

○いわき市子どもの生活実態調査結果の概要について

1. 調査の概要

(1) 目的

地域における子ども・子育て支援に係る課題を把握し、課題解決に向けた仕組みづくりや新たな事業構築などの対応策を検討する。

(2) 調査対象等

- ① 調査対象： 小学5年生がいる世帯（保護者・児童） 1,500 世帯
 中学2年生がいる世帯（保護者・児童） 1,500 世帯

- ② 調査方法： 学校を通じて配布・回収
 ※個人の回答の単純集計だけでなく、親子の回答を紐づけ、家庭環境に応じた分析ができるよう、回収の際は、保護者の回答用封筒(角2)の中に子どもの回答が入った封筒(長3)を同封していただいた。

- ③ 調査期間： 令和元年6月28日～令和元年7月16日

(3) 回収結果

調査対象		配布数	総回収数(率)	有効回収数* (率)	うち親子回答を 紐づけてきた 世帯数(率)
小学5年生	児童	1,500	1,117(74.4%)	1,111 (74.1%)	1,075 (71.7%)
	保護者	1,500	1,119(74.6%)	1,116 (74.4%)	
中学2年生	生徒	1,500	1,198(79.8%)	1,193 (79.5%)	1,170 (78.0%)
	保護者	1,500	1,201(80.1%)	1,196 (79.7%)	
合計		6,000	4,635(77.3%)	4,616(76.9%)	2,245 (74.8%)

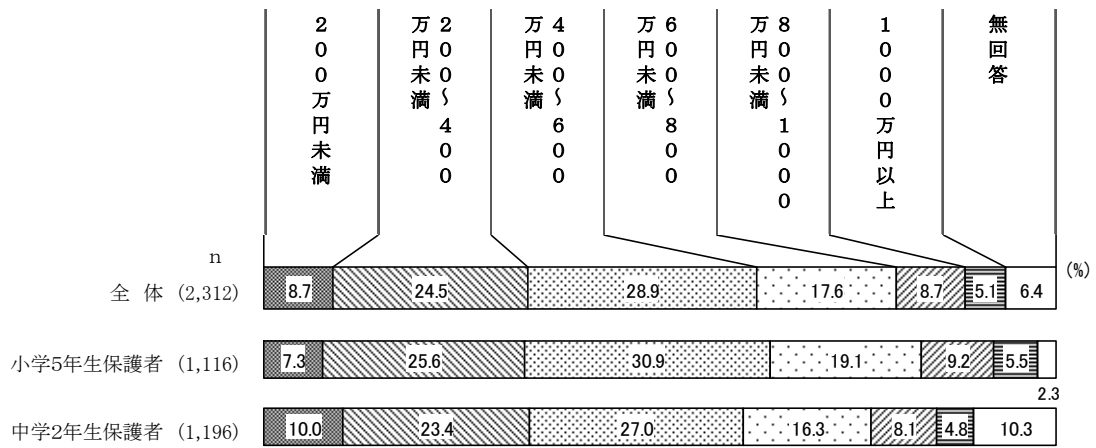
※回収した回答のうち、全ての項目について無回答であったものは無効とし、1項目でも回答のあったものについては有効としている。

2. 結果

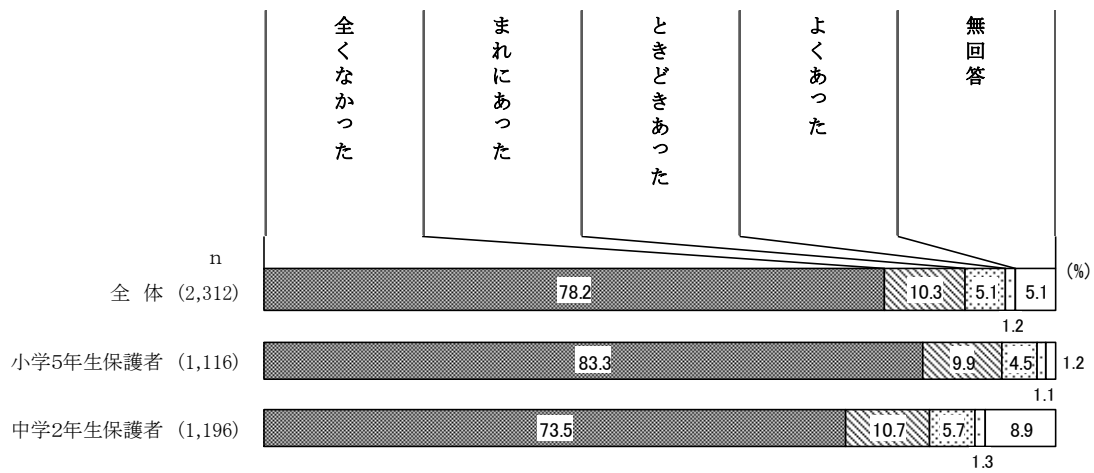
調査・分析業務委託業者（㈱サーベイリサーチセンター東北事務所）からの中間報告（令和元年9月10日現在）より抜粋。データの詳細な分析については協議中であり、最終報告は10月末の予定。

(1) 小学5年生及び中学2年生保護者の回答

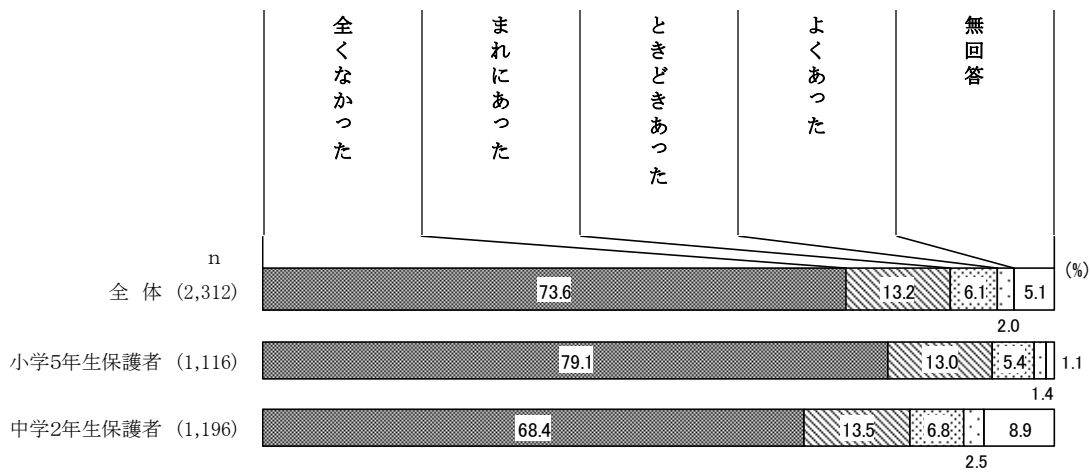
① 1年間の収入の合計金額



② 過去1年間に経済的理由で食料を買えなかったこと

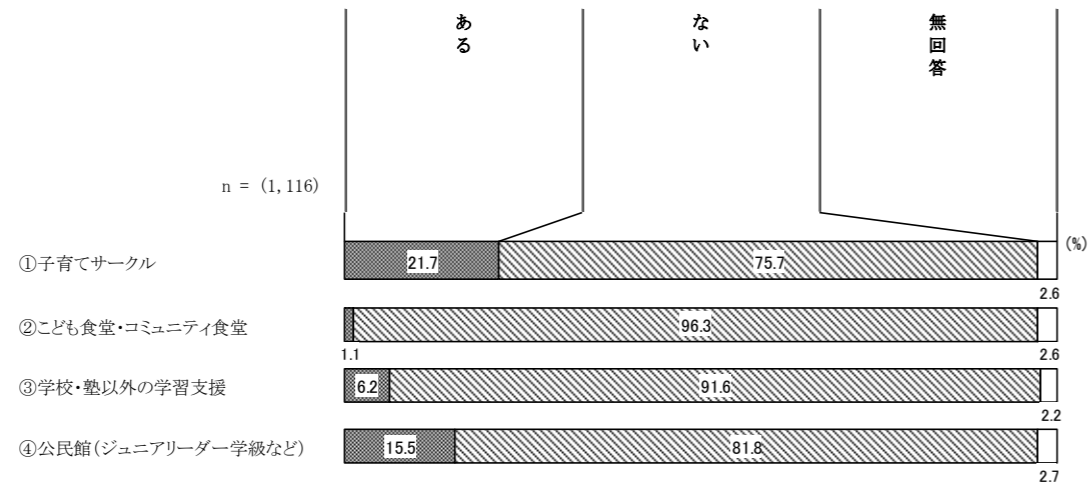


③ 過去1年間に経済的理由で衣類を買えなかったこと

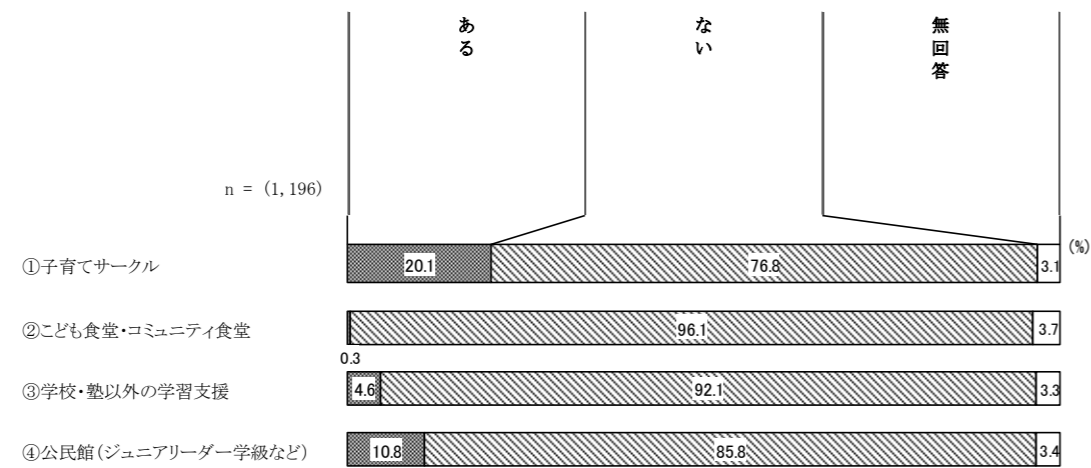


④ 子育て関係支援の利用状況

小学5年生保護者

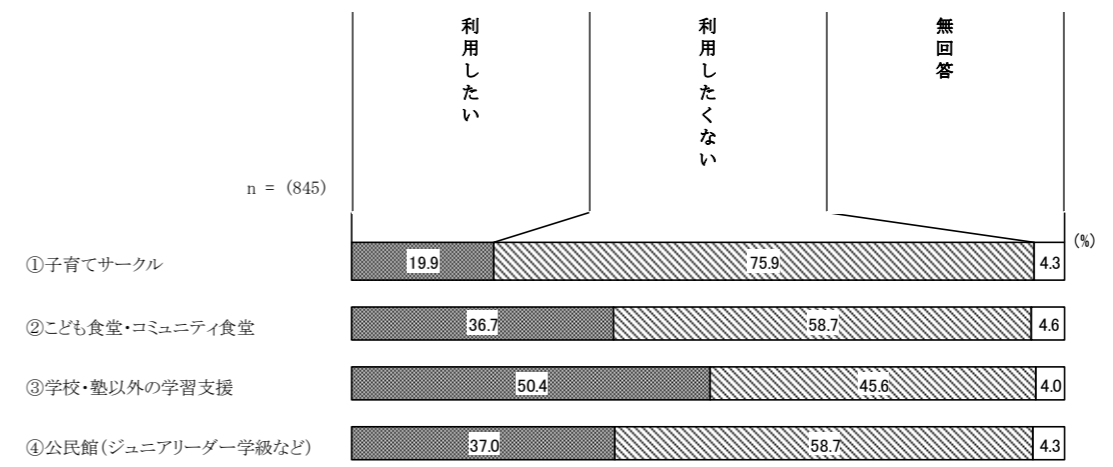


中学2年生保護者

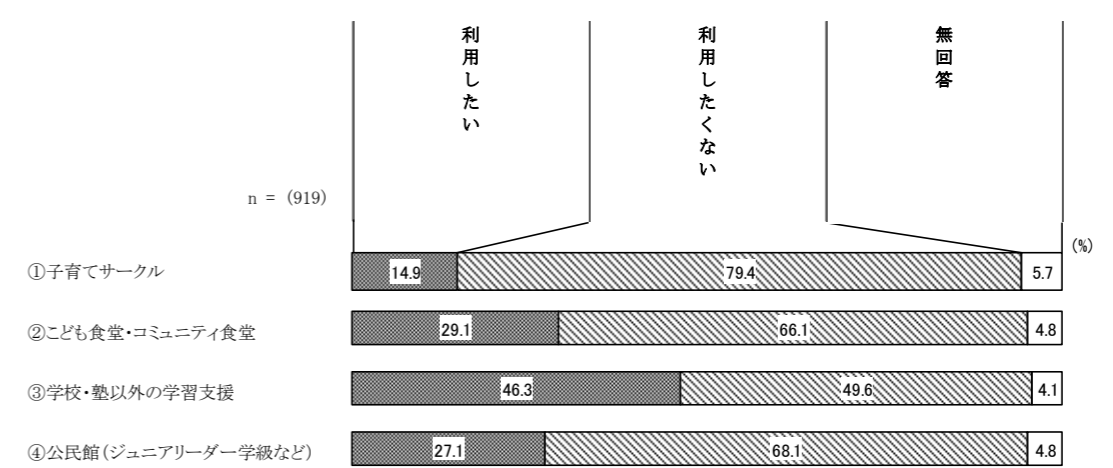


⑤ 子育て関係支援の利用希望 (④で「ない」と回答した人)

小学5年生保護者



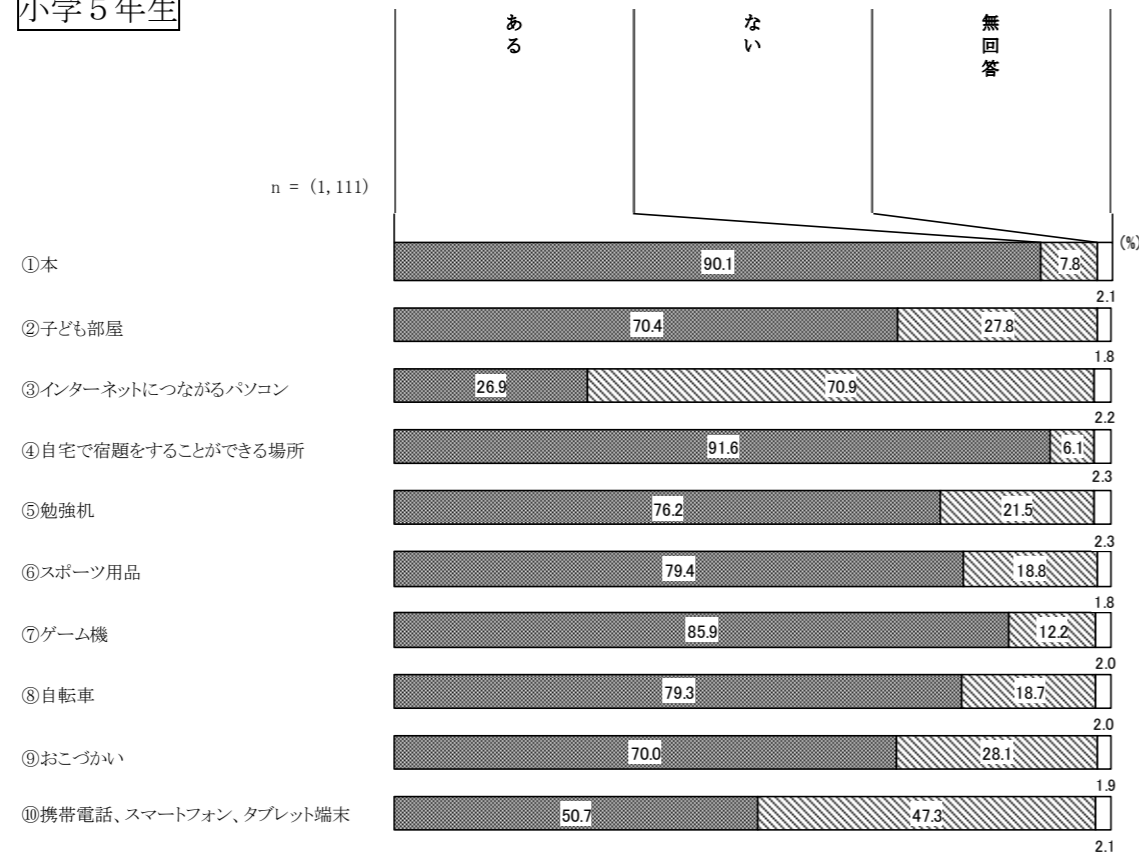
中学2年生保護者



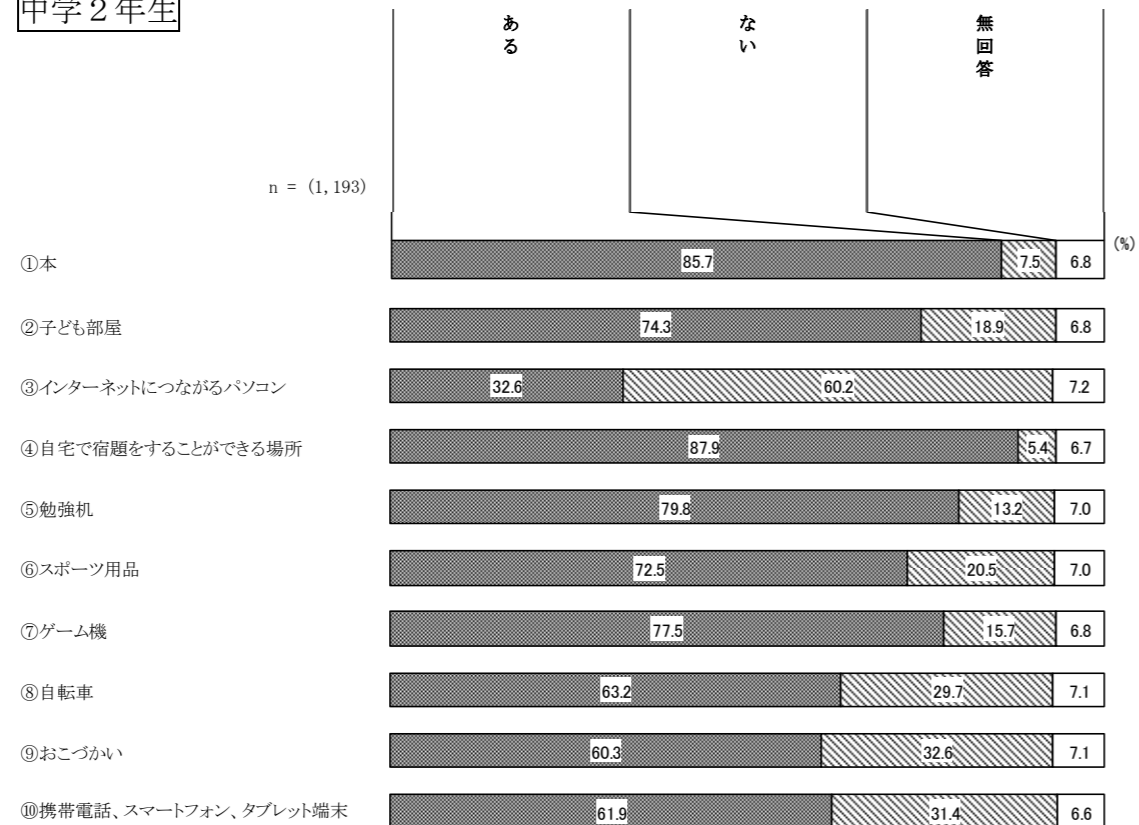
(2) 小学5年生及び中学2年生の回答

① 所有している物

小学5年生

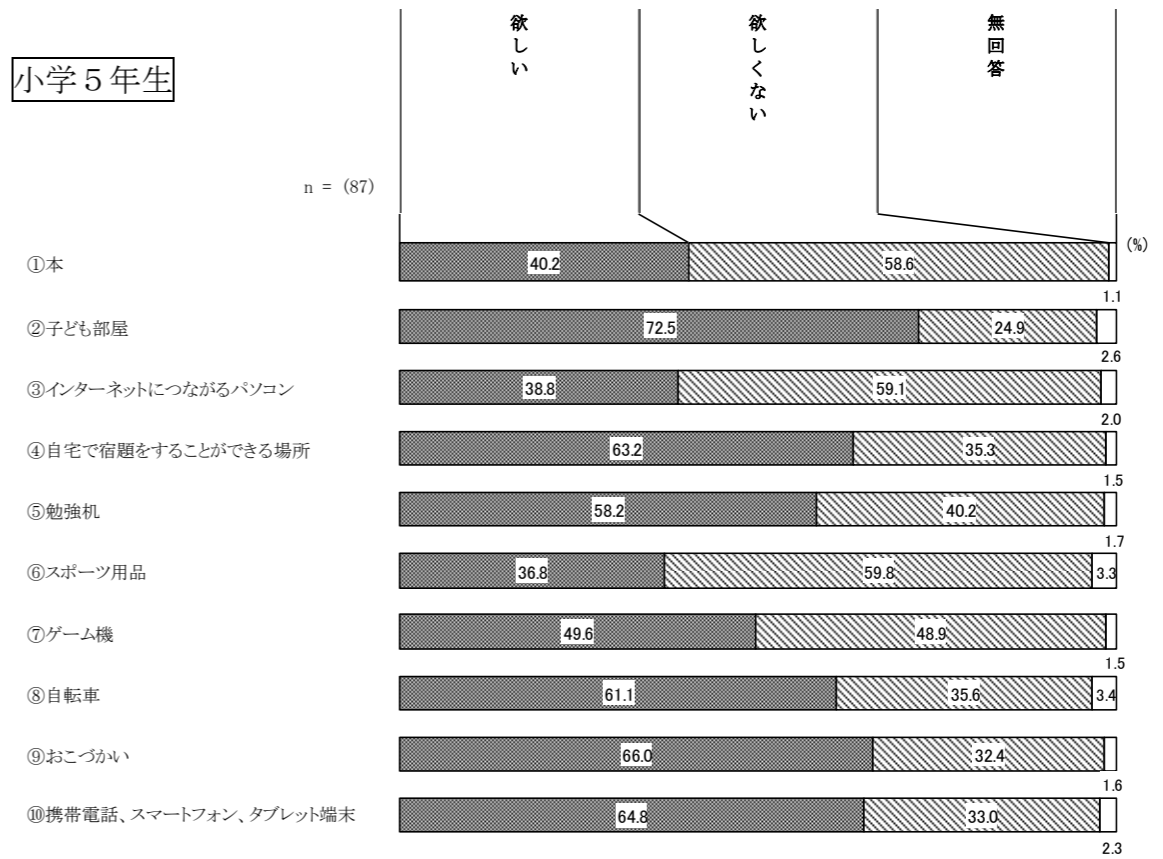


中学2年生

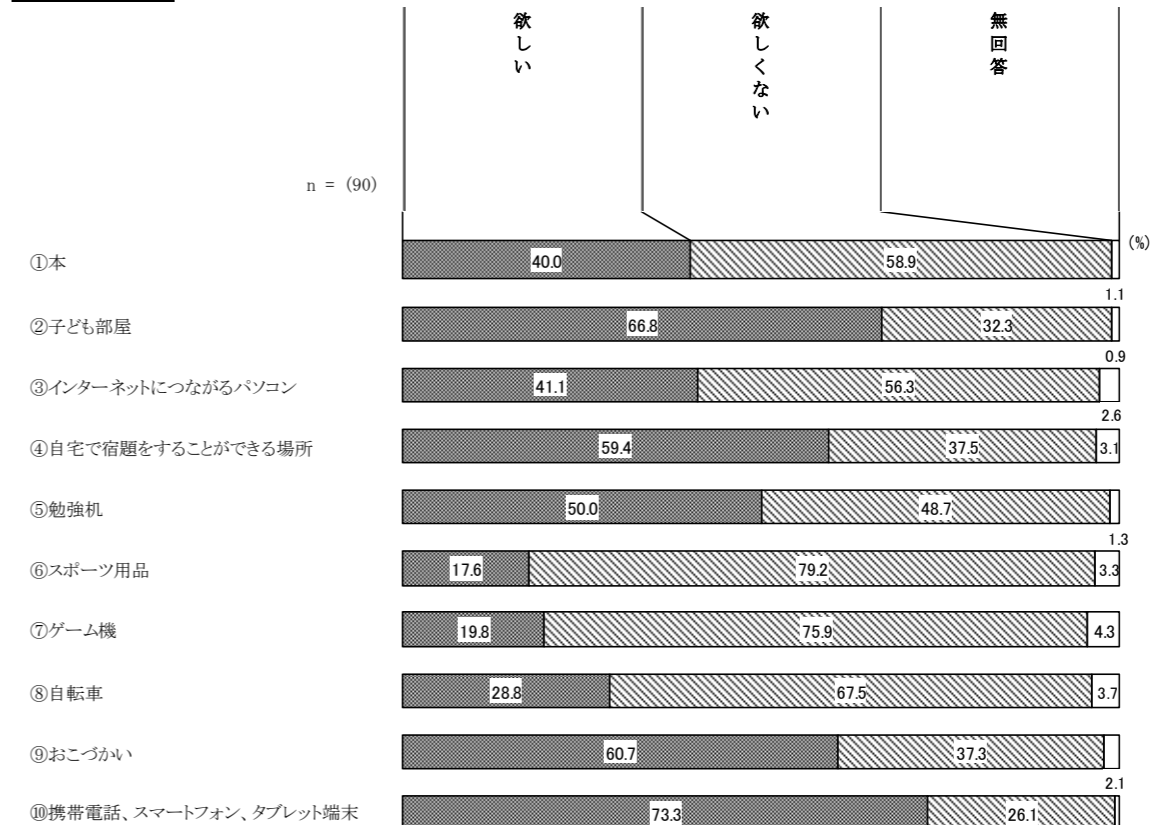


② 所有していない物のうち欲しい物

小学5年生

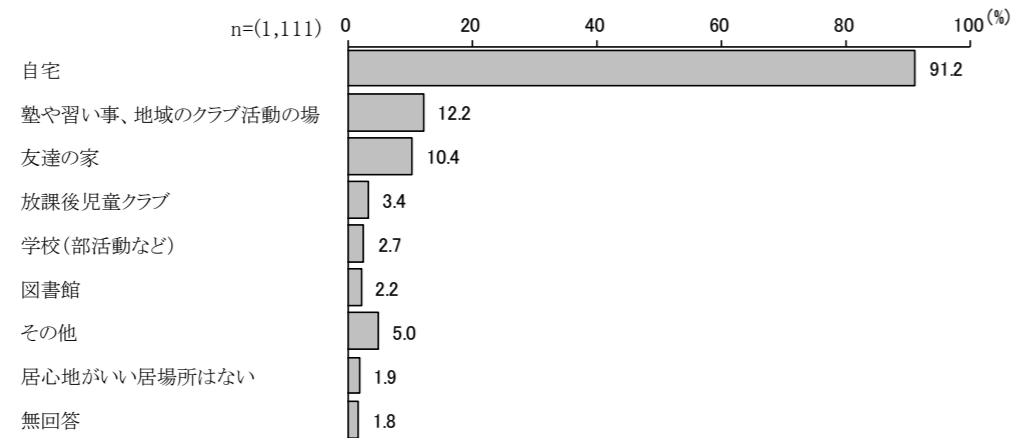


中学2年生

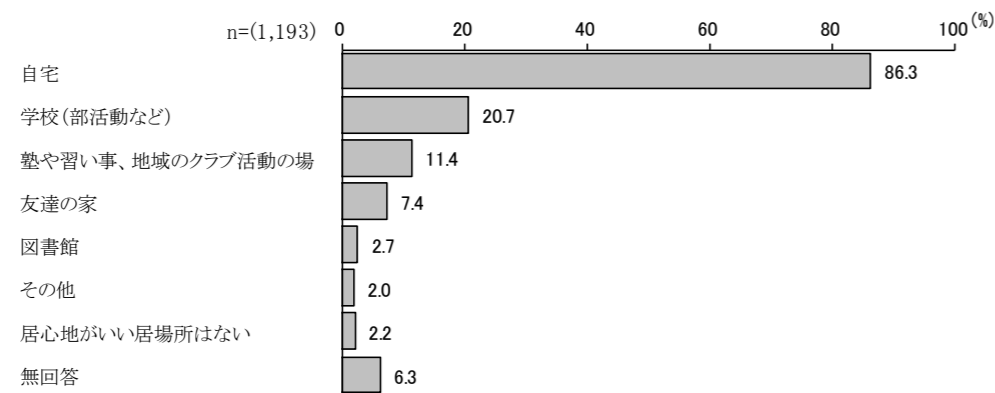


③ 放課後に過ごすことがある場所の中で居心地がいい場所

小学5年生

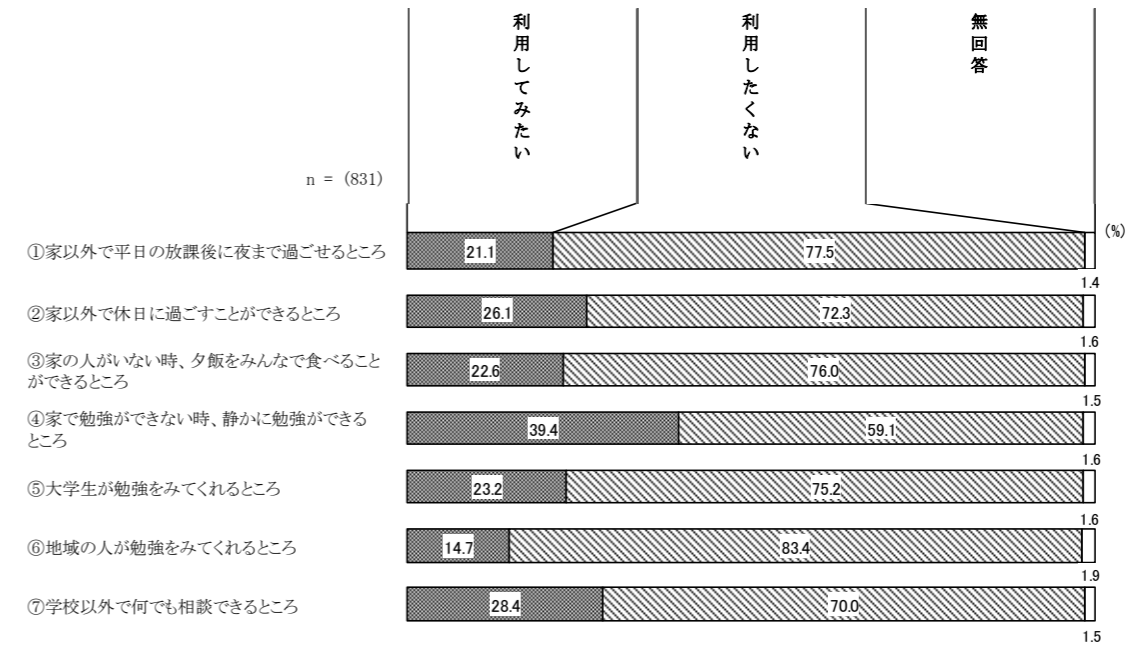


中学2年生

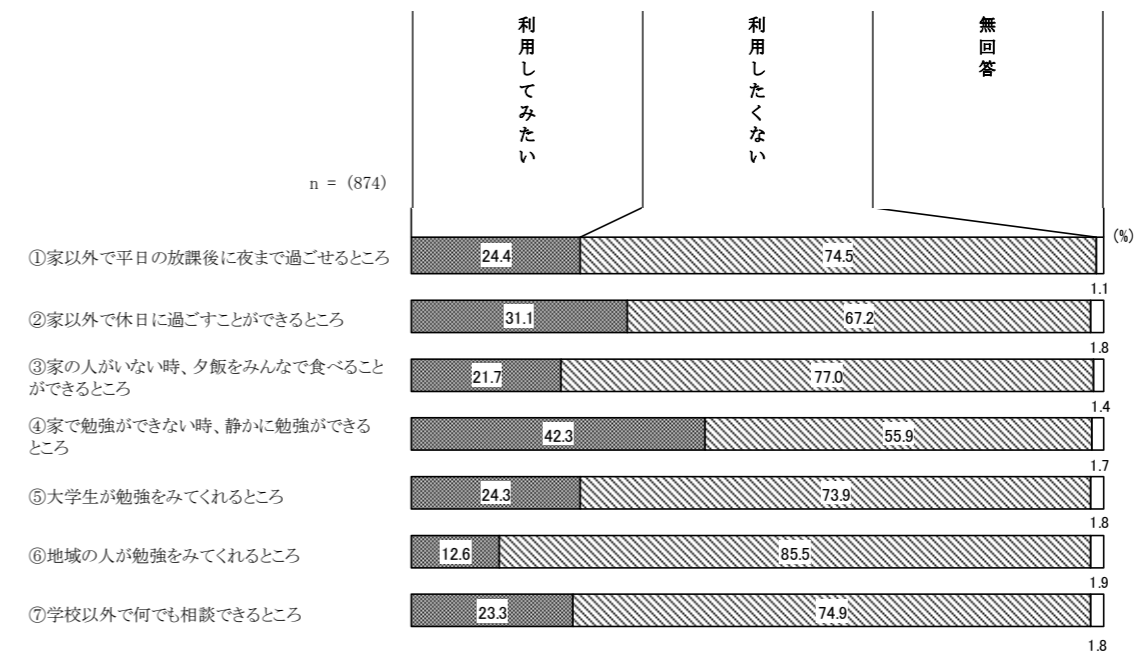


④ 次のような場所の利用希望

小学5年生



中学2年生



3. 参考となる指標

(1) 子育て世帯及び子どもの生活保護受給率（平成 31 年 3 月 31 日現在）

地区	被保護世帯数		被保護人数	
	合計	うち子ども(18歳以下)がいる世帯	合計	うち子ども(18歳以下)
平	808	53 (6.6%)	999	86 (8.6%)
小名浜	845	71 (8.4%)	1,141	151 (13.2%)
勿来	547	39 (7.1%)	727	74 (10.2%)
常磐	456	30 (6.6%)	585	56 (9.6%)
内郷	515	22 (4.3%)	654	40 (6.1%)
四倉	108	5 (4.6%)	135	13 (9.6%)
小川	29	0 (0.0%)	33	0 (0.0%)
合計	3,308	220 (6.7%)	4,274	420 (9.8%)

※被保護世帯名簿から集計

(2) 小中学生の就学援助受給率（平成 31 年 3 月 31 日現在）

	児童数 生徒数 (H30.5.1)	就学援助認定者数(H31.3.31)		
		要保護	準要保護	合計
小学生	16,518	117 (0.7%)	1,497 (9.1%)	1,614 (9.8%)
中学生	8,928	79 (0.9%)	976 (10.9%)	1,055 (11.8%)
合計	25,446	196 (0.8%)	2,473 (9.7%)	2,669 (10.5%)