

消費生活モニター調査結果



平成29年2月調査

いわき市消費生活モニターによる生活関連物資の小売価格
及び需給動向調査報告書（モニター数20名・調査店舗数56店舗）

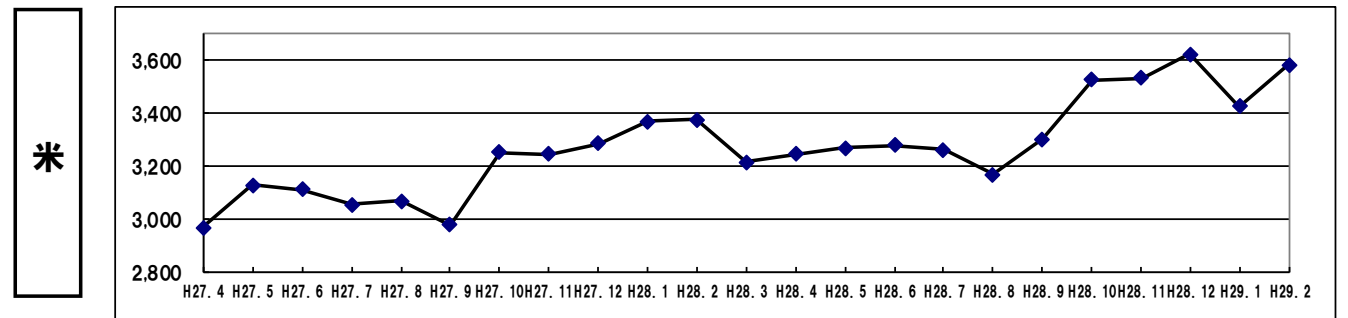
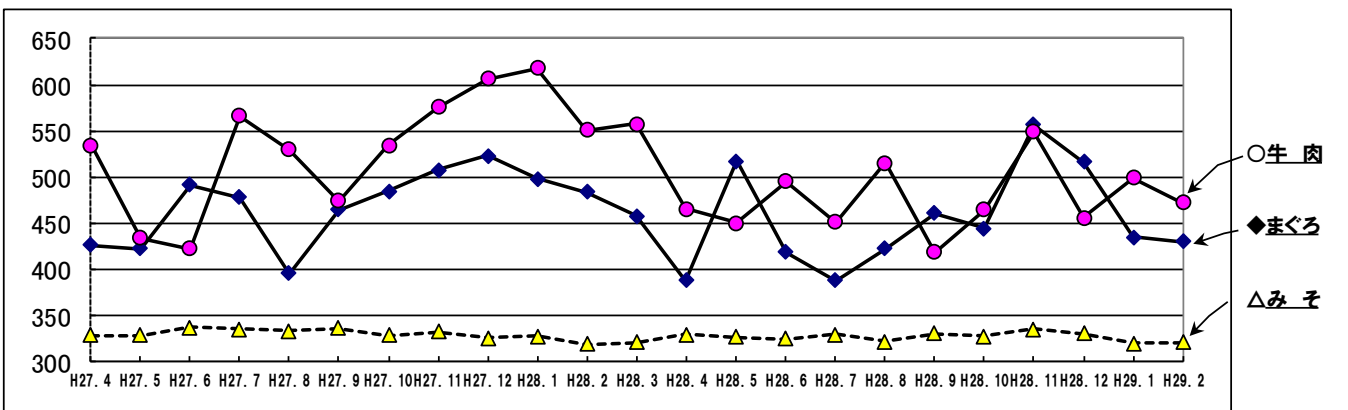
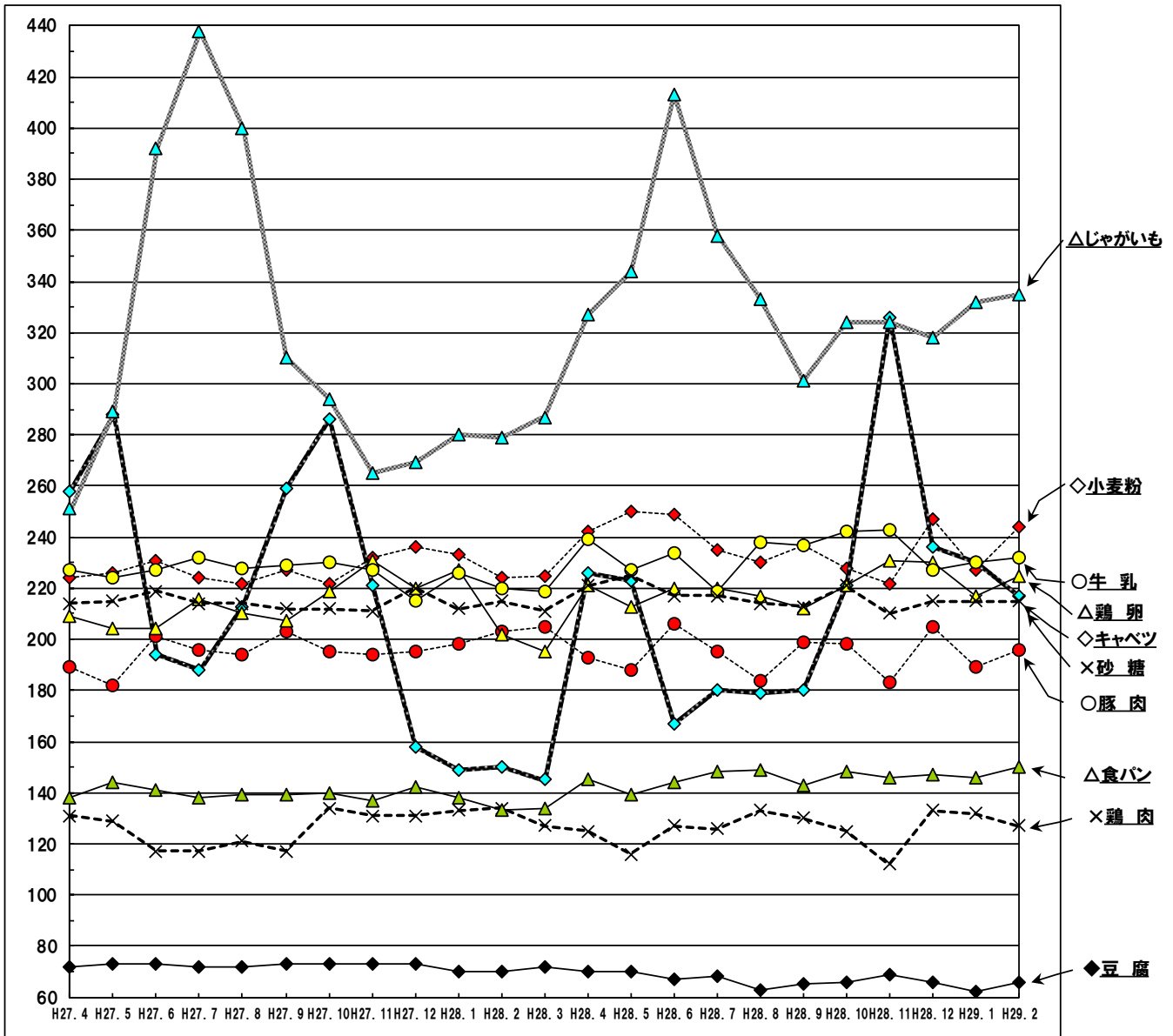
品名	規格	調査件数	今回(H29.2月)調査			前回(H29.1月)調査		前年同月(H28.2月)調査	
			調査価格(円)			平均価格 (円)	増減比 (%)	平均価格 (円)	増減比 (%)
			最高	最低	平均価格				
小麦粉	薄力粉 1kg	20	298	215	244	227	7.5	224	8.9
米	県内産普通米・精白米 10kg	16	4,050	2,865	3,581	3,425	4.6	3,375	6.1
キャベツ	中玉	20	290	105	217	230	△ 5.7	150	44.7
じゃがいも	国産品だんしゃく又はメークイン 1kg	19	468	200	335	332	0.9	279	20.1
まぐろ	刺身用赤身 100g	13	680	214	430	435	△ 1.1	483	△ 11.0
牛肉	国内産肩ロース 100g	7	626	214	472	499	△ 5.4	551	△ 14.3
鶏肉	国内産もも肉1枚 100g	18	149	80	127	132	△ 3.8	134	△ 5.2
豚肉	国内産もも肉スライス 100g	19	246	100	196	189	3.7	203	△ 3.4
鶏卵	白 10個パック	20	300	128	225	217	3.7	202	11.4
牛乳	普通品・紙容器 1リットル	18	290	150	232	230	0.9	220	5.5
豆腐	普通品・もめんごし 1丁	19	140	48	66	62	6.5	70	△ 5.7
食パン	普通品 6または8枚入	17	194	84	150	146	2.7	133	12.8
砂糖	上白糖・1kg入り 1袋	20	278	159	215	215	0.0	215	0.0
みそ	米みそ・750g入り 1個	19	513	188	320	319	0.3	318	0.6
トイレット ペーパー	シングル60m又はダブル30m 1ロール	17	50	20	26	27	△ 3.7	27	△ 3.7
洗剤	液体400g 1本	11	338	213	313	333	△ 6.0	331	△ 5.4
LPガス	家庭用プロパンガス 10m ³ 使用価格	20	8,800	5,508	7,454	7,457	0.0	7,828	△ 4.8
灯油	白灯油・現金店頭価格 18リットル	20	1,632	1,170	1,377	1,363	1.0	1,051	31.0
ガソリン	無鉛レギュラー・現金店頭価格 1リットル	20	137	125	132	131	0.8	112	17.9

調査価格は全て消費税込みの価格です

2月の調査結果について

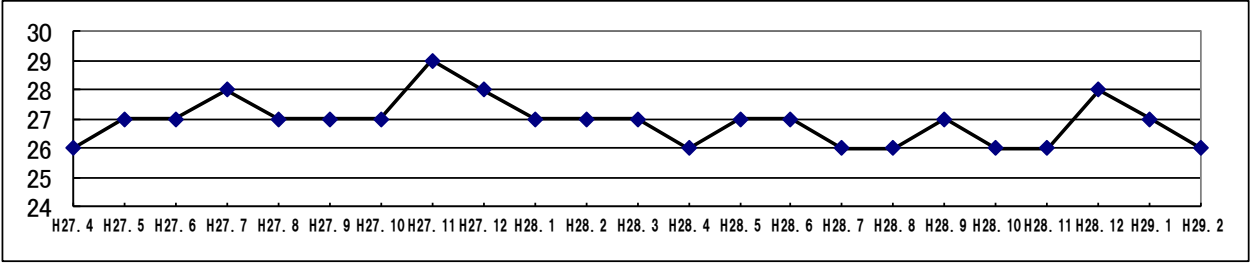
2月の価格動向は、前回(平成29年1月調査)と比較して19品目中11品目が上昇、2品目が同じ、6品目が下落しました。
価格は全体的には落ち着いていますが、「米」、「灯油」、「ガソリン」については、やや上昇傾向が見られます。
需給動向においては、国内産「牛肉」の出回りが少ない状態が続いています。

小売価格の推移【食料品】

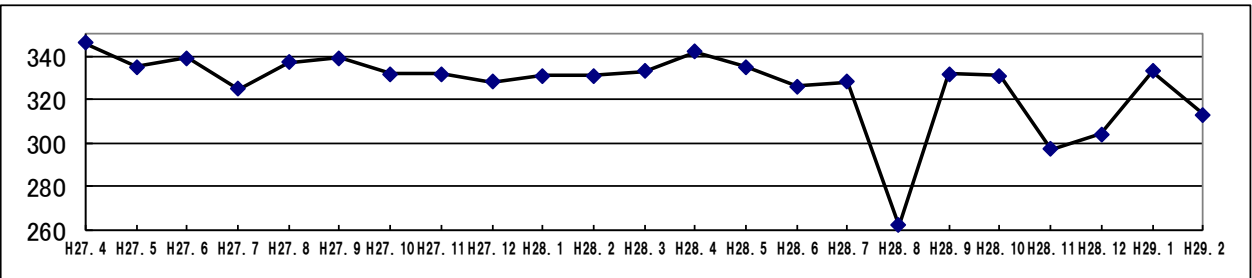


小売価格の推移【日用品・LPガス・灯油・ガソリン】

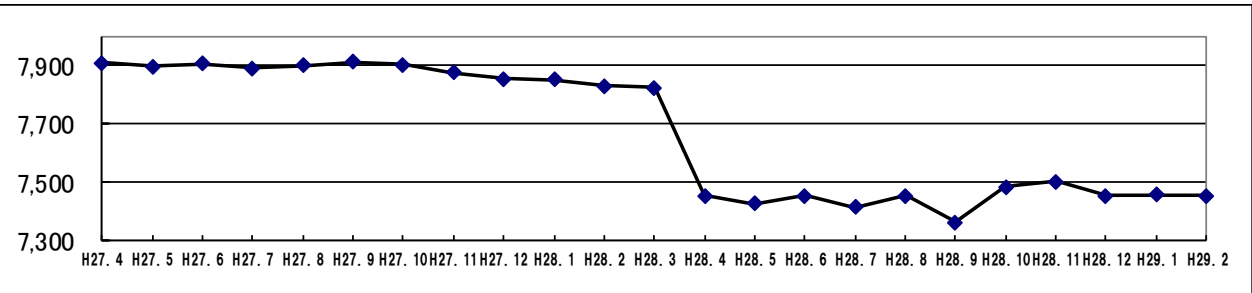
トイレtpペーパー



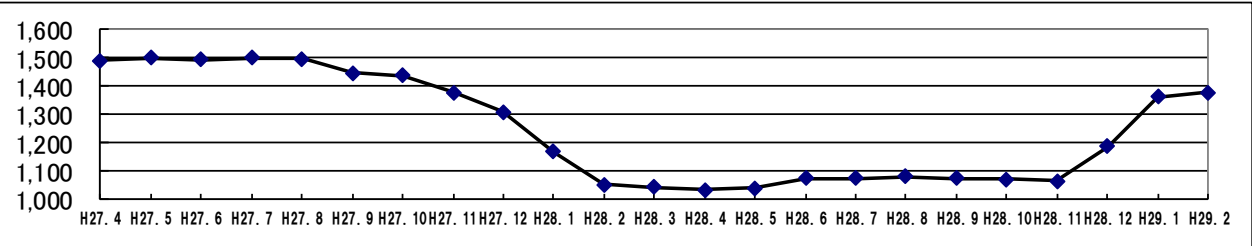
洗剤



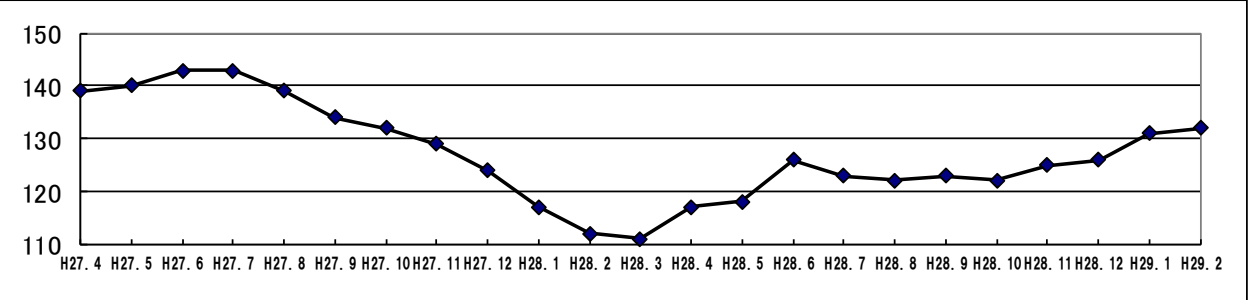
LPガス



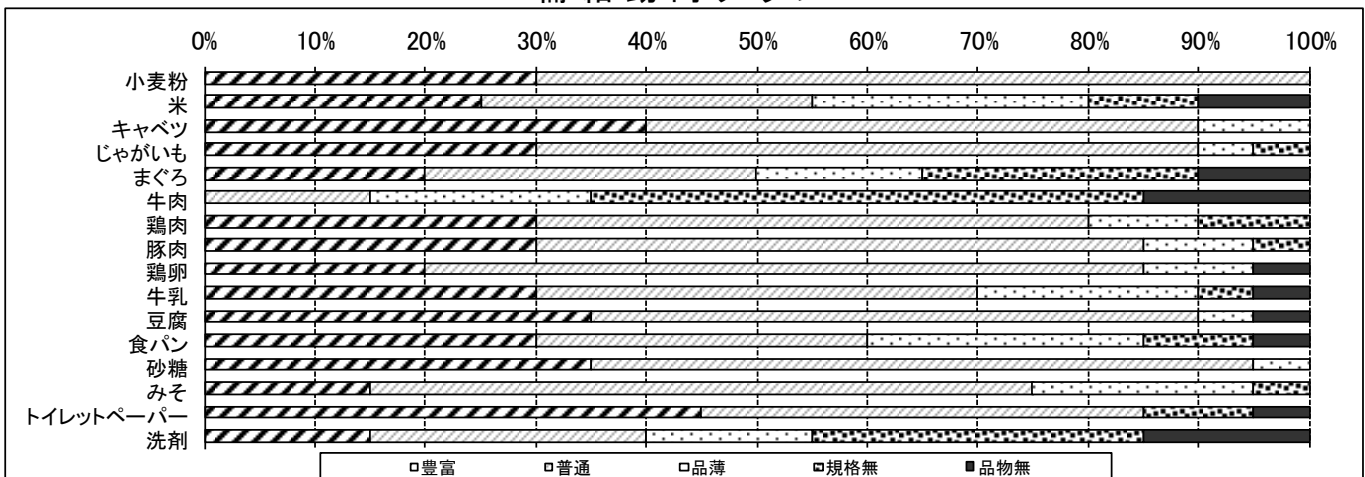
灯油



ガソリン



需給動向グラフ



消費生活について学ぼう

(消費生活に係る市役所出前講座の御案内)

市消費生活センターでは、市民が消費者としての合理的な意思決定力、被害・危険の認識や回避、また被害に遭った場合の対処方法など、確かな知識と能力を身につけることを目的として、講師を派遣しています。

1 対象団体及び参加者数

- (1) 市内在住者、市内在勤者または市内在学者で構成された団体やグループ等
(政治団体、宗教団体及び営利を目的とする団体を除く)
- (2) 参加者（受講者）が概ね 10 人以上であること

2 講座テーマ

対象団体の年齢や希望に応じて設定します。

◇ 参考テーマ ◇

- ・ 高齢者が消費者被害に遭わないために
- ・ 悪質商法の手口と対策

など



3 講師

いわき市消費生活センター
消費生活相談員、職員 など

4 講師費用

無料（講師料、交通費及び講座資料費）

5 申込方法

市消費生活センターへ希望日時・内容等を事前連絡（派遣要請）してください。

実施可能かどうかを含め、日時を調整させていただきます。

日時調整後、概ね 1 か月前までに、「消費生活講座申込書」によりお申込みください。

なお、「消費生活講座申込書」はホームページからダウンロードできます。

6 申込先・問い合わせ先

いわき市消費生活センター

〒970-8026 いわき市平字一丁目 1 番地 ティーワンビル 4 階

電話：22-7021 FAX：22-0985

E-mail：shohiseikatsu@city.iwaki.fukushima.jp

7 その他

- (1) 講座の実施日は原則として平日の午前 10 時から午後 4 時の間で、概ね 90 分以内です。
- (2) 会場の確保（いわき市内）、当日の進行などの運営については、主催者側で対応願います。