

市税概要

令和4年度版



いわき市

目 次

I 市の概要

(1) 市の位置等	1～2
(2) 人口・世帯数等の推移	3
(3) 市域の地目別状況	3

II 市の財政

(1) 令和4年度一般会計予算(当初)	4～5
(2) 令和3年度一般会計決算	6～7
(3) 令和3年度一般会計決算財源別調	8～9
(4) 一般会計歳入及び市税収入額の年度別推移	10
(5) 基準財政需要額・基準財政収入額の年度別比較	11
(6) 令和3年度歳入決算による人口一人当たりの類似団体との比較	12
(7) 令和3年度市税歳入決算による人口一人当たりの類似団体との比較	12
(8) 地方債現在高及び公債費負担比率の類似団体比較	13～14
(9) 経常収支比率の推移と類似団体比較	13～14

III 市税総括

(1) 令和3・4年度市税当初予算額調	15
(2) 市税決算額	15～18
(3) 市税負担額	19
(4) 市税収入額の税目別構成比の年度別推移	20
(5) 市税主要税目調定額(現年度分)の伸率	21
(6) 市税月別収入額の年度別推移	22

IV 徴収

1 徴収

(1) 市税等収入率の年度別推移	23
(2) 令和3年度市税等納付区分別の調(現年度分)	24～25
(3) 令和3年度課税年度別滞納繰越額の調	26～27
(4) 滞納繰越額の年度別推移	26～27

(5) 令和3年度財産差押状況	28～29
(6) 令和3年度公売実績の調(電話加入権、不動産、動産・自動車)	28～29
(7) 公売実績の年度別推移(電話加入権、不動産、動産・自動車)	28～29
(8) 令和3年度不納欠損処分条項別の調	30～31
(9) 不納欠損処分年度別の調	30～31
(10) 税外収入の年度別推移	32

2 納税貯蓄組合・口座振替

(1) 組合及び組合員数の調	33
(2) 組合及び組合員数の年度別推移	33
(3) 奨励金等交付基準(納税貯蓄組合奨励規則より)	34
(4) 優良納税貯蓄組合等表彰基準(納税貯蓄組合奨励規則より)	34
(5) 優良納税貯蓄組合及び組合長表彰の年度別推移	35
(6) 納税額・奨励金等の年度別推移	36～37
(7) 口座振替加入者等の年度別推移	38～39

V 賦課

1 市民税

(1) 市民税調定額(現年度分)の年度別推移(決算時)	40
(2) 市民税調定額(現年度分)の年度別内訳(決算時)	41
(3) 納税義務者一人当たりの市民税負担額(現年度分)の年度別推移(決算時)	42
(4) 所得種類別一人当たりの所得割負担額の年度別推移(課税状況調べによる)	43
(5) 年度別特別徴収義務者数に関する調べ(課税状況調べによる)	43
(6) 令和4年度個人市民税課税標準額段階別構成比	44
(7) 令和4年度個人市民税所得種類別構成比(課税状況調べによる)	45
(8) 令和4年度個人市民税課税状況(課税状況調べによる)	45～46
(9) 令和4年度個人市民税普通徴収及び特別徴収の比較(課税状況調べによる)	47
(10) 人口及び個人市民税納税義務者数の年度別対比	47
(11) 法人市民税調定額等(現年度分)の年度別推移	48
(12) 令和3年度税率別法人数(年度末)	48
(13) 法人市民税月別調定額の年度別推移	49
(14) 令和3年度法人市民税月別調定額	50
(15) 業種別法人登録数及び法人税割調定額構成	50
(16) 令和3年度決算月別の法人数	51～54

2 固定資産税

(1) 納税義務者一人当たりの固定資産税負担額の年度別推移(決算時)	55
(2) 納税義務者数の年度別推移(決算時)	55
(3) 決算額の推移	56
(4) 地目別決定価格等	57～59
(5) 令和4年度宅地の負担調整に関する調	60～61
(6) 家屋種別決定価格等	62～65
(7) 令和4年度木造家屋の調	66～67
(8) 令和4年度木造以外の家屋の調	68～69
(9) 令和4年度新增分家屋の調	70
(10) 令和4年度減少分家屋の調	71
(11) 軽減税額等の年度別推移	72
(12) 償却資産個人・法人別納税義務者数の年度別推移	72
(13) 償却資産種類別価格等	73～74
(14) 令和4年度償却資産特例の調	75
(15) 課税標準額段階別納税義務者数等の年度別推移(償却資産)	76
(16) 市税特別措置条例による課税免除不均一課税の年度別推移	77
(17) 国有資産等所在市町村交付金の調	77～79

3 諸税

(1) 軽自動車税(環境性能割)調定額及び課税件数の年度別推移	80
(2) 軽自動車税(種別割)車種別課税台数の年度別推移	80
(3) 軽自動車税(種別割)調定額の年度別推移(当初)	81
(4) 軽自動車一台当たりの人口及び世帯数の年度別推移	81
(5) 市たばこ税調定額等の年度別推移	82
(6) 釧産税調定額等の年度別推移	82
(7) 令和3年度特別土地保有税の調	83
(8) 特別土地保有税調定額等の年度別推移	83

4 目的税

(1) 入湯税調定額等の年度別推移	84
(2) 都市計画税調定額等の年度別推移	84
(3) 令和3年度事業所税の調	85
(4) 事業所税調定額等の年度別推移	85

5 その他

(1) 国民健康保険税の年度別推移	86～87
(2) 地方譲与税の年度別推移	88
(3) 交付金の年度別推移	89

VI その他

1 電子計算機による事務処理

(1) 電子計算機処理システム開発の経過	90
(2) 令和3年度処理状況	91～94

2 税務機構図等

(1) 令和4年度税務機構図	95
(2) 税務機構及び事務分掌の調べ	96～98
(3) 税務職員に関する調べ	99

3 その他

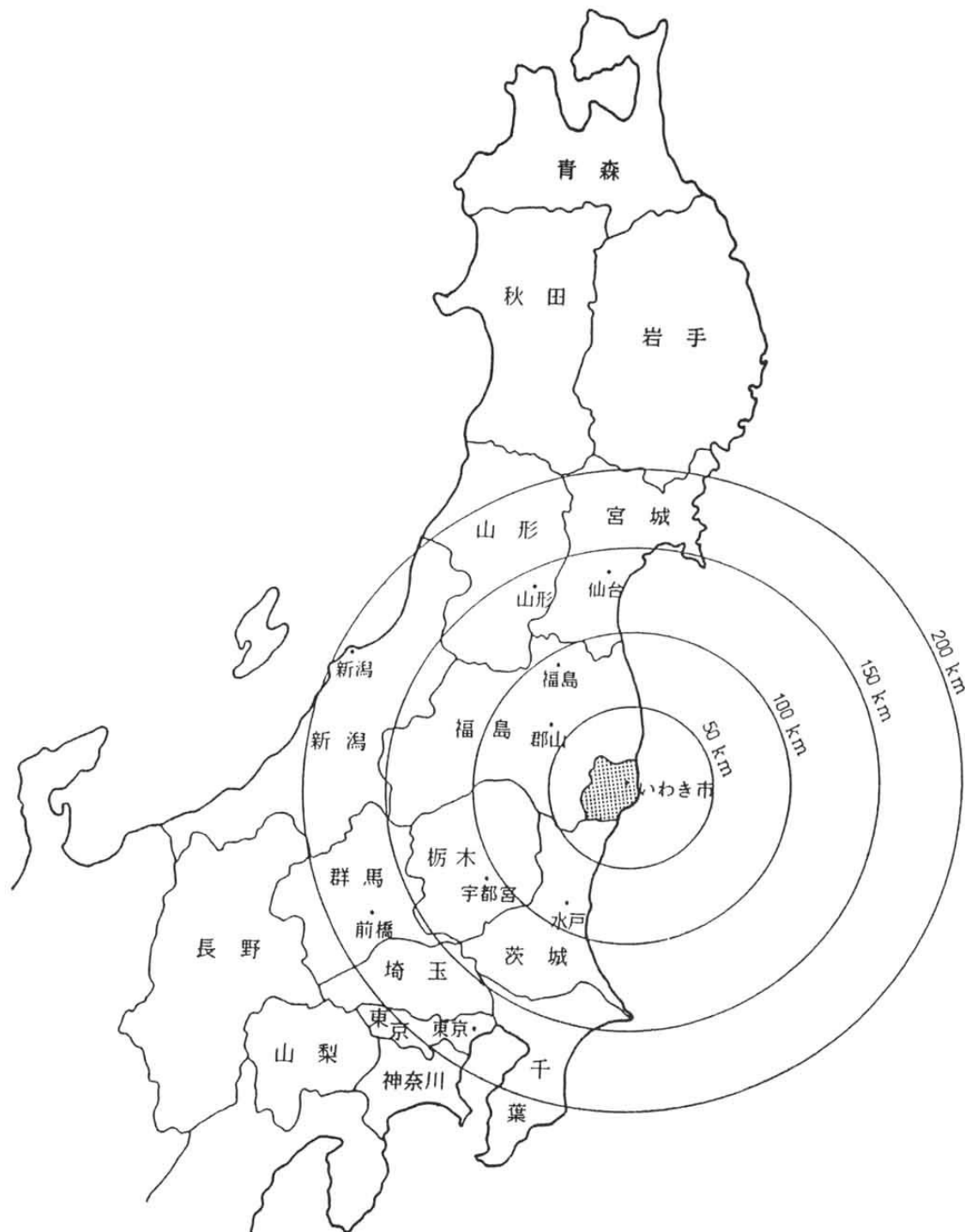
(1) 徴税費の年度別推移	100
(2) 税率の変遷	101～108
(3) 令和3年度市税及び国民健康保険税一覧表	109～110

I 市の概要

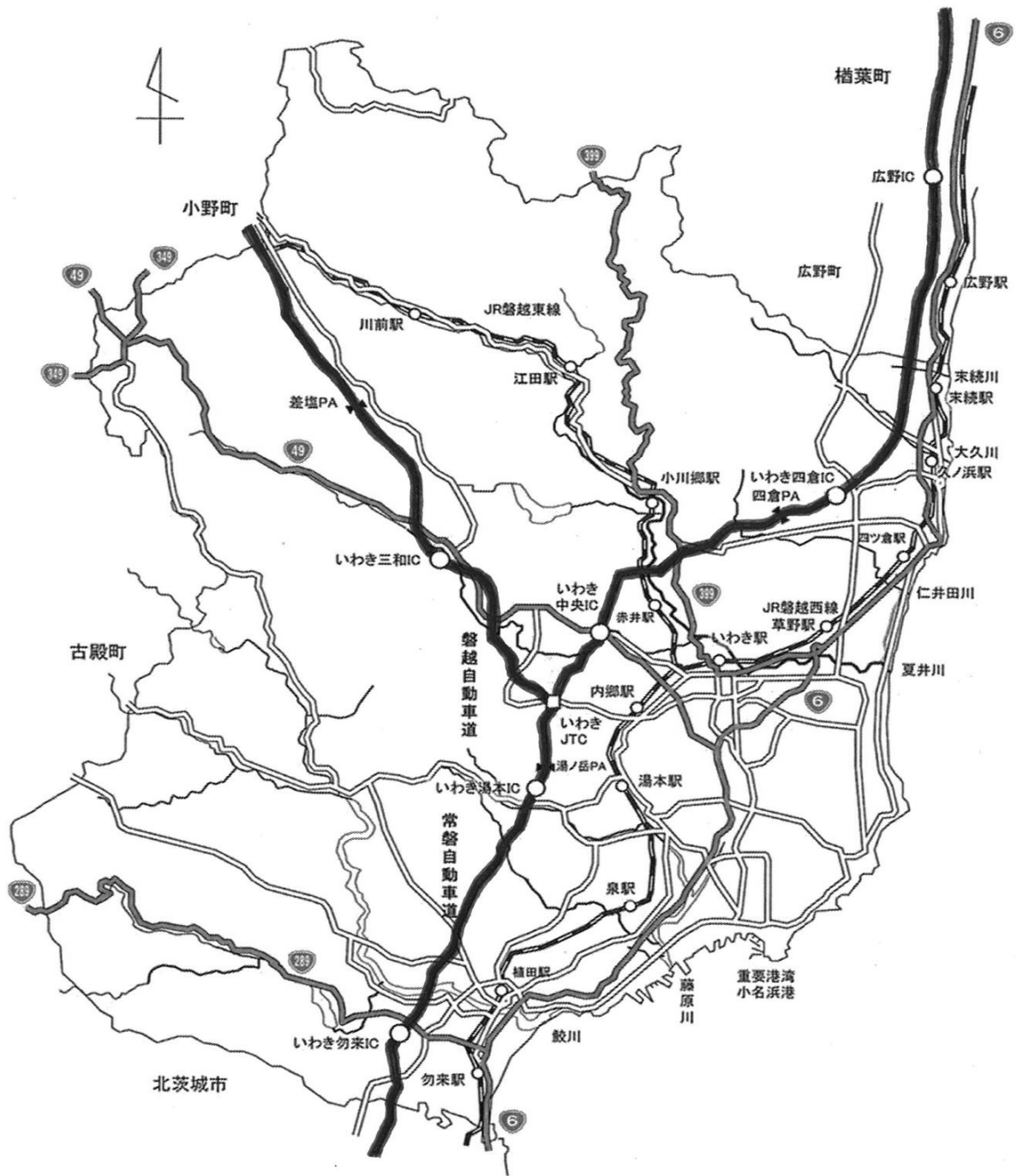
- (1) 市の位置等 1～2
- (2) 人口・世帯数等の推移 3
- (3) 市域の地目別状況 3

(1) 市の位置等

① 位置図



② 市域図



面積 1,232.26km²

位置等

方位	東 経	北 緯	地点	距離
極東	141° 00'	37° 08'	久之浜町久之浜字館の山地先	東西 39.01km
極西	140° 33'	36° 59'	田人町貝泊字井出地先	
極南	140° 47'	36° 51'	勿来町九面馬の道地先	南北 51.49km
極北	140° 43'	37° 19'	川前町小白井字芋島地先	

市役所 いわき市平字梅本21番地

東経 140度53分16秒

北緯 37度03分02秒

標高 7.8m

(2) 人口・世帯数等の推移

(各年4月1日現在) (単位:人、%、世帯、km²)

区 分		平成29	平成30	平成31	令和2	令和3	令和4
人 口	男	171,122	169,716	168,339	167,152	162,354	160,268
	女	174,997	173,542	172,222	170,613	168,431	166,416
	計	346,119	343,258	340,561	337,765	330,785	326,684
	増加率	99.33	99.17	99.21	99.18	97.93	98.76
世 帯	世帯数	142,072	142,265	142,904	143,500	141,183	141,196
	増加率	100.53	100.14	100.45	100.42	98.39	100.01
面 積		1,232.02	1,232.02	1,232.02	1,232.02	1,232.26	1,232.26
一世帯当たりの人口		2.4	2.4	2.4	2.4	2.3	2.3
人口密度(人/km ²)		281	279	276	274	268	265
対前年増	人口	▲ 2,326	▲ 2,861	▲ 2,697	▲ 2,796	▲ 6,980	▲ 4,101
	世帯数	742	193	639	596	▲ 2,317	13

※平成29年～令和2年…平成27年国勢調査結果の確定値を基に、毎月の住民基本台帳による転入・転出者数及び出生・死亡者の移動数を加減して得た「推計人口(現住人口)」

※令和3年～令和4年…令和2年国勢調査結果の速報値を基に、毎月の住民基本台帳による転入・転出者数及び出生・死亡者の移動数を加減して得た「推計人口(現住人口)」

地区別人口・世帯数の調 (令和4年4月1日) (単位:人、世帯)

地 区	人 口			世帯数
	男	女	計	
平	45,753	46,778	92,531	41,800
小 名 浜	39,895	41,885	81,780	34,436
勿 来	23,408	24,098	47,506	19,909
常 磐	15,623	17,093	32,716	14,025
内 郷	12,083	12,565	24,648	11,219
四 倉	6,971	7,395	14,366	5,908
遠 野	2,434	2,450	4,884	1,788
小 川	3,126	3,349	6,475	2,412
好 間	6,138	6,303	12,441	5,671
三 和	1,247	1,290	2,537	966
田 人	660	648	1,308	557
川 前	450	437	887	403
久之浜・大久	2,480	2,125	4,605	2,102
計	160,268	166,416	326,684	141,196

(3) 市域の地目別状況 (令和3年度 固定資産概要調書による)

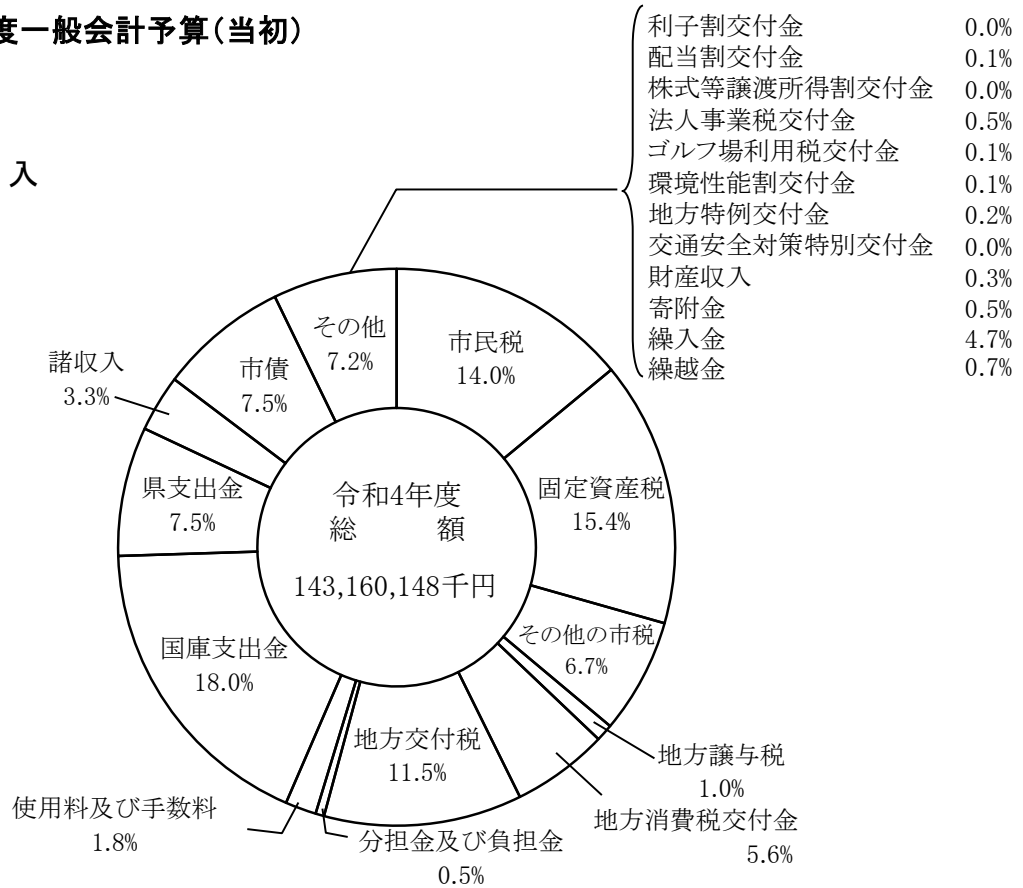
地 目	面積(km ²)	割合(%)
田	71.62	5.81
畑	40.97	3.32
宅 地	79.05	6.42
山 林	861.73	69.93
原 野	40.77	3.31
雑 種 地	45.11	3.66
そ の 他	93.01	7.55
計	1,232.26	100.00

II 市の財政

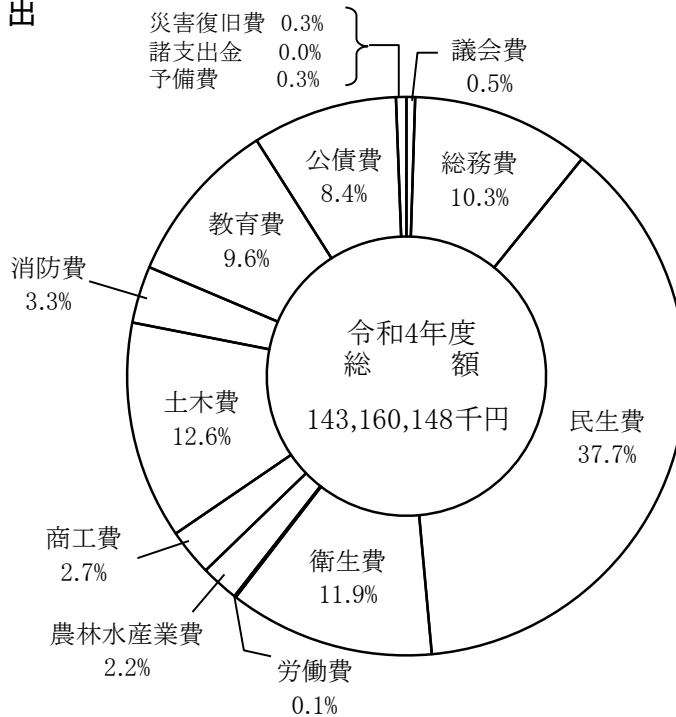
(1) 令和4年度一般会計予算(当初)	4～5
(2) 令和3年度一般会計決算	6～7
(3) 令和3年度一般会計決算財源別調	8～9
(4) 一般会計歳入及び市税収入額の年度別推移	10
(5) 基準財政需要額・基準財政収入額の年度別比較	11
(6) 令和3年度歳入決算による人口一人当たりの類似団体との比較	12
(7) 令和3年度市税歳入決算による人口一人当たりの類似団体との比較	12
(8) 地方債現在高及び公債費負担比率の類似団体比較	13～14
(9) 経常収支比率の推移と類似団体比較	13～14

(1) 令和4年度一般会計予算(当初)

歳入



歳出



※構成比は科目ごとに四捨五入しているため、積み上げが100にならない場合がある。
 ※歳入その他の構成比は科目ごとに四捨五入しているため、積み上げが一致しない場合がある。

歳 入

歳 出

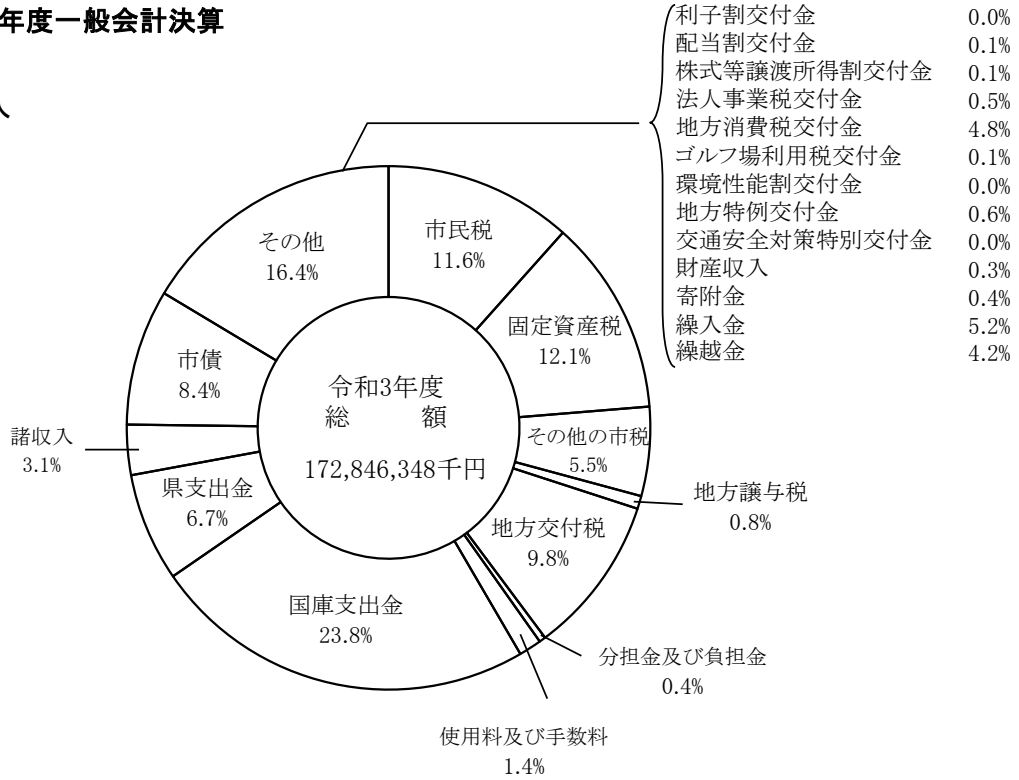
(単位:千円、%)

款 別	予 算 額	前 年 度 比	款 別	予 算 額	前 年 度 比
1 市 税	51,619,512	105.6%	1 議 会 費	693,040	99.4%
2 地 方 譲 与 税	1,386,512	104.3%	2 総 務 費	14,679,853	104.3%
3 利 子 割 交 付 金	29,011	86.9%	3 民 生 費	53,952,787	101.6%
4 配 当 割 交 付 金	118,833	100.9%	4 衛 生 費	17,081,465	114.4%
5 株 式 等 譲 渡 金 所 得 割 交 付 金	60,997	101.8%	5 労 働 費	105,485	108.5%
6 法 人 事 業 税 金 交 付 税 金	764,405	137.4%	6 農 林 水 産 業 費	3,201,415	101.6%
7 地 方 消 費 税 金 交 付 税 金	8,029,093	102.4%	7 商 工 費	3,834,731	95.0%
8 ゴ ル フ 場 利 用 税 金 交 付 税 金	130,843	96.6%	8 土 木 費	18,104,165	95.4%
9 環 境 性 能 割 金 交 付 金	111,533	139.0%	9 消 防 費	4,732,945	101.4%
10 地 方 特 例 交 付 金	256,038	87.4%	10 教 育 費	13,770,516	100.9%
11 地 方 交 付 税	16,417,290	112.9%	11 災 害 復 旧 費	441,411	144.5%
12 交 通 安 全 対 策 金 特 別 交 付 金	54,000	96.4%	12 公 債 費	12,062,325	101.5%
13 分 担 金 及 び 金 担 金 及 び 金	684,959	96.6%	13 諸 支 出 金	10	100.0%
14 使 用 料 及 び 料 手 数 料	2,570,143	94.6%	14 予 備 費	500,000	100.0%
15 国 庫 支 出 金	25,819,577	110.6%			
16 県 支 出 金	10,795,511	104.8%			
17 財 産 収 入	360,050	127.4%			
18 寄 附 金	755,950	91.2%			
19 繰 入 金	6,697,985	106.7%			
20 繰 越 金	1,000,000	100.0%			
21 諸 収 入	4,781,442	101.1%			
22 市 債	10,716,464	67.1%			
歳 入 合 計	143,160,148	102.2%	歳 出 合 計	143,160,148	102.2%

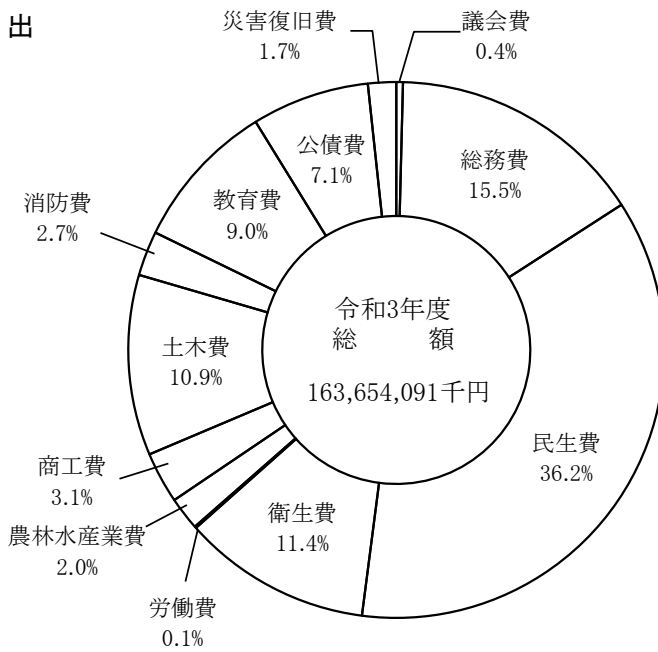
※表示単位未満を四捨五入しており、積み上げが合計と一致しない場合がある。

(2) 令和3年度一般会計決算

歳入



歳出



※構成比は科目ごとに四捨五入しているため、積み上げが100にならない場合がある。
 ※歳入その他の構成比は科目ごとに四捨五入しているため、積み上げが一致しない場合がある。

歳 入

歳 出

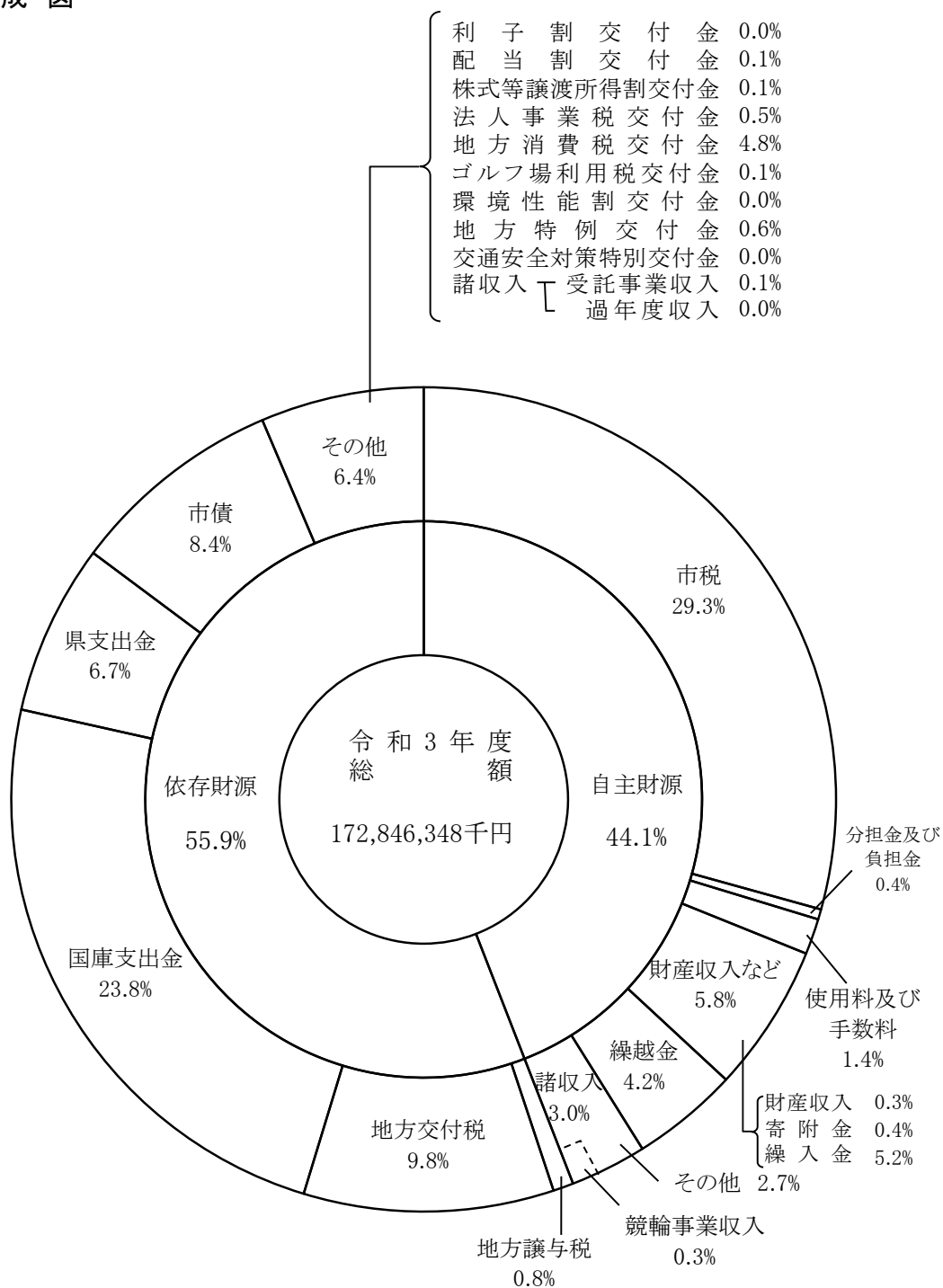
(単位:千円、%)

款 別	収入済額	前年度比	款 別	支出済額	前年度比
1 市 税	50,575,822	98.4%	1 議 会 費	672,685	102.7%
2 地 方 譲 与 税	1,366,985	102.0%	2 総 務 費	25,323,678	46.0%
3 利 子 割 交 付 金	27,843	81.0%	3 民 生 費	59,236,979	115.7%
4 配 当 割 交 付 金	193,670	166.2%	4 衛 生 費	18,631,363	85.2%
5 株 式 等 譲 渡 金 所 得 割 交 付 金	204,770	155.8%	5 労 働 費	94,456	93.8%
6 法 人 事 業 税 金 交 付	848,732	175.2%	6 農 林 水 産 業 費	3,265,459	62.6%
7 地 方 消 費 税 金 交 付	8,370,811	108.6%	7 商 工 費	4,993,201	93.9%
8 ゴルフ場利用税金 交 付	141,991	106.3%	8 土 木 費	17,852,027	104.2%
9 環 境 性 能 割 金 交 付	74,119	102.9%	9 消 防 費	4,456,240	75.9%
10 地 方 特 例 交 付 金	1,018,644	330.3%	10 教 育 費	14,758,578	99.0%
11 地 方 交 付 税	16,998,765	100.6%	11 災 害 復 旧 費	2,797,632	75.9%
12 交 通 安 全 対 策 金 特 別 交 付 金	52,435	92.7%	12 公 債 費	11,571,793	103.3%
13 分 担 金 及 び 金 負 担	624,828	102.8%	13 諸 支 出 金	0	—
14 使 用 料 及 び 料 手 数	2,406,395	96.6%	14 予 備 費	0	—
15 国 庫 支 出 金	41,097,981	65.6%			
16 県 支 出 金	11,639,897	98.5%			
17 財 産 収 入	464,054	90.2%			
18 寄 附 金	704,483	104.5%			
19 繰 入 金	8,931,092	86.2%			
20 繰 越 金	7,243,232	102.1%			
21 諸 収 入	5,336,285	76.9%			
22 市 債	14,523,513	82.5%			
歳 入 合 計	172,846,348	86.7%	歳 出 合 計	163,654,091	85.2%

※表示単位未満を四捨五入しており、積み上げが合計と一致しない場合がある。

(3) 令和3年度一般会計決算財源別調

構成図



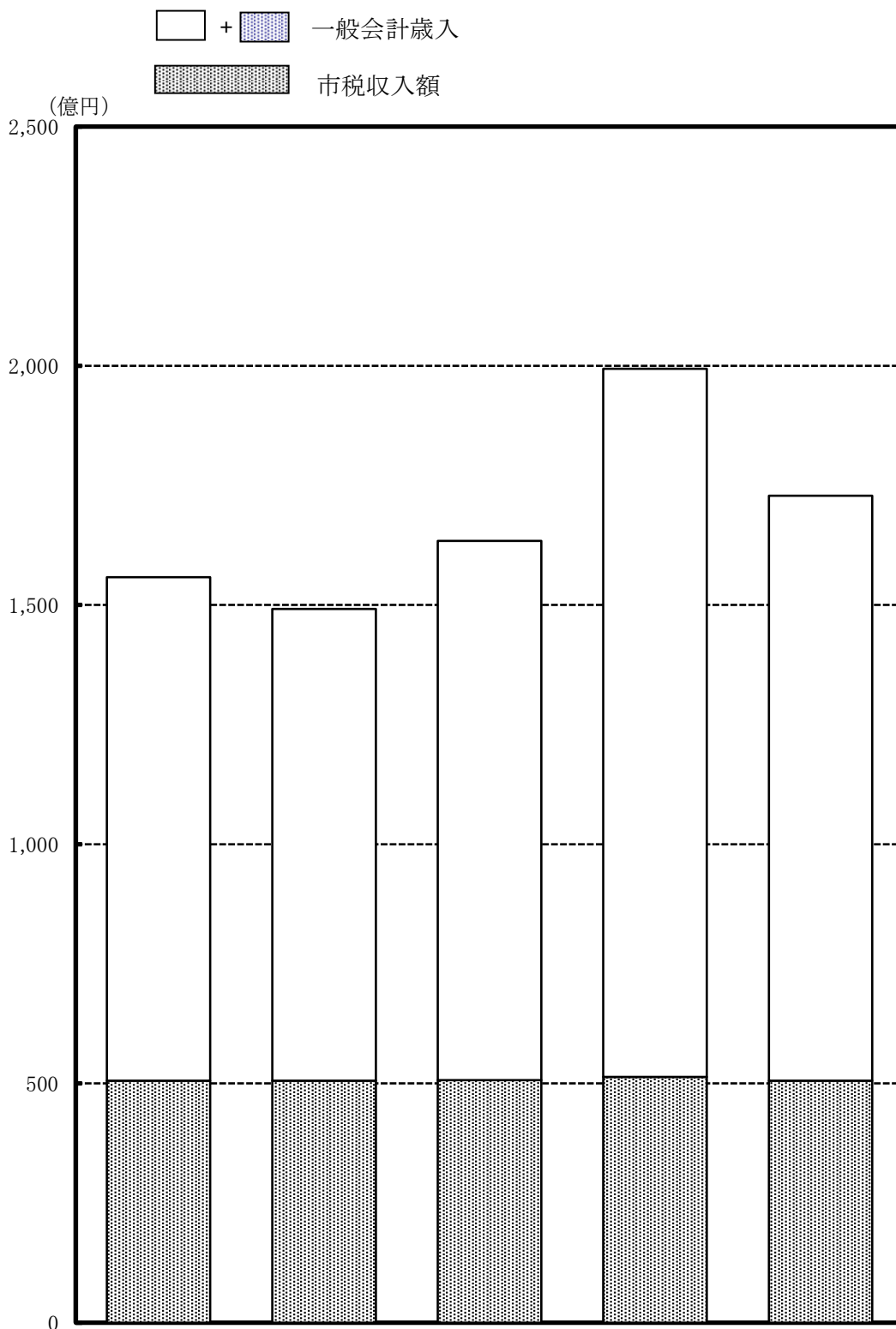
※構成比は科目ごとに四捨五入しているため、積み上げが100にならない場合がある。
 ※その他の構成比は科目ごとに四捨五入しているため、積み上げが一致しない場合がある。

(単位:千円、%)

科目		平成29年度		平成30年度		令和元年度		令和2年度		令和3年度		
		決算額	構成比	決算額	構成比	決算額	構成比	決算額	構成比	決算額	構成比	
自主財源	市 税	50,583,827	32.5	50,587,919	33.9	50,697,910	31.0	51,385,681	25.8	50,575,822	29.3	
	分担金及び負担金	1,314,562	0.8	1,342,376	0.9	997,124	0.6	607,535	0.3	624,828	0.4	
	使用料及び手数料	2,722,794	1.7	2,731,398	1.8	2,827,682	1.7	2,491,084	1.2	2,406,395	1.4	
	財産収入	486,808	0.3	327,287	0.2	306,323	0.2	514,318	0.3	464,054	0.3	
	寄附金	472,346	0.3	470,087	0.3	493,956	0.3	673,840	0.3	704,483	0.4	
	繰入金	9,015,135	5.8	13,345,909	8.9	21,034,448	12.9	10,362,191	5.2	8,931,092	5.2	
	繰越金	6,984,263	4.5	9,487,072	6.4	6,000,455	3.7	7,093,527	3.6	7,243,232	4.2	
	諸収入	競争事業収入	390,000	0.3	660,000	0.4	316,515	0.2	405,095	0.2	470,000	0.3
		その他	5,805,542	3.7	5,421,731	3.6	6,839,880	4.2	6,440,279	3.2	4,740,298	2.7
	計		77,775,277	49.9	84,373,779	56.6	89,514,293	54.8	79,973,550	40.1	76,160,204	44.1
	依存財源	地方譲与税	1,309,344	0.8	1,238,628	0.8	1,372,961	0.8	1,340,275	0.7	1,366,985	0.8
利子割金交付金		65,108	0.0	59,488	0.0	29,212	0.0	34,394	0.0	27,843	0.0	
配当割金交付金		139,348	0.1	106,538	0.1	143,533	0.1	116,518	0.1	193,670	0.1	
株式等譲渡所得割交付金		131,956	0.1	83,604	0.1	70,210	0.0	131,409	0.1	204,770	0.1	
法人事業税金交付金		-	-	-	-	-	-	484,337	0.2	848,732	0.5	
地方消費税交付金		6,133,472	3.9	6,467,054	4.3	6,294,973	3.9	7,708,373	3.9	8,370,811	4.8	
ゴルフ場利用税交付金		166,809	0.1	153,730	0.1	138,866	0.1	133,572	0.1	141,991	0.1	
環境性能割金交付金		-	-	-	-	43,086	0.1	72,062	0.0	74,119	0.0	
地方特例金交付金		152,209	0.1	187,223	0.1	247,610	0.2	308,426	0.2	1,018,644	0.6	
地方交付税		22,876,175	14.7	16,874,699	11.3	17,611,933	10.8	16,895,815	8.5	16,998,765	9.8	
交通安全対策特別交付金		61,172	0.0	54,078	0.0	52,967	0.0	56,546	0.0	52,435	0.0	
国庫支出金		22,800,747	14.6	19,577,947	13.1	21,119,161	12.9	62,614,295	31.4	41,097,981	23.8	
県支出金		11,866,216	7.6	10,275,691	6.9	11,530,506	7.1	11,820,082	5.9	11,639,897	6.7	
諸収入		受託事業収入	76,218	0.0	80,619	0.1	100,680	0.1	85,042	0.0	102,055	0.1
		過年度収入	18,732	0.0	64,087	0.0	57,365	0.0	4,850	0.0	23,932	0.0
市 債		11,934,349	7.7	9,318,774	6.2	14,964,470	9.2	17,611,160	8.8	14,523,513	8.4	
自動車取得税交付金		290,940	0.2	263,855	0.2	137,184	0.1	-	-	-	-	
計		78,022,795	50.1	64,806,015	43.4	73,914,717	45.2	119,417,156	59.9	96,686,143	55.9	
合 計		155,798,072	100.0	149,179,794	100.0	163,429,010	100.0	199,390,707	100.0	172,846,348	100.0	

※構成比は科目ごとに四捨五入しているため、積み上げが100にならない場合がある。

(4) 一般会計歳入及び市税収入額の年度別推移



	平成29年度	平成30年度	令和元年度	令和2年度	令和3年度
一般会計歳入(千円)	155,798,072	149,179,794	163,429,010	199,390,707	172,846,348
市税収入額(千円)	50,583,827	50,587,919	50,697,910	51,385,681	50,575,822
市税の割合(%)	32.5	33.9	31.0	25.8	29.3

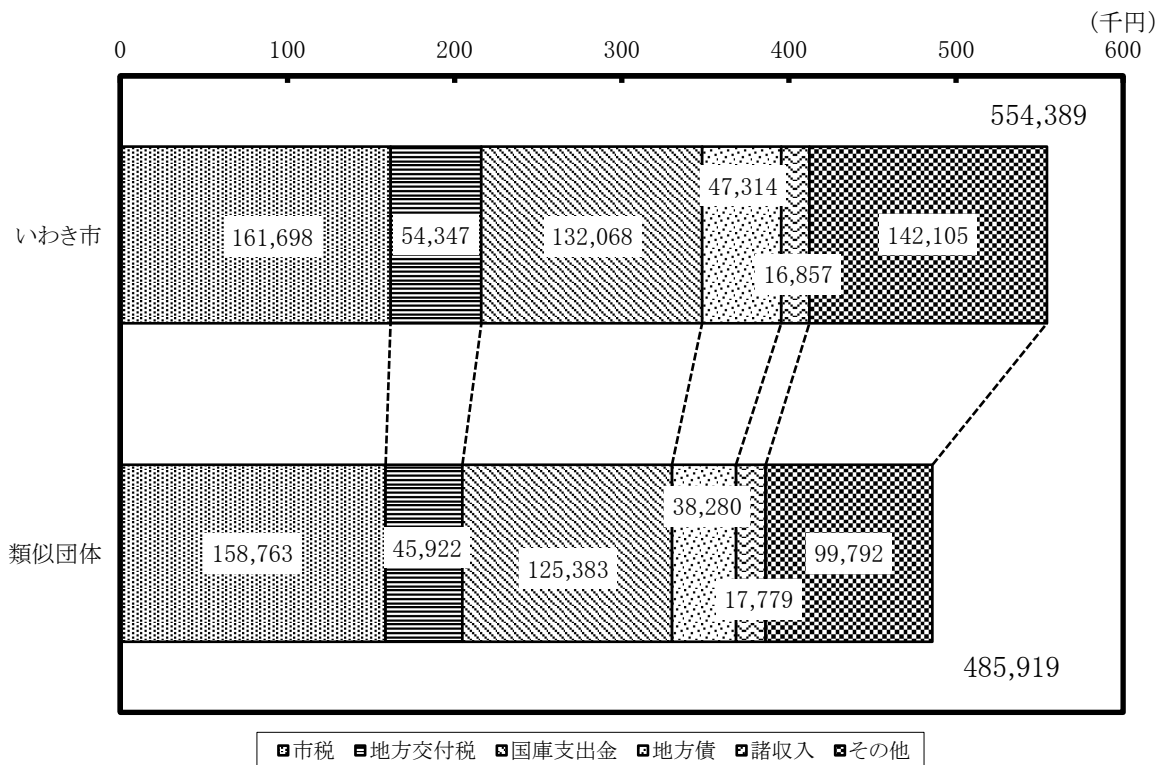
(5) 基準財政需要額・基準財政収入額の年度別比較

(単位:千円)

年度 区分	平成29年度	平成30年度	令和元年度	令和2年度	令和3年度
基準財政需要額 (A)	55,822,888	56,070,108	56,977,019	58,534,519	60,136,836
対前年度比(%)	99.7	100.4	101.6	102.7	102.7
基準財政収入額 (B)	43,906,951	44,980,256	45,302,170	46,824,045	46,478,344
対前年度比(%)	101.7	102.4	100.7	103.4	99.3
普通交付税額 [(A)-(B)]-調整額 -錯誤額	12,094,941	11,089,852	11,871,641	11,680,570	13,633,372
対前年度比(%)	94.5	91.7	107.0	98.4	116.7
財政力指数 3ヵ年平均	0.77	0.79	0.80	0.80	0.79

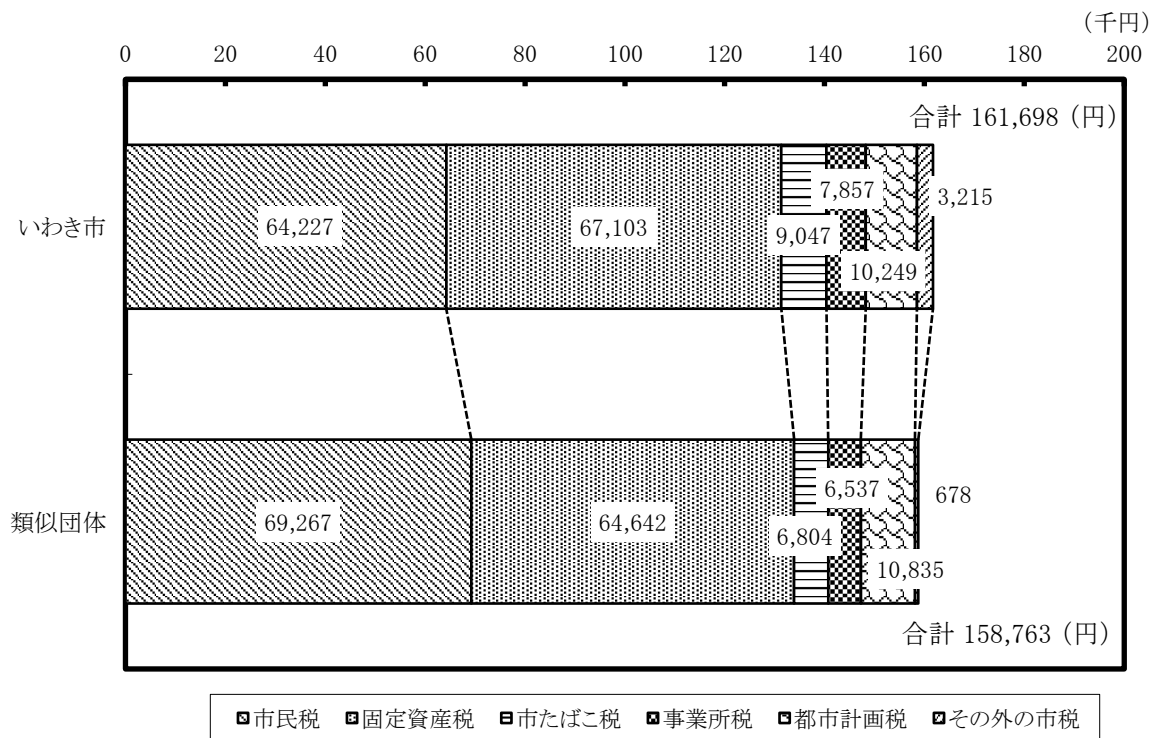
※ 調整額とは、財源不足分の全国計と普通交付税の総額との差額を各団体の基準財政需要額に応じて按分したもの。

(6) 令和3年度普通会計歳入決算による人口一人当たりの類似団体との比較
 (数値については市独自の調査による)



※ 普通会計：地方公共団体ごとに各会計の範囲が異なることから、財政状況の比較等を目的に、統一的に用いられる会計区分。

(7) 令和3年度市税歳入決算による人口一人当たりの類似団体との比較
 (数値については市独自の調査による)



※ 類似団体：令和4年3月31日現在の中核市

(8) 地方債現在高及び公債費負担比率の類似団体比較(普通会計)

項目	年度 区分	平成29年度		平成30年度	
		いわき市	類似団体	いわき市	類似団体
年度末現在高(千円)		126,201,022	145,087,533	124,488,986	142,104,219
公債費負担比率(%)		11.0	14.4	11.8	14.8

(9) 経常収支比率の推移と類似団体比較(普通会計)

項目	年度 区分	平成29年度		平成30年度	
		いわき市	類似団体	いわき市	類似団体
経常収支比率(%)		84.7	92.2	84.6	92.5
内訳	人件費	22.6	23.6	22.7	23.5
	物件費	14.4	15.1	14.9	15.0
	維持補修費	2.5	1.6	2.0	1.6
	扶助費	11.9	15.1	11.6	15.3
	補助費等	7.1	8.3	7.0	8.6
	公債費	14.9	16.6	14.9	16.4
	繰出金	11.3	12.0	11.6	11.8

※ 経常収支比率 … 地方公共団体の財政構造の弾力性を判断するための指標で、地方税、普通交付税を中心とする毎年度経常的に収入される一般財源(経常一般財源)が、人件費、扶助費、公債費のように毎年度経常的に支出される経費(経常的経費)にどの程度充当されているかという、経常的経費に充当された一般財源額の経常一般財源総額に対する割合

$$\text{経常収支比率} = \frac{\text{経常経費充当一般財源の額}}{\text{経常一般財源総額}} \times 100(\%)$$

(注) 類似団体については、令和4年3月31日現在の中核市(いわき市を含む)である。
なお、各数値については、本市が独自に調査したもの。

令和元年度		令和2年度		令和3年度	
いわき市	類似団体	いわき市	類似団体	いわき市	類似団体
123,938,143	138,997,125	129,889,048	140,635,998	126,401,884	130,877,629
11.2	12.0	11.2	13.4	11.3	10.7

令和元年度		令和2年度		令和3年度	
いわき市	類似団体	いわき市	類似団体	いわき市	類似団体
86.6	93.1	87.1	92.9	85.9	88.6
23.0	23.5	24.7	24.9	24.1	24.4
15.6	15.4	14.2	14.9	13.9	14.6
2.3	1.5	2.0	1.6	2.1	1.5
12.7	15.5	11.3	14.8	10.5	14.4
6.8	9.0	9.1	8.9	9.4	7.3
14.4	16.3	14.2	15.8	14.7	14.8
11.7	11.8	11.5	11.8	11.2	11.4

Ⅲ 市 税 総 括

(1) 令和3・4年度市税当初予算額調	15
(2) 市税決算額	15～18
(3) 市税負担額	19
(4) 市税収入額の税目別構成比の年度別推移	20
(5) 市税主要税目調定額(現年度)の伸率	21
(6) 市税月別収入額の年度別推移	22

(1) 令和3-4年度市税当初予算額調

(単位:千円、%)

税目	令和3年度		令和4年度		増減比 (B)／(A)
	当初予算額(A)	構成比	当初予算額(B)	構成比	
市民税	18,096,114	37.0	20,031,532	38.8	110.7
個人	15,435,615	31.6	16,365,416	31.7	106.0
法人	2,660,499	5.4	3,666,116	7.1	137.8
固定資産税	21,267,284	43.5	21,994,775	42.6	103.4
純固定資産税	21,106,844	43.2	21,840,638	42.3	103.5
交付金	160,440	0.3	154,137	0.3	96.1
軽自動車税	919,164	1.9	976,688	1.9	106.3
種別割	884,304	1.8	923,936	1.8	104.5
環境性能割	34,860	0.1	52,752	0.1	151.3
市たばこ税	2,810,770	5.8	2,744,816	5.3	97.7
鉱産税	1	0.0	1	0.0	100.0
特別土地保有税	2	0.0	0	0.0	0.0
入湯税	62,356	0.1	69,487	0.1	111.4
都市計画税	3,281,788	6.7	3,381,752	6.6	103.0
事業所税	2,426,489	5.0	2,420,461	4.7	99.8
計	48,863,968	100.0	51,619,512	100.0	105.6

(2) 市税決算額

① 決算額の年度別推移

年度	予算現額 (千円)	調定額 (千円)	収入 済額 (千円)	不納 欠損額 (千円)	還付 未済額 (千円)	次年度 繰越額 (千円)
H29	50,259,843	52,925,697	50,583,827	136,751	13,562	2,218,681
H30	50,408,671	52,969,616	50,587,919	187,445	10,817	2,205,069
R元	50,352,050	53,021,500	50,697,910	115,052	20,270	2,228,807
R2	50,971,367	53,702,809	51,385,681	297,240	30,767	2,050,655
R3	50,063,968	52,569,991	50,575,822	346,703	26,180	1,673,646

② 税目別決算額の年度別推移

税目	区分	平成29年度			平成30年度		
		調定額	収入額	収入率	調定額	収入額	収入率
1	市民税	22,942,395	21,881,645	95.4	22,825,305	21,714,946	95.1
	個人	17,962,481	16,965,349	94.4	17,870,690	16,916,969	94.7
	（現）	16,958,876	16,641,949	98.1	16,920,967	16,628,643	98.3
	（滞）	1,003,605	323,400	32.2	949,723	288,327	30.4
	法人	4,979,914	4,916,296	98.7	4,954,615	4,797,977	96.8
	（現）	4,918,008	4,895,357	99.5	4,895,455	4,784,762	97.7
	（滞）	61,906	20,939	33.8	59,160	13,215	22.3
2	固定資産税	20,601,516	19,585,683	95.1	20,730,492	19,687,531	95.0
	純固定資産税	20,500,173	19,484,340	95.0	20,620,837	19,577,876	94.9
	（現）	19,470,499	19,243,473	98.8	19,635,871	19,386,034	98.7
	（滞）	1,029,674	240,867	23.4	984,967	191,842	19.5
	交付金	101,343	101,343	100.0	109,655	109,655	100.0
3	軽自動車税	871,852	814,239	93.4	906,429	844,947	93.2
	種別割	871,852	814,239	93.4	906,429	844,947	93.2
	（現）	823,281	799,748	97.1	852,346	829,731	97.3
	（滞）	48,571	14,491	29.8	54,083	15,216	28.1
	環境性能割	-	-	-	-	-	-
4	市たばこ税	2,893,694	2,893,694	100.0	2,793,121	2,793,121	100.0
5	鉱産税	2	2	100.0	2	2	100.0
6	特別土地保有税	11,329	0	0.0	5,732	0	0.0
	（現）	0	0	0.0	0	0	0.0
	（滞）	11,329	0	0.0	5,732	0	0.0
7	入湯税	109,747	102,510	93.4	108,983	98,301	90.2
	（現）	103,302	102,399	99.1	101,953	98,098	96.2
	（滞）	6,445	111	1.7	7,030	203	2.9
8	都市計画税	3,116,376	2,964,271	95.1	3,130,096	3,002,298	95.9
	（現）	2,962,922	2,928,374	98.8	3,019,091	2,980,678	98.7
	（滞）	153,454	35,897	23.4	111,005	21,620	19.5
9	事業所税	2,378,787	2,341,783	98.4	2,469,456	2,446,772	99.1
	（現）	2,345,047	2,333,142	99.5	2,432,452	2,428,336	99.8
	（滞）	33,740	8,641	25.6	37,004	18,437	49.8
	市税合計	52,925,698	50,583,827	95.6	52,969,616	50,587,919	95.5
	（現）	50,576,974	49,939,481	98.7	50,760,912	50,039,058	98.6
	（滞）	2,348,724	644,346	27.4	2,208,704	548,861	24.8
	国民健康保険税 一般分	9,421,846	6,445,459	68.4	8,772,704	5,991,643	68.3
	（現）	6,385,917	5,703,119	89.3	6,001,119	5,407,678	90.1
	（滞）	3,035,929	742,340	24.5	2,771,585	583,966	21.1
	国民健康保険税 退職分	145,069	96,136	66.3	69,236	31,886	46.1
	（現）	86,471	82,591	95.5	24,073	22,746	94.5
	（滞）	58,598	13,545	23.1	45,163	9,140	20.2
	国民健康保険税 合計	9,566,915	6,541,595	68.4	8,841,940	6,023,529	68.1
	（現）	6,472,388	5,785,710	89.4	6,025,192	5,430,423	90.1
	（滞）	3,094,527	755,885	24.4	2,816,748	593,106	21.1

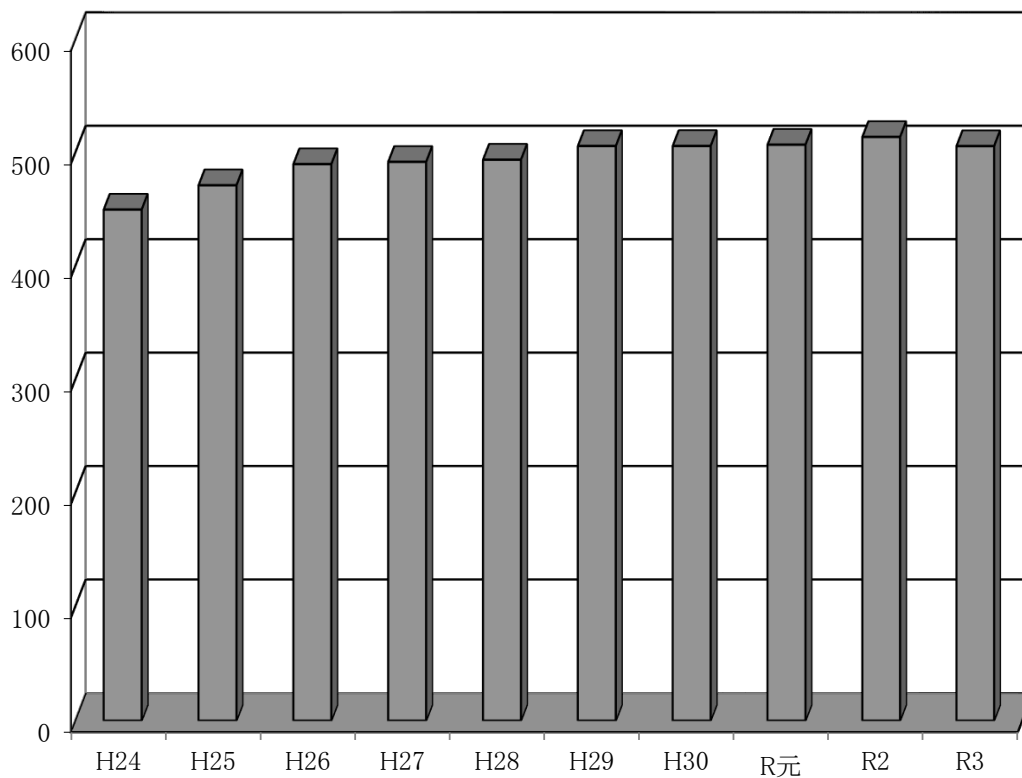
(単位:千円、%)

令和元年度			令和2年度			令和3年度		
調定額	収入額	収入率	調定額	収入額	収入率	調定額	収入額	収入率
21,941,130	20,871,381	95.1	22,045,178	21,046,315	95.5	20,959,965	20,088,707	95.8
17,705,428	16,784,407	94.8	17,844,571	17,010,385	95.3	17,130,948	16,378,837	95.6
16,802,369	16,534,920	98.4	16,961,896	16,749,851	98.7	16,379,701	16,173,599	98.7
903,060	249,488	27.6	882,675	260,534	29.5	751,248	205,238	27.3
4,235,702	4,086,974	96.5	4,200,607	4,035,930	96.1	3,829,016	3,709,869	96.9
4,097,417	4,076,969	99.5	4,049,203	4,007,128	99.0	3,671,151	3,666,348	99.9
138,286	10,004	7.2	151,404	28,802	19.0	157,865	43,521	27.6
21,520,139	20,535,973	95.4	22,029,428	20,996,283	95.3	21,867,047	20,988,295	96.0
21,386,244	20,402,078	95.4	21,869,140	20,835,995	95.3	21,706,606	20,827,855	96.0
20,471,183	20,217,441	98.8	20,937,507	20,657,617	98.7	20,820,554	20,612,309	99.0
915,061	184,638	20.2	931,633	178,378	19.1	886,053	215,546	24.3
133,895	133,895	100.0	160,288	160,288	100.0	160,440	160,440	100.0
952,870	885,555	92.9	989,975	927,693	93.7	1,020,499	958,404	93.9
936,952	869,637	92.8	964,782	902,500	93.5	989,934	927,839	93.7
878,982	854,629	97.2	901,257	883,679	98.0	932,262	914,028	98.0
57,970	15,008	25.9	63,525	18,821	29.6	57,671	13,811	23.9
15,918	15,918	100.0	25,193	25,193	100.0	30,565	30,565	100.0
2,818,189	2,818,189	100.0	2,720,389	2,720,389	100.0	2,829,735	2,829,747	100.0
2	2	100.0	2	2	100.0	1	1	100.0
5,732	0	0.0	5,732	0	0.0	0	0	0.0
0	0	0.0	0	0	0.0	0	0	0.0
5,732	0	0.0	5,732	0	0.0	0	0	0.0
105,959	90,278	85.2	56,575	40,748	72.0	61,672	47,598	77.2
95,277	90,278	94.8	40,894	38,151	93.3	47,496	46,278	97.4
10,682	0	0.0	15,681	2,596	16.6	14,176	1,320	9.3
3,301,523	3,149,592	95.4	3,419,324	3,257,788	95.3	3,340,908	3,205,658	96.0
3,160,260	3,121,088	98.8	3,273,660	3,229,898	98.7	3,204,534	3,172,482	99.0
141,263	28,504	20.2	145,664	27,890	19.1	136,374	33,175	24.3
2,375,956	2,346,940	98.8	2,436,205	2,396,464	98.4	2,490,165	2,457,413	98.7
2,353,273	2,343,594	99.6	2,407,189	2,388,955	99.2	2,462,951	2,441,255	99.1
22,684	3,346	14.8	29,016	7,509	25.9	27,214	16,158	59.4
53,021,500	50,697,910	95.6	53,702,809	51,385,681	95.7	52,569,991	50,575,822	96.2
50,826,763	50,206,922	98.8	51,477,478	50,861,152	98.8	50,539,389	50,047,052	99.0
2,194,737	490,988	22.4	2,225,331	524,529	23.6	2,030,602	528,770	26.0
8,168,918	5,534,895	67.8	7,790,784	5,473,563	70.3	7,446,057	5,356,068	71.9
5,610,005	5,066,325	90.3	5,400,541	4,980,405	92.2	5,411,258	4,999,546	92.4
2,558,913	468,570	18.3	2,390,243	493,158	20.6	2,034,799	356,522	17.5
36,622	9,626	26.3	24,049	5,804	24.1	15,355	2,054	13.4
3,435	3,142	91.5	22	22	100.0	0	0	0.0
33,186	6,484	19.5	24,027	5,782	24.1	15,355	2,054	13.4
8,205,540	5,544,521	67.6	7,814,833	5,479,367	70.1	7,461,412	5,358,123	71.8
5,613,441	5,069,467	90.3	5,400,563	4,980,427	92.2	5,411,258	4,999,546	92.4
2,592,099	475,054	18.3	2,414,269	498,940	20.7	2,050,154	358,576	17.5

※表示単位未満を四捨五入しているため、積み上げが合計と一致しない場合がある。

③ グラフによる市税決算額の年度別推移

(億円)



(年度)

年度	H24	H25	H26	H27	H28	H29	H30	R元	R2	R3
決算額(億円)	449.79	471.25	489.88	491.86	493.80	505.84	505.88	506.98	513.86	505.76
前年比(%)	106.18	104.77	103.95	100.40	100.39	102.44	100.01	100.22	101.36	98.42

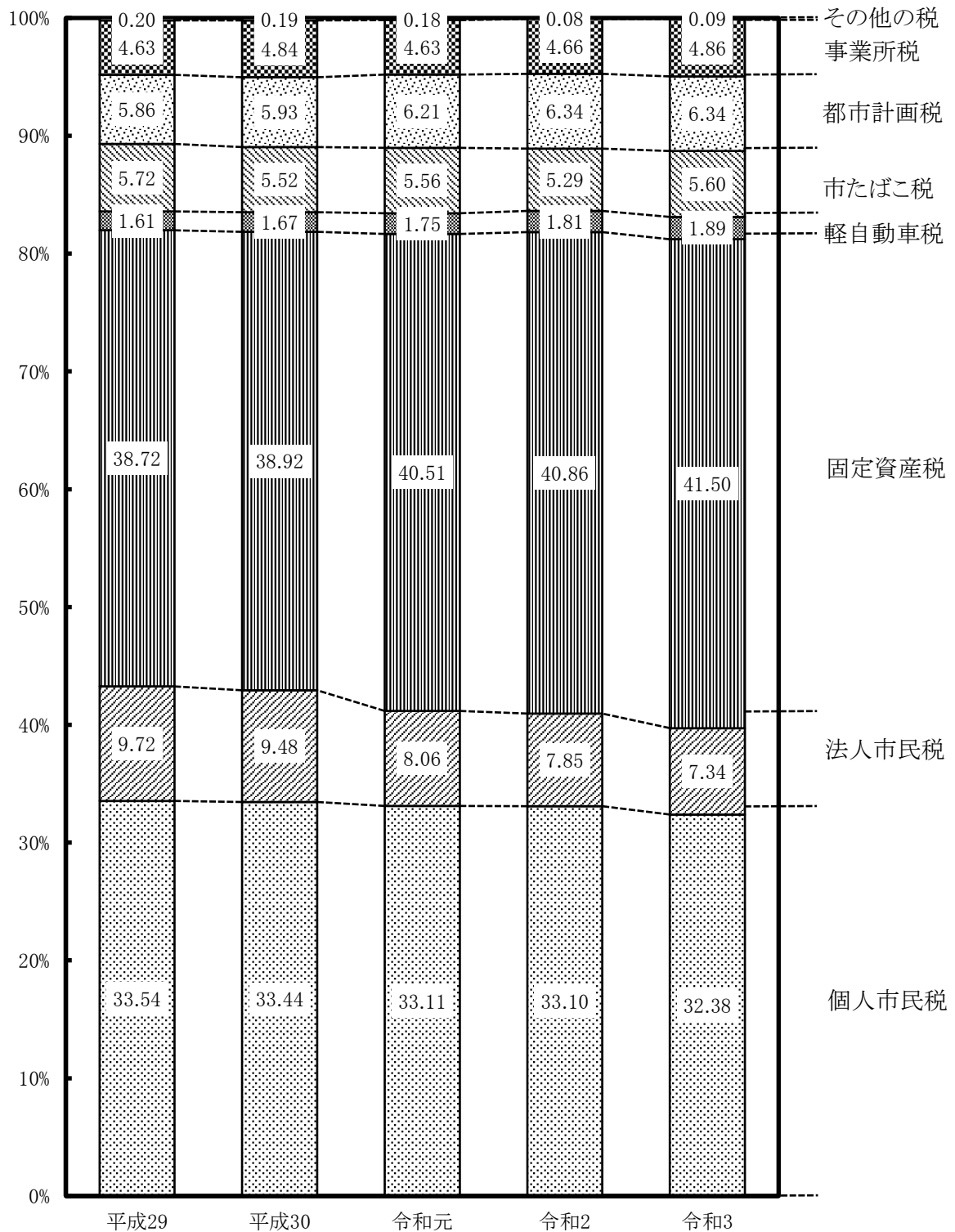
(3) 市税負担額

① 負担額の年度別推移

(人口:各年度末人口)

	平成29年度	平成30年度	令和元年度	令和2年度	令和3年度
一般会計歳入額(千円)	155,798,072	149,179,794	163,429,010	199,390,707	172,846,348
市税収入総額(千円)	50,583,827	50,587,919	50,697,910	51,385,681	50,575,822
一般会計歳入額に占める割合(%)	32.5	33.9	31.0	25.8	29.3
市民1人当たり(円)	147,364	148,543	150,098	155,345	154,816
一世帯当たり(円)	355,561	353,999	353,296	363,965	358,196

(4) 市税収入額の税目別構成比の年度別推移



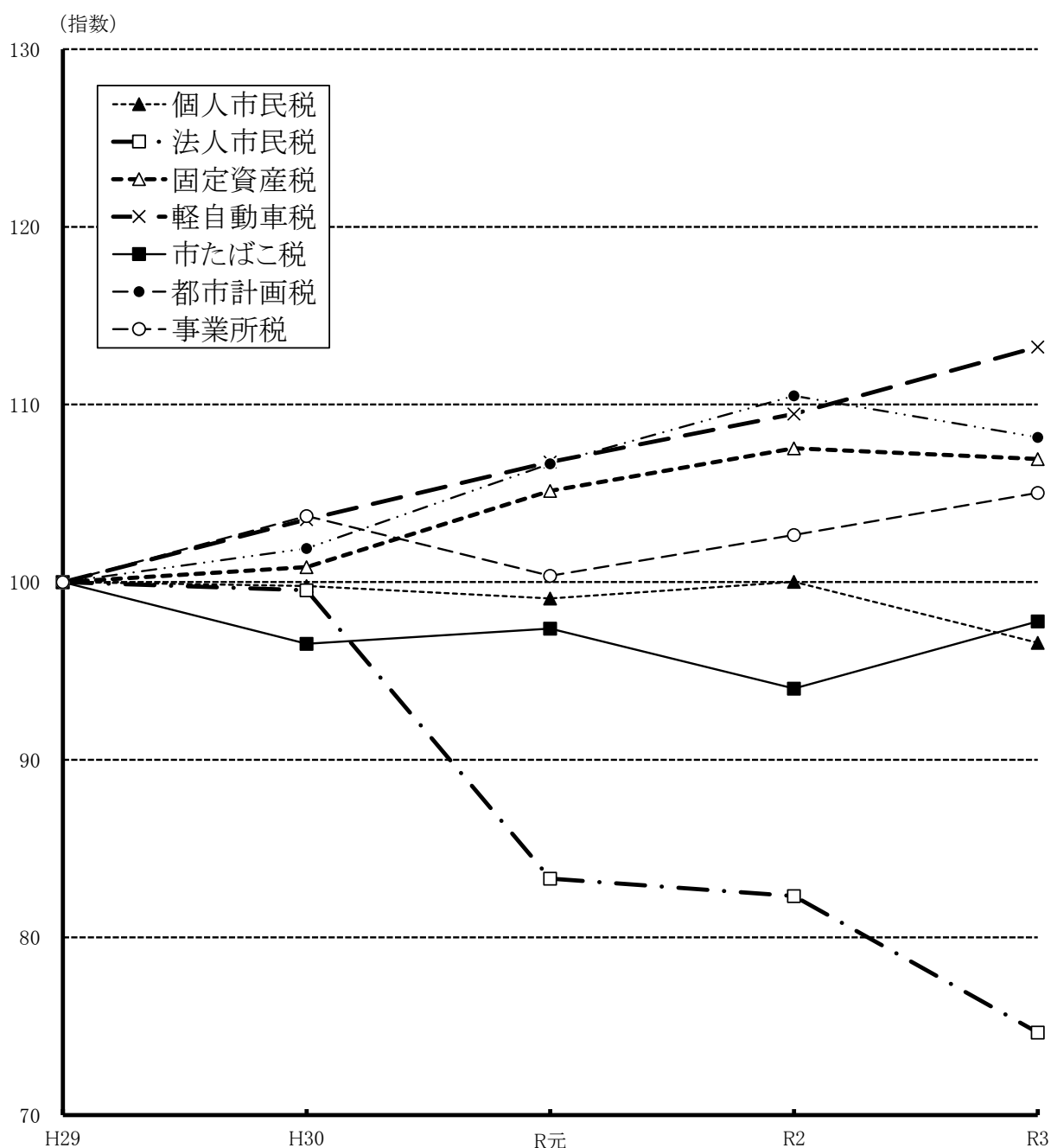
※構成比は科目ごとに四捨五入しているため、積み上げが100にならない場合がある。

その他の税の構成比の内訳

(単位: %)

	平成29	平成30	令和元	令和2	令和3
鉦産税	0.00	0.00	0.00	0.00	0.00
特別土地保有税	0.00	0.00	0.00	0.00	0.00
入湯税	0.20	0.19	0.18	0.08	0.09

(5) 市税主要税目調定額(現年度分)の伸率



(単位:千円)

	平成29年度		平成30年度		令和元年度		令和2年度		令和3年度	
	調定額	指数	調定額	指数	調定額	指数	調定額	指数	調定額	指数
個人市民税	16,958,876	100.0	16,920,967	99.8	16,802,369	99.1	16,961,896	100.0	16,379,701	96.6
法人市民税	4,918,008	100.0	4,895,455	99.5	4,097,417	83.3	4,049,203	82.3	3,671,151	74.6
固定資産税	19,470,499	100.0	19,635,871	100.8	20,471,183	105.1	20,937,507	107.5	20,820,554	106.9
軽自動車税	823,281	100.0	852,346	103.5	878,982	106.8	901,257	109.5	932,262	113.2
市たばこ税	2,893,694	100.0	2,793,121	96.5	2,818,189	97.4	2,720,389	94.0	2,829,735	97.8
都市計画税	2,962,922	100.0	3,019,091	101.9	3,160,260	106.7	3,273,660	110.5	3,204,534	108.2
事業所税	2,345,047	100.0	2,432,452	103.7	2,353,273	100.4	2,407,189	102.6	2,462,951	105.0

(6) 市税月別収入額の年度別推移

(単位:千円、%)

		平成29年度	平成30年度	令和元年度	令和2年度	令和3年度
4月	収入額	19,512,910	19,092,554	19,545,069	20,254,256	20,794,971
	対予算	39.0	38.1	38.6	39.6	42.6
	対調定	41.5	40.6	41.1	41.9	43.8
7月	収入額	3,466,635	3,995,512	3,966,407	3,725,164	2,179,600
	対予算	45.9	46.1	46.4	46.9	47.0
	対調定	47.9	48.3	48.3	48.5	47.6
8月	収入額	4,678,058	4,648,776	4,010,939	4,473,212	5,503,358
	対予算	55.3	55.4	54.3	55.7	58.3
	対調定	56.9	57.0	55.8	56.6	58.2
9月	収入額	1,809,074	1,837,289	2,537,614	2,615,411	2,089,661
	対予算	58.9	59.0	59.4	60.8	62.6
	対調定	60.0	60.2	60.4	61.3	61.9
10月	収入額	2,100,944	2,212,665	1,911,043	1,469,570	1,456,080
	対予算	63.1	63.4	63.1	63.7	65.5
	対調定	63.7	64.0	63.6	63.7	64.2
11月	収入額	2,400,982	2,349,700	2,017,443	2,575,589	2,604,350
	対予算	67.9	68.1	67.1	68.7	70.9
	対調定	66.3	66.4	66.0	67.0	67.7
12月	収入額	5,189,150	4,936,687	5,296,781	4,909,418	4,749,391
	対予算	78.3	78.0	77.6	78.3	80.6
	対調定	75.8	75.5	75.5	75.9	76.7
1月	収入額	3,003,759	3,260,262	3,186,615	2,723,303	3,044,804
	対予算	84.3	84.0	83.9	83.6	86.8
	対調定	81.8	81.7	81.9	80.5	81.7
2月	収入額	3,013,994	2,966,393	2,046,586	2,357,730	2,294,031
	対予算	90.3	89.9	87.9	88.2	91.5
	対調定	86.6	86.4	84.9	84.6	86.6
3月	収入額	4,252,547	3,957,225	5,041,048	5,150,750	4,805,959
	対予算	98.3	97.7	98.4	98.6	98.9
	対調定	93.4	93.0	93.5	93.6	94.2
4月	収入額	1,030,326	1,241,609	1,041,784	1,002,784	969,801
	対予算	100.4	100.2	100.5	100.6	100.9
	対調定	95.3	95.3	95.4	95.4	96.0
5月	収入額	125,448	89,247	96,581	128,486	83,816
	対予算	100.6	100.4	100.7	100.8	101.0
	対調定	95.6	95.5	95.6	95.7	96.2
合計	収入額	50,583,827	50,587,919	50,697,910	51,385,673	50,575,822
	対予算	100.6	100.4	100.7	100.8	101.0
	対調定	95.6	95.5	95.6	95.7	96.2

IV 徴収

1 徴収

(1) 市税等収入率の年度別推移	23
(2) 令和3年度市税等納付区分別の調(現年度分)	24～25
(3) 令和3年度課税年度別滞納繰越額の調	26～27
(4) 滞納繰越額の年度別推移	26～27
(5) 令和3年度財産差押状況	28～29
(6) 令和3年度公売実績の調(電話加入権、不動産、動産・自動車)	28～29
(7) 公売実績の年度別推移(電話加入権、不動産、動産・自動車)	28～29
(8) 令和3年度不納欠損処分条項別の調	30～31
(9) 不納欠損処分年度別の調	30～31
(10) 税外収入の年度別推移	32

2 納税貯蓄組合・口座振替

(1) 組合及び組合員数の調	33
(2) 組合及び組合員数の年度別推移	33
(3) 奨励金等交付基準(納税貯蓄組合奨励規則より)	34
(4) 優良納税貯蓄組合等表彰基準(納税貯蓄組合奨励規則より)	34
(5) 優良納税貯蓄組合及び組合長表彰の年度別推移	35
(6) 納税額・奨励金等の年度別推移	36～37
(7) 口座振替加入者等の年度別推移	38～39

1 徴収

(1) 市税等収入率の年度別推移

(単位:%)

	平成29年度	平成30年度	令和元年度	令和2年度	令和3年度
1 市民税	95.4	95.1	95.1	95.5	95.8
① 個人	94.4	94.7	94.8	95.3	95.6
現年課税分	98.1	98.3	98.4	98.7	98.7
滞納繰越分	32.2	30.4	27.6	29.5	27.3
② 法人	98.7	96.8	96.5	96.1	96.9
現年課税分	99.5	97.7	99.5	99.0	99.9
滞納繰越分	33.8	22.3	7.2	19.0	27.6
2 固定資産税	95.1	95.0	95.4	95.3	96.0
① 純固定資産税	95.0	94.9	95.4	95.3	96.0
現年課税分	98.8	98.7	98.8	98.7	99.0
滞納繰越分	23.4	19.5	20.2	19.1	24.3
② 交付金	100.0	100.0	100.0	100.0	100.0
3 軽自動車税	93.4	93.2	92.9	93.7	93.9
① 種別割	93.4	93.2	92.8	93.5	93.7
現年課税分	97.1	97.3	97.2	98.0	98.0
滞納繰越分	29.8	28.1	25.9	29.6	23.9
② 環境性能割	-	-	100.0	100.0	100.0
4 市たばこ税	100.0	100.0	100.0	100.0	100.0
5 鉱産税	100.0	100.0	100.0	100.0	100.0
6 特別土地保有税	0.0	0.0	0.0	0.0	0.0
現年課税分	-	-	-	-	-
滞納繰越分	0.0	0.0	0.0	0.0	0.0
7 入湯税	93.4	90.2	85.2	72.0	77.2
現年課税分	99.1	96.2	94.8	93.3	97.4
滞納繰越分	1.7	2.9	0.0	16.6	9.3
8 都市計画税	95.1	95.9	95.4	95.3	96.0
現年課税分	98.8	98.7	98.8	98.7	99.0
滞納繰越分	23.4	19.5	20.2	19.1	24.3
9 事業所税	98.4	99.1	98.8	98.4	98.7
現年課税分	99.5	99.8	99.6	99.2	99.1
滞納繰越分	25.6	49.8	14.8	25.9	59.4
市税合計	95.6	95.5	95.6	95.7	96.2
現年課税分	98.7	98.6	98.8	98.8	99.0
滞納繰越分	27.4	24.8	22.4	23.6	26.0
国民健康保険税	68.4	68.1	67.6	70.1	71.8
一般	68.4	68.3	67.8	70.3	71.9
現年課税分	89.3	90.1	90.3	92.2	92.4
滞納繰越分	24.5	21.1	18.3	20.6	17.5
退職	66.3	46.1	26.3	24.1	13.4
現年課税分	95.5	94.5	91.5	100.0	0.0
滞納繰越分	23.1	20.2	19.5	24.1	13.4
現年課税分	89.4	90.1	90.3	92.2	92.4
滞納繰越分	24.4	21.1	18.3	20.7	17.5

(2) 令和3年度市税等納付区分別の調(現年度分)

税目 区分	市県民税(普徴)				固定資産税・都市計画税			
	納付件数		納付税額		納付件数		納付税額	
		構成比		構成比		構成比		構成比
当初、更正の納付書 (金融機関納付)	28,949	26.8	1,548,349	35.8	127,013	26.1	12,414,978	52.2
当初、更正の納付書 (ゆうちょ銀行・郵便 局窓口納付)	5,379	5.0	191,424	4.4	18,524	3.8	430,608	1.8
当初、更正の納付書 (コンビニ納付)	40,320	37.3	934,112	21.6	146,390	30.1	2,627,822	11.0
郵便振替納付書	206	0.2	13,554	0.3	4,029	0.8	345,208	1.5
分任出納員領収書	199	0.2	2,446	0.1	268	0.1	5,928	0.0
口座振替	18,428	17.1	1,121,640	26.0	156,348	32.1	6,957,832	29.3
スマートフォン決済 アプリによる納付	1,276	1.2	40,417	0.9	3,377	0.7	74,957	0.3
クレジット納付	1,207	1.1	53,706	1.2	2,732	0.6	105,667	0.4
督促状	5,783	5.4	189,858	4.4	14,942	3.1	396,648	1.7
再発行納付書 (金融機関納付)	4,123	3.8	144,810	3.4	9,403	1.9	315,530	1.3
再発行納付書 (ゆうちょ銀行・郵便 局窓口納付)	61	0.1	2,397	0.1	201	0.0	5,942	0.0
再発行納付書 (コンビニ納付)	1,907	1.8	62,443	1.4	2,728	0.6	52,155	0.2
口座振替不能通知	205	0.2	16,879	0.4	1,061	0.2	51,517	0.2
合 計	108,043	100.0	4,322,035	100.0	487,016	100.0	23,784,792	100.0
納税組合による納付(再掲)	1,221	-	59,343	-	8,818	-	339,079	-

(単位:件、千円、%)

軽自動車税				国民健康保険税				合 計			
納付件数		納付税額		納付件数		納付税額		納付件数		納付税額	
	構成比		構成比		構成比		構成比		構成比		構成比
17,733	20.5	226,466	24.8	58,991	26.0	1,213,995	28.3	232,686	25.6	15,403,788	46.2
3,571	4.1	34,883	3.8	9,763	4.3	183,305	4.3	37,237	4.1	840,220	2.5
50,380	58.2	496,214	54.3	72,279	31.9	1,192,763	27.8	309,369	34.1	5,250,911	15.8
61	0.1	510	0.1	35	0.0	347	0.0	4,331	0.5	359,619	1.1
88	0.1	636	0.1	169	0.1	1,754	0.0	724	0.1	10,764	0.0
5,179	6.0	53,517	5.9	63,596	28.0	1,274,881	29.7	243,551	26.8	9,407,870	28.2
1,217	1.4	11,704	1.3	1,365	0.6	28,351	0.7	7,235	0.8	155,429	0.5
972	1.1	10,434	1.1	938	0.4	25,433	0.6	5,849	0.6	195,240	0.6
4,716	5.4	49,827	5.5	9,258	4.1	173,290	4.0	34,699	3.8	809,623	2.4
1,959	2.3	22,924	2.5	7,808	3.4	144,343	3.4	23,293	2.6	627,607	1.9
9	0.0	81	0.0	106	0.0	3,067	0.1	377	0.0	11,487	0.0
570	0.7	5,745	0.6	2,230	1.0	39,254	0.9	7,435	0.8	159,597	0.5
94	0.1	1,088	0.1	370	0.2	8,730	0.2	1,730	0.2	78,214	0.2
86,549	100.0	914,029	100.0	226,908	100.0	4,289,513	100.0	908,516	100.0	33,310,369	100.0
1,255	-	12,879	-	3,153	-	56,856	-	14,447	-	468,157	-

(3) 令和3年度 課税年度別滞納繰越額の調

年度及び 区分 税目	平成28年度以前		平成29年度		平成30年度	
	人員	税額	人員	税額	人員	税額
個人市民税	1,343	81,920	1,682	73,488	2,057	75,716
法人市民税	16	763	54	8,835	81	83,147
固定資産税	1,193	99,209	1,165	61,794	1,503	73,391
軽自動車税	359	3,171	608	5,794	802	7,816
特別土地保有税	-	-	-	-	-	-
入湯税	0	0	3	316	3	2,622
都市計画税	-	15,269	-	9,511	-	11,296
事業所税	2	876	1	513	1	470
計	2,913	201,209	3,513	160,250	4,447	254,458
国民健康保険税	2,574	356,790	2,165	206,838	2,814	245,139

(4) 滞納繰越額の年度別推移

年度及び区分 税目	平成29年度		平成30年度	
	人員	税額	人員	税額
個人市民税	20,418	958,610	19,447	912,309
法人市民税	551	59,665	552	138,591
固定資産税	12,546	953,485	12,530	944,036
軽自動車税	6,616	54,540	6,634	58,454
特別土地保有税	2	5,732	2	5,732
入湯税	20	7,030	22	10,682
都市計画税	-	142,615	-	112,582
事業所税	25	37,004	18	22,684
計	40,178	2,218,681	39,205	2,205,069
国民健康保険税	27,782	2,875,252	25,905	2,641,557

(単位:人、千円)

令和元年度		令和2年度		令和3年度		合 計	
人 員	税 額	人 員	税 額	人 員	税 額	人 員	税 額
2,501	94,871	3,166	120,115	6,064	214,832	16,813	660,941
70	4,346	113	8,649	170	13,659	504	119,399
1,843	100,105	2,308	149,135	3,749	207,522	11,761	691,156
952	9,649	1,028	10,377	1,721	18,410	5,470	55,217
-	-	-	-	-	-	-	-
4	2,069	4	2,092	3	1,218	17	8,317
-	15,407	-	22,954	-	31,940	-	106,377
5	3,316	3	5,369	12	21,695	24	32,239
5,375	229,763	6,622	318,690	11,719	509,277	34,589	1,673,646
3,028	247,904	3,469	296,494	4,807	423,084	18,857	1,776,249

※表示単位未満を四捨五入しているため、積み上げが合計と一致しない場合がある。

(単位:人、千円)

令和元年度		令和2年度		令和3年度	
人 員	税 額	人 員	税 額	人 員	税 額
20,108	884,571	17,904	759,788	16,813	660,941
694	151,788	542	167,122	504	119,399
13,229	933,783	12,355	885,299	11,761	691,156
6,810	64,083	5,938	58,636	5,470	55,217
2	5,732	-	-	-	-
29	15,681	29	14,176	17	8,317
-	144,154	-	138,420	-	106,377
22	29,016	28	27,214	24	32,239
40,894	2,228,807	36,796	2,050,655	34,589	1,673,646
24,736	2,467,292	21,514	2,084,121	18,857	1,776,249

※表示単位未満を四捨五入しているため、積み上げが合計と一致しない場合がある。

(5) 令和3年度財産差押状況

区分 種別	令和2年度末の状況			令和3年度に差押したもの		
	差押	参加差押	計	差押	参加差押	計
電話加入権	0	0	0	0	0	0
	0	0	0	0	0	0
不動産	476	247	723	112	56	168
	633,794	1,018,113	1,651,907	70,043	59,203	129,246
動産	385	1	386	6	0	6
	27,955	1,532	29,487	7,391	0	7,391
債権 (①+②+③)	3,076	0	3,076	2,101	0	2,101
	2,757,951	0	2,757,951	665,431	0	665,431
①給与	1,206	0	1,206	501	0	501
	760,335	0	760,335	162,856	0	162,856
②所得税等還付金	0	0	0	103	0	103
	0	0	0	9,060	0	9,060
③その他	1,870	0	1,870	1,497	0	1,497
	1,997,615	0	1,997,615	493,515	0	493,515
合計	3,937	248	4,185	2,219	56	2,275
	3,419,701	1,019,645	4,439,345	742,865	59,203	802,068

(6) 令和3年度公売実績の調(電話加入権) (単位:件、千円)

年度・税額等 種別	該当なし		合計	
	件数	税額	件数	税額
公売公告	0	0	0	0
公売実績	0	0	0	0

令和3年度公売実績の調(不動産) (単位:件、千円)

年度・税額等 種別	該当なし		合計	
	件数	税額	件数	税額
公売公告	0	0	0	0
公売実績	0	0	0	0

令和3年度公売実績の調(動産・自動車) (単位:件、千円)

年度・税額等 種別	令和3年4月～令和4年3月		合計(2回実施分)	
	件数	税額	件数	税額
公売公告	21	10,470	21	10,470
公売実績	6	73	6	73

(7) 公売実績の年度別推移(電話加入権)

年度・税額等 種別	平成28年度		平成29年度		平成30年度	
	件数	税額	件数	税額	件数	税額
公売公告	0	0	0	0	0	0
公売実績	0	0	0	0	0	0

公売実績の年度別推移(不動産)

年度・税額等 種別	平成28年度		平成29年度		平成30年度	
	件数	税額	件数	税額	件数	税額
公売公告	4	3,767	3	17,439	1	5,979
公売実績	0	0	1	2,386	1	3,889

公売実績の年度別推移(動産・自動車)

年度・税額等 種別	平成28年度		平成29年度		平成30年度	
	件数	税額	件数	税額	件数	税額
公売公告	104	18,421	80	79,071	75	57,323
公売実績	96	684	76	1,336	61	140

(単位:件、千円)

令和3年度に解除したもの			令和3年度末の状況		
差 押	参加差押	計	差 押	参加差押	計
0	0	0	0	0	0
0	0	0	0	0	0
141	72	213	447	231	678
125,723	212,158	337,881	578,114	865,158	1,443,272
385	1	386	6	0	6
24,491	1,532	26,023	10,855	0	10,855
1,824	0	1,824	3,353	0	3,353
607,143	0	607,143	2,816,239	0	2,816,239
383	0	383	1,324	0	1,324
153,872	0	153,872	769,319	0	769,319
103	0	103	0	0	0
9,060	0	9,060	0	0	0
1,338	0	1,338	2,029	0	2,029
444,211	0	444,211	2,046,919	0	2,046,919
2,350	73	2,423	3,806	231	4,037
757,357	213,690	971,047	3,405,209	865,158	4,270,366

(上段:件数、下段:滞納税額、自動車は「動産」欄に計上、動産は物件数を計上)

(単位:件、千円)

令和元年度		令和2年度		令和3年度	
件数	税額	件数	税額	件数	税額
0	0	0	0	0	0
0	0	0	0	0	0

(単位:件、千円)

令和元年度		令和2年度		令和3年度	
件数	税額	件数	税額	件数	税額
0	0	0	0	0	0
0	0	0	0	0	0

(単位:件、千円)

令和元年度		令和2年度		令和3年度	
件数	税額	件数	税額	件数	税額
71	53,516	147	53,571	21	10,470
68	209	76	549	6	73

(8) 令和3年度不納欠損処分条項別の調

区分 税目	執行停止による納税義務消滅					
	法第15条の7第4項 (滞納処分の停止後3年経過のもの)			法第15条の7第5項 (直ちに納税義務を消滅させるもの)		
	人員	件数	税額	人員	件数	税額
個人市民税(普徴)	726	2,188	49,225	52	164	4,659
個人市民税(特徴)	1	1	7	21	112	6,689
法人市民税	3	7	1,133	9	24	5,373
固定資産税	525	1,957	144,488	147	557	24,147
軽自動車税	307	307	3,559	41	41	287
特別土地保有税	0	0	0	0	0	0
都市計画税	-	-	22,237	-	-	3,716
入湯税	0	0	0	1	95	5,443
事業所税	0	0	0	0	0	0
計	1,562	4,460	220,649	271	993	50,314
国民健康保険税	1,853	7,101	187,360	64	265	9,247

(9) 不納欠損処分年度別の調

区分 税目	平成28年度		平成29年度		平成30年度	
	件数	税額	件数	税額	件数	税額
個人市民税(普徴)	3,140	41,054	2,608	41,567	2,720	47,330
個人市民税(特徴)	184	3,591	165	2,384	34	648
法人市民税	52	2,570	79	4,428	42	18,291
固定資産税	3,870	116,674	3,646	68,696	3,594	102,164
軽自動車税	790	4,567	597	3,419	532	3,304
特別土地保有税	0	0	7	5,597	0	0
都市計画税	-	17,557	-	10,454	-	15,708
入湯税	5	1,106	22	206	0	0
事業所税	0	0	0	0	0	0
計	8,041	187,119	7,124	136,751	6,922	187,445
国民健康保険税	8,877	180,850	7,860	165,956	8,253	193,402

(単位:人、件、千円)

時効完成			合 計		
法第18条第1項 (消滅時効によるもの)					
人 員	件 数	税 額	人 員	件 数	税 額
614	1,694	34,870	1,392	4,046	88,754
106	413	5,314	128	526	12,010
35	42	2,129	47	73	8,635
749	2,677	25,437	1,421	5,191	194,072
388	388	3,245	736	736	7,091
0	0	0	0	0	0
-	-	3,916	-	-	29,869
1	12	315	2	107	5,758
1	1	513	1	1	513
1,894	5,227	75,739	3,727	10,680	346,702
1,449	4,926	142,765	3,366	12,292	339,372

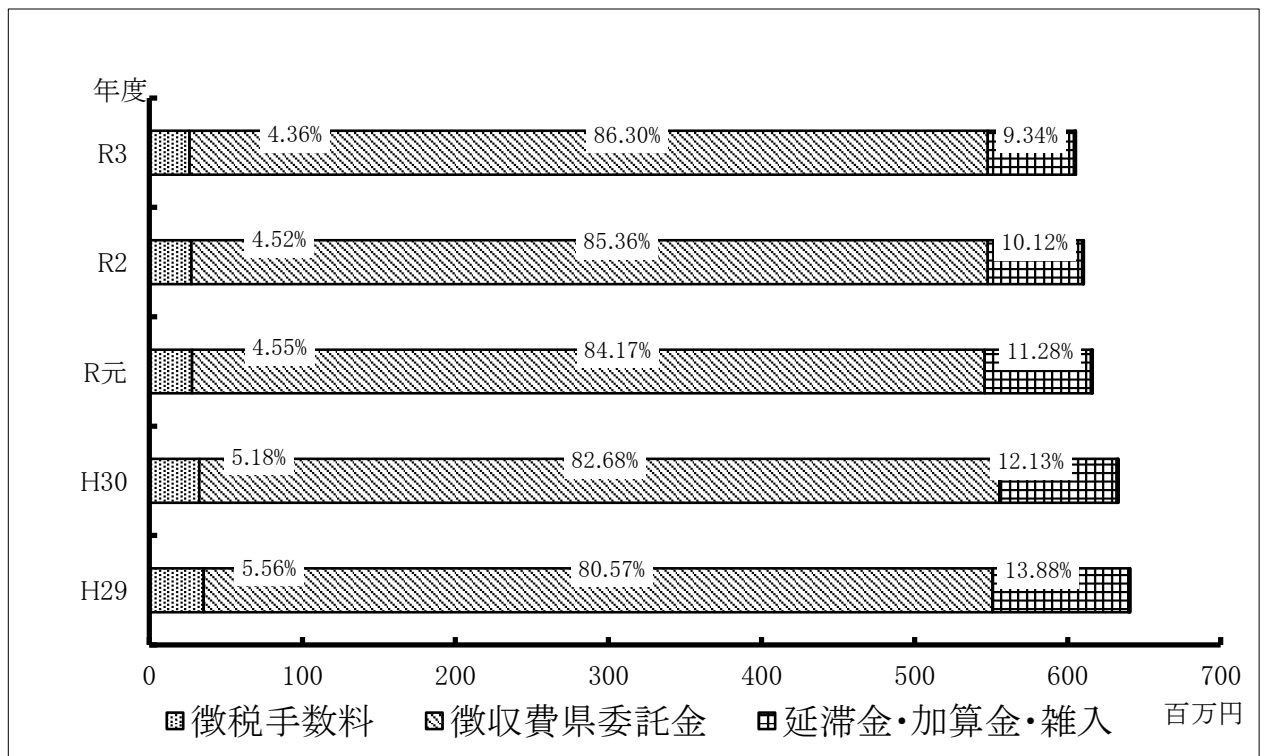
(単位:件、千円)

令和元年度		令和2年度		令和3年度	
件 数	税 額	件 数	税 額	件 数	税 額
3,075	47,235	3,716	78,211	4,046	88,754
78	939	226	4,168	526	12,010
28	1,391	89	6,347	73	8,635
3,623	53,790	4,230	159,748	5,191	194,072
543	3,393	590	3,879	736	7,091
0	0	2	5,732	0	0
-	8,304	-	24,977	-	29,869
0	0	39	1,651	107	5,758
0	0	8	12,527	1	513
7,347	115,052	8,900	297,240	10,680	346,702
8,652	209,147	9,980	264,226	12,292	339,372

(10) 税外収入の年度別推移

(単位:千円)

年度 区分	H29		H30		R元		R2		R3	
	金額	対前年度比	金額	対前年度比	金額	対前年度比	金額	対前年度比	金額	対前年度比
徴税手数料	35,546	95.5%	32,754	92.1%	27,990	85.5%	27,544	98.4%	26,361	95.7%
督促手数料	9,448	94.7%	8,722	92.3%	8,361	95.9%	8,242	98.6%	7,247	87.9%
証明手数料	26,098	95.7%	24,032	92.1%	19,629	81.7%	19,302	98.3%	19,114	99.0%
徴収費県委託金	515,408	101.4%	522,603	101.4%	517,838	99.1%	520,255	100.5%	521,430	100.2%
延滞金	84,512	70.6%	70,940	83.9%	61,558	86.8%	56,328	91.5%	50,032	88.8%
加算金	0	-	0	-	0	-	0	-	0	-
雑入	4,260	65.3%	5,745	134.9%	7,842	136.5%	5,360	68.3%	6,418	119.7%
滞納処分費	253	903.6%	526	207.9%	12	2.3%	24	200.0%	8	33.3%
弁償金	1	-	0	-	0	-	0	-	0	-
雑入	4,006	61.6%	5,219	130.3%	7,830	150.0%	5,336	68.1%	6,410	120.1%
合計	639,726	95.2%	632,042	98.8%	615,228	97.3%	609,487	99.1%	604,241	99.1%



2 納税貯蓄組合・口座振替

(1) 組合及び組合員数の調

(令和4年3月31日現在)

(単位:組合、人)

	組合数	組合員数	1組合平均
平	104	1,617	15.5
小名浜	56	531	9.5
勿来	20	391	19.6
常磐	13	186	14.3
内郷	5	76	15.2
四倉	34	439	12.9
遠野	11	150	13.6
小川	21	237	11.3
好間	8	110	13.8
三和	19	334	17.6
田人	10	119	11.9
川前	12	128	10.7
久之浜・大久	13	213	16.4
計	326	4,531	13.9

(2) 組合及び組合員数の年度別推移

(単位:組合、人)

年度 区分	平成29		平成30		令和元		令和2		令和3	
	組合数	組合員数	組合数	組合員数	組合数	組合員数	組合数	組合員数	組合数	組合員数
地域組合	428	6,087	396	5,579	371	5,162	342	4,819	320	4,306
職域組合	6	280	6	267	6	248	6	191	5	223
業種組合	3	95	3	95	2	26	1	2	1	2
窓口組合	0	0	0	0	0	0	0	0	0	0
計	437	6,462	405	5,941	379	5,436	349	5,012	326	4,531

(3) 奨励金等交付基準 (納税貯蓄組合奨励規則より)

対 象 税 目	交 付 奨 励 金 等
個人市民税 (普通徴収分) 固定資産税 (都市計画税を含む) 軽自動車税 (種別割) 国民健康保険税 (普通徴収分)	1 組合設立奨励金 ア 新規に組合を設立した時 2,000 円＋組合員数×100 円 イ 既設組合が合併した時 組合員数×100 円 2 組合事務費 ア 基本額 ① 納期内納付率90% 以上の組合 15,000円 ② 納期内納付率90% 未満の組合 5,000円 (ただし、組合員の数が10人未満の組合については、上記にかかわらず、 5,000円とする。) イ 組合員割額 組合員数×500 円 ウ 納付書割額 納期内に納付した納付書の枚数×100 円 (全期前納用納付書については、当該納付書を期別納付用納付書とみなす。) (口座振替納付分は、交付の対象から除く。)

(4) 優良納税貯蓄組合等表彰基準 (納税貯蓄組合奨励規則より)

① 組合表彰 5年間継続して市税をその納期内に納付し、かつ、運営が健全である場合に最初の表彰を行うものとし、以後5年を経過するごとに同様に行うものとする。

② 組合長表彰 5年間継続して組合長であったもので、組合運営と納税意欲の高揚に特に功績があった場合に最初の表彰を行うものとし、以後5年を経過するごとに同様に行うものとする。

(5) 優良納税貯蓄組合及び組合長表彰の年度別推移

(単位:組合、人)

年 数	平成29年度		平成30年度		令和元年度		令和2年度		令和3年度	
	組 合	組合長	組 合	組合長	組 合	組合長	組 合	組合長	組 合	組合長
5	0	6	0	7	1	5	0	7	1	5
10	0	7	0	7	0	4	0	6	1	6
15	0	3	0	4	0	4	0	2	0	1
20	2	2	0	3	1	3	3	2	0	2
25	4	2	1	3	1	1	0	2	1	0
30	4	3	2	1	0	3	2	2	0	1
35	2	1	3	0	2	1	0	0	0	0
40	2	0	3	1	2	0	3	1	1	0
45	8	1	4	0	6	0	1	1	0	0
50	2	0	9	0	3	0	8	0	1	0
55	11	0	1	0	3	0	3	0	5	0
60	4	0	8	0	8	0	6	0	4	0
65	4	0	3	0	9	1	3	0	3	0
70	0	0	0	0	2	0	2	0	0	0
75	2	0	2	0	0	0	1	0	1	0
80	0	0	0	0	0	0	0	0	0	0
計	45	25	36	26	38	22	32	23	18	15
	70		62		60		55		33	

(6) 納税額・奨励金等の年度別推移

(単位:千円、%)

区分		年度				
		平成29	平成30	令和元	令和2	令和3
個人 市 民 税 (普 通 徴 収 分)	全調定額	3,335,909	3,102,203	2,997,829	3,249,765	2,760,209
	納税組合に係る調定額	64,523	53,697	39,248	28,170	36,690
	調定構成比	1.9	1.7	1.3	0.9	1.3
	全収入額	3,083,218	2,872,073	2,782,659	3,085,617	2,591,059
	納税組合に係る収入額	63,494	52,456	37,003	27,999	35,575
	収入構成比	2.1	1.8	1.3	0.9	1.4
	納期内納付件数	1,408	1,265	1,030	937	830
	納期内納付額	60,486	47,809	31,986	25,909	33,364
	納期内納付奨励金交付額 件数割					
	税額割					
固定資産 税 (都 市 計 画 税 を 含 む)	全調定額	22,433,420	22,654,962	23,631,443	24,211,167	24,025,087
	納税組合に係る調定額	456,014	424,533	397,437	397,437	341,654
	調定構成比	2.0	1.9	1.7	1.6	1.4
	全収入額	22,171,847	22,366,712	23,338,529	23,887,515	23,784,791
	納税組合に係る収入額	454,466	422,691	394,841	371,606	339,079
	収入構成比	2.0	1.9	1.7	1.6	1.4
	納期内納付件数	8,955	8,145	7,196	6,623	5,897
	納期内納付額	430,609	400,617	371,202	355,134	326,256
	納期内納付奨励金交付額 件数割					
	税額割					
軽 自 動 車 税	全調定額	823,281	852,346	878,982	901,257	932,262
	納税組合に係る調定額	16,673	15,745	14,712	13,622	12,898
	調定構成比	2.0	1.8	1.7	1.5	1.4
	全収入額	799,748	829,731	854,629	883,679	914,028
	納税組合に係る収入額	16,646	15,683	14,642	13,569	12,879
	収入構成比	2.1	1.9	1.7	1.5	1.4
	納期内納付件数	1,344	1,238	1,123	1,027	916
	納期内納付額	15,878	14,870	13,876	12,975	12,259
	納期内納付奨励金交付額 件数割					
	税額割					

(単位:千円、%)

区分		年度				
		平成29	平成30	令和元	令和2	令和3
国 民 健 康 保 険 税	全調定額	5,788,344	5,343,689	4,924,980	4,699,412	4,702,683
	納税組合に係る調定額	126,158	113,105	77,472	68,542	58,258
	調定構成比	2.2	2.1	1.6	1.5	1.2
全収入額	5,100,298	4,747,327	4,377,930	4,277,757	4,289,514	
	納税組合に係る収入額	122,879	108,210	74,755	66,750	56,856
	収入構成比	2.4	2.3	1.7	1.6	1.3
納期	納期内納付件数	2,305	1,869	1,578	1,947	1,660
	納期内納付額	111,698	97,279	66,881	59,868	51,951
除 税	納期内納付奨励金交付額					
	件数割 税額割					
合 計	全調定額	32,380,954	31,953,200	32,433,234	33,061,601	32,420,241
	納税組合に係る調定額	663,368	607,080	528,869	507,771	449,500
	調定構成比	2.0	1.9	1.6	1.5	1.4
全収入額	31,155,111	30,815,843	31,353,747	32,134,568	31,579,392	
	納税組合に係る収入額	657,485	599,040	521,241	479,924	444,389
	収入構成比	2.1	1.9	1.7	1.5	1.4
納期	納期内納付件数	14,012	12,517	10,927	10,534	9,303
	納期内納付額	618,671	560,575	483,945	453,886	423,830
除 税	納期内納付奨励金交付額					
	件数割 税額割					

※ 平成14年度から納期内納付奨励金を廃止し、事務費のみ交付することとした。

事務費交付額調(市税、国民健康保険税合計)

(単位:千円)

区分		年度				
		平成29	平成30	令和元	令和2	令和3
基本額		4,795	4,465	4,055	4,005	3,685
組合員割額		3,399	3,142	2,856	2,639	2,369
納付書割額		1,401	1,252	1,093	1,053	930
合計		9,595	8,859	8,004	7,697	6,984

(7) 口座振替加入者等の年度別推移

年度	税目		市 県 民 税 (普通徴収)	固定資産税・ 都市計画税	軽自動車税	国 民 健 康 保 険 税	計
	区分						
平成 29	納 税 義 務 者	総数(A)	44,317	122,906	87,933	45,447	300,603(人)
		納組加入者(B)	633	3,295	1,776	866	6,570(人)
		口座加入者(C)	14,022	50,584	6,999	13,799	85,404(人)
		納組加入率(B/A)	1.4	2.7	2.0	1.9	2.2(%)
		口座加入率(C/A)	31.6	41.2	8.0	30.4	28.4(%)
	調 定 額	調定額(A)	5,564,486	22,433,420	823,281	5,788,344	34,609,531(千円)
		納組加入調定額(B)	107,628	456,014	16,673	126,158	706,473(千円)
		口座加入調定額(C)	1,330,775	6,578,814	54,390	1,452,013	9,415,992(千円)
		納組加入構成比(B/A)	1.9	2.0	2.0	2.2	2.0(%)
		口座加入構成比(C/A)	23.9	29.3	6.6	25.1	27.2(%)
	収 入 額	収入総額(A)	5,142,983	22,171,847	799,748	5,100,298	33,214,876(千円)
		納組加入収入額(B)	105,912	454,466	16,646	122,879	699,903(千円)
		口座加入収入額(C)	1,300,446	6,515,994	52,889	1,414,475	9,283,804(千円)
		納組加入構成比(B/A)	2.1	2.0	2.1	2.4	2.1(%)
		口座加入構成比(C/A)	25.3	29.4	6.6	27.7	28.0(%)
平成 30	納 税 義 務 者	総数(A)	43,153	123,661	87,913	43,288	298,015(人)
		納組加入者(B)	552	2,999	1,662	737	5,950(人)
		口座加入者(C)	11,575	51,258	6,752	13,295	82,880(人)
		納組加入率(B/A)	1.3	2.4	1.9	1.7	2.0(%)
		口座加入率(C/A)	26.8	41.5	7.7	30.7	27.8(%)
	調 定 額	調定額(A)	5,174,598	22,654,962	852,346	5,343,637	34,025,543(千円)
		納組加入調定額(B)	89,570	424,533	15,745	113,105	642,953(千円)
		口座加入調定額(C)	1,370,404	6,639,865	54,688	1,342,351	9,407,308(千円)
		納組加入構成比(B/A)	1.7	1.9	1.8	2.1	1.9(%)
		口座加入構成比(C/A)	26.5	29.3	6.4	25.1	27.6(%)
	収 入 額	収入総額(A)	4,790,781	22,366,712	829,731	4,747,327	32,734,551(千円)
		納組加入収入額(B)	87,499	422,691	15,683	108,210	634,083(千円)
		口座加入収入額(C)	1,335,246	6,567,166	53,131	1,308,403	9,263,946(千円)
		納組加入構成比(B/A)	1.8	1.9	1.9	2.3	1.9(%)
		口座加入構成比(C/A)	27.9	29.4	6.4	27.6	28.3(%)
令 和 元	納 税 義 務 者	総数(A)	42,372	124,530	88,043	41,584	296,529(人)
		納組加入者(B)	488	2,743	1,517	644	5,392(人)
		口座加入者(C)	11,445	52,048	6,497	12,718	82,708(人)
		納組加入率(B/A)	1.2	2.2	1.7	1.5	1.8(%)
		口座加入率(C/A)	27.0	41.8	7.4	30.6	27.9(%)
	調 定 額	調定額(A)	4,999,639	23,631,443	878,982	4,924,980	34,435,044(千円)
		納組加入調定額(B)	65,458	397,437	14,712	77,472	555,079(千円)
		口座加入調定額(C)	1,186,568	6,905,035	54,587	1,225,832	9,372,022(千円)
		納組加入構成比(B/A)	1.3	1.7	1.7	1.6	1.6(%)
		口座加入構成比(C/A)	23.7	29.2	6.2	24.9	27.2(%)
	収 入 額	収入総額(A)	4,640,858	23,338,529	854,629	4,377,930	33,211,946(千円)
		納組加入収入額(B)	61,713	394,841	14,642	74,755	545,951(千円)
		口座加入収入額(C)	1,157,569	6,823,968	52,802	1,199,755	9,234,094(千円)
		納組加入構成比(B/A)	1.3	1.7	1.7	1.7	1.6(%)
		口座加入構成比(C/A)	24.9	29.2	6.2	27.4	27.8(%)

年度	税目		市 県 民 税 (普通徴収)	固定資産税・ 都市計画税	軽自動車税	国民健康 保 険 税	計
	区分						
令和2	納 税 義 務 者	総数(A)	41,441	125,099	87,766	40,804	295,110(人)
		納組加入者(B)	451	2,522	1,384	566	4,923(人)
		口座加入者(C)	11,549	52,865	6,389	13,132	83,935(人)
		納組加入率(B/A)	1.1	2.0	1.6	1.4	1.7(%)
		口座加入率(C/A)	27.9	42.3	7.3	32.2	28.4(%)
	調 定 額	調定額(A)	5,420,793	24,211,167	901,257	4,699,412	35,232,629(千円)
		納組加入調定額(B)	46,989	397,437	13,622	68,542	526,590(千円)
		口座加入調定額(C)	1,088,132	7,117,417	54,011	1,229,501	9,489,061(千円)
		納組加入構成比(B/A)	0.9	1.6	1.5	1.5	1.5(%)
		口座加入構成比(C/A)	20.1	29.4	6.0	26.2	26.9(%)
	収 入 額	収入総額(A)	5,146,984	23,887,515	883,679	4,277,787	34,195,965(千円)
		納組加入収入額(B)	46,703	371,606	13,569	66,750	498,628(千円)
口座加入収入額(C)		1,071,461	7,023,524	52,694	1,213,640	9,361,319(千円)	
納組加入構成比(B/A)		0.9	1.6	1.5	1.6	1.5(%)	
口座加入構成比(C/A)		20.8	29.4	6.0	28.4	27.4(%)	
令和3	納 税 義 務 者	総数(A)	40,068	125,346	88,135	40,105	293,654(人)
		納組加入者(B)	398	2,264	1,256	480	4,398(人)
		口座加入者(C)	11,490	53,262	6,176	13,135	84,063(人)
		納組加入率(B/A)	1.0	1.8	1.4	1.2	1.5(%)
		口座加入率(C/A)	28.7	42.5	7.0	32.8	28.6(%)
	調 定 額	調定額(A)	4,604,185	24,025,087	932,262	4,702,683	34,264,217(千円)
		納組加入調定額(B)	61,201	341,654	12,898	58,258	474,011(千円)
		口座加入調定額(C)	1,143,290	7,024,421	54,723	1,288,478	9,510,912(千円)
		納組加入構成比(B/A)	1.3	1.4	1.4	1.2	1.4(%)
		口座加入構成比(C/A)	24.8	29.2	5.9	27.4	27.8(%)
	収 入 額	収入総額(A)	4,322,033	23,784,791	914,028	4,289,514	33,310,366(千円)
		納組加入収入額(B)	59,343	339,079	12,879	56,856	468,157(千円)
口座加入収入額(C)		1,121,640	6,957,832	53,517	1,274,881	9,407,870(千円)	
納組加入構成比(B/A)		1.4	1.4	1.4	1.3	1.4(%)	
口座加入構成比(C/A)		26.0	29.3	5.9	29.7	28.2(%)	

備考

- ・口座振替対象税目…………… 普通徴収市県民税・固定資産税(都市計画税)・軽自動車税・国民健康保険税
- ・口座振替日…………… 納期限日
- ・口座振替実施年月日…… 昭和54年1月5日
- ・各年年度末現在の数値

V 賦 課

1 市民税

(1) 市民税調定額(現年度分)の年度別推移(決算時)	40
(2) 市民税調定額(現年度分)の年度別内訳(決算時)	41
(3) 納税義務者一人当たりの市民税負担額(現年度分)の年度別推移(決算時)	42
(4) 所得種類別一人当たりの所得割負担額の年度別推移(課税状況調べによる)	43
(5) 年度別特別徴収義務者数に関する調べ(課税状況調べによる)	43
(6) 令和4年度個人市民税課税標準額段階別構成比	44
(7) 令和4年度個人市民税所得種類別構成比(課税状況調べによる)	45
(8) 令和4年度個人市民税課税状況調べ	45～46
(9) 令和4年度個人市民税普通徴収及び特別徴収の比較(課税状況調べによる)	47
(10) 人口及び個人市民税納税義務者数の年度別対比	47
(11) 法人市民税調定額等(現年度分)の年度別推移	48
(12) 令和3年度税率別法人数(年度末)	48
(13) 法人市民税月別調定額の年度別推移	49
(14) 令和3年度法人市民税月別調定額	50
(15) 業種別法人登録数及び法人税割調定額構成	50
(16) 令和3年度決算月別の法人数	51～54

2 固定資産税

(1) 納税義務者一人当たりの固定資産税負担額の年度別推移(決算時)	55
(2) 納税義務者数の年度別推移(決算時)	55
(3) 決算額の推移	56
(4) 地目別決定価格等	57～59
(5) 令和4年度宅地の負担調整に関する調べ	60～61
(6) 家屋種別決定価格等	62～65
(7) 令和4年度木造家屋の調べ	66～67
(8) 令和4年度木造以外の家屋の調べ	68～69
(9) 令和4年度新增分家屋の調べ	70
(10) 令和4年度減少分家屋の調べ	71
(11) 軽減税額等の年度別推移	72
(12) 償却資産個人・法人別納税義務者数の年度別推移	72
(13) 償却資産種類別価格等	73～74

(14) 令和4年度償却資産特例の調	75
(15) 課税標準額段階別納税義務者数等の年度別推移(償却資産)	76
(16) 市税特別措置条例による課税免除不均一課税の年度別推移	77
(17) 固有資産等所在市町村交付金の調	77～79

3 諸税

(1) 軽自動車税(環境性能割)調定額及び課税件数の年度別推移	80
(2) 軽自動車税(種別割)車種別課税台数の年度別推移	80
(3) 軽自動車税(種別割)調定額の年度別推移(当初)	81
(4) 軽自動車一台当たりの人口及び世帯数の年度別推移	81
(5) 市たばこ税調定額等の年度別推移	82
(6) 鉱産税調定額等の年度別推移	82
(7) 令和3年度特別土地保有税の調	83
(8) 特別土地保有税調定額等の年度別推移	83

4 目的税

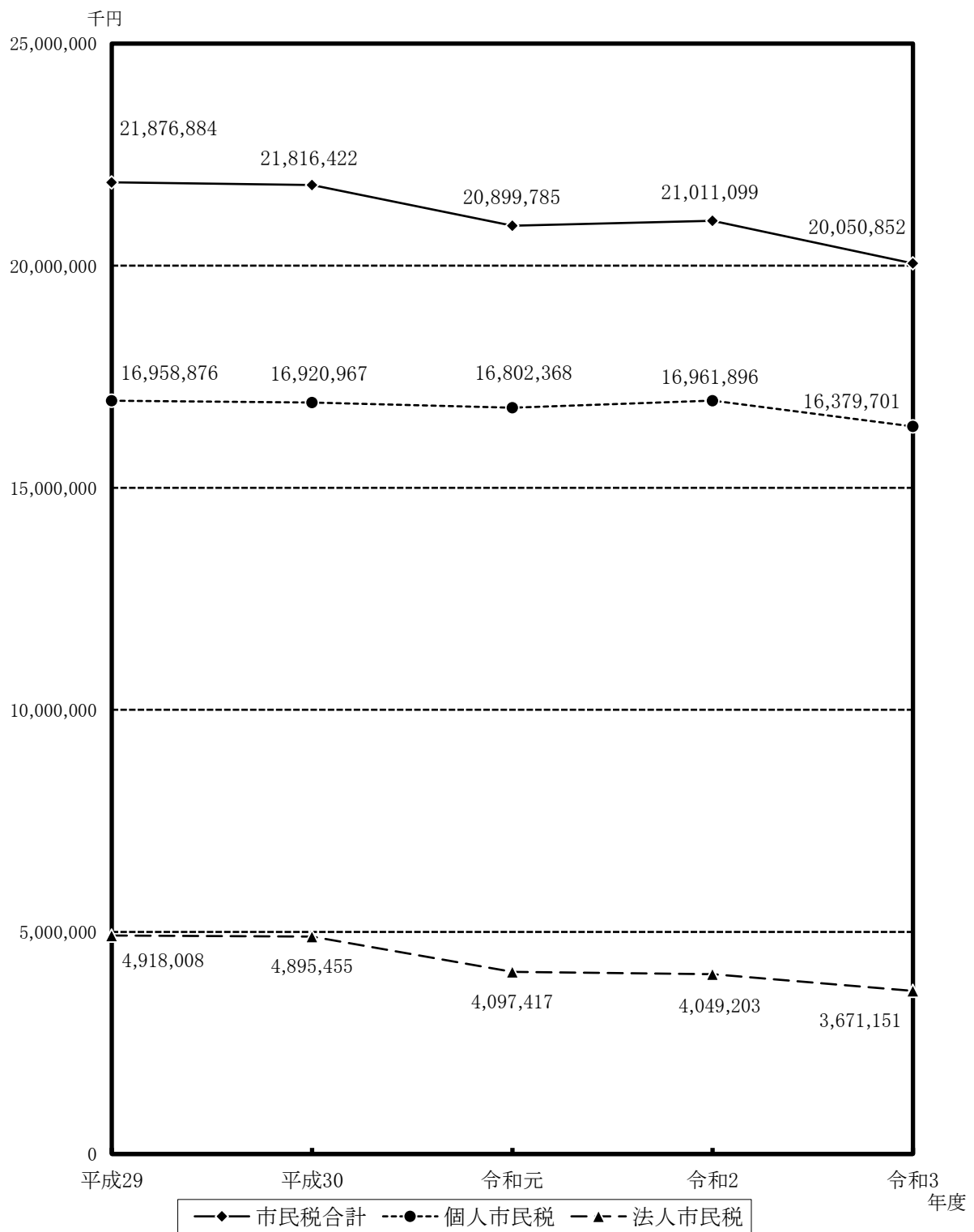
(1) 入湯税調定額等の年度別推移	84
(2) 都市計画税調定額等の年度別推移	84
(3) 令和3年度事業所税の調	85
(4) 事業所税調定額等の年度別推移	85

5 その他

(1) 国民健康保険税の年度別推移	86～87
(2) 地方譲与税の年度別推移	88
(3) 交付金の年度別推移	89

1 市民税

(1) 市民税調定額(現年度分)の年度別推移(決算時)

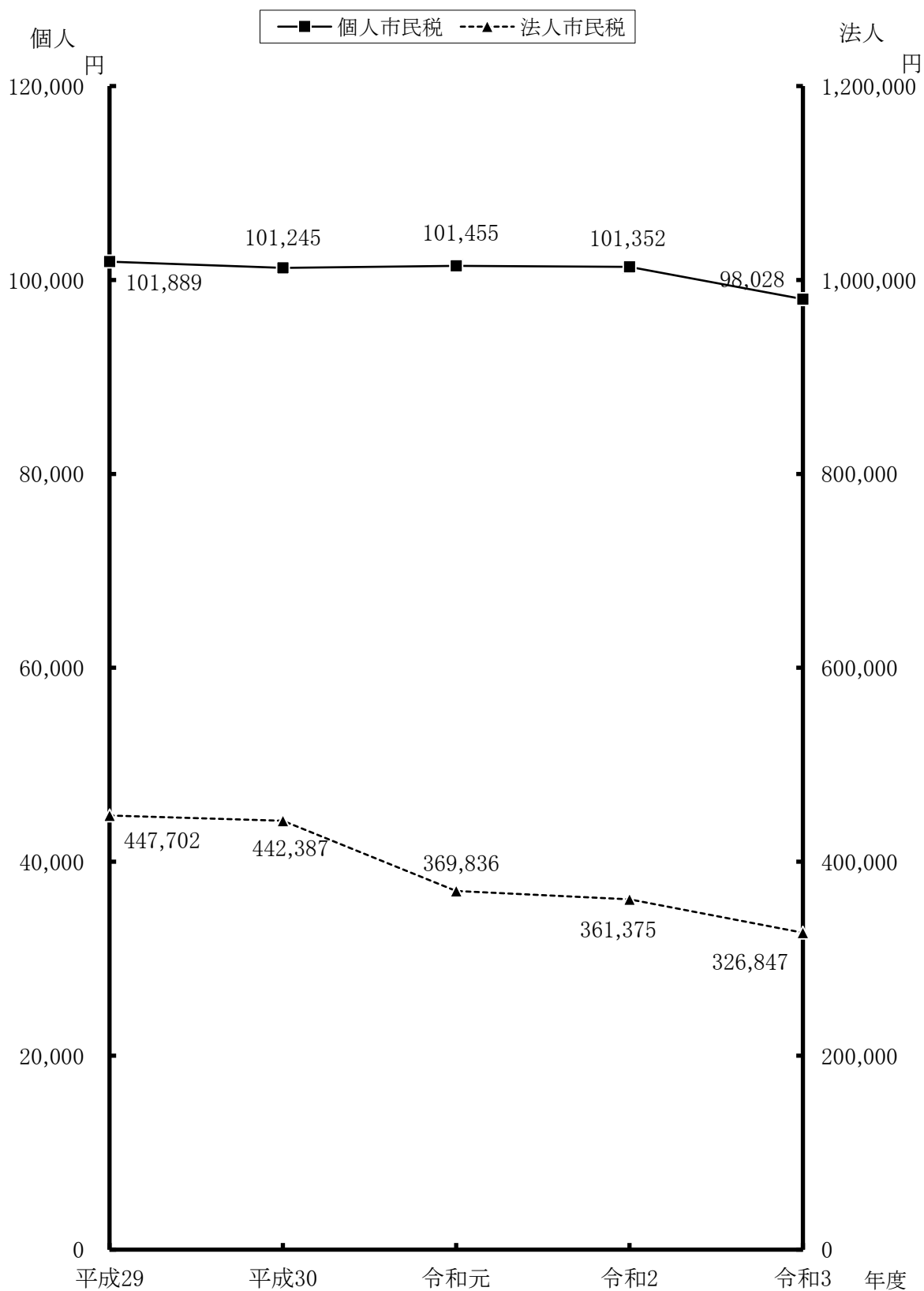


(2) 市民税調定額(現年度分)の年度別内訳(決算時)

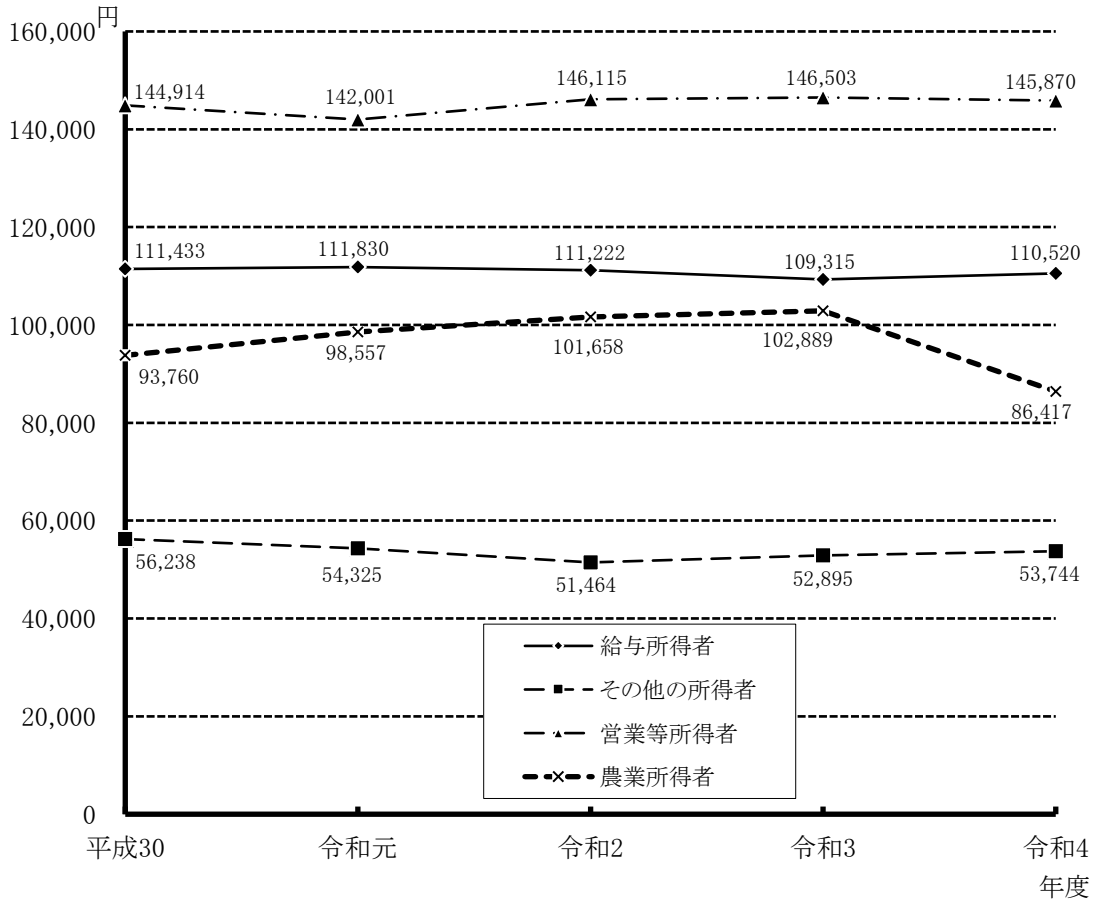
(単位:千円、%)

年度 区分		平成30		令和元		令和2		令和3		
		件数(人)	調定額	件数(人)	調定額	件数(人)	調定額	件数(人)	調定額	
個人	普均等割	33,983	107,118	31,147	104,022	30,814	102,230	29,344	97,572	
	通所得割	36,786	2,995,297	35,889	2,895,195	34,430	3,149,252	34,031	2,662,828	
	徴計	43,145	3,102,415	42,352	2,999,217	41,420	3,251,482	40,055	2,760,400	
	収対前年度比	97.4	93.0	98.2	96.7	97.8	108.4	96.7	84.9	
	給均等割	112,957	395,350	114,031	399,108	115,001	402,504	116,195	405,105	
	与所得割	103,577	12,941,072	103,244	12,945,711	104,868	12,862,824	106,200	12,764,335	
	徴計	109,151	13,336,421	108,667	13,344,819	111,573	13,265,328	112,249	13,169,440	
	収対前年度比	101.1	101.6	99.6	100.1	102.7	99.4	100.6	99.3	
	年金均等割	20,292	66,329	20,234	65,854	20,123	64,917	20,316	66,143	
	特別所得割	15,064	415,801	14,650	392,478	14,358	380,169	14,659	383,717	
	徴収計	21,566	482,130	21,452	458,332	21,405	445,086	21,683	449,860	
	対前年度比	99.8	98.2	99.5	95.1	99.8	97.1	101.3	101.1	
	人計	均等割	162,456	568,797	162,561	568,984	162,679	569,651	162,907	568,820
		所得割	149,561	16,352,170	147,846	16,233,384	147,869	16,392,245	148,958	15,810,881
		計	167,129	16,920,967	165,614	16,802,368	167,356	16,961,896	167,092	16,379,701
		対前年度比	100.4	99.8	99.1	99.3	101.1	100.9	99.8	96.6
法人	均等割		993,661		981,230		991,718		986,992	
	法人税割		3,901,794		3,116,187		3,057,485		2,684,159	
	計		4,895,455		4,097,417		4,049,203		3,671,151	
	対前年度比		99.5		83.7		98.8		90.7	
合計			21,816,422		20,899,785		21,011,099		20,050,852	
対前年度比			99.7		95.8		100.5		95.4	

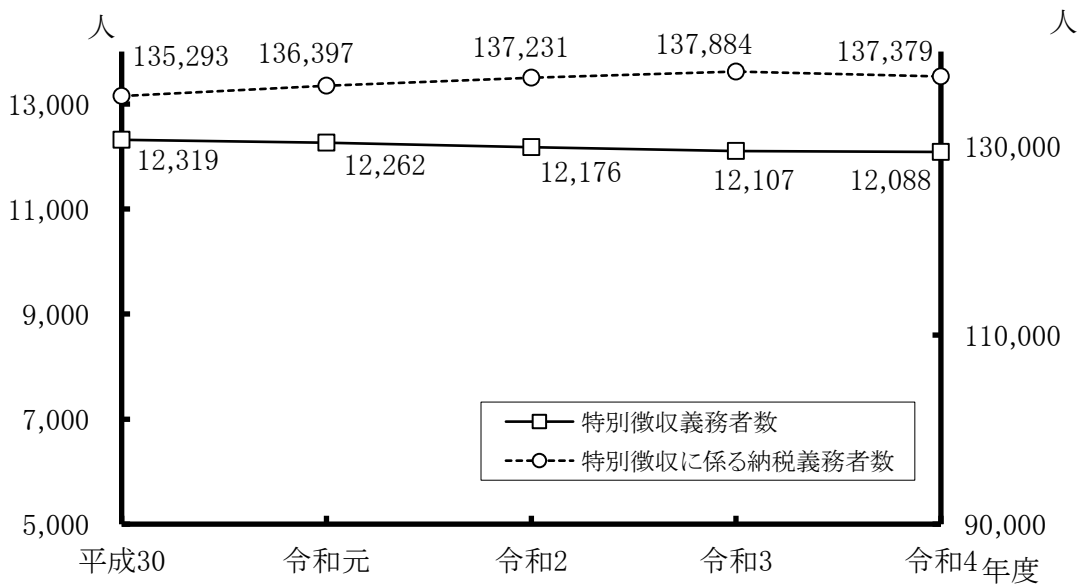
(3) 納税義務者一人当たりの市民税負担額(現年度分)の年度別推移 (決算時)



(4) 所得種別一人当たりの所得割負担額の年度別推移(課税状況調べによる)



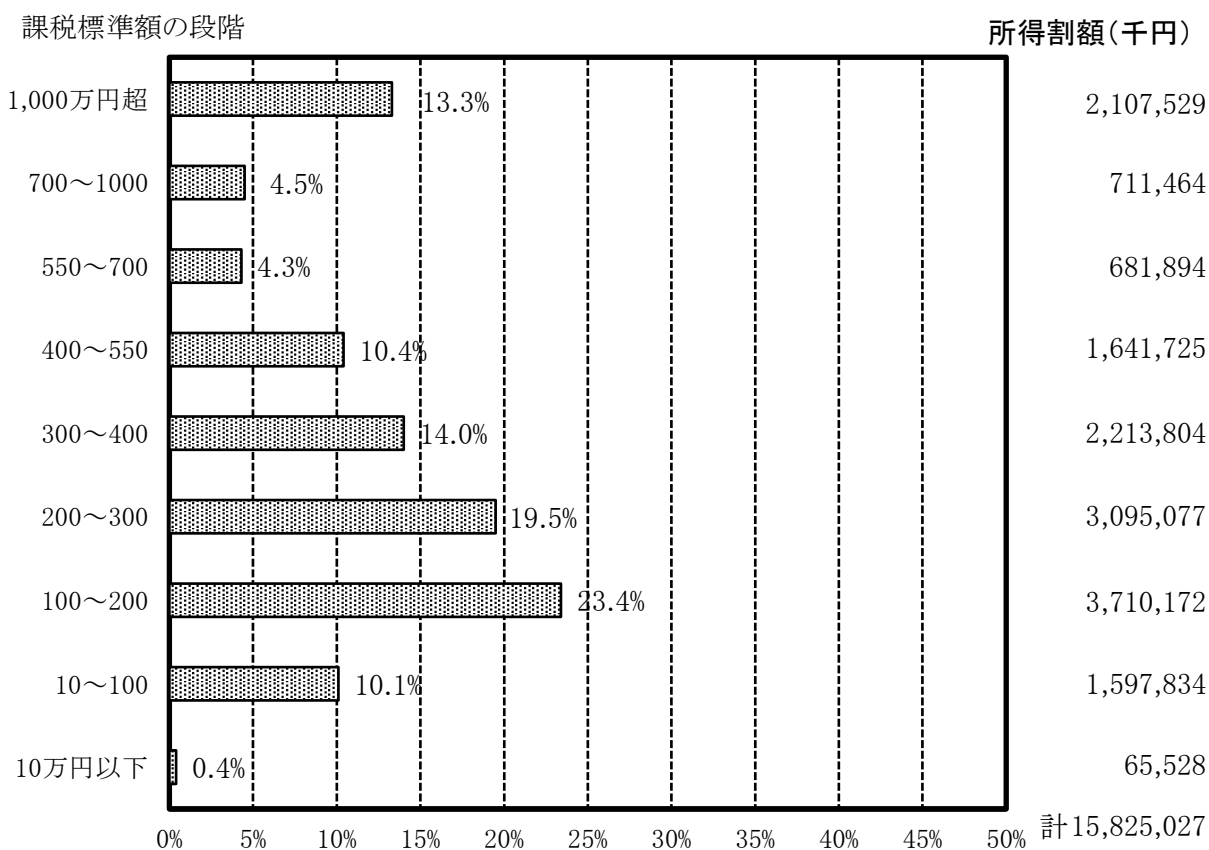
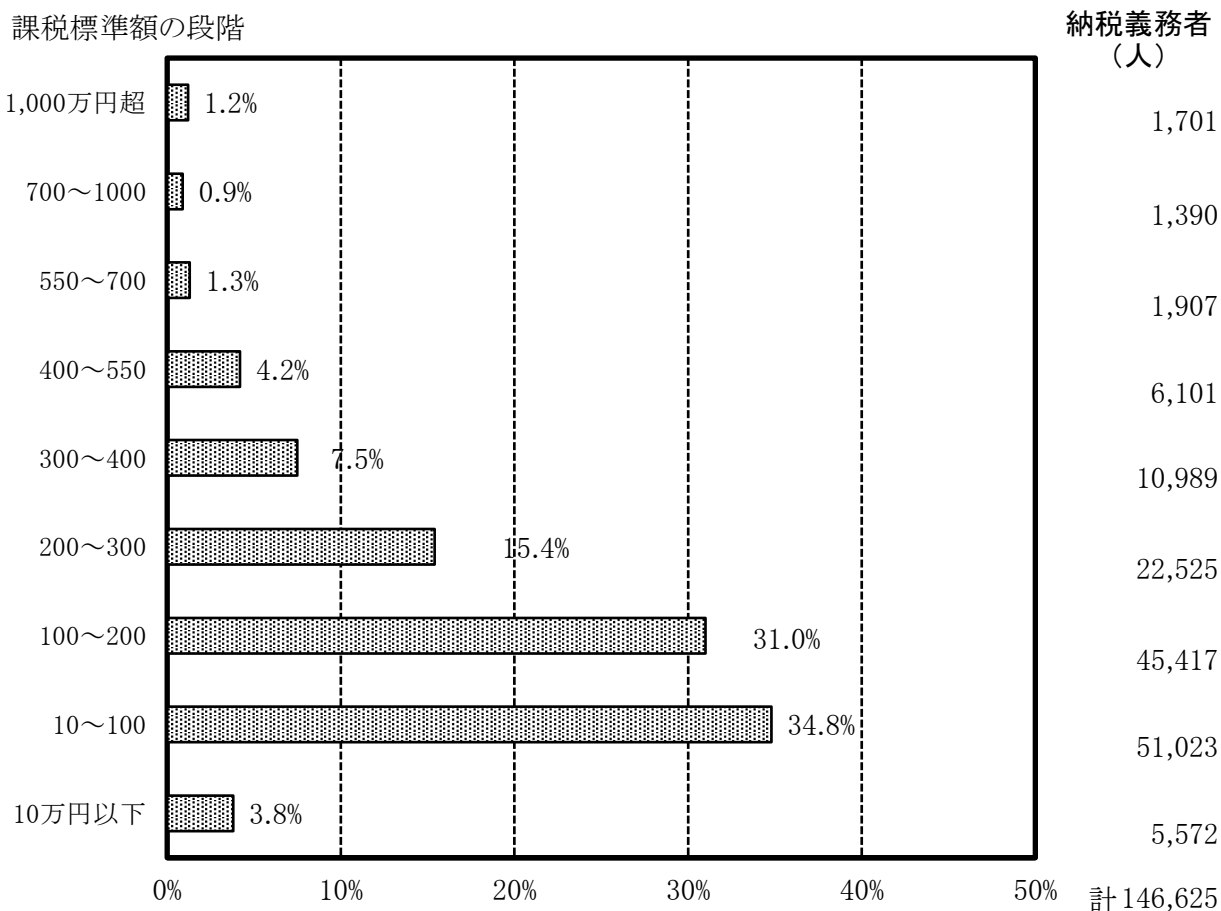
(5) 年度別特別徴収義務者数に関する調べ(課税状況調べによる)



(平成30年度を100とする指数)

年度	平成30	令和元	令和2	令和3	令和4
伸び率					
特徴義務者数	100.0	99.5	98.8	98.3	98.1
納税義務者数	100.0	100.8	101.4	101.9	101.5

(6) 令和4年度個人市民税課税標準額段階別構成比



(7) 令和4年度個人市民税所得種類別構成比(課税状況調べによる)

所得種類	区分	所得割 納税義務者	総所得 金額等	市民税 所得割額 (算出税額)	構 成 比		
					納 税 義務者	総所得 金額等	市民税 所得割額
		人	千円	千円	%	%	%
給 与		121,435	387,400,377	14,234,896	82.8	86.3	84.7
営 業 等		4,678	17,652,067	717,623	3.2	3.9	4.3
農 業		127	345,357	11,529	0.1	0.1	0.1
そ の 他		19,035	35,685,154	1,094,387	13.0	8.0	6.5
分 離 譲 渡		1,350	7,688,924	741,983	0.9	1.7	4.4
合 計		146,625	448,771,879	16,800,418	100.0	100.0	100.0

(8) 令和4年度個人市民税課税状況(課税状況調べによる)

所得区分	所得税の納税義務			総所得金額等	所得控除額
	有	無	計		
	人	人	人	千円	千円
給与所得	111,085	10,350	121,435	387,400,377	149,756,391
営業等所得	4,224	454	4,678	17,652,067	5,688,483
農業所得	112	15	127	345,357	153,121
その他の所得	17,266	1,769	19,035	35,685,154	17,432,324
分離譲渡所得	1,313	37	1,350	20,444,772	1,813,793
合 計	134,000	12,625	146,625	461,527,727	174,844,112

所得者区分	均等割のみを納める者				所得割のみを納める者			
	納 税 義務者	均等割額	構 成 比		納 税 義務者	所得割額	構 成 比	
			納税者	税額			納税者	税額
	人	千円	%	%	人	千円	%	%
給与所得者	7,386	25,851	47.7	47.7	0	0	0.0	0.0
営業等所得者	988	3,458	6.4	6.4	0	0	0.0	0.0
農業所得者	42	147	0.3	0.3	0	0	0.0	0.0
その他の所得者	7,055	24,693	45.6	45.6	0	0	0.0	0.0
家屋敷等のみ	0	0	0.0	0.0	0	0	0.0	0.0
合 計	15,471	54,149	100.0	100.0	0	0	0.0	0.0
構成比(%)	9.5	0.3			0.0	0.0		

課税標準額	算出税額	税額控除等	税額調整額	配当割額又は 株式等譲渡所得 割額の控除額	所得割額	平均税率
千円	千円	千円	千円	千円	千円	%
237,643,986	14,234,896	808,914	1,204	3,787	13,420,955	6%
11,963,584	717,623	34,785	121	338	682,379	6%
192,236	11,529	554	0	0	10,975	6%
18,252,830	1,094,387	65,982	276	5,105	1,023,024	6%
18,630,979	741,983	35,728	0	18,561	687,694	4%
286,683,615	16,800,418	945,963	1,601	27,791	15,825,027	6%

均等割と所得割を納める者						合 計			
納税 義務者	均等割額	所得割額	構 成 比			納税 義務者	税 額	構 成 比	
			納税者	均等割	所得割			納税者	税 額
人	千円	千円	%	%	%	人	千円	%	%
121,885	426,598	13,629,025	83.5	83.1	86.1	129,271	14,081,474	79.7	85.9
4,075	16,466	700,586	2.8	3.2	4.4	5,693	720,510	3.5	4.4
127	445	10,975	0.1	0.1	0.1	169	11,567	0.1	0.1
19,908	69,678	1,484,477	13.6	13.6	9.4	26,963	1,578,848	16.6	9.6
0	0	0	0.0	0.0	0.0	0	0	0.0	0.0
145,995	513,187	15,825,063	100.0	100.0	100.0	162,096	16,392,399	100.0	100.0
90.1	3.1	96.5					100.0		

※構成比は科目ごとに四捨五入しているため、積み上げが100にならない場合がある。

(9) 令和4年度個人市民税普通徴収及び特別徴収の比較(課税状況調べによる)

区分	納税義務者数				税 額			
	所得割	構成比	均等割	構成比	所得割	構成比	均等割	構成比
	人	%	人	%	千円	%	千円	%
普通徴収	21,524	14.7	24,717	15.2	2,436,672	15.4	96,024	16.9
給与に係る特別徴収	110,870	75.6	116,401	71.8	13,003,304	82.2	407,400	71.8
年金に係る特別徴収	14,231	9.7	20,978	12.9	385,087	2.4	63,912	11.3
計	146,625	100.0	162,096	100.0	15,825,063	100.0	567,336	100.0

* 納税義務者数については、2つの徴収方法の場合は、特別徴収で計算。

(10) 人口及び個人市民税納税義務者数の年度別対比

区分 \ 年度	平成30	令和元	令和2	令和3	令和4
人口 (A)	343,383	340,723	337,680	330,322	326,548
世帯数 (B)	142,870	143,493	144,012	141,424	141,748
市民税納税義務者数 (C)	163,227	163,628	162,989	162,502	162,096
市民税所得割納税義務者数 (D)	147,828	148,150	145,688	146,593	146,625
(C) / (A)	47.5	48.0	48.3	49.2	49.6
(D) / (A)	43.1	43.5	43.1	44.4	44.9
(C) / (B)	1.14	1.14	1.13	1.15	1.14
(D) / (B)	1.03	1.03	1.01	1.04	1.03

* 人口、世帯数は各年7月1日現在

(11) 法人市民税調定額等(現年度分)の年度別推移

(単位:件、%、千円)

年度 区分	平成29	平成30	令和元	令和2	令和3
法人数	10,985	11,066	11,079	11,205	11,232
指数	100.0	100.7	100.9	102.0	102.2
均等割額	991,242	993,661	981,230	991,718	986,992
対前年度比	101.2	100.2	98.8	101.1	99.5
法人税割額	3,926,766	3,901,794	3,116,187	3,057,485	2,684,159
対前年度比	118.0	99.4	79.9	98.1	87.8
合計	4,918,008	4,895,455	4,097,417	4,049,203	3,671,151
対前年度比	114.2	99.5	83.7	98.8	90.7
指数	100.0	99.5	83.3	82.3	74.6

(12) 令和3年度税率別法人数(年度末)

① 法人税割税率別法人数

税率区分	12.1/100	11.1/100	公共公益法人等	計
法人数	822	10,122	288	11,232

② 均等割税率別法人数

均等割区分	3,000,000円	1,750,000円	410,000円	400,000円	160,000円
法人数	62	22	328	54	322
均等割区分	150,000円	130,000円	120,000円	50,000円	計
法人数	137	1,242	92	8,973	11,232

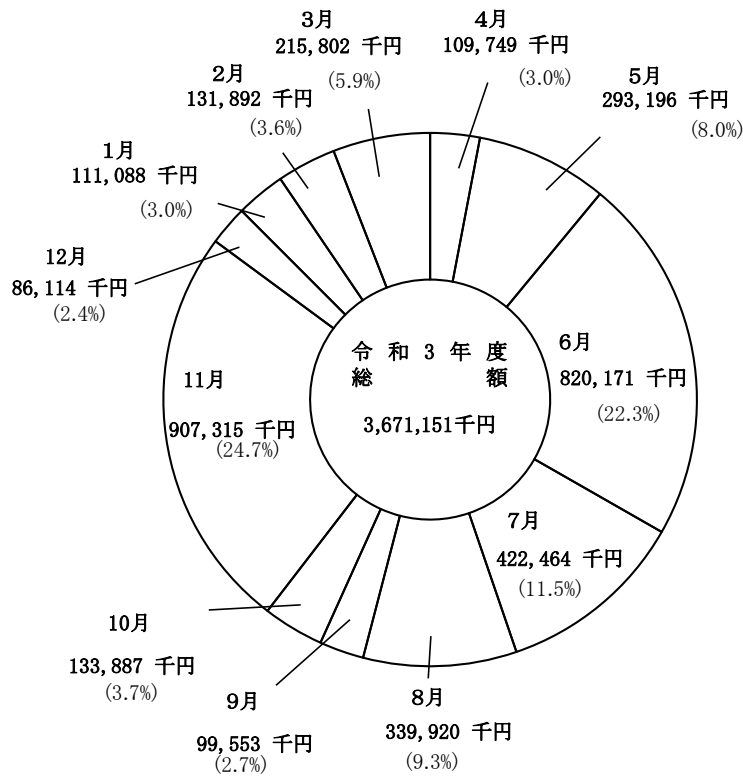
(13) 法人市民税月別調定額の年度別推移

(単位:千円)

月 \ 年度	平成29	平成30	令和元	令和2	令和3
4 月	168,799	140,316	156,145	169,676	109,749
5 月	406,237	420,354	321,965	301,073	293,196
6 月	1,018,289	1,053,449	795,058	963,193	820,171
7 月	605,967	479,356	479,708	646,542	422,464
8 月	329,006	496,533	351,522	345,201	339,920
9 月	108,537	99,724	88,349	133,127	99,553
10 月	140,403	167,460	129,390	111,604	133,887
11 月	1,273,692	1,400,543	901,815	915,026	907,315
12 月	105,674	92,219	331,624	71,982	86,114
1 月	122,625	156,003	83,510	83,900	111,088
2 月	169,838	116,556	146,535	121,628	131,892
3 月	468,940	272,942	311,795	186,251	215,802
計	4,918,007	4,895,455	4,097,417	4,049,203	3,671,151

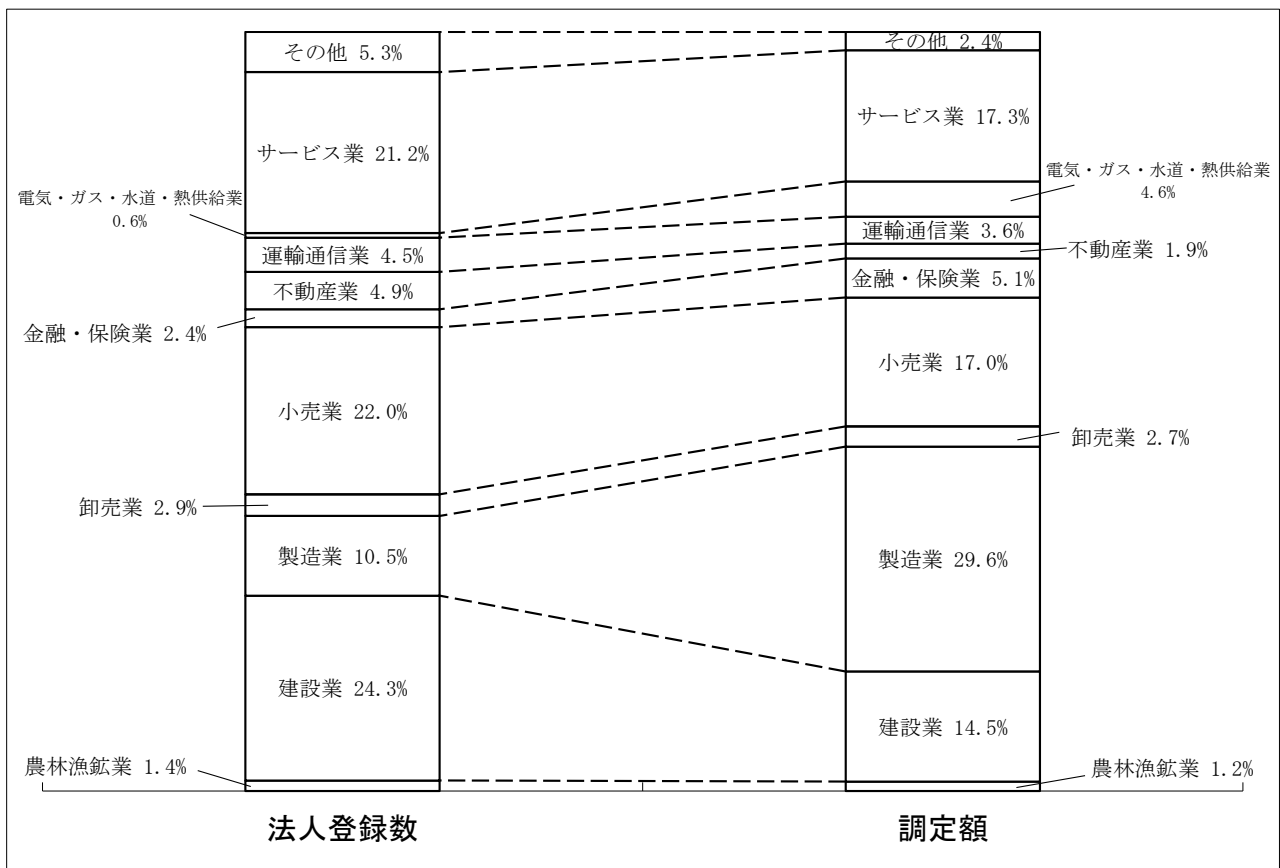
※表示単位未満を四捨五入しているため、積み上げが合計と一致しない場合がある。

(14) 令和3年度法人市民税月別調定額



※表示単位未満を四捨五入しているため、積み上げが合計と一致しない場合がある。

(15) 業種別法人登録数及び法人税割調定額構成



(16) 令和3年度決算月別の法人数 (均等割の区分は地方税法第 312条第1項各区分による)

区分 均等割 税 率 決算 期	市 内 法 人									
	第1号	第2号	第3号	第4号	第5号	第6号	第7号	第8号	第9号	小 計
	8.4%					8.4% 又は 7.4%		7.4%		
	300万円	175万円	41万円	40万円	16万円	15万円	13万円	12万円	5万円	①
2 月	0	0	0	1	1	6	32	7	538	585
3 月	3	5	4	15	34	46	227	28	1,777	2,139
4 月	0	0	0	0	1	4	28	3	596	632
5 月	1	0	0	1	0	9	51	4	763	829
6 月	0	0	0	1	3	5	68	7	766	850
7 月	0	0	0	0	1	3	59	1	625	689
8 月	0	0	0	1	1	3	51	5	730	791
9 月	0	0	0	0	2	9	74	9	972	1,066
10 月	0	0	0	0	0	6	22	4	411	443
11 月	0	0	0	0	1	0	19	2	279	301
12 月	1	0	0	2	1	4	53	5	769	835
1 月	0	0	0	0	1	5	16	5	239	266
合 計	5	5	4	21	46	100	700	80	8,465	9,426

区分 均等割 税 決 算 期	県 内 法 人									
	第1号	第2号	第3号	第4号	第5号	第6号	第7号	第8号	第9号	小 計
	8.4%					8.4% 又は 7.4%		7.4%		
	300万円	175万円	41万円	40万円	16万円	15万円	13万円	12万円	5万円	②
2 月	2	1	0	2	2	6	40	7	548	608
3 月	6	5	11	18	51	51	282	29	1,827	2,280
4 月	0	0	0	0	1	4	38	3	606	652
5 月	1	0	0	1	0	9	60	5	774	850
6 月	0	0	1	1	3	5	82	7	780	879
7 月	0	0	0	0	1	3	66	1	634	705
8 月	0	0	0	1	1	3	56	5	743	809
9 月	0	0	0	0	4	9	97	9	994	1,113
10 月	0	0	0	0	0	6	27	4	415	452
11 月	0	0	0	0	1	0	21	2	281	305
12 月	1	0	0	2	3	6	64	6	787	869
1 月	0	0	0	0	1	5	19	5	245	275
合 計	10	6	12	25	68	107	852	83	8,634	9,797

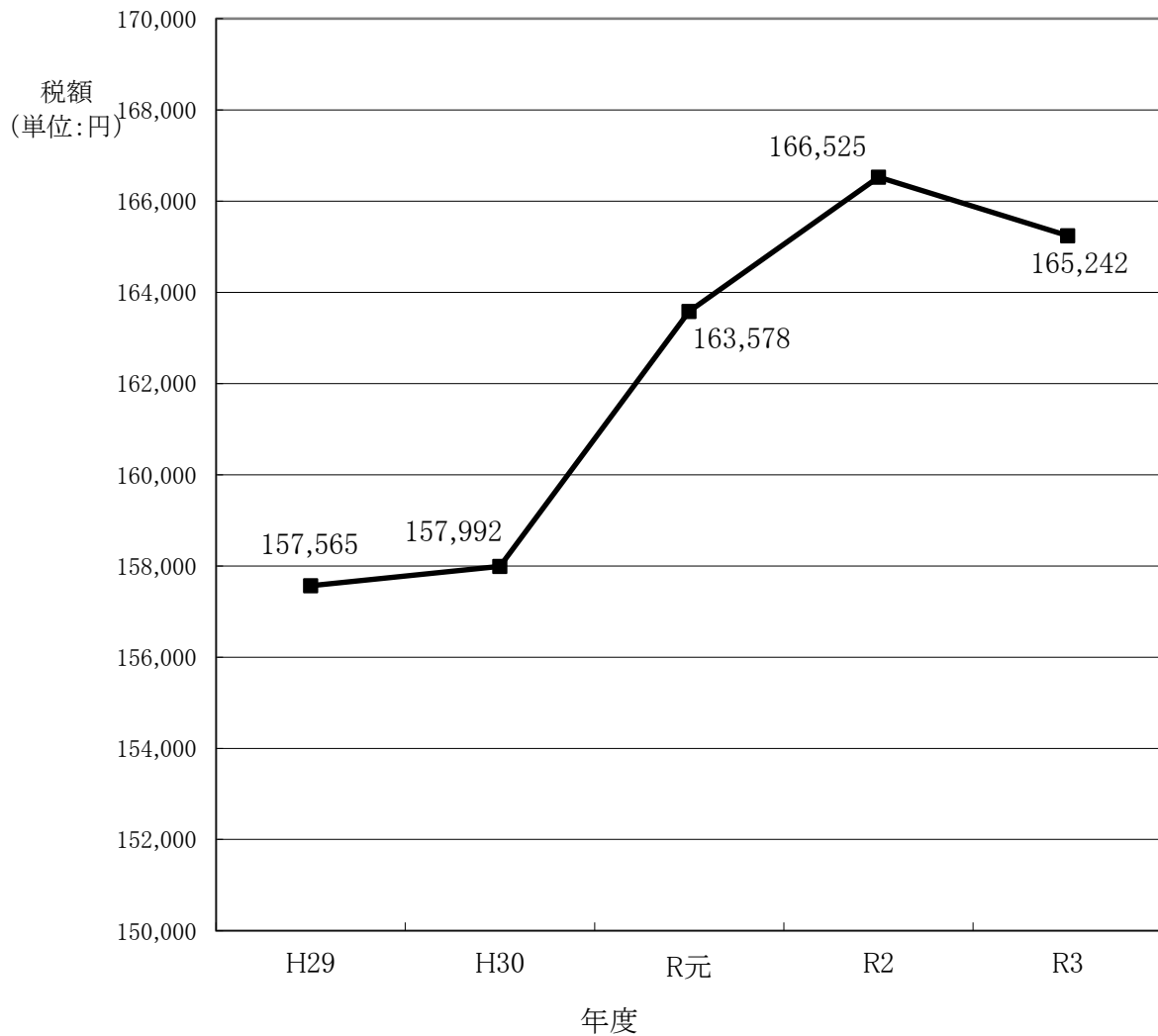
区分 均等割 税 決 算 期	県 外 法 人									
	第1号	第2号	第3号	第4号	第5号	第6号	第7号	第8号	第9号	小 計
	8.4%					8.4% 又は 7.4%		7.4%		
	300万円	175万円	41万円	40万円	16万円	15万円	13万円	12万円	5万円	③
2 月	3	1	21	0	11	1	22	2	25	86
3 月	44	14	231	25	163	10	152	3	110	752
4 月	0	0	3	0	3	1	13	0	16	36
5 月	1	0	6	0	8	1	22	0	24	62
6 月	1	0	8	1	8	2	32	1	27	80
7 月	0	0	0	0	1	0	15	0	17	33
8 月	1	0	5	0	6	3	21	0	26	62
9 月	0	0	7	0	12	3	40	1	34	97
10 月	0	0	3	1	2	1	13	1	10	31
11 月	0	0	2	0	2	1	7	0	13	25
12 月	1	1	28	2	30	7	41	1	27	138
1 月	1	0	2	0	8	0	12	0	10	33
合 計	52	16	316	29	254	30	390	9	339	1,435

(令和4年3月31日現在)

市内法人	県内法人 (市内法人含む)	県外法人	
小計	小計	小計	合計
①	②	③	②+③
585	608	86	694
2,139	2,280	752	3,032
632	652	36	688
829	850	62	912
850	879	80	959
689	705	33	738
791	809	62	871
1,066	1,113	97	1,210
443	452	31	483
301	305	25	330
835	869	138	1,007
266	275	33	308
9,426	9,797	1,435	11,232

2 固定資産税

(1) 納税義務者一人当たりの固定資産税負担額の年度別推移（決算時）



(2) 納税義務者数の年度別推移（決算時）

(単位:人)

区分	平成29年度	平成30年度	令和元年度	令和2年度	令和3年度
土地	91,346	92,135	92,987	93,724	94,484
家屋	97,289	98,068	98,891	99,619	99,725
償却資産	4,105	4,404	4,678	4,677	4,524
合計	192,740	194,607	196,556	198,020	198,733
実人数	123,571	124,284	125,146	125,732	126,000

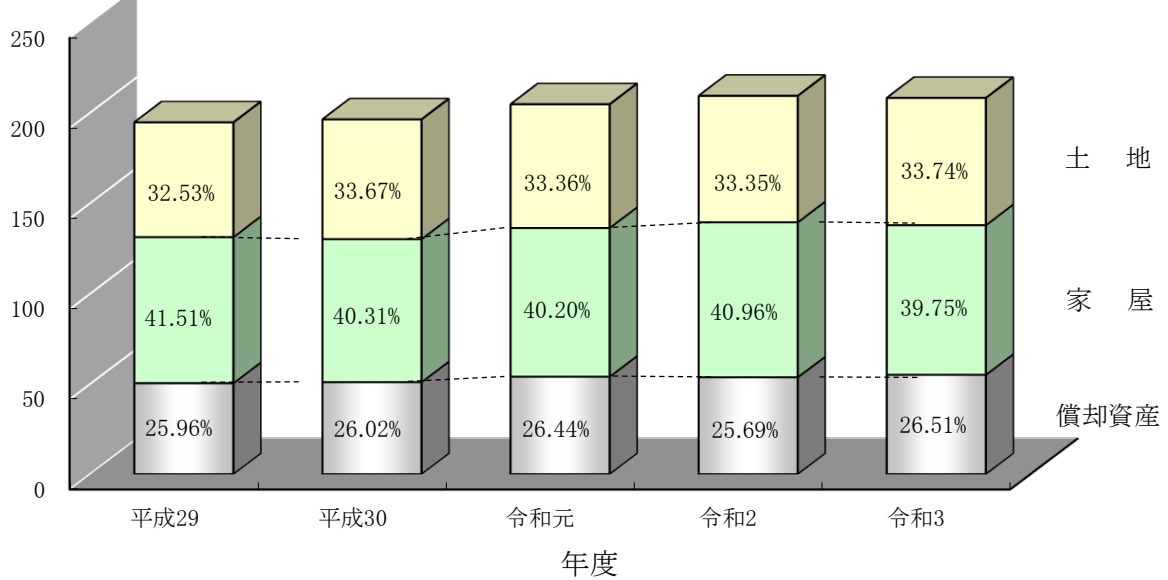
(3) 決算額の推移

① 固定資産税

(単位:千円)

区 分	平成29年度	平成30年度	令和元年度	令和2年度	令和3年度
土 地	6,334,189	6,611,164	6,829,088	6,982,451	7,024,980
家 屋	8,082,091	7,915,808	8,229,398	8,575,604	8,276,633
償却資産	5,054,218	5,108,898	5,412,697	5,379,451	5,518,940
合 計	19,470,498	19,635,870	20,471,183	20,937,506	20,820,553

(単位:億円)

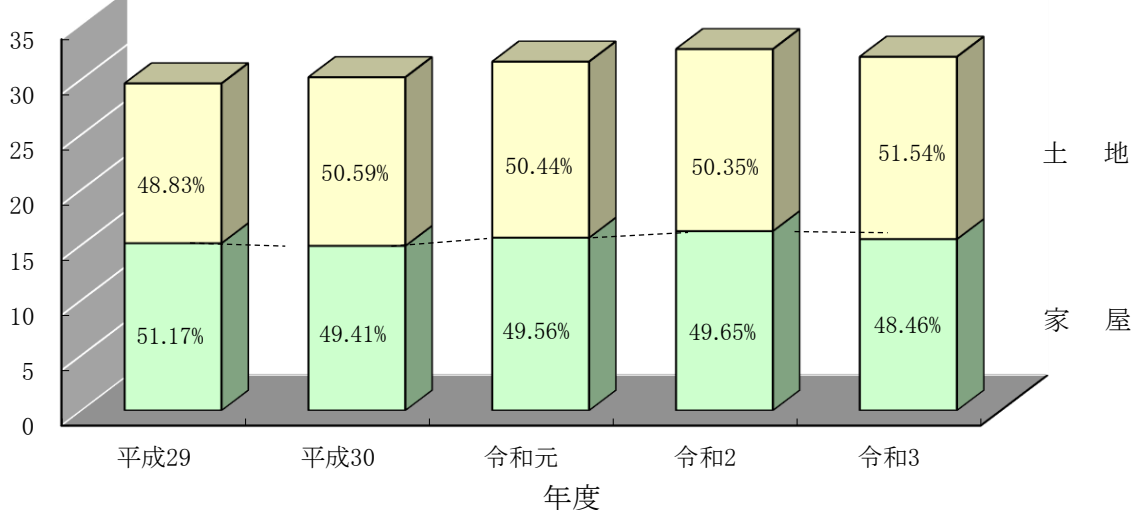


② 都市計画税

(単位:千円)

区 分	平成29年度	平成30年度	令和元年度	令和2年度	令和3年度
土 地	1,446,813	1,527,504	1,594,190	1,648,243	1,651,523
家 屋	1,516,108	1,491,587	1,566,069	1,625,417	1,553,010
合 計	2,962,921	3,019,091	3,160,259	3,273,660	3,204,533

(単位:億円)



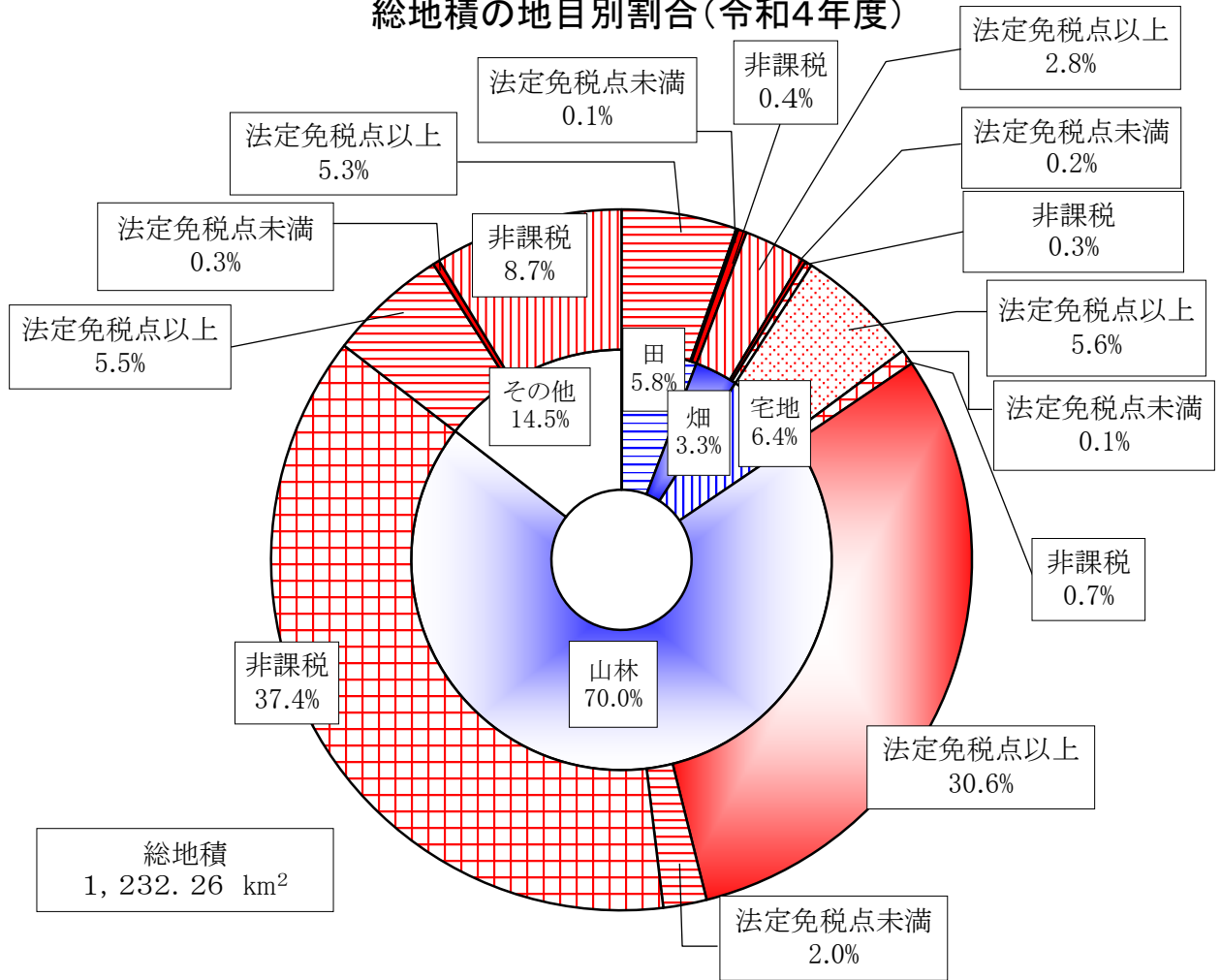
(4) 地目別決定価格等

地目別決定価格等の年度別推移（固定資産概要調書による）

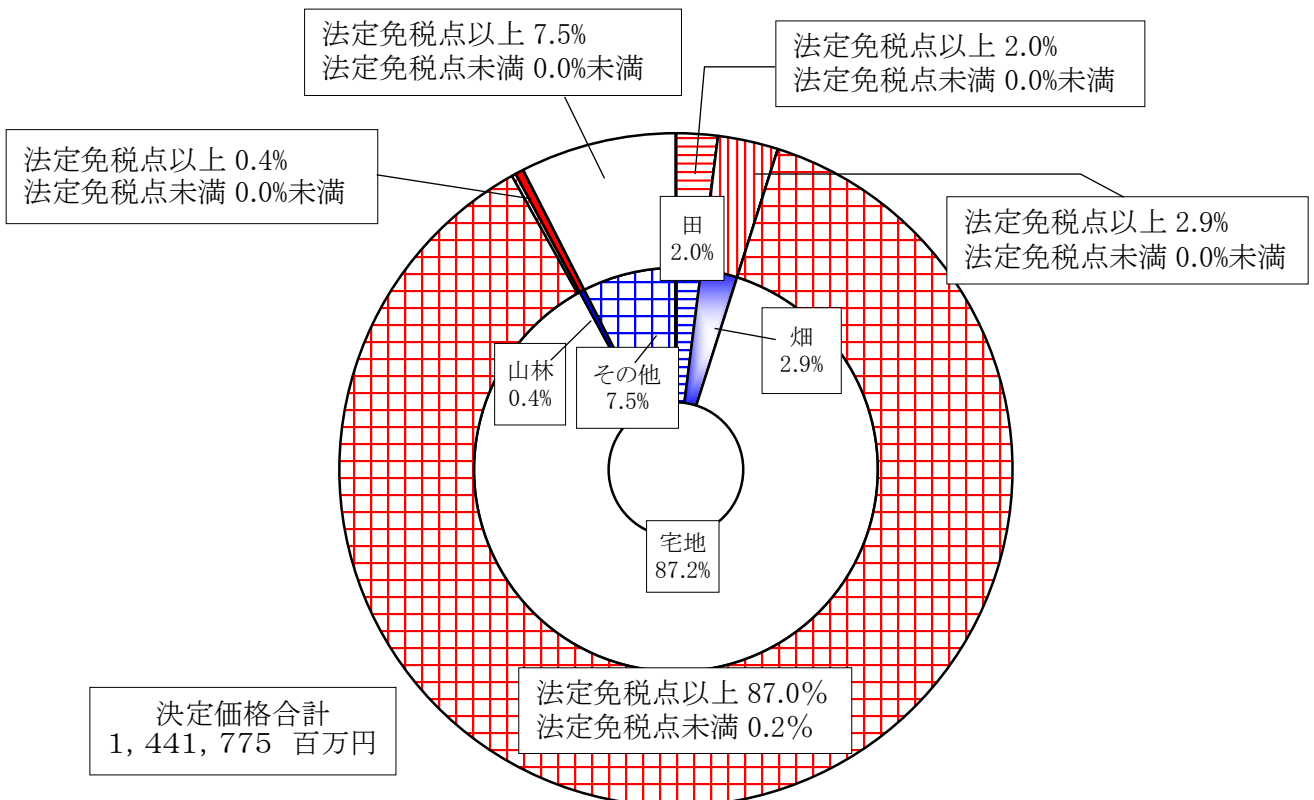
地目	年度	地 積				決 定	
		非課税地積 (m ²)	評価総地積 (イ) (m ²)	法定免税点 未満のもの (ロ) (m ²)	法定免税点 以上のもの (イ)-(ロ) (m ²)	総 額 (ハ) (千円)	法 定 免 税 点 未満のもの (ニ) (千円)
田	H30	4,876,052	68,081,756	1,680,681	66,401,075	33,324,084	156,121
	R元	4,877,787	67,735,571	1,680,156	66,055,415	31,981,073	152,702
	R2	4,903,297	67,418,966	1,675,826	65,743,140	31,017,774	152,154
	R3	4,922,407	66,977,036	1,620,124	65,356,912	29,911,748	146,094
	R4	4,926,475	66,695,479	1,611,452	65,084,027	29,050,262	142,835
畑	H30	4,564,185	37,509,977	2,048,306	35,461,671	45,610,409	266,972
	R元	4,558,802	37,144,906	2,017,273	35,127,633	44,505,854	218,859
	R2	4,548,018	36,913,972	2,017,665	34,896,307	43,724,289	184,841
	R3	4,572,386	36,570,387	1,997,195	34,573,192	43,008,529	182,056
	R4	4,768,325	36,202,328	1,971,607	34,230,721	41,822,684	172,504
宅 地	H30	8,955,158	69,358,027	507,276	68,850,751	1,204,906,887	4,119,550
	R元	8,950,444	69,715,820	479,121	69,236,699	1,210,010,478	3,638,446
	R2	8,865,509	69,856,992	470,760	69,386,232	1,212,675,881	3,454,166
	R3	8,869,219	70,148,465	474,628	69,673,837	1,259,531,650	3,517,456
	R4	8,851,445	70,198,461	459,451	69,739,010	1,256,375,656	3,276,740
山 林	H30	462,209,248	400,492,510	25,732,192	374,760,318	6,138,743	359,399
	R元	461,241,660	400,909,217	25,389,148	375,520,069	6,137,403	354,968
	R2	460,540,488	401,010,979	25,281,323	375,729,656	6,136,459	353,492
	R3	460,074,032	401,024,101	25,306,530	375,717,571	6,136,195	353,737
	R4	460,188,243	401,544,738	25,151,185	376,393,553	6,133,014	351,149
そ の 他	H30	105,716,006	70,257,081	3,789,285	66,467,796	103,144,891	436,766
	R元	106,698,475	70,187,318	3,796,499	66,390,819	102,132,813	428,993
	R2	107,684,739	70,277,040	3,735,754	66,541,286	101,917,584	434,560
	R3	107,867,492	71,234,475	3,747,516	67,486,959	107,204,221	455,721
	R4	108,101,978	70,782,528	3,729,003	67,053,525	108,393,151	450,734
合 計	H30	586,320,649	645,699,351	33,757,740	611,941,611	1,393,125,014	5,338,808
	R元	586,327,168	645,692,832	33,362,197	612,330,635	1,394,767,621	4,793,968
	R2	586,542,051	645,477,949	33,181,328	612,296,621	1,395,471,987	4,579,213
	R3	586,305,536	645,954,464	33,145,993	612,808,471	1,445,792,343	4,655,064
	R4	586,836,466	645,423,534	32,922,698	612,500,836	1,441,774,767	4,393,962

価 格		筆 数				法定免税	単 位 当 たり 価 格	
法定免税点 以上のもの (ホ)=(ハ)-(ニ) (千円)	(ホ)に係る 課税標準額 (千円)	非課税 地筆数 (筆)	評 価 総筆数 (筆)	法 定 免 税 点 未 満 の も (ト) (筆)	法 定 免 税 点 以 上 の も (ハ)-(ト) (筆)	点以上の 所有者数 (人)	平均価格 (ハ)/(イ) (円/㎡)	最高価格 (円)
33,167,963	12,514,034	22,334	72,890	2,572	70,318	12,812	489	41,102
31,828,371	12,599,949	22,350	72,518	2,573	69,945	12,720	472	41,102
30,865,620	12,764,045	22,415	71,397	2,561	68,836	12,637	460	41,102
29,765,654	12,381,126	22,492	70,872	2,482	68,390	12,531	447	40,547
28,907,427	12,558,844	22,501	69,714	2,433	67,281	12,449	436	40,547
45,343,437	7,071,436	22,355	64,515	4,160	60,355	15,238	1,216	46,603
44,286,995	7,464,305	22,260	64,104	4,093	60,011	15,148	1,198	46,603
43,539,448	7,907,746	22,158	63,717	4,095	59,622	15,089	1,184	46,603
42,826,473	7,661,548	22,249	63,191	4,083	59,108	14,977	1,176	47,941
41,650,180	8,123,192	22,785	62,365	4,051	58,314	14,825	1,155	47,941
1,200,787,337	386,214,518	16,316	278,885	5,839	273,046	164,381	17,372	123,500
1,206,372,032	399,514,120	15,948	280,364	5,537	274,827	165,699	17,356	123,500
1,209,221,715	410,079,487	15,835	282,064	5,454	276,610	166,825	17,359	123,500
1,256,014,194	411,941,551	15,941	283,807	5,494	278,313	167,857	17,955	127,925
1,253,098,916	423,231,431	16,047	285,088	5,331	279,757	168,858	17,897	127,925
5,779,344	5,712,682	13,934	101,079	10,984	90,095	14,919	15	29,498
5,782,435	5,720,675	13,642	101,127	10,851	90,276	14,929	15	29,498
5,782,967	5,722,107	13,582	101,141	10,841	90,300	14,914	15	29,498
5,782,458	5,718,689	13,695	101,081	10,808	90,273	14,884	15	30,590
5,781,865	6,072,999	13,901	101,150	10,730	90,420	14,841	15	29,600
102,708,125	63,072,157	142,004	68,008	7,348	60,660	20,626	1,468	114,100
101,703,820	63,578,301	142,971	68,303	7,145	61,158	20,601	1,455	114,100
101,483,024	63,925,953	143,883	68,427	7,158	61,269	20,641	1,450	114,100
106,748,500	66,016,664	144,114	69,320	7,210	62,110	20,887	1,505	117,639
107,942,417	68,250,578	144,448	69,811	7,226	62,585	20,992	1,531	117,639
1,387,786,206	474,584,827	216,943	585,377	30,903	554,474	227,976	2,158	
1,389,973,653	488,877,350	217,171	586,416	30,199	556,217	229,097	2,160	
1,390,892,774	500,399,338	217,873	586,746	30,109	556,637	230,106	2,162	
1,441,137,279	503,719,578	218,491	588,271	30,077	558,194	231,136	2,238	
1,437,380,805	518,237,044	219,682	588,128	29,771	558,357	231,965	2,234	

総地積の地目別割合(令和4年度)



合計決定価格の地目別割合(令和4年度)



(5) 令和4年度宅地の負担調整に関する調(固定資産概要調書による)

区分	負担水準	納税義務者数 (人)	地積 (㎡)	決定価格 (千円)	課税標準額 (千円)	筆数 (筆)	
住宅用地	小規模住宅用地	負担水準1.0以上	22,308	6,618,974	74,424,393	12,404,028	37,557
	負担水準0.95以上1.0未満	20,617	5,887,211	132,865,261	22,144,178	32,081	
	負担水準0.9以上0.95未満	17,516	5,046,781	131,315,482	21,379,067	26,987	
	負担水準0.85以上0.9未満	14,543	3,718,750	111,876,289	17,281,840	19,605	
	負担水準0.8以上0.85未満	8,152	2,003,043	63,275,862	9,248,752	10,565	
	負担水準0.75以上0.8未満	5,700	1,281,852	42,849,896	5,935,817	7,375	
	負担水準0.7以上0.75未満	1,777	422,410	13,752,285	1,776,997	2,104	
	負担水準0.65以上0.7未満	519	126,522	2,405,880	289,636	732	
	負担水準0.6以上0.65未満	408	89,710	1,540,615	174,427	544	
	負担水準0.55以上0.6未満	193	44,724	742,639	78,396	283	
	負担水準0.5以上0.55未満	34	7,946	137,154	13,282	47	
	負担水準0.45以上0.5未満	34	6,899	197,017	17,134	35	
	負担水準0.4以上0.45未満	2	316	8,231	638	4	
	負担水準0.35以上0.4未満	27	5,426	171,088	11,949	28	
	負担水準0.3以上0.35未満	23	4,834	150,726	9,302	24	
	負担水準0.25以上0.3未満	0	0	0	0	0	
	負担水準0.2以上0.25未満	0	0	0	0	0	
	負担水準0.15以上0.2未満	0	0	0	0	0	
	負担水準0.1以上0.15未満	0	0	0	0	0	
	負担水準0.05以上0.1未満	0	0	0	0	0	
負担水準0.05未満	0	0	0	0	0		
計		91,853	25,265,398	575,712,818	90,765,443	137,971	
住宅用地	一般住宅用地	負担水準1.0以上	20,193	9,052,240	72,854,306	24,284,735	32,959
	負担水準0.95以上1.0未満	14,795	2,746,191	55,463,997	18,487,977	22,123	
	負担水準0.9以上0.95未満	12,694	2,238,992	52,130,121	16,972,688	18,681	
	負担水準0.85以上0.9未満	10,926	1,484,201	42,436,778	13,111,749	14,262	
	負担水準0.8以上0.85未満	6,597	857,102	26,981,665	7,889,210	8,347	
	負担水準0.75以上0.8未満	5,024	611,240	19,358,853	5,350,142	6,389	
	負担水準0.7以上0.75未満	1,564	215,171	7,016,014	1,809,889	1,817	
	負担水準0.65以上0.7未満	362	70,748	1,189,234	286,154	538	
	負担水準0.6以上0.65未満	327	66,328	963,997	217,065	443	
	負担水準0.55以上0.6未満	147	38,918	581,688	122,839	210	
	負担水準0.5以上0.55未満	38	7,474	105,344	20,350	45	
	負担水準0.45以上0.5未満	33	2,374	47,038	8,292	34	
	負担水準0.4以上0.45未満	4	542	6,113	970	4	
	負担水準0.35以上0.4未満	28	1,730	45,838	6,415	29	
	負担水準0.3以上0.35未満	24	2,249	61,252	7,610	27	
	負担水準0.25以上0.3未満	4	944	27,612	2,890	5	
	負担水準0.2以上0.25未満	1	247	7,197	599	1	
	負担水準0.15以上0.2未満	2	140	1,326	94	2	
	負担水準0.1以上0.15未満	0	0	0	0	0	
	負担水準0.05以上0.1未満	0	0	0	0	0	
負担水準0.05未満	3	557	14,134	942	3		
計		72,766	17,397,388	279,292,507	88,580,610	105,919	

区分	負担水準	納税義務者数 (人)	地積 (㎡)	決定価格 (千円)	課税標準額 (千円)	筆数 (筆)
商業地等 (非住宅用地)	負担水準0.7超	998	946,476	9,589,897	6,712,926	1,798
	負担水準0.65以上0.7以下	3,385	4,580,458	40,655,971	27,493,359	7,097
	負担水準0.6以上0.65未満	3,618	10,449,886	134,042,142	83,435,105	8,790
	負担水準0.55以上0.6未満	7,088	9,290,539	184,513,261	109,871,120	15,274
	負担水準0.5以上0.55未満	1,146	1,334,093	21,557,087	12,135,270	2,033
	負担水準0.45以上0.5未満	161	387,337	5,805,653	2,898,453	602
	負担水準0.4以上0.45未満	31	37,589	547,573	252,459	68
	負担水準0.35以上0.4未満	37	23,517	622,332	241,553	95
	負担水準0.3以上0.35未満	16	20,354	588,097	211,913	88
	負担水準0.25以上0.3未満	5	2,220	54,559	16,058	6
	負担水準0.2以上0.25未満	8	3,755	117,019	31,287	16
	負担水準0.15以上0.2未満	0	0	0	0	0
	負担水準0.1以上0.15未満	0	0	0	0	0
	負担水準0.05以上0.1未満	0	0	0	0	0
	負担水準0.05未満	0	0	0	0	0
		計	16,493	27,076,224	398,093,591	243,299,503
	本則による課税がなされたもの (負担水準1.0以上)	42,501	15,671,214	147,278,699	36,688,763	70,516
	引下げ(負担水準0.7超)による 課税がなされたもの	998	946,476	9,589,897	6,712,926	1,798
	税負担据置のもの	7,003	15,030,344	174,698,113	110,928,464	15,887
	上記以外で負担水準0.2未満を 除いたもの	130,605	38,090,279	921,516,747	268,314,367	191,551
	負担水準0.2未満	5	697	15,460	1,036	5
	計	181,112	69,739,010	1,253,098,916	422,645,556	279,757

(6) 家屋種別決定価格等

① 決定価格等の年度別推移（固定資産概要調書による）

区 分		年度	総 数 (イ)	法定免税点 未満のもの (ロ)	法定免税点 以上のもの (イ)－(ロ)
所有者数(人)		H30	107,105	9,045	98,060
		R元	107,811	8,930	98,881
		R2	107,878	8,822	99,056
		R3	108,526	8,830	99,696
		R4	108,937	8,513	100,424
棟 数 (棟)	木 造	H30	161,815	12,763	149,052
		R元	161,746	12,588	149,158
		R2	161,098	12,437	148,661
		R3	160,530	12,293	148,237
		R4	160,339	11,898	148,441
	木造以外	H30	32,945	410	32,535
		R元	33,140	413	32,727
		R2	33,139	410	32,729
		R3	33,254	1,041	32,213
		R4	33,321	412	32,909
	計	H30	194,760	13,173	181,587
		R元	194,886	13,001	181,885
		R2	194,237	12,847	181,390
		R3	193,784	13,334	180,450
		R4	193,660	12,310	181,350
床 面 積 (A) (m^2)	木 造	H30	14,213,127	556,436	13,656,691
		R元	14,299,933	549,311	13,750,622
		R2	14,288,533	543,268	13,745,265
		R3	14,370,933	552,241	13,818,692
		R4	14,418,302	516,038	13,902,264
	木造以外	H30	9,821,826	11,869	9,809,957
		R元	9,863,702	11,713	9,851,989
		R2	9,966,209	11,679	9,954,530
		R3	10,020,999	355,889	9,665,110
		R4	10,050,819	11,522	10,039,297
	計	H30	24,034,953	568,305	23,466,648
		R元	24,163,635	561,024	23,602,611
		R2	24,254,742	554,947	23,699,795
		R3	24,391,932	908,130	23,483,802
		R4	24,469,121	527,560	23,941,561

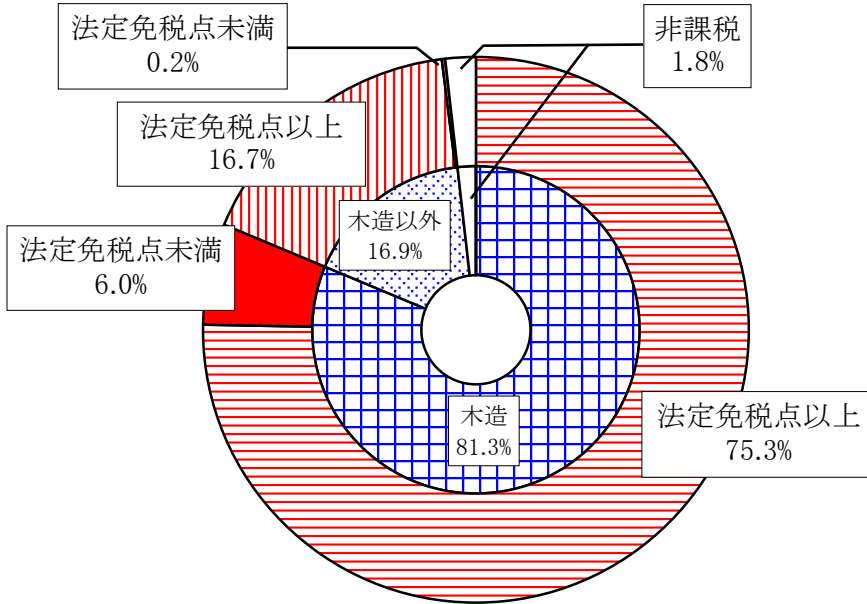
区 分		年度	総 数 (イ)	法定免税点 未満のもの (ロ)	法定免税点 以上のもの (イ)－(ロ)
決定価格 (B) (千円)	木 造	H30	287,754,396	610,710	287,143,686
		R元	300,948,912	601,174	300,347,738
		R2	306,492,435	591,900	305,900,535
		R3	305,552,688	1,234,231	304,318,457
		R4	315,671,503	562,202	315,109,301
	木造以外	H30	345,404,267	34,842	345,369,425
		R元	352,943,099	34,843	352,908,256
		R2	365,688,519	34,677	365,653,842
		R3	367,750,790	15,832,672	351,918,118
		R4	375,532,826	34,872	375,497,954
	計	H30	633,158,663	645,552	632,513,111
		R元	653,892,011	636,017	653,255,994
		R2	672,180,954	626,577	671,554,377
		R3	673,303,478	17,066,903	656,236,575
		R4	691,204,329	597,074	690,607,255
単位当たり価格 (B/A) (円)	木 造	H30	20,246	1,098	21,026
		R元	21,045	1,094	21,842
		R2	21,450	1,090	22,255
		R3	21,262	2,235	22,022
		R4	21,894	1,089	22,666
	木造以外	H30	35,167	2,936	35,206
		R元	35,782	2,975	35,821
		R2	36,693	2,969	36,732
		R3	36,698	44,488	36,411
		R4	37,363	3,027	37,403
	計	H30	26,343	1,136	26,954
		R元	27,061	1,134	27,677
		R2	27,713	1,129	28,336
		R3	27,604	18,793	27,944
		R4	28,248	1,132	28,846

② 非課税家屋の年度別推移（固定資産概要調書による）

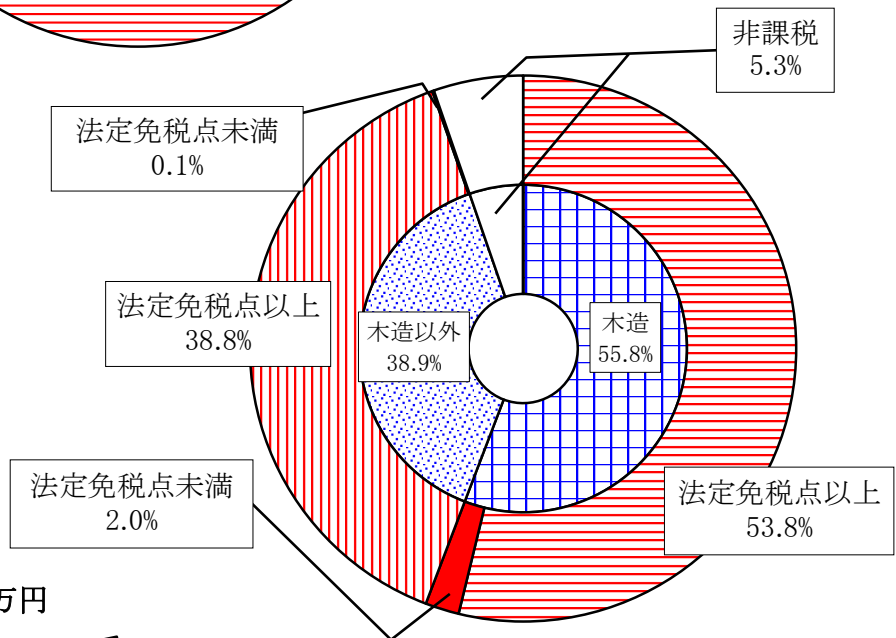
区 分	年度	棟 数 (棟)	床 面 積 (㎡)
非 課 税 家 屋	H30	3,434	1,277,094
	R元	3,393	1,283,310
	R2	3,497	1,383,018
	R3	3,487	1,385,588
	R4	3,470	1,385,022

種 類 別 割 合

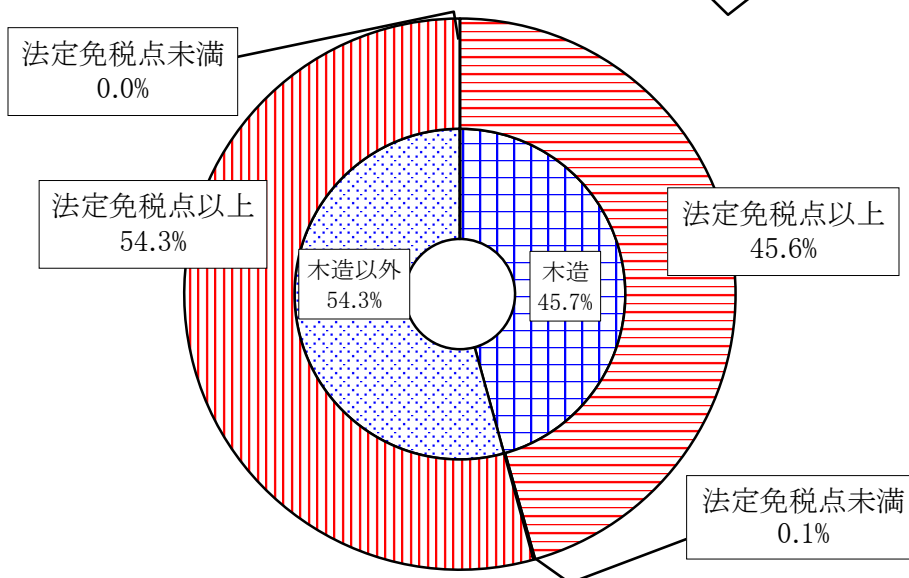
棟数 197,130 棟



床面積 25,854,143 m²



決定価格 691,204 百万円



(7) 令和4年度木造家屋の調（固定資産概要調書による）

区 分	棟 数			床 面 積		
	総 数 (イ)	法定免税点 未満のもの (ロ)	法定免税点 以上のもの (イ)-(ロ)	総 数 (ハ)	法定免税点 未満のもの (ニ)	法定免税点 以上のもの (ホ)=(ハ)-(ニ)
	棟	棟	棟	㎡	㎡	㎡
専 用 住 宅	112,683	6,054	106,629	11,321,566	346,177	10,975,389
共 同 住 宅 寄 宿 舎	3,009	7	3,002	731,038	697	730,341
併 用 住 宅	6,592	260	6,332	772,991	16,569	756,422
旅 館・料 亭・ ホ テ ル	630	5	625	70,880	497	70,383
事 務 所・銀 行・ 店 舗	3,538	102	3,436	316,191	3,843	312,348
劇 場・病 院	137	0	137	20,908	0	20,908
工 場・倉 庫	3,377	382	2,995	266,499	18,937	247,562
土 蔵	1,466	244	1,222	70,164	10,245	59,919
附 属 家	28,907	4,844	24,063	848,065	119,073	728,992
合 計	160,339	11,898	148,441	14,418,302	516,038	13,902,264

決 定 価 格			単 位 当 たり 価 格		
総 数 (へ)	法定免税点 未満のもの (ト)	法定免税点 以上のもの (チ)=(へ)-(ト)	$\frac{(へ)}{(ハ)}$	$\frac{(ト)}{(ニ)}$	$\frac{(チ)}{(ホ)}$
	千円	千円	円	円	円
267,648,950	366,070	267,282,880	23,641	1,057	24,353
23,413,449	479	23,412,970	32,028	687	32,058
10,464,654	23,004	10,441,650	13,538	1,388	13,804
893,398	297	893,101	12,604	598	12,689
7,445,468	7,272	7,438,196	23,547	1,892	23,814
556,627	0	556,627	26,623	0	26,623
1,346,246	18,632	1,327,614	5,052	984	5,363
108,127	11,459	96,668	1,541	1,118	1,613
3,794,584	134,989	3,659,595	4,474	1,134	5,020
315,671,503	562,202	315,109,301	21,894	1,089	22,666

(8) 令和4年度木造以外の家屋の調(固定資産概要調書による)

区 分	棟 数						床 面 積		
	総 数		法定免税点 未満のもの		法定免税点 以上のもの (イ)-(ロ)		総 数 (ハ)	法定免 税点未 満のも の (ニ)	法定免税点 以上のもの (ホ)=(ハ)-(ニ)
	(イ)	主たる 用途以 外	(ロ)	主たる 用途以 外	(イ)-(ロ)	主たる 用途以 外			
鉄 骨 鉄 筋 コンクリート造	棟 125	棟 6	棟 0	棟 0	棟 125	棟 6	m ² 379,303	m ² 0	m ² 379,303
鉄 筋 コンクリート造	2,160	11	8	0	2,152	11	1,352,232	186	1,352,046
鉄 骨 造	12,165	15	21	0	12,144	15	6,005,417	1,191	6,004,226
軽量鉄骨造	16,033	0	244	0	15,789	0	2,213,690	7,221	2,206,469
れんが造 コンクリート ブロック造	2,534	0	122	0	2,412	0	82,290	2,167	80,123
そ の 他	304	0	17	0	287	0	17,887	757	17,130
合 計	33,321	32	412	0	32,909	32	10,050,819	11,522	10,039,297

決 定 価 格			単 位 当 たり 価 格		
総 数 (へ)	法定免税点 未満のもの (ト)	法定免税点 以上のもの (チ)=(へ)-(ト)	$\frac{(へ)}{(ハ)}$	$\frac{(ト)}{(ニ)}$	$\frac{(チ)}{(ホ)}$
千円	千円	千円	円	円	円
21,702,636	0	21,702,636	57,217	0	57,217
78,523,545	858	78,522,687	58,070	4,613	58,077
215,371,704	1,300	215,370,404	35,863	1,092	35,870
58,908,071	21,700	58,886,371	26,611	3,005	26,688
920,332	9,203	911,129	11,184	4,247	11,372
106,538	1,811	104,727	5,956	2,392	6,114
375,532,826	34,872	375,497,954	37,363	3,027	37,403

(9) 令和4年度新增分家屋の調（固定資産概要調書による）

① 木造家屋

区 分	棟 数 棟	床 面 積 (イ)m ²	決 定 価 格 (ロ)千円	単 位 当 たり 価 格 (ロ)/(イ)円
専 用 住 宅	1,149	127,102	9,602,894	75,553
共 同 住 宅 ・ 寄 宿 舎	38	11,521	830,287	72,067
併 用 住 宅	16	2,372	168,755	71,145
旅 館 ・ 料 亭 ・ ホ テ ル	4	478	31,954	66,849
事 務 所 ・ 銀 行 ・ 店 舗	35	3,984	243,399	61,094
劇 場 ・ 病 院	0	0	0	0
工 場 ・ 倉 庫	3	1,331	40,453	30,393
土 蔵	0	0	0	0
附 属 家	34	1,296	64,500	49,769
合 計	1,279	148,084	10,982,242	74,162
増 築 分 に か か る 数 値	45	1,392	97,234	69,852

② 木造家屋以外の家屋

区 分	棟 数 棟	床 面 積 (イ)m ²	決 定 価 格 (ロ)千円	単 位 当 たり 価 格 (ロ)/(イ)円
事 務 所 ・ 店 舗 ・ 百 貨 店	49	14,860	1,488,895	100,195
住 宅 ・ ア パ ー ト	102	14,989	1,365,678	91,112
病 院 ・ ホ テ ル	1	358	28,384	79,285
工 場 ・ 倉 庫 ・ 市 場	27	35,850	2,416,930	67,418
そ の 他	86	35,280	3,631,617	102,937
合 計	265	101,337	8,931,504	88,137
増 築 分 に か か る 数 値	10	8,218	444,587	54,099

(10) 令和4年度減少分家屋の調（固定資産概要調書による）

① 木造家屋

区 分	棟 数 棟	床 面 積 (イ)m ²	決定価格 (ロ)千円	単位当たり価格 (ロ)/(イ)円
専 用 住 宅	981	74,391	762,276	10,247
共 同 住 宅 ・ 寄 宿 舎	22	3,591	37,043	10,316
併 用 住 宅	91	9,957	84,780	8,515
旅 館 ・ 料 亭 ・ ホ テ ル	4	363	4,499	12,394
事 務 所 ・ 銀 行 ・ 店 舗	57	3,978	42,718	10,739
劇 場 ・ 病 院	3	456	3,085	6,765
工 場 ・ 倉 庫	35	2,440	7,234	2,965
土 蔵	11	550	775	1,409
附 属 家	383	9,150	17,102	1,869
合 計	1,587	104,876	959,512	9,149

② 木造家屋以外の家屋

区 分	棟 数 棟	床 面 積 (イ)m ²	決定価格 (ロ)千円	単位当たり価格 (ロ)/(イ)円
事 務 所 ・ 店 舗 ・ 百 貨 店	50	47,366	1,518,201	32,053
住 宅 ・ ア パ ー ト	55	11,482	255,480	22,250
病 院 ・ ホ テ ル	4	1,880	89,942	47,841
工 場 ・ 倉 庫 ・ 市 場	86	18,060	239,806	13,278
そ の 他	87	3,495	64,637	18,494
合 計	282	82,283	2,168,066	26,349

(11) 軽減税額等の年度別推移(木造家屋・木造以外の家屋の合計)

(固定資産概要調書による)

(単位:千円)

年 度	法附則第15条の6の規定による軽減税額						計 (イ)+(ロ)
	法附則第15条の6第1項			法附則第15条の6第2項			
	個数	床面積 m ²	軽減税額 (イ)	個数	床面積 m ²	軽減税額 (ロ)	
平成30	5,379	472,955	216,843	926	65,286	47,631	264,474
令和元	4,934	442,170	212,536	920	66,826	50,351	262,887
令和2	3,857	354,119	173,970	734	54,931	42,784	216,754
令和3	4,249	394,560	188,401	789	60,876	48,440	236,841
令和4	3,781	358,786	179,977	502	36,100	28,160	208,137
令和4年度に 新たに軽減の対 象になったもの	1,110	109,073	55,400	18	818	512	55,912
令和4年度に 軽減期間の 終了するもの	1,447	132,425	63,088	190	13,300	10,129	73,217

(12) 償却資産個人・法人別納税義務者数の年度別推移(法定免税点以上のもの)

(固定資産概要調書による)

(単位:人)

年 度	平成30	令和元	令和2	令和3	令和4
個 人	648	684	850	808	882
法 人	3,317	3,393	3,420	3,243	3,660
計	3,965	4,077	4,270	4,051	4,542
計 の 内 数	知事配分	3	3	3	3
	大臣配分	101	91	78	82

(13) 償却資産種類別価格等

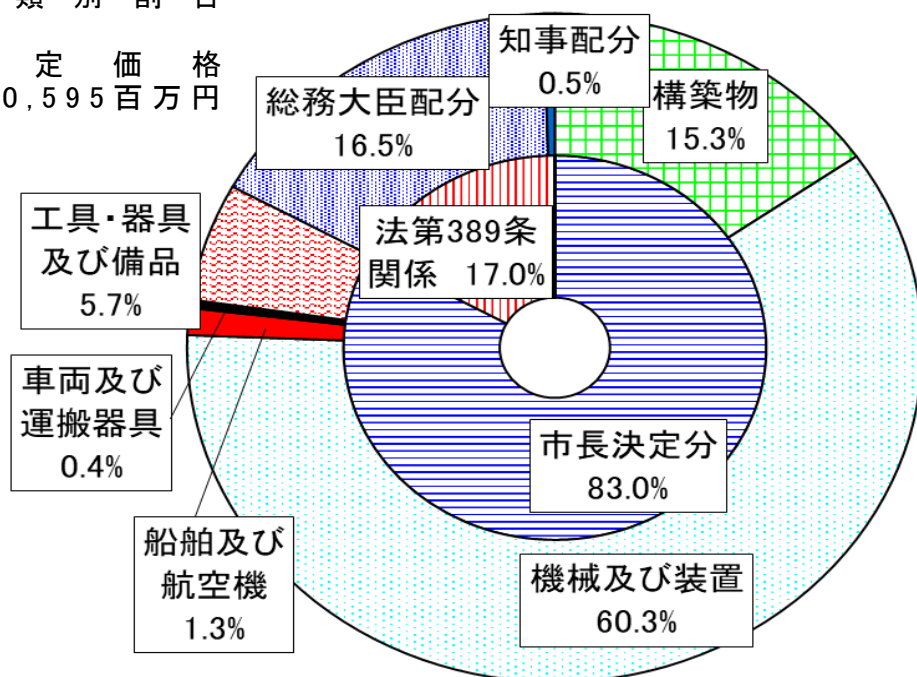
決定価格等の年度別推移(固定資産概要調書による)

区 分	年 度	決 定 価 格 千円	課税標準額 (法定免税点以上) 千円	課 税 標 準 の 内 訳		
				法第349条の3 法附則第15条 千円	左記以外のもの 千円	
市 長 が 価 格 等 を 決 定 し た も の	構 築 物	H30	86,424,237	83,230,972	2,297,439	80,933,533
		R元	95,126,086	92,326,040	1,813,651	90,512,389
		R2	93,444,841	91,095,967	1,367,716	89,728,251
		R3	92,302,547	88,214,011	3,115,016	85,098,995
		R4	101,063,122	98,978,296	1,181,713	97,796,583
	機 械 及 び 装 置	H30	245,619,790	236,280,756	8,501,390	227,779,366
		R元	260,834,547	252,414,681	5,071,671	247,343,010
		R2	255,238,719	247,162,994	4,915,731	242,247,263
		R3	255,260,673	243,753,713	9,143,660	234,610,053
		R4	398,708,411	390,744,198	5,224,380	385,519,818
	船 舶 及 び 航 空 機	H30	6,066,306	1,940,238	1,543,284	396,954
		R元	5,497,558	1,643,730	1,371,268	272,462
		R2	5,839,588	1,641,958	1,372,010	269,948
		R3	7,239,840	2,905,540	1,311,608	1,593,932
		R4	8,752,286	3,439,375	1,372,583	2,066,792
	車 両 及 び 運 搬 具	H30	2,233,162	2,232,837	163	2,232,674
		R元	2,444,313	2,444,195	117	2,444,078
		R2	2,085,404	2,080,691	4,713	2,075,978
		R3	2,523,543	2,489,017	34,527	2,454,490
		R4	2,345,585	2,345,542	44	2,345,498
	工 具 ・ 器 具 及 び 備 品	H30	37,096,188	36,970,367	163,998	36,806,369
		R元	39,205,246	39,129,122	108,068	39,021,054
		R2	38,751,674	38,685,857	51,453	38,634,404
		R3	38,264,216	37,241,236	1,007,707	36,233,529
		R4	37,593,993	37,425,767	107,099	37,318,668
	小 計 (イ)	H30	377,439,683	360,655,170	12,506,274	348,148,896
		R元	403,107,750	387,957,768	8,364,775	379,592,993
		R2	395,360,226	380,667,467	7,711,623	372,955,844
R3		395,590,819	374,603,517	14,612,518	359,990,999	
R4		548,463,397	532,933,178	7,885,819	525,047,359	

区 分	年 度	決 定 価 格 千円	課税標準額 (法定免税点以上) 千円	課 税 標 準 の 内 訳		
				法第349条の3 法附則第15条 千円	左記以外のもの 千円	
法 第 三 百 八 十 九 条 関 係	総務大臣が 価格を決定し 配分したもの	H30	105,050,600	98,527,903		
		R元	104,493,839	96,375,624		
		R2	104,639,512	94,440,983		
		R3	105,035,982	98,174,428		
	道府県知事が 価格を決定し 配分したもの	R4	109,064,175	100,970,689		
		H30	4,987,264	4,328,906		
		R元	4,382,390	3,817,518		
		R2	3,951,011	3,463,607		
	小 計 (イ)	R3	3,471,301	3,055,263		
		R4	3,067,486	2,706,629		
		H30	110,037,864	102,856,809		
		R元	108,876,229	100,193,142		
	合 計 (イ)+(ロ)	R2	108,590,523	97,904,590		
		R3	108,507,283	101,229,691		
		R4	112,131,661	103,677,318		
		H30	487,477,547	463,511,979	12,506,274	348,148,896
R元		511,983,979	488,150,910	8,364,775	379,592,993	
	R2	503,950,749	478,572,057	7,711,623	372,955,844	
	R3	504,098,102	475,833,208	14,612,518	359,990,999	
	R4	660,595,058	636,610,496	7,885,819	525,047,359	

種 類 別 割 合

決 定 価 格
660,595百万円



(14) 令和4年度償却資産特例の調(固定資産概要調書による)

区 分		決 定 価 格	課 税 標 準 の 特 例 率	課 税 標 準 額	
		A (千円)	B	A×B (千円)	
法 第 三 百 四 十 九 条 の 三	第2項(ガス事業用資産)	651,802	1/3	217,267	
		335,131	2/3	223,421	
	第3項(農業協同組合等共同利用機械)	0	1/2	0	
	第4項	(外航船舶)	5,910,529	1/6	985,088
		(準外航船舶)	0	1/4	0
	第5項(内航船舶)	732,222	1/2	366,111	
	第9項(日本放送協会)	257,978	1/2	128,989	
	第10項(日本原子力開発機構)	114	1/3	38	
		265	2/3	176	
旧第28項(軽自動車検査協会)	5,509	1/3	1,836		
法第349条の3の4(被災代替償却資産)		456,176	1/2	228,088	
法 附 則 第 十 五 条	第2項(公共の危害防止施設等)	1,588,932	1/2	794,466	
		123,974	2/3	82,649	
		4,209,970	1/3	1,403,324	
		35,300	3/4	26,475	
		4,165,200	1/6	694,199	
		1号(地域決定型地方税制特例措置(わがまち特例)適用分)	483,604	1/2	241,802
	旧2号(地域決定型地方税制特例措置(わがまち特例)適用分)	122,778	1/2	61,389	
	フッ素系溶剤(地域決定型地方税制特例措置(わがまち特例)適用分)	31,018	1/2	15,509	
	第8項(低公害車燃料等供給施設)	179,158	2/3	119,439	
	第28項(特定貨物取扱埠頭の港湾施設)	1,984,880	2/3	1,323,253	
	第33項(特定事業所内保育施設) (地域決定型地方税制特例措置(わがまち特例)適用分)	992	1/2	496	
	旧第3項(公害防止設備)	32,197	1/3	10,732	
	旧第5項(公共危害防止構築物)	15,927	1/3	5,309	
	旧第7項(産業廃棄物焼却施設等)	1,204,696	2/3	803,131	
	旧第31項(熱電併給型動力発生装置)	49,442	11/12	45,321	
旧第41項(先端設備等)	295,427	0	0		
旧第43項(経営力向上設備等)	100,910	1/2	50,455		
五 法 附 則 第 十 六 条	第12項(東日本大震災)	113,712	1/2	56,856	
	第15項(東日本大震災・居住困難区域)	0	1/2	0	
旧 法 附 則 第 十 四 条	(新型コロナ先端設備等)㊦R3.3.31取得分(構築物のみ)	10,601	0	0	
法 附 則 第 十 四 条	(新型コロナ先端設備等)㊦R3.4.1～取得分	317,594	0	0	
合 計		23,087,843		7,885,819	

(15) 課税標準額段階別納税義務者数等の年度別推移(償却資産)

(固定資産概要調書による)

区分	年度	150万円未満	150万円以上 ～ 200万円未満	200万円以上 ～ 300万円未満	300万円以上 ～ 3,000万円未満	3,000万円以上 ～ 1億円未満	1億円以上	計
		納税義務者数(人)						
納税義務者数(人)	H30	6,148	388	551	2,149	499	378	10,113
	R元	6,126	386	505	2,287	509	390	10,203
	R2	6,167	384	564	2,313	522	387	10,337
	R3	6,493	399	575	2,236	479	362	10,544
	R4	6,180	468	609	2,514	547	404	10,722
課税標準額(千円)								
課税標準額(千円)	H30	2,086,561	671,327	1,354,035	21,840,532	26,880,754	412,765,331	465,598,540
	R元	2,121,215	669,306	1,236,480	23,453,584	27,344,461	435,447,079	490,272,125
	R2	2,153,101	665,044	1,396,442	23,827,446	28,271,305	424,411,820	480,725,158
	R3	2,061,841	694,546	1,405,797	23,456,016	25,701,766	424,575,083	477,895,049
	R4	2,097,786	807,730	1,503,054	26,362,681	29,134,680	578,802,351	638,708,282

(16) 市税特別措置条例による課税免除不均一課税の年度別推移

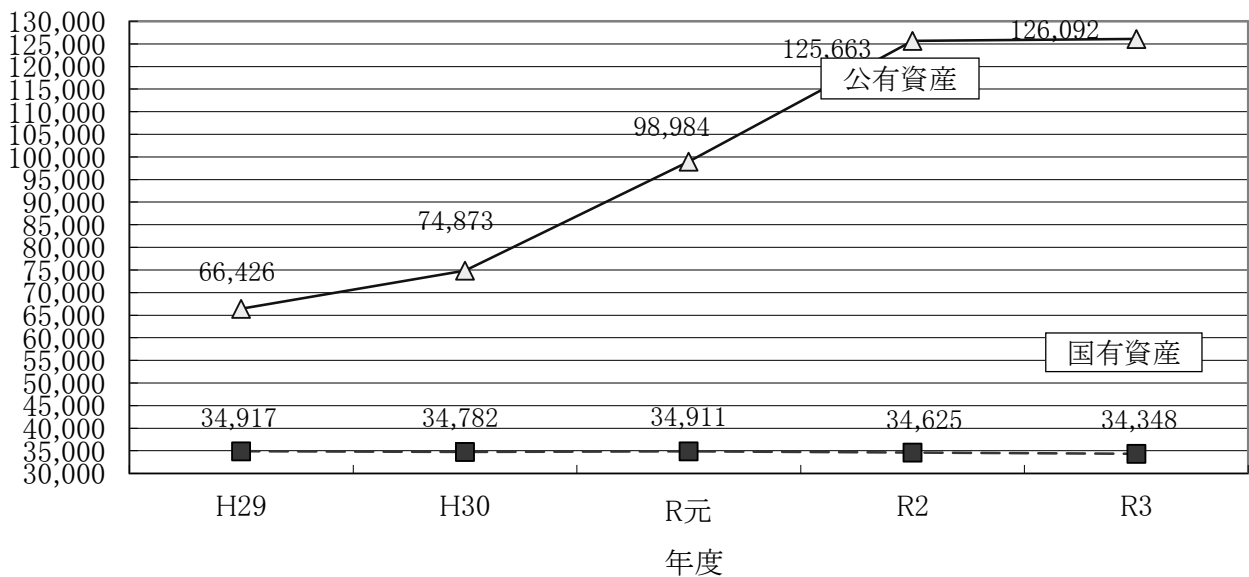
区分 年度	適用資産の課税標準額				現行税率による税額 (ニ)×税率
	土地	家屋	償却資産	計	
	(イ) 千円	(ロ) 千円	(ハ) 千円	(イ)+(ロ)+(ハ) (ニ) 千円	(ホ) 円
H29	0	0	2,856,177	2,856,177	39,984,400
H30	0	6,931	2,968,858	2,975,789	41,658,700
R元	5,215	71,703	2,483,337	2,560,255	35,841,600
R2	0	97,497	1,758,376	1,855,873	25,980,300
R3	0	25,794	1,549,242	1,575,036	22,049,100

区分 年度	条例適用による不均一課税 (ニ)×税率 (ヘ) 円	減税額 (ホ) - (ヘ) (ト) 円	地方交付税により補てんされる額				実質減収額 (ト) - (ル) (七) 千円
			土地	家屋	償却資産	計	
	(イ) 千円	(ロ) 千円	(ハ) 千円	(ニ) 千円	(イ)+(ロ)+(ハ) (ル) 千円		
H29	9,679,000	30,305,400	0	0	22,727	22,727	7,578
H30	9,055,300	32,603,400	0	65	24,387	24,452	8,151
R元	10,548,600	25,293,000	38	531	18,398	18,967	6,326
R2	8,409,900	17,570,400	0	692	12,484	13,176	4,394
R3	5,170,100	16,879,000	0	208	12,450	12,658	4,221

(17) 国有資産等所在市町村交付金の調

① 交付金の年度別推移

(単位:千円)



② 交付金の交付額等の年度別推移

区 分	年 度	国 有 財 産							
		台 帳 価 格				算定標準額 (イ)	交付金額 (ロ)=(イ)×1.4/100		
		土 地	家 屋	償却資産	計				
		千円	千円	千円	千円	千円	円		
貸 付 資 産	住 宅 に か か る の	1/6の適用 があるもの	H29	881,835			881,835	146,973	2,057,600
		H30	966,391			966,391	161,065	2,254,800	
		R元	996,523			996,523	166,085	2,325,100	
		R2	1,009,221			1,009,221	168,199	2,354,700	
		R3	1,016,102			1,016,102	169,350	2,370,800	
	1/5の適用 があるもの	H29							
		H30							
		R元							
		R2							
		R3							
	1/3の適用 があるもの	H29	14,577			14,577	4,859	68,000	
		H30	14,951			14,951	4,984	69,600	
		R元	15,579			15,579	5,192	72,600	
		R2	15,059			15,059	5,019	70,200	
		R3	15,345			15,345	5,115	71,500	
	2/5の適用 があるもの	H29	1,370	857,903		859,273	343,709	4,811,900	
		H30	1,438	806,450		807,888	323,155	4,524,000	
		R元	1,481	819,811		821,292	328,517	4,599,200	
		R2	1,511	769,413		770,924	308,370	4,317,100	
		R3	1,526	720,348		721,874	288,750	4,042,400	
住宅以外のもの	H29	12,846	293	28,127	41,266	41,266	577,600		
	H30	13,461	48	24,396	37,905	37,905	530,600		
	R元	13,852	423	23,592	37,867	37,867	530,100		
	R2	14,122	379	21,212	35,713	35,713	499,900		
	R3	16,317	339	19,009	35,665	35,665	499,300		
小 計	H29	910,628	858,196	28,127	1,796,951	536,807	7,515,100		
	H30	996,241	806,498	24,396	1,827,135	527,109	7,379,000		
	R元	1,027,435	820,234	23,592	1,871,261	537,661	7,527,000		
	R2	1,039,913	769,792	21,212	1,830,917	517,301	7,241,900		
	R3	1,049,290	720,687	19,009	1,788,986	498,880	6,984,000		
国有林野に かかる土地	H29	1,957,300			1,957,300	1,957,300	27,402,200		
	H30	1,957,327			1,957,327	1,957,327	27,402,500		
	R元	1,956,030			1,956,030	1,956,030	27,384,400		
	R2	1,955,953			1,955,953	1,955,953	27,383,300		
	R3	1,954,600			1,954,600	1,954,600	27,364,300		
合 計	H29	2,867,928	858,196	28,127	3,754,251	2,494,107	34,917,300		
	H30	2,953,568	806,498	24,396	3,784,462	2,484,436	34,781,500		
	R元	2,983,465	820,234	23,592	3,827,291	2,493,691	34,911,400		
	R2	2,995,866	769,792	21,212	3,786,870	2,473,254	34,625,200		
	R3	3,003,890	720,687	19,009	3,743,586	2,453,480	34,348,300		

公 有 財 産					交付金額計 (ホ)=(ロ)+(ニ)	前年度の 交付金額 (ヘ)	増 額 (ホ)-(ヘ)	
台 帳 価 格			算定標準額	交付金額				
土 地	家 屋	償却資産	計	(ハ)	(ニ)=(ハ)×1.4/100			
千円	千円	千円	千円	千円	円	円	円	円
5,450,709			5,450,709	908,452	12,718,400	14,776,000	13,388,100	1,387,900
6,080,172			6,080,172	1,013,362	14,187,000	16,441,800	14,776,000	1,665,800
7,788,391			7,788,391	1,298,065	18,172,900	20,498,000	16,441,800	4,056,200
9,387,926			9,387,926	1,564,658	21,905,200	24,259,900	20,498,000	3,761,900
9,528,112			9,528,112	1,588,019	22,232,300	24,603,100	24,259,900	343,200
658,486			658,486	219,495	3,072,900	3,140,900	1,931,000	1,209,900
738,822			738,822	246,274	3,447,900	3,517,500	3,140,900	376,600
▲ 1,458,237			▲ 1,458,237	▲ 486,079	▲ 6,805,100	▲ 6,732,500	3,517,500	▲ 10,250,000
107,105			107,105	35,701	499,800	570,000	▲ 6,732,500	7,302,500
109,460			109,460	36,487	510,800	582,300	570,000	12,300
	8,689,966		8,689,966	3,475,986	48,663,900	53,475,800	48,389,100	5,086,700
	9,848,182		9,848,182	3,939,273	55,149,800	59,673,800	53,475,800	6,198,000
	15,232,778		15,232,778	6,093,111	85,303,500	89,902,700	59,673,800	30,228,900
	18,019,954		18,019,954	7,207,981	100,911,700	105,228,800	89,902,700	15,326,100
	18,014,416		18,014,416	7,205,766	100,880,700	104,923,100	105,228,800	▲ 305,700
124,064	16,697		140,761	140,761	1,970,600	2,548,200	2,473,200	75,000
132,502	16,647		149,149	149,149	2,088,000	2,618,600	2,548,200	70,400
148,527	16,647		165,174	165,174	2,312,500	2,842,600	2,618,600	224,000
150,927	16,647		167,574	167,574	2,346,000	2,845,900	2,842,600	3,300
159,655	16,647		176,302	176,302	2,468,200	2,967,500	2,845,900	121,600
6,233,259	8,706,663		14,939,922	4,744,694	66,425,800	73,940,900	66,181,400	7,759,500
6,951,496	9,864,829		16,816,325	5,348,058	74,872,700	82,251,700	73,940,900	8,310,800
6,478,681	15,249,425		21,728,106	7,070,271	98,983,800	106,510,800	82,251,700	24,259,100
9,645,958	18,036,601		27,682,559	8,975,914	125,662,700	132,904,600	106,510,800	26,393,800
9,797,227	18,031,063		27,828,290	9,006,574	126,092,000	133,076,000	132,904,600	171,400
						27,402,200	27,245,600	156,600
						27,402,500	27,402,200	300
						27,384,400	27,402,500	▲ 18,100
						27,383,300	27,384,400	▲ 1,100
						27,364,300	27,383,300	▲ 19,000
6,233,259	8,706,663		14,939,922	4,744,694	66,425,800	101,343,100	93,427,000	7,916,100
6,951,496	9,864,829		16,816,325	5,348,058	74,872,700	109,654,200	101,343,100	8,311,100
6,478,681	15,249,425		21,728,106	7,070,271	98,983,800	133,895,200	109,654,200	24,241,000
9,645,958	18,036,601		27,682,559	8,975,914	125,662,700	160,287,900	133,895,200	26,392,700
9,797,227	18,031,063		27,828,290	9,006,574	126,092,000	160,440,300	160,287,900	152,400

3 諸 税

(1) 軽自動車税(環境性能割)調定額及び課税件数の年度別推移

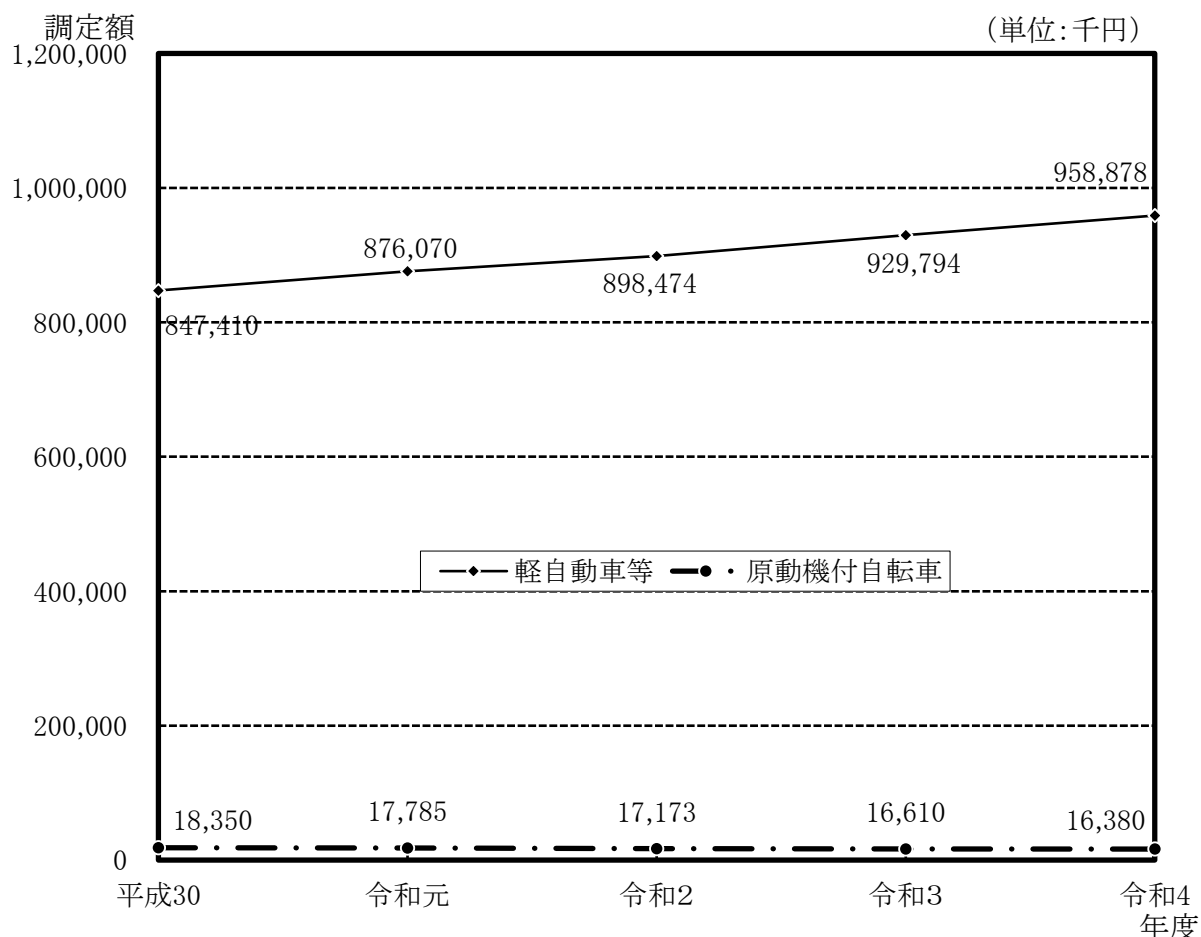
	平成29	平成30	令和元	令和2	令和3
調定額(単位:千円)	—	—	15,918	25,193	30,565
課税件数(単位:件)	—	—	877	1,381	1,691

(2) 軽自動車税(種別割)車種別課税台数の年度別推移(当初)

(単位:台、%)

区 分		年 度		平成30	令和元	令和2	令和3	令和4
原 動 機 付 自 転 車	50cc以下			6,864	6,508	6,136	5,762	5,485
	50cc超 90cc以下			577	569	551	567	599
	90cc超 125cc以下			1,445	1,513	1,583	1,647	1,755
	小 計			8,886	8,590	8,270	7,976	7,839
軽 自 動 車 及 び 小 型 特 殊 自 動 車	一 般	二 輪 車		3,192	3,191	3,171	3,224	3,342
		三 輪 車		0	0	0	0	1
	四 輪 車	乗 用		77,491	78,297	78,790	79,540	79,717
		貨 物		23,711	23,405	23,042	22,774	22,530
	農 耕 作 業 用			2,134	2,095	2,078	2,291	2,529
	そ の 他			623	635	652	641	652
	小 計			107,151	107,623	107,733	108,470	108,771
二 輪 の 小 型 自 動 車				4,220	4,360	4,356	4,530	4,698
ミ ニ カ ー				204	191	185	179	184
合 計				120,461	120,764	120,544	121,155	121,492
対前年度比				100.1	100.3	99.8	100.5	100.3

(3) 軽自動車税（種別割）調定額の年度別推移（当初）



税 額 \ 年 度	平成30	令和元	令和2	令和3	令和4
調 定 額(千円)	865,760	893,855	915,647	946,404	975,259
対前年度比(%)	103.6	103.2	102.4	103.4	103.0

(4) 軽自動車1台当たりの人口及び世帯数の年度別推移

(各年4月1日現在)

区 分 \ 年 度	平成30	令和元	令和2	令和3	令和4
総 台 数(台)	120,461	120,764	120,544	121,155	121,492
一台あたり人口(人)	2.85	2.82	2.80	2.76	2.69
一台あたり世帯数(世帯)	1.18	1.18	1.19	1.19	1.16

(5) 市たばこ税調定額等の年度別推移

(単位:千本、千円、%)

区分 \ 年度	平成29	平成30	令和元	令和2	令和3
売渡本数(千本)	556,946	541,137	497,288	485,178	470,502
対前年度比(%)	92.2	97.2	91.9	97.6	97.0
税 額	紙巻きたばこ千本につき 5,262円		H30.10.1～ 5,692円		R2.10.1～ 6,122円 R3.10.1～ 6,552円
	旧3級品紙巻きたばこ千本につき 3,355円		4,000円		R1.10.1～ 5,692円 R2.10.1～ 6,122円 R3.10.1～ 6,552円
調定額(千円)	2,893,694	2,793,120	2,818,188	2,720,389	2,829,735
対前年度比(%)	92.6	96.5	100.9	96.5	104.0
1か月当たり 調定額(千円)	241,141	232,760	234,849	226,699	235,811
対前年度比(%)	92.6	96.5	100.9	96.5	104.0

(6) 鉱産税調定額等の年度別推移

(単位:人、千円、%)

区分 \ 年度	平成29	平成30	令和元	令和2	令和3
納税義務者	1	1	1	1	1
課税標準額	403	366	358	354	265
調定額	2	2	2	1	1
対前年度比	66.7	100.0	100.0	50.0	100.0
収入済額	2	2	2	1	1
対前年度比	66.7	100.0	100.0	50.0	100.0

(7) 令和3年度特別土地保有税の調

区 分		納税義務者 数 (人)	対象土地面積 (㎡)	課税標準額 (千円)	税 額 (千円)
課税	保有分	0	0	0	0
	取得分	0	0	0	0
	計	0	0	0	0
徴収猶予	保有分	0	0	0	0
	取得分	0	0	0	0
	計	0	0	0	0
免除	保有分	0	0	0	0
	取得分	0	0	0	0
	計	0	0	0	0

※ 平成15年度より新規課税停止

(8) 特別土地保有税調定額等の年度別推移

年 度	納税義務者(人)		課税標準額(千円)		調 定 額(千円)	
	保有分	取得分	保有分	取得分	保有分	取得分
平成29	0	0	0	0	0	0
平成30	0	0	0	0	0	0
令和元	0	0	0	0	0	0
令和2	0	0	0	0	0	0
令和3	0	0	0	0	0	0

※ 平成15年度より新規課税停止

4 目的税

(1) 入湯税調定額等の年度別推移

年度	入湯客数 人	特別徴収 義務者数 人	調定額 千円	対前年度比 %	収入済額 千円	税率 円
H29	688,683	59	103,302	93.7	102,399	150
H30	679,687	58	101,953	98.7	98,098	150
R元	635,178	56	95,277	93.5	90,744	150
R2	272,627	55	40,894	42.9	40,793	150
R3	316,637	53	47,496	116.1	46,278	150

(2) 都市計画税調定額等の年度別推移(当初)

年度	納税義務者 人	土地			家屋			調定額 千円	税率
		筆数 千筆	地積 千㎡	課税標準額 千円	棟数 千棟	床面積 千㎡	課税標準額 千円		
H29	92,689	156	60,560	484,595,409	127	17,621	521,568,284	2,961,769	0.3/100
H30	93,206	157	60,641	511,016,166	128	17,807	513,715,775	3,020,791	0.3/100
R元	93,850	157	60,705	532,585,888	128	17,921	531,433,388	3,143,906	0.3/100
R2	94,393	159	64,804	550,990,843	127	17,889	550,154,358	3,263,135	0.3/100
R3	94,900	159	60,939	552,166,973	127	17,889	527,121,903	3,207,149	0.3/100

(3) 令和3年度事業所税の調

区 分	納税義務者	事業所 床面積等 (A)	(A)のうち 非課税分 (B)	(A)のうち課税 標準の特例分 (C)	課税標準 (A)-(B)-(C)	調定額
資産割	人 591	m ² 4,583,359	m ² 592,021	m ² 307,194	m ² 3,684,144	千円 2,210,461
従業者割	人 88	千円 112,900,290	千円 9,260,188	千円 2,642,623	千円 100,997,479	千円 252,490
計	人 599	—	—	—	—	千円 2,462,951

(4) 事業所税調定額等の年度別推移

年 度	納税義務者 人	資産割		従業者割		調定額 千円
		課税標準 m ²	税 額 千円	課税標準 千円	税 額 千円	
平成29	589	3,499,474	2,099,661	98,156,190	245,386	2,345,047
平成30	594	3,594,541	2,156,477	110,391,583	275,975	2,432,452
令和元	592	3,538,443	2,123,042	92,094,015	230,231	2,353,273
令和2	586	3,587,606	2,152,539	101,861,592	254,650	2,407,189
令和3	599	3,684,144	2,210,461	100,997,479	252,490	2,462,951

5 その他

(1) 国民健康保険税の年度別推移

賦課割合及び税率の年度別推移

(本算定時)

		令和元年度			令和2年度			令和3年度			令和4年度		
		医療分	後期分	介護分	医療分	後期分	介護分	医療分	後期分	介護分	医療分	後期分	介護分
賦課割合	所得割	51.4%	52.0%	53.6%	50.5%	51.1%	52.7%	50.4%	51.0%	52.3%	50.7%	51.4%	52.7%
	資産割	-	-	-	-	-	-	-	-	-	-	-	-
	均等割	29.6%	32.9%	25.0%	30.0%	33.3%	25.4%	29.9%	33.2%	25.6%	29.7%	32.9%	25.3%
	平等割	19.0%	15.1%	21.4%	19.5%	15.6%	21.9%	19.6%	15.7%	22.2%	19.7%	15.7%	22.0%
税率	所得割	7.9/100	2.7/100	2.5/100	7.9/100	2.7/100	2.5/100	7.9/100	2.7/100	2.5/100	7.9/100	2.7/100	2.5/100
	資産割	-	-	-	-	-	-	-	-	-	-	-	-
	均等割	21,400円	7,900円	6,400円	21,400円	7,900円	6,400円	21,400円	7,900円	6,400円	21,400円	7,900円	6,400円
	平等割	21,800円	5,800円	6,300円	21,800円	5,800円	6,300円	21,800円	5,800円	6,300円	21,800円	5,800円	6,300円
賦課限度額		610,000円	190,000円	160,000円	630,000円	190,000円	170,000円	630,000円	190,000円	170,000円	650,000円	200,000円	170,000円

※ 限度超過額控除後の賦課割合

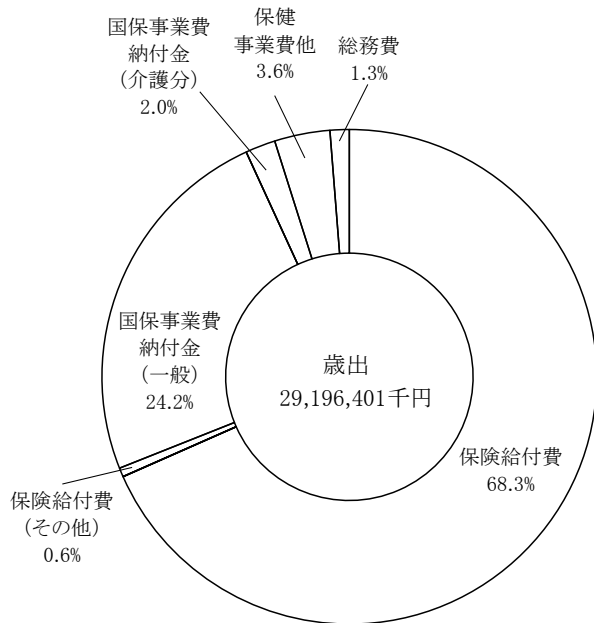
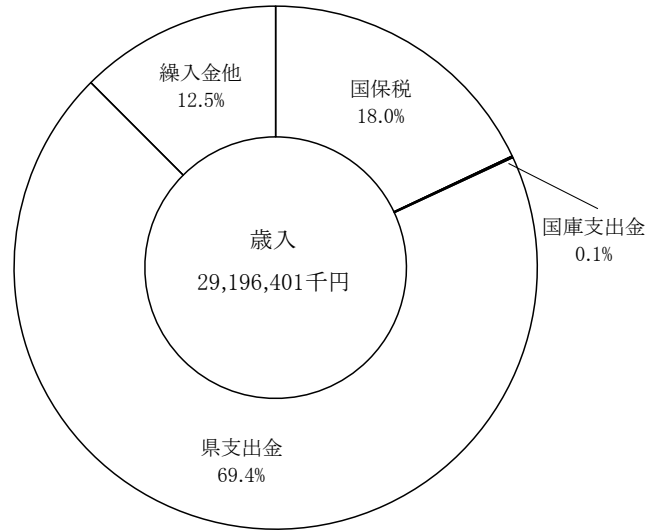
年度別収納状況

()は還付未済額

区	分	調定額 (円)	収入済額 (円)	不納欠損額 (円)	収入未済額 (円)	収納率 (%)	
平成29年度	現課税分	一般分	6,385,916,546	5,703,118,523 (13,501,612)	5,700	696,293,935	89.3
		退職分	86,471,454	82,590,607 (125,388)	0	4,006,235	95.5
	滞納繰越分	3,094,527,070	755,885,067 (2,260,108)	165,950,441	2,174,951,670	24.4	
	計	9,566,915,070	6,541,594,197 (15,887,108)	165,956,141	2,875,251,840	68.4	
平成30年度	現課税分	一般分	6,001,119,345	5,407,677,679 (15,152,678)	288,600	608,305,744	90.1
		退職分	24,072,855	22,745,732 (6,049)	0	1,333,172	94.5
	滞納繰越分	2,816,748,043	593,105,965 (1,389,792)	193,113,519	2,031,918,351	21.1	
	計	8,841,940,243	6,023,529,376 (16,548,519)	193,402,119	2,641,557,267	68.1	
令和元年度	現課税分	一般分	5,610,005,217	5,066,324,988 (14,328,369)	12,700	557,995,898	90.3
		退職分	3,435,483	3,141,837 (0)	0	293,646	91.5
	滞納繰越分	2,592,099,348	475,054,247 (1,091,444)	209,133,885	1,909,002,660	18.3	
	計	8,205,540,048	5,544,521,072 (15,419,813)	209,146,585	2,467,292,204	67.6	
令和2年度	現課税分	一般分	5,400,540,974	4,980,404,924 (12,065,628)	80,800	432,120,878	92.2
		退職分	22,426	22,426 (0)	0	0	100.0
	滞納繰越分	2,414,269,128	498,940,091 (815,882)	264,144,839	1,652,000,080	20.7	
	計	7,814,832,528	5,479,367,441 (12,881,510)	264,225,639	2,084,120,958	70.1	
令和3年度	現課税分	一般分	5,411,258,000	4,999,546,258 (11,447,000)	75,200	423,083,542	92.4
		退職分	0	0 (0)	0	0	-
	滞納繰越分	2,050,153,804	358,576,420 (885,305)	339,297,266	1,353,165,423	17.5	
	計	7,461,411,804	5,358,122,678 (12,332,305)	339,372,466	1,776,248,965	71.8	

令和4年度 6月補正予算額 (単位:千円)

区 分		予算額		
歳 入	国民健康保険	現年度医療分	3,412,698	
		現年度後期高齢者分	1,139,698	
		現年度介護分	348,024	
		滞繰医療分	229,228	
		滞繰後期高齢者分	76,251	
		滞繰介護分	40,445	
		計	5,246,344	
		退職	現年度医療分	0
			現年度後期高齢者分	0
			現年度介護分	0
	滞繰医療分		1,152	
	滞繰後期高齢者分		389	
	滞繰介護分		342	
	計	1,883		
	国庫支出金	災害臨時特例補助金	14,524	
		健康増進事業費国庫補助金	1,155	
		国保制度関係業務準備事業費補助金	0	
		計	15,679	
	県支出金	普通交付金	19,929,912	
		特別交付金	保険者努力支援分	122,550
			特別調整交付金分(市町村分)	94,734
			県交付金(2号分)	60,220
			特定健康診査等負担金	67,872
		子どもの医療費助成事業市町村国保運営支援事業県補助金	8,909	
		計	20,284,197	
	繰入金	3,546,591		
	繰越金	17,645		
	その他の収入	84,062		
	合 計		29,196,401	
	歳 出	総務費	366,410	
		一般	療養給付費	17,399,181
			療養費	206,495
			高額療養費	2,354,109
高額介護合算療養費			1,746	
移送費			200	
計			19,961,731	
退職			療養給付費	3,000
		療養費	120	
		高額療養費	1,500	
		高額介護合算療養費	84	
		移送費	0	
		計	4,704	
費		審査支払手数料	80,803	
		出産育児諸費	67,234	
		葬祭費	22,300	
		傷病手当金	2,947	
		計	173,287	
国保事業費納付金		一般	医療給付費分	5,396,149
			後期高齢者支援金等分	1,661,910
		計	7,058,059	
		退職	医療給付費分	0
後期高齢者支援金等分			0	
計		0		
介護納付金分		574,025		
保健事業費		379,552		
直診勘定繰出金		11,582		
その他の支出		667,054		
合 計		29,196,401		



※構成比は科目ごとに四捨五入しているため、積み上げが100にならない場合がある。

(2) 地方譲与税の年度別推移

(単位：千円、%)

区分	年度	平成29年度		平成30年度		令和元年度		令和2年度		令和3年度		
		税 額	対前年度比	税 額	対前年度比	税 額	対前年度比	税 額	対前年度比	税 額	対前年度比	
自動車重量		865,225	100.0	818,589	94.6	908,325	111.0	840,037	92.5	849,805	101.2	
	時期	6月	252,563		227,554		252,122		220,266		244,548	
		11月	357,043		356,462		379,166		344,168		347,325	
		3月	255,619		234,573		277,037		275,603		257,932	
特別とん	91,127	111.7	88,944	97.6	87,583	98.5	80,458	91.9	89,969	111.8		
時期	9月	47,333		44,036		49,507		40,602		48,170		
	3月	43,794		44,908		38,076		39,856		41,799		
地方道路		0	-	0	-	0	-	0	-	0	-	
時期	6月	0		0		0		0		0		
	11月	0		0		0		0		0		
	3月	0		0		0		0		0		
地方揮発油	352,992	98.9	331,094	93.8	315,406	95.3	288,780	91.6	297,224	102.9		
時期	6月	102,027		99,280		87,931		99,576		92,400		
	11月	147,177		143,871		132,560		87,682		93,521		
	3月	103,788		87,943		94,915		101,522		111,303		
森林環境	—		—		61,647	-	131,000	212.5	129,987	99.2		
時期	9月	—		—		30,822		65,500		65,325		
	3月	—		—		30,825		65,500		64,662		

(3) 交付金の年度別推移

(単位：千円、%)

区分	平成29年度		平成30年度		令和元年度		令和2年度		令和3年度	
	交付金額	対前年度比	交付金額	対前年度比	交付金額	対前年度比	交付金額	対前年度比	交付金額	対前年度比
利子割	65,108	153.6	59,488	91.4	29,212	49.1	34,394	117.7	27,843	81.0
時期	8月	24,615	26,282	13,315	14,285	13,085				
	12月	26,048	22,264	9,729	11,421	8,885				
	3月	14,445	10,942	6,168	8,688	5,873				
ゴルフ場 利用税	166,808	103.7	153,729	92.2	138,865	90.3	133,572	96.2	141,991	106.3
時期	8月	68,109	64,430	60,286	39,452	60,463				
	12月	53,934	48,931	41,263	54,554	42,355				
	3月	44,765	40,368	37,316	39,566	39,173				
自動車 取得税	290,940	143.8	263,855	90.7	137,183	52.0	21	0.0	124	590.5
時期	8月	107,281	85,663	87,030	0	124				
	12月	85,687	87,979	50,150	21	0				
	3月	97,972	90,213	3	0	0				
地方 消費税	6,133,472	109.3	6,467,054	105.4	6,294,973	97.3	7,708,373	122.5	8,370,811	108.6
時期	6月	1,471,345	1,584,901	1,637,788	1,761,474	1,663,801				
	9月	2,008,498	2,047,004	2,038,801	2,601,430	2,792,090				
	12月	1,088,035	1,146,682	872,267	1,389,244	1,771,886				
	3月	1,565,594	1,688,467	1,746,117	1,956,225	2,143,034				
配当割	139,348	118.3	106,538	76.5	143,533	134.7	116,518	81.2	193,670	166.2
時期	8月	26,021	25,279	27,123	24,797	26,242				
	12月	5,094	4,422	5,074	4,441	6,673				
	3月	108,233	76,837	111,336	87,280	160,755				
株式等 譲渡所得割	131,956	208.8	83,604	63.4	70,210	84.0	131,409	187.2	204,770	155.8
時期	8月	—	—	—	—	—				
	12月	—	—	—	—	—				
	3月	131,956	83,604	70,210	131,409	204,770				
環境性能割	—	—	—	—	43,086	—	72,041	167.2	73,994	102.7
時期	8月	—	—	—	19,649	23,543				
	12月	—	—	12,319	25,498	19,834				
	3月	—	—	30,767	26,894	30,617				
法人事業税	—	—	—	—	—	—	484,337	—	848,732	—
時期	8月	—	—	—	302,507	431,182				
	12月	—	—	—	77,352	167,383				
	3月	—	—	—	104,478	250,167				

VI その他

1 電子計算機による事務処理

- (1) 電子計算機処理システム開発の経過 90
- (2) 令和3年度処理状況 91～94

2 税務機構図等

- (1) 令和4年度税務機構図 95
- (2) 税務機構及び事務分掌の調べ 96～98
- (3) 税務職員に関する調べ 99

3 その他

- (1) 徴税費の年度別推移 100
- (2) 税率の変遷 101～108
- (3) 令和3年度市税及び国民健康保険税一覧表 109～110

1 電子計算機による事務処理

(1) 電子計算機処理システム開発の経過

	市県民税普通徴収、特別徴収、固定資産税当初賦課開始 (合併前に各市町村で各々民間計算センターへ委託)
昭和43年4月	国民健康保険税賦課開始
昭和45年4月	軽自動車税賦課開始
昭和50年7月	固定資産税概要調書作成開始
昭和52年1月	市県民税申告書プリント開始
昭和54年1月	市税の口座振替の開始
昭和54年4月	市県民税異動更正を開始 固定資産税異動更正を開始 市税の収納消込を開始 徴収簿のCOM化
昭和57年2月	市県民税特別徴収の消込処理を開始
昭和57年4月	法人市民税の賦課処理、消込処理を開始
昭和57年7月	滞納繰越分の名寄と収納消込を開始
昭和59年8月	いわき市単独で使用する電子計算機導入(形態は委託) 機種 FACOM M-170F
昭和60年4月	住民記録システムとリンクし、端末装置による税関係証明事務を開始
昭和63年4月	機種 FACOM M-760/4 に変更
平成3年5月	機種 FACOM M-770/8 に変更
平成5年4月	軽自動車税オンラインシステム稼働
平成5年5月	法人市民税オンラインシステム稼働
平成7年7月	徴収簿COMを廃止し、収納リカバリーシステム導入 (ハードディスクに徴収簿のデータを保存しパソコンによる検索を行う)
平成8年1月	機種 FACOM M-1700/8 に変更
平成10年7月	税収納支援システム稼働
平成12年4月	固定資産税共有者管理システム稼働
平成14年6月	課税台帳検索システム導入
平成16年8月	固定資産税システム稼働
平成16年12月	市民税データエントリーシステム稼働
平成21年4月	市税等のコンビニエンスストア収納の開始
平成25年12月	市県民税申告書入力支援システム稼働
平成26年1月	納税案内センター開設に伴う税収納支援システム改修
平成28年4月	市税等のクレジット収納の開始
令和元年10月	地方税共通納税システム稼働に伴う収納データ取込処理を開始
令和3年4月	市税等のスマートフォン決済アプリによる収納の開始

(2) 令和3年度処理状況

業務名	業務項目		業務処理内容	主な入力帳票	
市 県 民 税	特別 徴 収	当初賦課処理	給与所得金額等から各月税額を算出し、税額の通知書を作成	給与支払報告書	
		異動処理		特別徴収に係る給与所得者異動届出書	
	普 通 徴 収	申告準備処理	住民データから抽出し、申告書等を作成		
		当初賦課処理	所得金額等から税額を算出し、納税通知書を作成	市県民税申告書 所得税の確定申告書	
		異動処理		変更決定申告書	
		未申告処理	未申告分を抽出し、未申告者への通知書を作成		
	法 人	申告準備処理	賦課マスターより当該決算期の直前データを編集し、申告書・納付書を作成		
		賦課処理	申告書等により、台帳・調定表を作成	予定申告書・確定申告書	
	固 定 資 産 税	土 地 ・ 家 屋 ・ 償 却 資 産	当初賦課処理	一筆一棟一品ごとに課税標準額を算出し、納税者単位に名寄して税額を算出し、納税通知書等を作成	土地課税台帳 家屋課税台帳 償却資産申告書
			異動処理		
都 市 計 画 税	土 地 ・ 家 屋	当初賦課処理	一筆一棟ごとに課税標準額を算出し、納税者単位に名寄して税額を算出し、納税通知書等を作成	土地課税台帳 家屋課税台帳	
		異動処理			

主な出力帳票	処理サイクル	担当課名
納入書、特別徴収義務者の指定及び税額の通知書、納税義務者月割整理簿	年1回	市 民 税 課
税額の変更通知書	年7回	
申告書、基本調査簿	年1回	
納税通知書(一般・口座・納組)、郵便振替、課税台帳、調定集計表、課税状況調、納税通知書の送付について(通知)	年1回	
税額変更等による納付書の送付について(通知)、郵便振替、納税通知書(一般・口座・納組)、調定集計表	普通徴収 年7回	
未申告調査該当リスト、申告について(ハガキ)、申告についてのお尋(ハガキ)	年1回	
予定申告書、確定申告書、納付書	月1回	
調定集計表、不申告法人督促通知	月1回	
課税台帳、課税状況調、索引簿	年1回	
土地補充課税台帳、家屋補充課税台帳、土地・家屋名寄帳、償却資産申告書、償却資産課税台帳、償却資産種類別明細書、償却資産索引簿、評点計算調書、評価調書、課税明細書、共有物件課税確定通知書、納税通知書、納税通知書の送付について(通知)	年1回	資 産 税 課
納税通知書、調定集計表、課税明細書、郵便振替、賦課決定更正決議内訳書兼賦課簿、賦課決定更正通知書	年4回	
/		

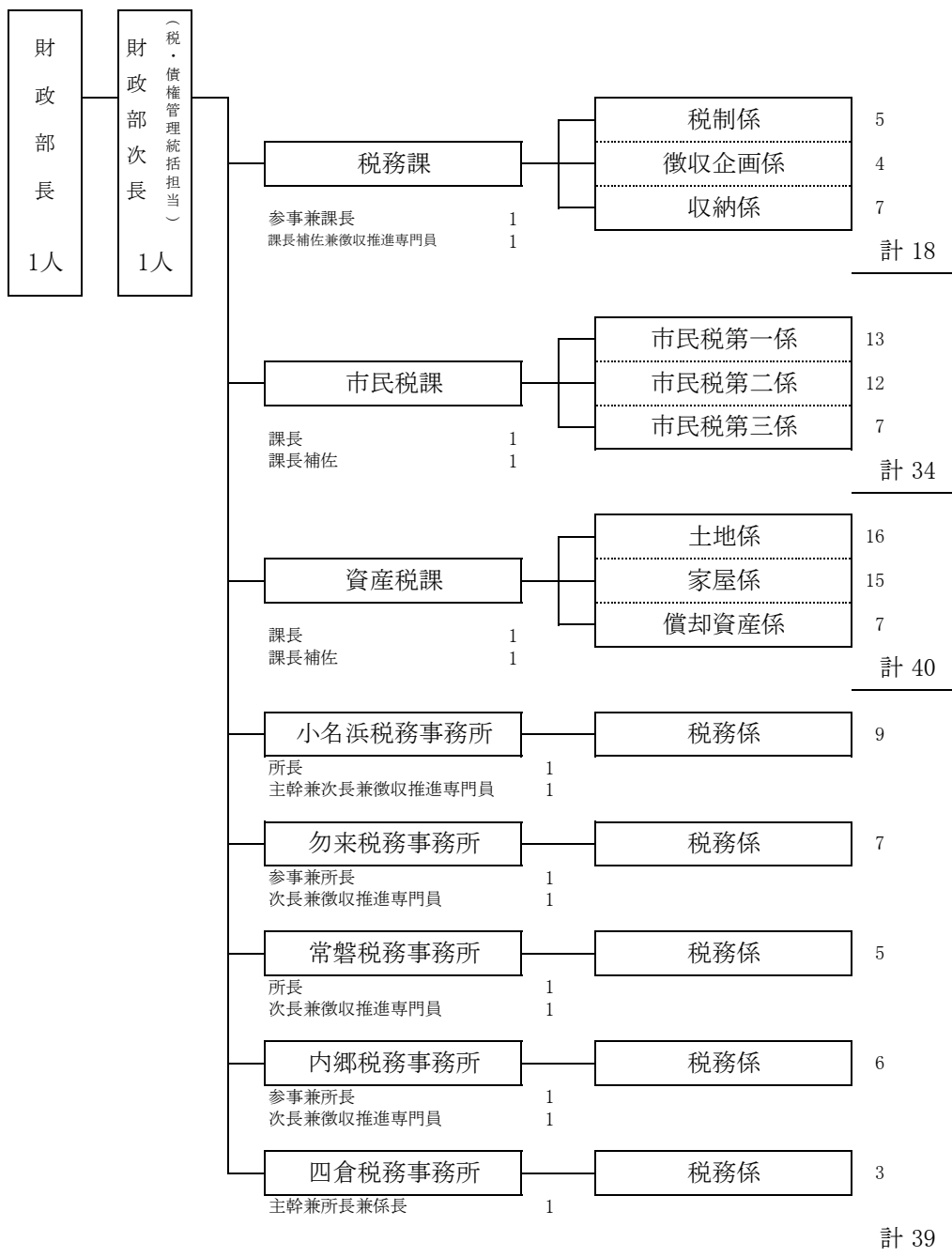
業務名	業務項目	業務処理内容	主な入力帳票	
軽自動車税	環境性能割	当分の間、県が賦課徴収を行い、県からの納入額に基づいて、調定を行う		
	種別割	当初賦課処理	軽自動車税(種別割)申告書(課税台帳) 軽自動車税(種別割)廃車申告書 軽自動車税(種別割)課税物件異動通知書	
		異動処理		
国民健康保険税	当初賦課処理	現年度資格マスターに異動処理を行い、世帯情報に所得額を取り込んで税額を算出し納税通知書を作成	異動データ修正入力票 所得資産入力票	
	異動処理			
収納事務	市	特別徴収	納入済通知書 収納マスター修正入力票	
		県	納付済通知書 収納マスター修正入力票	
	民	法人		
		税	普通徴収	月ごとに賦課の更正等の異動処理のうえ収入処理を行い、督促状・催告状等を作成
	納	固定資産税 都市計画税	領収済通知書(OCR) 各種収納マスター修正入力票	
		事		
	務	国民健康保険税		
		口座振替		
	納税組合	組合員の加入・脱退処理をし、組合事務費等を算出		組合異動入力票 組合員異動入力票

主な出力帳票	処理サイクル	担当課
調定回議書	月1回	市 民 税 課
納税通知書の送付について(通知)、納税通知書兼納付書、口座分納税通知書、郵便振替、車種別調定集計表、納税通知書送付書	年1回	
更正決定決議書、納税通知書兼納付書、調定回議書	月1回	
納税通知書、納税通知書の送付について、郵便振替、課税資料台帳、調定集計表	年1回	国 保 年 金 課
納税通知書、郵便振替、調定集計表、更正決定決議書、納税通知書の送付について、課税資料台帳	年18回	
日計表、収入明細書、税額不一致リスト、納入状況調、未納未還付リスト、税額不足金額照会	消込 月8回	税 務 課
日計表、収入明細表、税額不一致リスト、未申告該当者名簿、督促状、未納者票、延滞金納付書、納入状況調、還付通知書、一括振込票、収入更正命令内訳票	消込 月3回	
日計表、KEY・税額不一致リスト、納入状況調、督促状、催告状、差押前の催告、滞納金額明細書、未納者票、公売予告通知書、滞納整理経過票、高額延滞者一覧表、還付(充当)通知書、一括振込票、収入更正命令内訳表	消込 毎日	
依頼書データ更新確認リスト、口座振替開始のお知らせ、銀行別集計表、口座振替該当者一覧表、口座振替請求書(FD)、領収済通知書、不能通知書	入力 月1回 開始のお知らせ 月1回 請求等の処理 納期ごと	税 務 課
事務費振込通知書、一括振込票、事務費算出調書、納税組合長名簿、納税組合長アドレスブック	入力 月1回 事務費の処理 年1回	

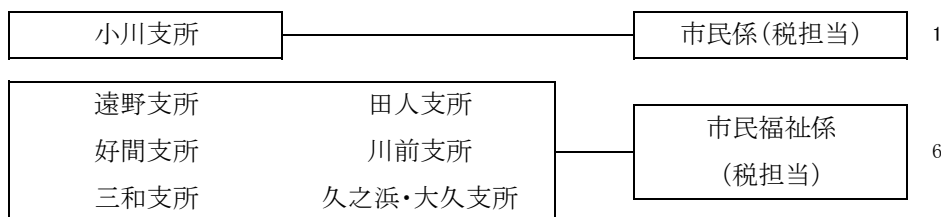
2 税務機構図等

(1) 令和4年度税務機構図

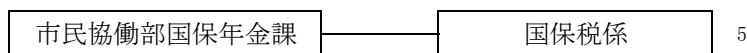
◎本庁



◎支所



●国民健康保険税の賦課業務(徴収事務は財政部が所管)



合計 143人

(2) 税務機構及び事務分掌の調べ

部	課	係	事 務 分 掌
財 政 部	税 務	税 制 係	<ul style="list-style-type: none"> ○ 税制に関すること ○ 納税思想の普及向上に関すること ○ 税の収納管理及び決算に関すること ○ 県民税の払い込みに関すること ○ 税の過誤納還付に関すること ○ 税の口座振替に関すること ○ 徴税吏員証及び検税吏員証の交付に関すること ○ 納税貯蓄組合に関すること ○ 納税貯蓄組合連合会に関すること ○ 納税証明書に関すること ○ 課の庶務に関すること
		徴 収 企 画 係	<ul style="list-style-type: none"> ○ 徴収対策の企画調整に関すること ○ 徴収事務の連絡調整に関すること ○ 税の滞納処分 of 総合調整に関すること ○ 税の徴収(市外の普通徴収、特別徴収、法人市民税、諸税)に関すること ○ 公売事務に関すること ○ 税の欠損処分(総括)に関すること ○ 税の交付要求に関すること ○ 税の徴収の嘱託及び受託に関すること
		収 納 係	<ul style="list-style-type: none"> ○ 税の徴収(平地区、小川地区、川前地区の普通徴収)に関すること ○ 税の滞納処分に関すること ○ 税の徴収の嘱託及び受託に関すること ○ 税の欠損処分に関すること ○ 納税推進員に関すること
	市 民 税 課	市 民 税 第 一 係	<ul style="list-style-type: none"> ○ 普通徴収及び特別徴収個人市・県民税の賦課に関すること (平、内郷、四倉、小川、好間、三和、川前及び久之浜・大久) ○ 個人市・県民税の調定総括表及び課税状況等調査票の作成に関すること ○ 係の所管に属する税の審査請求及び減免に関すること
		市 民 税 第 二 係	<ul style="list-style-type: none"> ○ 普通徴収及び特別徴収個人市・県民税の賦課に関すること (小名浜、勿来、常磐、遠野及び田人) ○ 係の所管に属する税の審査請求及び減免に関すること

財 政 部	市 民 税 課	市民税第三係	<ul style="list-style-type: none"> ○ 法人市民税の賦課に関する事 ○ 軽自動車税の賦課に関する事 ○ 市たばこ税に関する事 ○ 鉱産税に関する事 ○ 入湯税に関する事 ○ 自動車重量譲与税、特別とん譲与税、地方揮発油譲与税及び森林環境譲与税に関する事 ○ 利子割交付金、配当割交付金、株式等譲渡所得割交付金、法人事業税交付金、地方消費税交付金、ゴルフ場利用税交付金及び環境性能割交付金に関する事 ○ 係の所管に属する税の審査請求及び減免に関する事 ○ 課の庶務に関する事 ○ 固定資産評価審査委員会に関する事
		土地係	<ul style="list-style-type: none"> ○ 土地台帳及び名寄帳の整理に関する事 ○ 固定資産税及び都市計画税の土地の賦課に関する事 ○ 土地の評価に関する事 ○ 係の所管に属する税の審査請求及び減免に関する事 ○ 特別土地保有税に関する事
		家屋係	<ul style="list-style-type: none"> ○ 家屋台帳及び名寄帳の整理に関する事 ○ 固定資産税及び都市計画税の家屋の賦課に関する事 ○ 家屋の評価に関する事 ○ 係の所管に属する税の審査請求及び減免に関する事
	税 課	償却資産係	<ul style="list-style-type: none"> ○ 固定資産税の償却資産の賦課に関する事 ○ 総務大臣・県知事配分に係る償却資産に関する事 ○ 市税特別措置条例に基づく措置に関する事 ○ 国有資産等所在市町村交付金に関する事 ○ 事業所税に関する事 ○ 相続税法第58条の規定に基づく通知に関する事 ○ 係の所管に属する税の審査請求及び減免に関する事 ○ 課の庶務に関する事

部	税務事務所	係	事 務 分 掌
財 政 部	小 名 浜 勿 常 来 内 四 磐 四 郷 倉	税 務 係	<ul style="list-style-type: none"> ○ 納税思想の普及向上に関する事 ○ 税の徴収に関する事 ○ 納税貯蓄組合に関する事 ○ 税の過誤納金に関する事 ○ 税の交付要求に関する事 ○ 税の徴収の受託に関する事 ○ 税の滞納処分に関する事 ○ 税の審査請求の進達及び苦情等の処理に関する事 ○ 税の証明及び公簿閲覧に関する事 ○ 原動機付自転車等の登録及び標識の交付に関する事

部	課	係	事 務 分 掌
市 民 協 働 部	国 保 年 金 課	国 保 税 係	<ul style="list-style-type: none"> ○ 国民健康保険税の賦課に関する事 ○ 国民健康保険税の審査請求及び減免に関する事

◎ 支所

支 所	係	事 務 分 掌
小 川	市 民 係	○ 税の収納に関する事
遠 野	市 民 福 祉 係	○ 税の証明及び公募閲覧に関する事
好 間		○ 納税思想の普及向上に関する事
三 和		○ 税の過誤納金に関する事
田 人		○ 税務事務に係る各種申請書等の受付に関する事
川 前		○ 税の徴収の支援に関する事
久 之 浜 ・ 大 久		○ その他税務事務の連絡に関する事

(3) 税務職員に関する調べ

◎ 職別職員数

(令和4年4月1日現在)

課・係名	参事	課長	主幹	課長補佐	主任主査	係長	事業推進員	主査	事務主任	主事	計
税務課	1	(1)		1							2
税制係					1	(1)		4			5
徴収企画係					1	(1)		3			4
収納係					1	(1)	1	2	1	2	7
計	1	(1)		1	3	(3)	1	9	1	2	18
市民税課		1		1							2
市民税第一係						1	1	3	6	2	13
市民税第二係					1	(1)	1	2	4	4	12
市民税第三係					1	(1)		2	1	3	7
計		1		1	2	1(2)	2	7	11	9	34
資産税課		1		1							2
土地係					2	(1)		6	3	5	16
家屋係						1	1	7	4	2	15
償却資産係						1		5		1	7
計		1		1	2	2(1)	1	18	7	8	40
税務事務所	2	2(2)	2	3(2)	2	2(3)	1	17	3	5	39
国保年金課											
国保税係						1		4			5
支所合計								6		1	7
総合計	3	4(3)	2	6(2)	9	6(9)	5	61	22	25	143

※ ()は兼務

支所は税務担当職員のみ掲載

国保年金課については賦課業務職員のみ掲載

3 その他

(1) 徴税費の年度別推移

(単位:千円)

			平成29年度	平成30年度	令和元年度	令和2年度	令和3年度	
市 税 A			50,583,827	50,587,919	50,697,910	51,385,681	50,575,822	
県 民 税 B			11,117,170	11,107,844	11,042,968	11,188,018	10,805,950	
合 計 C			61,700,997	61,695,763	61,740,878	62,573,699	61,381,772	
徴 税 費	人件費	基 本 給 D	455,024	456,257	461,526	465,143	476,129	
		諸 超 過 勤 務 手 当	29,822	42,899	39,558	44,254	40,867	
		手 税 務 特 別 手 当	567	470	399	402	364	
		当 そ の 他 の 手 当	209,648	220,156	225,632	228,971	224,069	
		計 E	240,037	263,525	265,589	273,627	265,300	
		そ の 他 F	83	349	208	91		
	D+E+F		G	695,144	720,131	727,323	738,861	741,429
	需用費	旅 費 H		2,970	2,500	1,742	1,026	267
		賃 金 I		64,226	64,516	68,924	0	-
		そ の 他 J		161,601	243,156	265,230	184,202	182,499
		計 K		228,797	310,172	335,896	185,228	182,766
	税	報奨金	納期前納付の報奨金 L	0	0	0	0	0
		および	納税貯蓄組合補助金 M	2,000	2,000	1,500	1,500	1,500
これに		納 税 奨 励 金 N	10,408	9,777	8,820	8,512	7,702	
類する		そ の 他 O	218	140	228	229	219	
経費		計 P	12,626	11,917	10,548	10,241	9,421	
	そ の 他 Q	112,184	116,332	118,769	119,847	115,609		
G+K+P+Q		R	1,048,751	1,158,552	1,192,536	1,054,177	1,049,225	
費	県民税	納税通知書の数を基準にした金額 (~H18年度)						
		納税義務者数に基準した金額 (H19年度~)	497,823	500,093	500,363	493,559	499,402	
	徴収	徴収額を基準にした金額 T	17,585	22,510	17,474	26,699	22,028	
	取扱費	計 U	515,408	522,603	517,837	520,258	521,430	
R-U		V	533,343	535,949	674,699	533,919	527,795	
税収入額に 対する徴税 費の割合	R/C	W	1.7	1.7	1.9	1.7	1.7	
	V/A	X	1.1	1.1	1.3	1.0	1.0	
徴税職員数 (人)	吏 員		130	133	133	130	131	
	そ の 他 の 職 員		0	0	0	0	0	
	計		130	133	133	130	131	
	ほ か 臨 時 職 員		0	16	16	16	16	

(2) 税率の変遷(平成元年以降)

年度		平成元	2	3	4	5	6	7	8	9	10	
市	個人	均等割	2,000円						2,500円			
		所得割	120万円以下 3% 120万円超 8% 500万円超 11%		160万円以下 3% 550万円以下 8% 550万円超 11%				200万円以下 3% 700万円以下 8% 700万円超 12%			
	法人	資本等の金額及びいわき市内の従業員数が 50億円超 50人超 3,000,000円 50億円超 50人以下 400,000円 10億円超 50億円以下 50人超 1,750,000円 10億円超 50億円以下 50人以下 400,000円 1億円超 10億円以下 50人超 } 1億円超 10億円以下 50人以下 } 150,000円 1千万円超 1億円以下 50人超 } 1千万円超 1億円以下 50人以下 } 120,000円 上記以外の法人等 50人超 120,000円 50人以下 40,000円						資本等の金額及びいわき市内の従業員数が 50億円超 50人超 3,000,000円 50億円超 50人以下 410,000円 10億円超 50億円以下 50人超 1,750,000円 10億円超 50億円以下 50人以下 410,000円 1億円超 10億円以下 50人超 400,000円 1億円超 10億円以下 50人以下 160,000円 1千万円超 1億円以下 50人超 150,000円 1千万円超 1億円以下 50人以下 130,000円 上記以外の法人等 50人超 120,000円 50人以下 50,000円				
	法人税額	資本等の金額が1億円以上の法人 14.7%						資本等の金額が1億円未満の法人 13.7%				
	固定資産税	1.4% 免税点 土地 15万円未満 家屋 8万円未満 償却資産 100万円未満		1.4%		免税点 土地 30万円未満 家屋 20万円未満		償却資産 150万円未満				
	軽自動車税 (環境性能割) ※R元.10創設											
	軽自動車税 (種別割)	① 原動機付自転車 (電気自動車) 50cc以下 1,000円(700円) 90cc以下 1,200円(1,100円) 125cc以下 1,600円(1,400円) ② 軽自動車及び特殊自動車 二輪のもの 2,400円(2,200円) 三輪のもの 3,100円(2,800円) 四輪乗用営業用 5,500円(5,200円) 四輪乗用自家用 7,200円(6,500円) 四輪貨物営業用 3,000円(2,900円) 四輪貨物自家用 4,000円(3,600円) もっぱら雪上を 走行するもの 2,400円(2,200円) 農耕作業用 1,600円(1,400円) その他のもの 4,700円(4,300円) ③ 二輪の小型自動車 4,000円(3,600円) ④ ミニカー 2,500円(2,300円)					① 原動機付自転車 50cc以下 1,000円 90cc以下 1,200円 125cc以下 1,600円 ミニカー 2,500円 ② 軽自動車及び特殊自動車 二輪のもの 2,400円 三輪のもの 3,100円 四輪乗用営業用 5,500円 四輪乗用自家用 7,200円 四輪貨物営業用 3,000円 四輪貨物自家用 4,000円 もっぱら雪上を 走行するもの 2,400円 農耕作業用 1,600円 その他のもの 4,700円 ③ 二輪の小型自動車 4,000円					

※ 令和元年10月より、従来の軽自動車税は軽自動車税(種別割)と名称が変更となる。

11	12	13	14	15	16	17	18	19	20	21	22	23	24	25
同左					3,000円	3,000円(均等割額を納める夫と生計を一にする妻1,500円)	3,000円							
200万円以下 3% 700万円以下 8% 700万円超 10%							課税所得金額 に対し一律6%							
同左							「資本金等の額」 へ変更							
同左							「資本金等の額」 へ変更							

同左

同左

26	27	28	29
----	----	----	----

3,500円			
--------	--	--	--

同左

同左	平成27年4月以後に開始する事業年度より 「資本金等の額」と「資本金及び資本準備金の合算額」を比較して、 大きい方の金額を税率の判定基準として適用
----	---

平成26年10月以後に開始する事業年度より	
資本金等の金額が1億円以上の法人	12.1%
資本金等の金額が1億円未満の法人	11.1%

同左

同左	【原動機付自転車及び二輪車等】 <table border="1"> <thead> <tr> <th>車種</th> <th colspan="2">税額</th> </tr> </thead> <tbody> <tr> <td>原動機付自転車</td> <td>50cc以下</td> <td>2,000円</td> </tr> <tr> <td></td> <td>90cc以下</td> <td>2,000円</td> </tr> <tr> <td></td> <td>125cc以下</td> <td>2,400円</td> </tr> <tr> <td></td> <td>ミニカー</td> <td>3,700円</td> </tr> <tr> <td>小型特殊自動車</td> <td>農耕作業用</td> <td>2,400円</td> </tr> <tr> <td></td> <td>その他のもの</td> <td>5,900円</td> </tr> <tr> <td>軽自動車</td> <td>二輪のもの</td> <td>3,600円</td> </tr> <tr> <td></td> <td>専ら雪上を走行するもの</td> <td>3,600円</td> </tr> <tr> <td>二輪の小型自動車</td> <td></td> <td>6,000円</td> </tr> </tbody> </table>	車種	税額		原動機付自転車	50cc以下	2,000円		90cc以下	2,000円		125cc以下	2,400円		ミニカー	3,700円	小型特殊自動車	農耕作業用	2,400円		その他のもの	5,900円	軽自動車	二輪のもの	3,600円		専ら雪上を走行するもの	3,600円	二輪の小型自動車		6,000円	【原動機付自転車及び二輪車等】 <table border="1"> <thead> <tr> <th>車種</th> <th colspan="2">税額</th> </tr> </thead> <tbody> <tr> <td>原動機付自転車</td> <td>50cc以下</td> <td>2,000円</td> </tr> <tr> <td></td> <td>90cc以下</td> <td>2,000円</td> </tr> <tr> <td></td> <td>125cc以下</td> <td>2,400円</td> </tr> <tr> <td></td> <td>ミニカー</td> <td>3,700円</td> </tr> <tr> <td>小型特殊自動車</td> <td>農耕作業用</td> <td>2,400円</td> </tr> <tr> <td></td> <td>その他のもの</td> <td>5,900円</td> </tr> <tr> <td>軽自動車</td> <td>二輪のもの</td> <td>3,600円</td> </tr> <tr> <td></td> <td>専ら雪上を走行するもの</td> <td>3,600円</td> </tr> <tr> <td>二輪の小型自動車</td> <td></td> <td>6,000円</td> </tr> </tbody> </table>	車種	税額		原動機付自転車	50cc以下	2,000円		90cc以下	2,000円		125cc以下	2,400円		ミニカー	3,700円	小型特殊自動車	農耕作業用	2,400円		その他のもの	5,900円	軽自動車	二輪のもの	3,600円		専ら雪上を走行するもの	3,600円	二輪の小型自動車		6,000円								
	車種	税額																																																																				
	原動機付自転車	50cc以下	2,000円																																																																			
		90cc以下	2,000円																																																																			
		125cc以下	2,400円																																																																			
		ミニカー	3,700円																																																																			
	小型特殊自動車	農耕作業用	2,400円																																																																			
		その他のもの	5,900円																																																																			
	軽自動車	二輪のもの	3,600円																																																																			
		専ら雪上を走行するもの	3,600円																																																																			
二輪の小型自動車		6,000円																																																																				
車種	税額																																																																					
原動機付自転車	50cc以下	2,000円																																																																				
	90cc以下	2,000円																																																																				
	125cc以下	2,400円																																																																				
	ミニカー	3,700円																																																																				
小型特殊自動車	農耕作業用	2,400円																																																																				
	その他のもの	5,900円																																																																				
軽自動車	二輪のもの	3,600円																																																																				
	専ら雪上を走行するもの	3,600円																																																																				
二輪の小型自動車		6,000円																																																																				
【四輪以上及び三輪の軽自動車】 <table border="1"> <thead> <tr> <th rowspan="2">車種</th> <th colspan="2">税額</th> </tr> <tr> <th>①</th> <th>②</th> </tr> </thead> <tbody> <tr> <td>三輪</td> <td>3,100円</td> <td>3,900円</td> </tr> <tr> <td rowspan="4">四輪以上</td> <td>乗用 営業用</td> <td>5,500円</td> </tr> <tr> <td>乗用 自家用</td> <td>7,200円</td> </tr> <tr> <td>貨物 営業用</td> <td>3,000円</td> </tr> <tr> <td>貨物 自家用</td> <td>4,000円</td> </tr> </tbody> </table>	車種	税額		①	②	三輪	3,100円	3,900円	四輪以上	乗用 営業用	5,500円	乗用 自家用	7,200円	貨物 営業用	3,000円	貨物 自家用	4,000円	【四輪以上及び三輪の軽自動車】 <table border="1"> <thead> <tr> <th rowspan="2">車種</th> <th colspan="4">税額</th> </tr> <tr> <th>①</th> <th>②</th> <th colspan="2">③</th> <th>④</th> </tr> <tr> <td></td> <td></td> <td></td> <td>(1)</td> <td>(2)</td> <td>(3)</td> </tr> </thead> <tbody> <tr> <td>三輪</td> <td>3,100円</td> <td>3,900円</td> <td>1,000円</td> <td>2,000円</td> <td>3,000円</td> <td>4,600円</td> </tr> <tr> <td rowspan="4">四輪以上</td> <td>乗用 営業用</td> <td>5,500円</td> <td>6,900円</td> <td>1,800円</td> <td>3,500円</td> <td>5,200円</td> <td>8,200円</td> </tr> <tr> <td>乗用 自家用</td> <td>7,200円</td> <td>10,800円</td> <td>2,700円</td> <td>5,400円</td> <td>8,100円</td> <td>12,900円</td> </tr> <tr> <td>貨物 営業用</td> <td>3,000円</td> <td>3,800円</td> <td>1,000円</td> <td>1,900円</td> <td>2,900円</td> <td>4,500円</td> </tr> <tr> <td>貨物 自家用</td> <td>4,000円</td> <td>5,000円</td> <td>1,300円</td> <td>2,500円</td> <td>3,800円</td> <td>6,000円</td> </tr> </tbody> </table>	車種	税額				①	②	③		④				(1)	(2)	(3)	三輪	3,100円	3,900円	1,000円	2,000円	3,000円	4,600円	四輪以上	乗用 営業用	5,500円	6,900円	1,800円	3,500円	5,200円	8,200円	乗用 自家用	7,200円	10,800円	2,700円	5,400円	8,100円	12,900円	貨物 営業用	3,000円	3,800円	1,000円	1,900円	2,900円	4,500円	貨物 自家用	4,000円	5,000円	1,300円	2,500円	3,800円	6,000円
車種		税額																																																																				
	①	②																																																																				
三輪	3,100円	3,900円																																																																				
四輪以上	乗用 営業用	5,500円																																																																				
	乗用 自家用	7,200円																																																																				
	貨物 営業用	3,000円																																																																				
	貨物 自家用	4,000円																																																																				
車種	税額																																																																					
	①	②	③		④																																																																	
			(1)	(2)	(3)																																																																	
三輪	3,100円	3,900円	1,000円	2,000円	3,000円	4,600円																																																																
四輪以上	乗用 営業用	5,500円	6,900円	1,800円	3,500円	5,200円	8,200円																																																															
	乗用 自家用	7,200円	10,800円	2,700円	5,400円	8,100円	12,900円																																																															
	貨物 営業用	3,000円	3,800円	1,000円	1,900円	2,900円	4,500円																																																															
	貨物 自家用	4,000円	5,000円	1,300円	2,500円	3,800円	6,000円																																																															
①…平成27年3月31日以前の新規検査車両 ②…平成27年4月1日以後の新規検査車両	①…平成27年3月31日以前の新規検査車両 ②…平成27年4月1日以後の新規検査車両 ③…②に該当する車両の内、排出ガス性能及び燃費性能に優れた環境負荷の小さいものただし1年目に限る(軽課) (1)75%軽減…電気自動車及び天然ガス自動車(平成21年排出ガス規制に適合し、かつ、平成21年排出ガス基準値より10%以上窒素酸化物の排出量が少ないもの) (2)50%軽減…乗用のもので令和2年度燃費基準20%向上達成車、貨物のもので平成27年度燃費基準35%向上達成車 (3)25%軽減…乗用のもので令和2年度燃費基準達成車、貨物のもので平成27年度燃費基準15%向上達成車 (注)…電気自動車等を除き、いずれも平成17年排出ガス基準75%低減達成車(★★★★)に限る ④…新規検査から13年を超えている車両(重課)																																																																					

30	令和元	2	3
----	-----	---	---

同左

同左

同左

同左 令和元年10月以後に開始する事業年度より
 資本金等の金額が1億円以上の法人 8.4%
 資本金等の金額が1億円未満の法人 7.4%

同左

軽自動車の種類や取得価格に対して下表の税率を課すもの。

種類	排出ガス基準	燃費基準	税率	
			自家用	営業用
電気自動車	-	-	非課税	非課税
燃料電池車	-	-	非課税	非課税
天然ガス自動車	平成30年排出ガス基準適合又は平成21年排出ガス基準10%低減	-	非課税	非課税
乗用車	平成30年排出ガス基準50%低減又は平成17年排出ガス基準75%低減のガソリン車・ハイブリッド車	令和12年度燃費基準75%達成かつ令和2年度燃費基準達成	非課税	非課税
		令和12年度燃費基準80%達成かつ令和2年度燃費基準達成	1%	0.5%
		令和12年度燃費基準55%達成	2%	1%
		上記に該当しないもの	2%	2%
車両総重量2.5トン以下のトラック	平成30年排出ガス基準50%低減又は平成17年排出ガス75%低減のガソリン車・ハイブリッド車	平成27年度燃費基準+25%達成	非課税	非課税
		平成27年度燃費基準+20%達成	1%	0.5%
		平成27年度燃費基準+15%達成	2%	1%
		上記に該当しないもの	2%	2%

※令和元年10月1日から課税開始
 ※取得価格が50万円以下の軽自動車の取得は免税
 ※令和元年10月1日から令和3年12月31日までの間に取得した「自家用乗用車」については、
 上表の軽自動車税(環境性能割)の税率が1%分軽減される。

【原動機付自転車及び二輪車等】

車種	税額
原動機付自転車	50cc以下 2,000円 90cc以下 2,000円
自転車	125cc以下 2,400円 ミニカー 3,700円
小型特殊自動車	農耕作業用 2,400円 その他のもの 5,900円
軽自動車	二輪のもの 3,600円 専ら雪上を走行するもの 3,600円
二輪の小型自動車	6,000円

【四輪以上及び三輪の軽自動車】

車種		税額						
		①	②	③			④	
				(1)	(2)	(3)		
四輪以上	三輪	3,100円	3,900円	1,000円	2,000円	3,000円	4,600円	
	乗用	営業用	5,500円	6,900円	1,800円	3,500円	5,200円	8,200円
		自家用	7,200円	10,800円	2,700円	5,400円	8,100円	12,900円
	貨物	営業用	3,000円	3,800円	1,000円	1,900円	2,900円	4,500円
自家用		4,000円	5,000円	1,300円	2,500円	3,800円	6,000円	

①…平成27年3月31日以前の新規検査車両
 ②…平成27年4月1日以後の新規検査車両
 ③…②に該当する車両の内、排出ガス性能及び燃費性能に優れた環境負荷の小さいものただし1年目に限る(軽課)
 (1)75%軽減…電気自動車及び天然ガス自動車(平成21年排出ガス規制に適合し、かつ、平成21年排出ガス基準値より10%以上窒素酸化物の排出量が少ないもの。または平成30年排出ガス規制に適合するもの)
 (2)50%軽減…乗用のもので令和2年度燃費基準30%向上達成車、貨物のもので平成27年度燃費基準35%向上達成車
 (3)25%軽減…乗用のもので令和2年度燃費基準10%向上達成車、貨物のもので平成27年度燃費基準15%向上達成車
 (注)…電気自動車等を除き、いずれも平成30年排出ガス基準50%低減達成車、または平成17年排出ガス基準75%低減達成車(★★★★)に限る
 ④…新規検査から13年を超えている車両(重課)

税目		年度							
		平成元	2	3	4	5	6	7	8
市たばこ税		<p>旧3級品以外 1,997/1,000本</p> <p>旧3級品 948/1,000本</p>							
鉱産税		鉱山の山元販売価格×1% (価格 200万円以下 0.7%)							
特別土地保有税		<p>保有分 土地の取得価格又は修正取得価格×1.4%－固定資産税相当額 免税点 5,000㎡未満</p> <p>取得分 土地の取得価格×3%－不動産取得税相当額</p>							
入湯税		1人1日 150円							
都市計画税		0.3%							
事業所税	資産割	事業所床面積 1㎡につき 600円 免税点 合計床面積 1,000㎡以下							
	従業者割	従業者給与総額 × 0.25 % 免税点 合計従業者数 100人以下							
	新增設分	新增設事業所床面積 1㎡につき 6,000円 免税点 新增設床面積 2,000㎡以下							
交付金		前年3月31日現在の財産台帳記載価格×1.4% (法で特別の定めのあるものを除く)							
納付金		※ 昭和63年度より平成14年度まで納付金は廃止							

※ 平成元年度より、市たばこ消費税は市たばこ税となる。

9	10	11	12	13	14	15	16	17
4月から		5月から				7月から		
旧3級品以外 2,434/1,000		旧3級品以外 2,668/1,000				旧3級品以外 2,977/1,000		
旧3級品 1,155/1,000		旧3級品 1,266/1,000				旧3級品 1,412/1,000		

同左

同左	課税停止
----	------

同左

同左

同左

同左

同左	廃止
----	----

同左

同左	総務大臣が決定した固定資産の価格 ×1/2×1.4%
----	-------------------------------

18	19	20	21	22	23	24	25	26	27
7月から				10月から			4月から		
旧3級品以外 3,298/1,000				旧3級品以外 4,618/1,000			旧3級品以外 5,262/1,000		
旧3級品 1,564/1,000				旧3級品 2,190/1,000			旧3級品 2,495/1,000		

同左

課税停止

同左

同左

同左

同左

廃止

同左

同左

廃止

28	29	30	令和元	2	3
4月から 旧3級品以外 5,262/1,000 旧3級品 2,925/1,000	4月から 旧3級品以外 5,262/1,000 旧3級品 3,355/1,000	10月から 旧3級品以外 5,692/1,000 4月から 旧3級品 4,000/1,000	10月から 旧3級品以外 5,692/1,000 旧3級品 5,692/1,000	10月から 旧3級品以外 6,122/1,000 旧3級品 6,122/1,000	10月から 旧3級品以外 6,552/1,000 旧3級品 6,552/1,000

同左

課税停止

同左

同左

同左

同左

廃止

同左

廃止

(3) 令和3年度市税及び国民健康保険税一覧表

		課税客体	納税義務者
市 民 税		個 人 市内に住所を有する個人(均等割・所得割) 市内に事務所、事業所又は家屋敷を有する個人で当該市内に住所を有しない者(均等割)	
		法 人 市内に事務所、事業所を有する法人(均等割・法人税割) 市内に寮、宿泊所、その他これに類する施設を有する法人で当該市内に事務所、事業所を有しないもの及び市内に事務所、事業所又は寮等を有する法人ではない社団又は財団で、代表者又は管理人の定めのあるもの(収益事業を行うものを除く)(均等割)	
固 定 資 産 税		土 地 家 屋 償却資産	固定資産の所有者
軽 自 動 車 税	環 境 性 能 割	三輪以上の軽自動車(特殊自動車を除く)	軽自動車の取得者
	種 別 割	原動機付自転車 軽自動車 小型特殊自動車 二輪の小型自動車	軽自動車等の所有者 又はその使用者
市 た ば こ 税		売渡しに係る製造たばこ	卸売販売業者等
鉦 産 税		鉦物の掘採事業	鉦 業 者
特 別 土 地 保 有 税		土地の保有又はその取得 ※平成15年度より新規課税停止	土地の所有者又は取得者
入 湯 税		鉦泉浴場における入湯	入 湯 客
都 市 計 画 税		市街化区域に所在する土地、家屋	当該土地、家屋の所有者
事 業 所 税		事業所において法人又は個人の行う事業	当該事業を行う者
交 付 金		国、地方公共団体の固定資産で貸付資産等	国、地方公共団体
国民健康保険税		被 保 険 者	被保険者が属する世帯主

賦課期日	申告期限	納期 (納期限日が土・日・祝祭日になる場合は 金融機関の翌営業日を納期限とする。)
1月1日	個人 個人申告書 3月15日 給与支払報告書 1月31日	個人 普通徴収 第1期 6月1日～6月30日 第2期 8月1日～8月31日 第3期 10月1日～10月31日 第4期 翌年1月1日～1月31日 特別徴収 毎月分(6月～翌年5月) 徴収の翌月10日
	法人 該当法人の事業年度終了の日から 2か月以内	法人 申告期限と同じ
1月1日	償却資産の申告 1月31日 住宅用地の申告(所有者、用途に変更のある場合) 1月31日	第1期 4月1日～4月30日 第2期 7月1日～7月31日 第3期 12月1日～12月25日 第4期 翌年2月1日～2月末日
取得時	軽自動車の取得時	軽自動車の取得時
4月1日	新規登録及び変更申告 所有者等となった日及び所有者等に 変更が生じた日から15日以内 廃車申告 所有者等でなくなった日から30日以内	5月1日～5月31日
	翌月末日	翌月末日
	翌月10日～末日	翌月10日～末日
保有分 1月1日	保有分については5月31日	申告期限と同じ
取得分 1月1日 7月1日	取得分については 1月1日前1年以内に取得の場合 2月末日 7月1日前1年以内に取得の場合 8月31日	
	翌月15日(特別徴収)	翌月15日
1月1日		固定資産税の納期と同じ
	法人…事業年度終了の日から2か月以内 個人…翌年の3月15日	申告期限と同じ
	前年11月30日(通知)	6月30日
4月1日	被保険者に異動のあった日から14日以内	第1期 7月1日～7月31日 第2期 8月1日～8月31日 第3期 9月1日～9月30日 第4期 10月1日～10月31日 第5期 11月1日～11月30日 第6期 12月1日～12月25日 第7期 翌年1月1日～1月31日 第8期 翌年2月1日～2月末日

市 税 概 要

令和4年度版

令和4年10月発行

編集・発行 いわき市 財政部 税務課
〒970-8686 福島県いわき市平字梅本21番地
電話番号 (0246) 22-7422
