

# 市税概要

令和元年度版



フラシティ  
IWAKI



いわき市

# 目 次

## I 市の概要

(1) 市の位置等	1～2
(2) 人口・世帯数等の推移	3
(3) 市域の地目別状況	3

## II 市の財政

(1) 令和元年度一般会計予算(当初)	4～5
(2) 平成30年度一般会計決算	6～7
(3) 平成30年度一般会計決算財源別調	8～9
(4) 一般会計歳入及び市税収入額の年度別推移	10
(5) 基準財政需要額・基準財政収入額の年度別比較	11
(6) 平成30年度歳入決算による人口一人当たりの類似団体との比較	12
(7) 平成30年度市税歳入決算による人口一人当たりの類似団体との比較	12
(8) 地方債現在高及び公債費負担比率の類似団体比較	13～14
(9) 経常収支比率の推移と類似団体比較	13～14

## III 市税総括

(1) 平成30・31年度市税当初予算額調	15
(2) 市税決算額	15～18
(3) 市税負担額	19
(4) 市税収入額の税目別構成比の年度別推移	20
(5) 市税主要税目調定額(現年度)の伸率	21
(6) 市税月別収入額の年度別推移	22

## IV 徴収

### 1 徴収

(1) 市税等収入率の年度別推移	23
(2) 平成30年度市税等納付区分別の調	24～25
(3) 平成30年度課税年度別滞納繰越額の調	26～27
(4) 滞納繰越額の年度別推移	26～27

(5) 平成30年度財産差押状況	28～29
(6) 平成30年度公売実績の調(電話加入権、不動産、動産、自動車)	28～29
(7) 公売実績の年度別推移(電話加入権、不動産、動産、自動車)	28～29
(8) 平成30年度不納欠損処分条項別の調	30～31
(9) 不納欠損処分年度別の調	30～31
(10) 税外収入の年度別推移	32

## 2 納税貯蓄組合・口座振替

(1) 組合及び組合員数の調	33
(2) 組合及び組合員数の年度別推移	33
(3) 奨励金等交付基準(納税貯蓄組合奨励規則より)	34
(4) 優良納税貯蓄組合等表彰基準(納税貯蓄組合奨励規則より)	34
(5) 優良納税貯蓄組合及び組合長表彰の年度別推移	35
(6) 納税額・奨励金等の年度別推移	36～37
(7) 口座振替加入者等の年度別推移	38～39

## V 賦課

### 1 市民税

(1) 市民税調定額(現年度分)の年度別推移(決算時)	40
(2) 市民税調定額(現年度分)の年度別内訳(決算時)	41
(3) 納税義務者一人当たりの市民税負担額(現年度分)の年度別推移(決算時)	42
(4) 所得種類別一人当たりの所得割負担額の年度別推移(課税状況調べによる)	43
(5) 年度別特別徴収義務者数に関する調べ(課税状況調べによる)	43
(6) 平成31年度個人市民税課税標準額段階別構成比	44
(7) 平成31年度個人市民税所得種類別構成比(課税状況調べによる)	45
(8) 平成31年度個人市民税課税状況調べ	45～46
(9) 平成31年度個人市民税普通徴収及び特別徴収の比較(課税状況調べによる)	47
(10) 人口及び個人市民税納税義務者数の年度別対比	47
(11) 法人市民税調定額等(現年度分)の年度別推移	48
(12) 平成30年度税率別法人数(年度末)	48
(13) 法人市民税月別調定額の年度別推移	49
(14) 平成30年度法人市民税月別調定額	50
(15) 業種別法人登録数及び法人税割調定額構成	50
(16) 平成30年度決算月別の法人数	51～54

## 2 固定資産税

(1) 納税義務者一人当たりの固定資産税負担額の年度別推移(決算時)	55
(2) 納税義務者数の年度別推移(決算時)	55
(3) 決算額の推移	56
(4) 地目別決定価格等	57～59
(5) 平成31年度宅地の負担調整に関する調	60～61
(6) 家屋種別決定価格等	62～65
(7) 平成31年度木造家屋の調	66～67
(8) 平成31年度木造以外の家屋の調	68～69
(9) 平成31年度新增分家屋の調	70
(10) 平成31年度減少分家屋の調	71
(11) 軽減税額等の年度別推移	72
(12) 償却資産個人・法人別納税義務者数の年度別推移	72
(13) 償却資産種別価格等	73～74
(14) 平成31年度償却資産特例の調	75
(15) 課税標準額段階別納税義務者数等の年度別推移(償却資産)	76
(16) 市税特別措置条例による課税免除不均一課税の年度別推移	77
(17) 国有資産等所在市町村交付金の調	77～79

## 3 諸税

(1) 軽自動車車種別課税台数の年度別推移	80
(2) 軽自動車税調定額の年度別推移(当初)	81
(3) 軽自動車一台当たりの人口及び世帯数の年度別推移	81
(4) 市たばこ税調定額等の年度別推移	82
(5) 鉦産税調定額等の年度別推移	82
(6) 平成30年度特別土地保有税の調	83
(7) 特別土地保有税調定額等の年度別推移	83

## 4 目的税

(1) 入湯税調定額等の年度別推移	84
(2) 都市計画税調定額等の年度別推移	84
(3) 平成30年度事業所税の調	85
(4) 事業所税調定額等の年度別推移	85

## 5 その他

(1) 国民健康保険税の年度別推移	86～87
(2) 地方譲与税の年度別推移	88
(3) 交付金の年度別推移	89

## VI その他

### 1 電子計算機による事務処理

(1) 電子計算機処理システム開発の経過	90
(2) 平成30年度処理状況	91～94

### 2 税務機構図等

(1) 令和元年度税務機構図	95
(2) 税務機構及び事務分掌の調べ	96～98
(3) 税務職員に関する調べ	99

### 3 その他

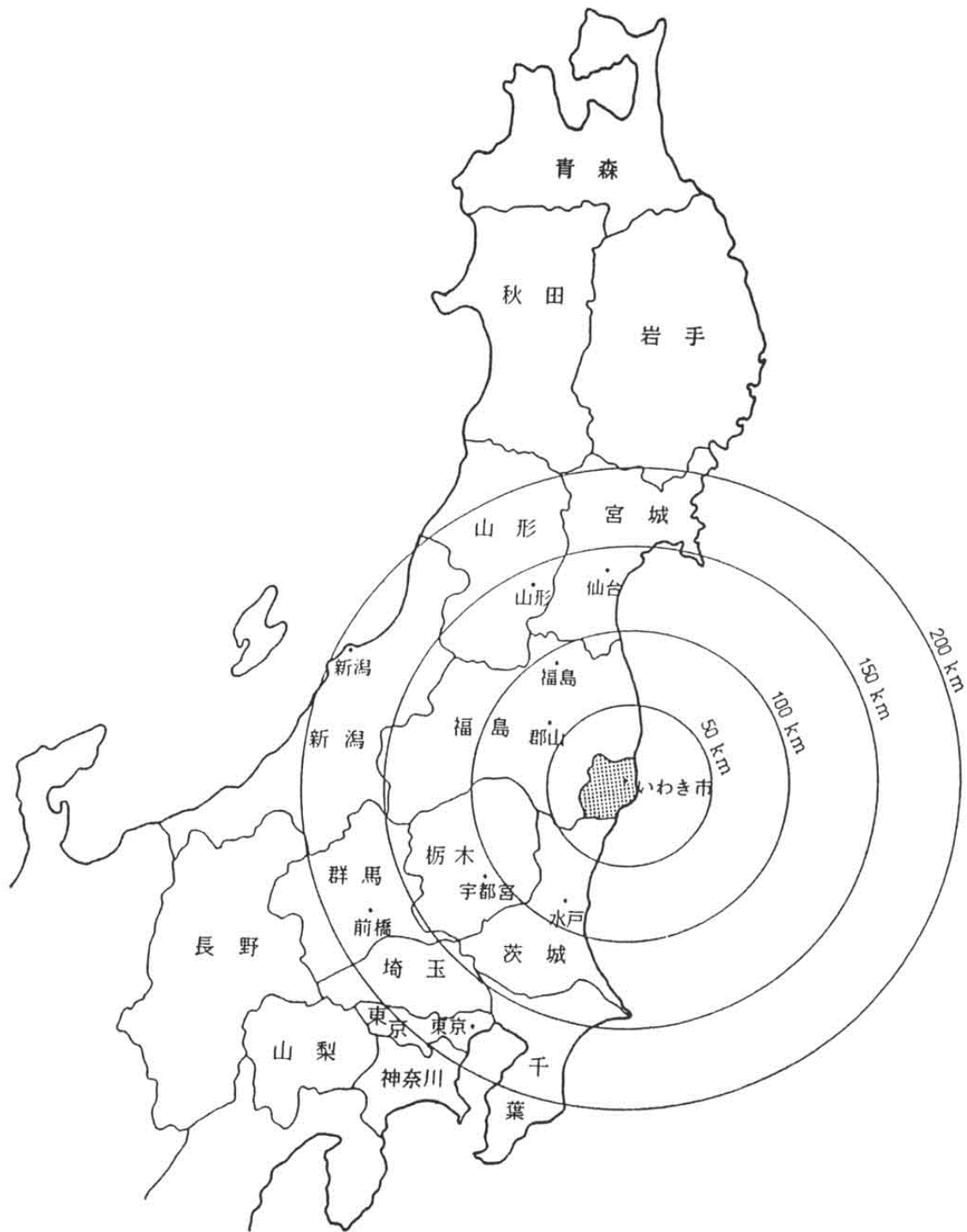
(1) 徴税費の年度別推移	100
(2) 税率の変遷	101～106
(3) 平成30年度市税及び国民健康保険税一覧表	107～108

## I 市の概要

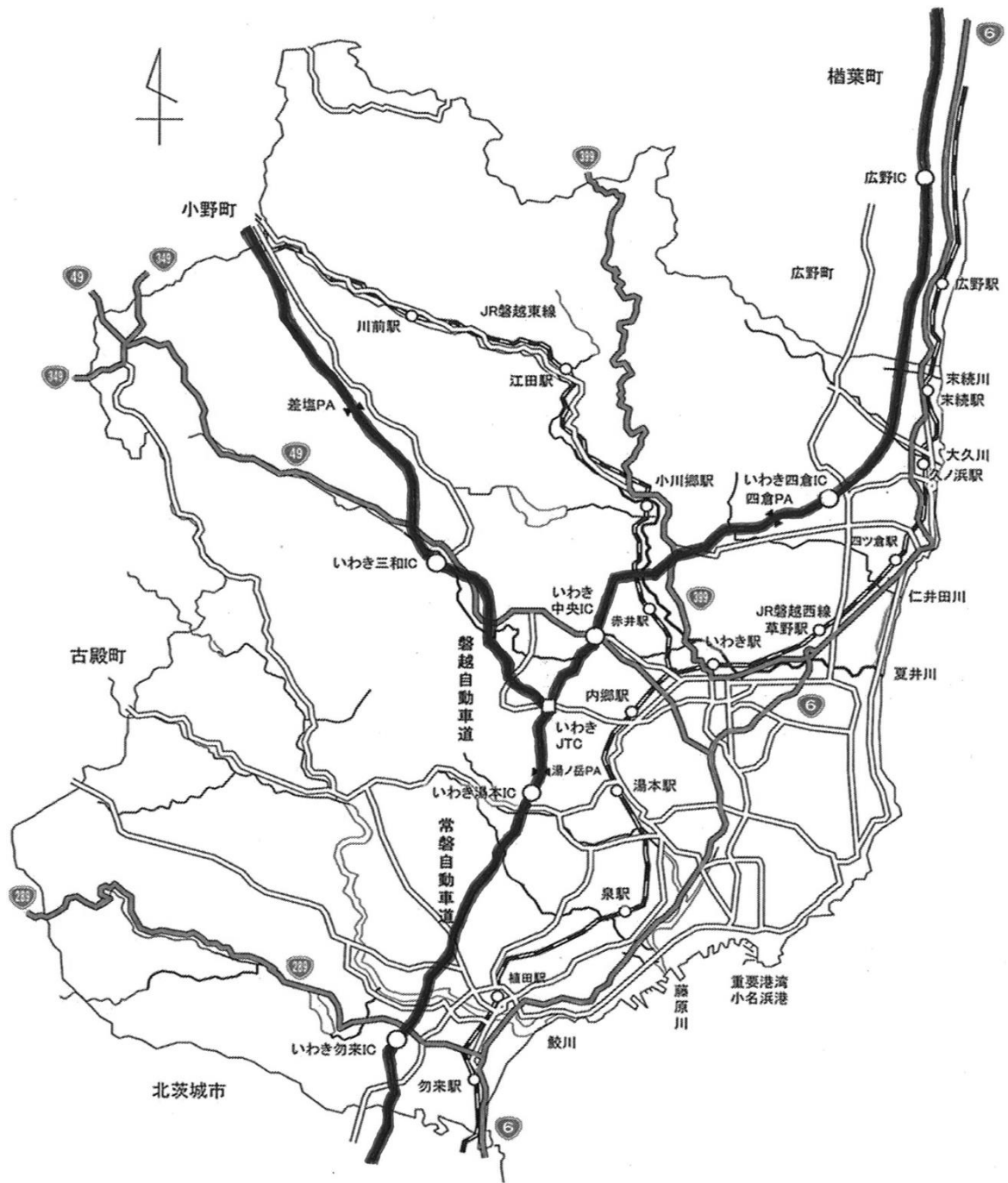
(1) 市の位置等	1～2
(2) 人口・世帯数等の推移	3
(3) 市域の地目別状況	3

(1) 市の位置等

① 位置図



② 市域図



面積 1,232.02km<sup>2</sup>

位置等

方位	東 経	北 緯	地点	距離
極東	141° 00'	37° 08'	久之浜町久之浜字館の山地先	東西 39.01km
極西	140° 33'	36° 59'	田人町貝泊字井出地先	
極南	140° 47'	36° 51'	勿来町九面馬の道地先	南北 51.49km
極北	140° 43'	37° 19'	川前町小白井字芋島地先	

市役所 いわき市平字梅本21番地

東経 140度53分16秒

北緯 37度03分02秒

標高 7.8m



(2) 人口・世帯数等の推移

(各年4月1日現在) (単位:人、%、世帯、km<sup>2</sup>)

区 分		平成26	平成27	平成28	平成29	平成30	平成31
人 口	男	158,109	157,819	172,093	171,122	169,716	168,339
	女	167,784	166,551	176,352	174,997	173,542	172,222
	計	325,893	324,370	348,445	346,119	343,258	340,561
	増加率	99.39	99.53	107.42	99.33	99.17	99.21
世 帯	世帯数	128,551	129,988	141,330	142,072	142,265	142,904
	増加率	100.89	101.12	108.73	100.53	100.14	100.45
面 積		1,231.35	1,232.02	1,232.02	1,232.02	1,232.02	1,232.02
一世帯当たりの人口		2.5	2.5	2.5	2.4	2.4	2.4
人口密度(人/km <sup>2</sup> )		265	263	283	281	279	276
対前年増	人 口	▲ 1,997	▲ 1,523	24,075	▲ 2,326	▲ 2,861	▲ 2,697
	世帯数	1,131	1,437	11,342	742	193	639

※平成26年～27年…平成22年国勢調査結果の確定値を基に、毎月の住民基本台帳による転入・転出者数及び出生・死亡者の移動数を加減して得た「推計人口(現住人口)」

※平成28年～31年…平成27年国勢調査結果の確定値を基に、毎月の住民基本台帳による転入・転出者数及び出生・死亡者の移動数を加減して得た「推計人口(現住人口)」

地区別人口・世帯数の調 (平成31年4月1日) (単位:人、世帯)

地 区	人 口			世帯数
	男	女	計	
平	49,595	49,598	99,193	43,574
小 名 浜	40,814	42,243	83,057	33,900
勿 来	23,946	24,723	48,669	19,566
常 磐	16,205	17,635	33,840	13,984
内 郷	13,213	13,385	26,598	11,801
四 倉	6,815	7,269	14,084	5,641
遠 野	2,590	2,601	5,191	1,780
小 川	3,232	3,388	6,620	2,423
好 間	6,583	6,719	13,302	5,802
三 和	1,361	1,417	2,778	1,048
田 人	717	714	1,431	572
川 前	480	492	972	401
久之浜・大久	2,788	2,038	4,826	2,412
計	168,339	172,222	340,561	142,904

(3) 市域の地目別状況

(平成31年度 固定資産概要調書による)

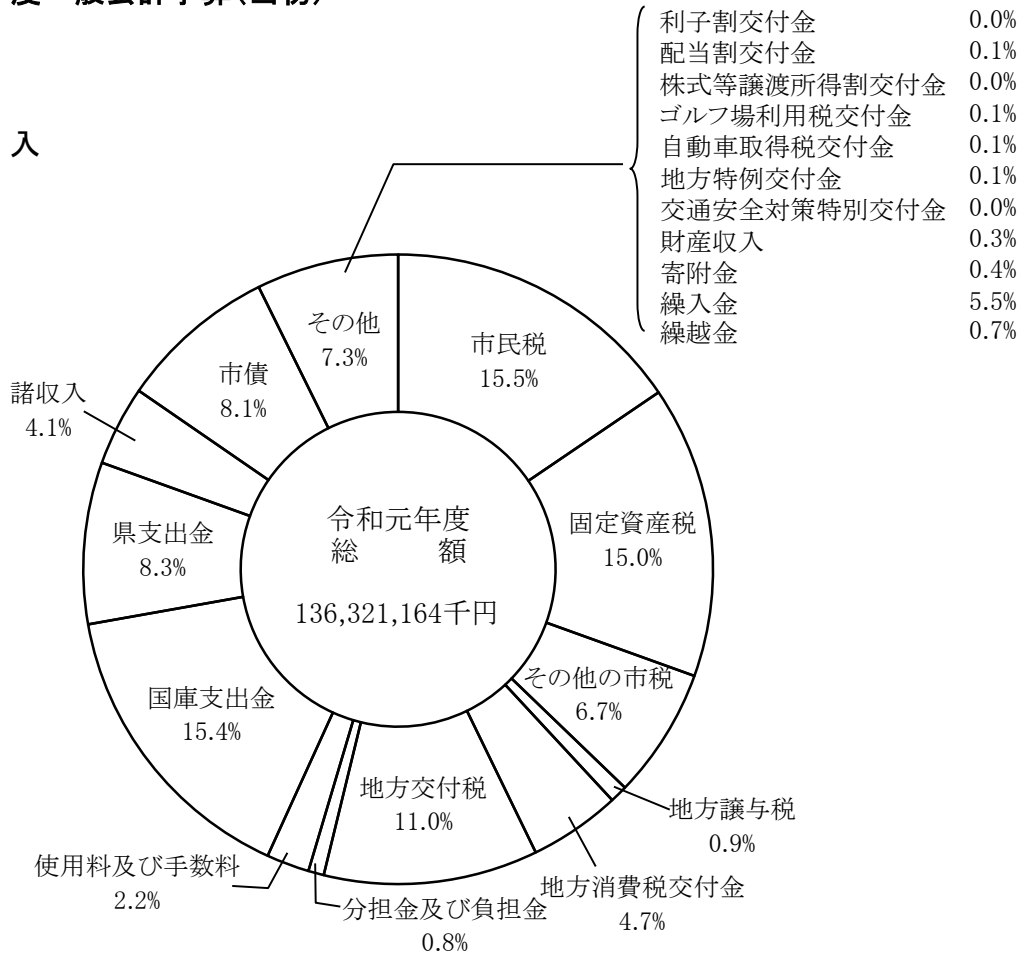
地 目	面積 (km <sup>2</sup> )	割合 (%)
田	72.61	5.89
畑	41.70	3.38
宅 地	78.67	6.39
山 林	862.15	69.98
原 野	40.69	3.30
雑 種 地	43.38	3.52
そ の 他	92.82	7.53
計	1,232.02	100.00

## II 市の財政

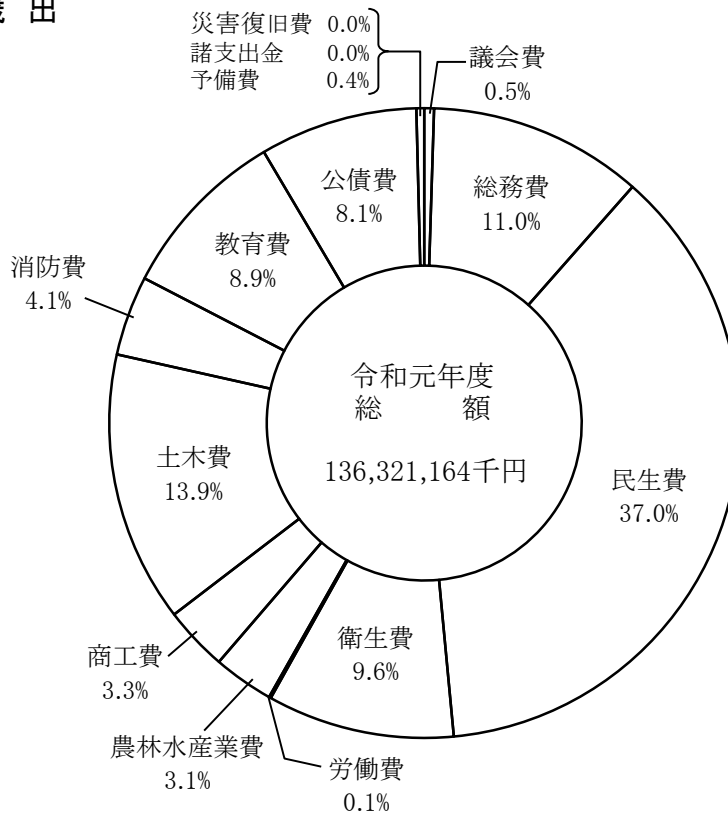
(1) 令和元年度一般会計予算(当初)	4~5
(2) 平成30年度一般会計決算	6~7
(3) 平成30年度一般会計決算財源別調	8~9
(4) 一般会計歳入及び市税収入額の年度別推移	10
(5) 基準財政需要額・基準財政収入額の年度別比較	11
(6) 平成30年度歳入決算による人口一人当たりの類似団体との比較	12
(7) 平成30年度市税歳入決算による人口一人当たりの類似団体との比較	12
(8) 地方債現在高及び公債費負担比率の類似団体比較	13~14
(9) 経常収支比率の推移と類似団体比較	13~14

(1) 令和元年度一般会計予算(当初)

歳入



歳出



※構成比は科目ごとに四捨五入しているため、積み上げが100にならない場合がある。

## 歳 入

## 歳 出

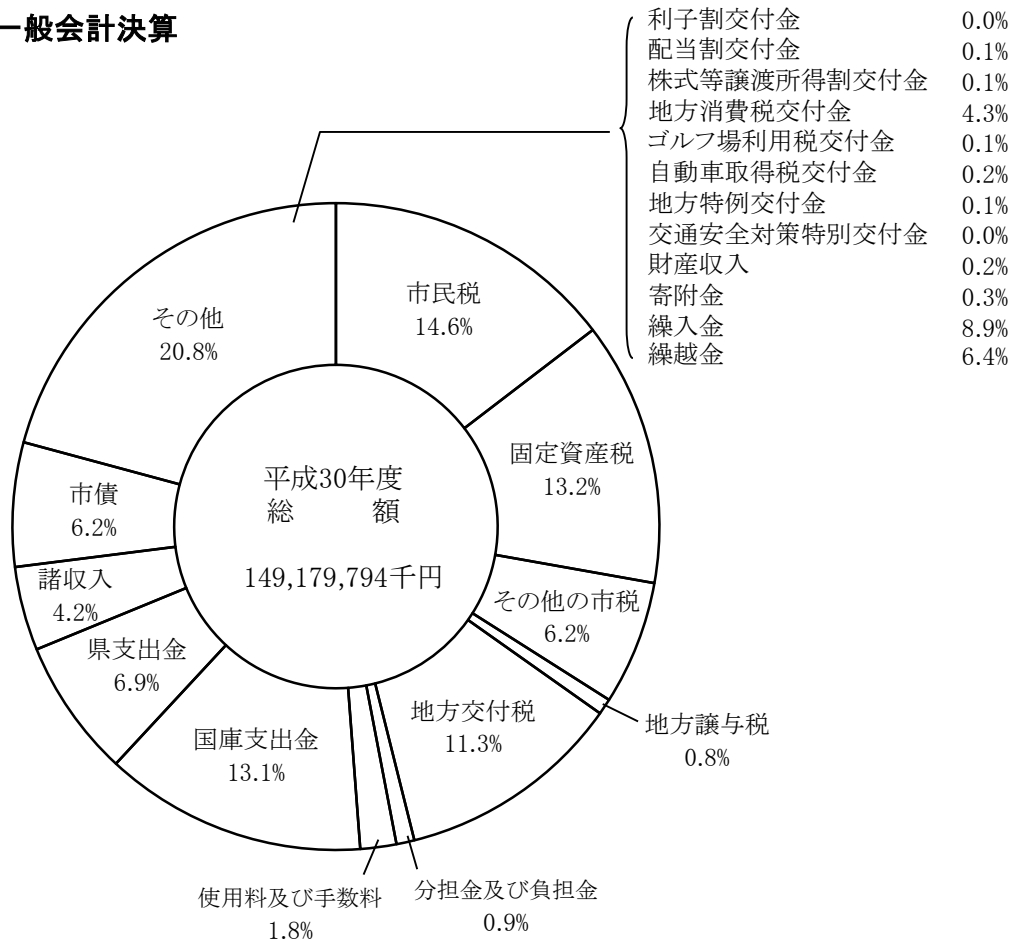
(単位:千円、%)

款 別	予 算 額	前 年 度 比	款 別	予 算 額	前 年 度 比
1 市 税	50,642,903	101.1%	1 議 会 費	714,160	99.6%
2 地 方 譲 与 税	1,276,464	98.9%	2 総 務 費	14,970,779	107.7%
3 利 子 割 交 付 金	51,483	100.1%	3 民 生 費	50,473,882	103.5%
4 配 当 割 交 付 金	117,782	107.0%	4 衛 生 費	13,019,394	84.5%
5 株 式 等 譲 渡 所 得 割 交 付 金	40,927	101.2%	5 労 働 費	141,380	134.6%
6 地 方 消 費 税 交 付 金	6,425,158	103.2%	6 農 林 水 産 業 費	4,273,672	139.5%
7 ゴ ル フ 場 利 用 税 交 付 金	167,208	109.8%	7 商 工 費	4,432,616	102.1%
8 自 動 車 取 得 税 交 付 金	129,004	48.7%	8 土 木 費	18,901,433	105.1%
9 地 方 特 例 交 付 金	187,223	123.0%	9 消 防 費	5,654,635	82.5%
10 地 方 交 付 税	14,930,857	90.6%	10 教 育 費	12,172,656	97.8%
11 交 通 安 全 対 策 金 特 別 交 付 金	47,000	79.7%	11 災 害 復 旧 費	100	100.0%
12 分 担 金 担 び 金	1,049,849	80.5%	12 公 債 費	11,066,447	97.5%
13 使 用 料 及 び 料 手 数	2,966,163	105.4%	13 諸 支 出 金	10	100.0%
14 国 庫 支 出 金	20,973,405	108.9%	14 予 備 費	500,000	100.0%
15 県 支 出 金	11,280,182	101.7%			
16 財 産 収 入	376,074	109.5%			
17 寄 附 金	501,694	114.4%			
18 繰 入 金	7,557,646	93.9%			
19 繰 越 金	1,000,000	100.0%			
20 諸 収 入	5,605,382	99.2%			
21 市 債	10,994,760	104.2%			
歳 入 合 計	136,321,164	100.7%	歳 出 合 計	136,321,164	100.7%

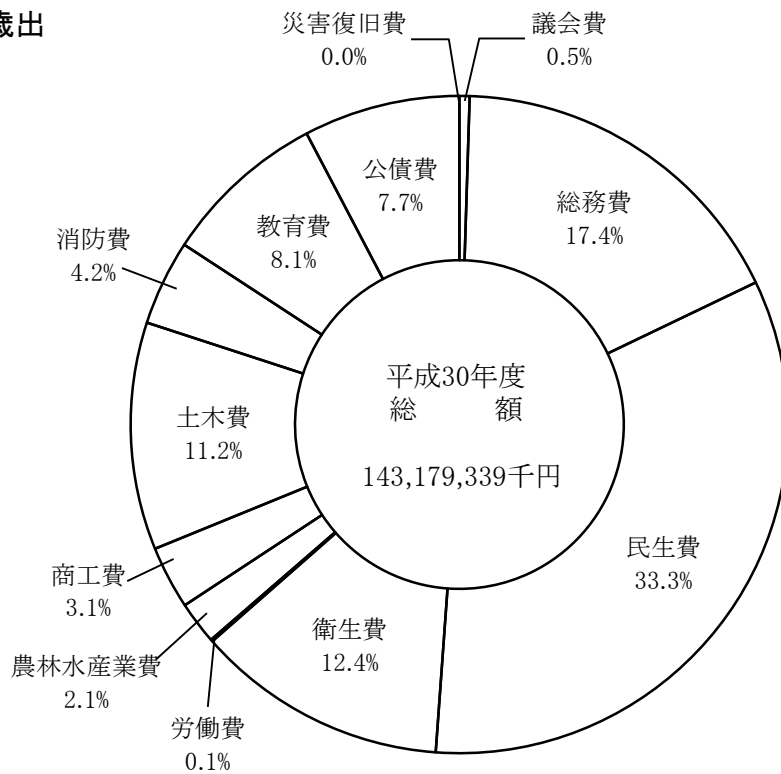
※表示単位未満を四捨五入しており、積み上げが合計と一致しない場合がある。

(2) 平成30年度一般会計決算

歳入



歳出



※構成比は科目ごとに四捨五入しているため、積み上げが100にならない場合がある。

## 歳 入

## 歳 出

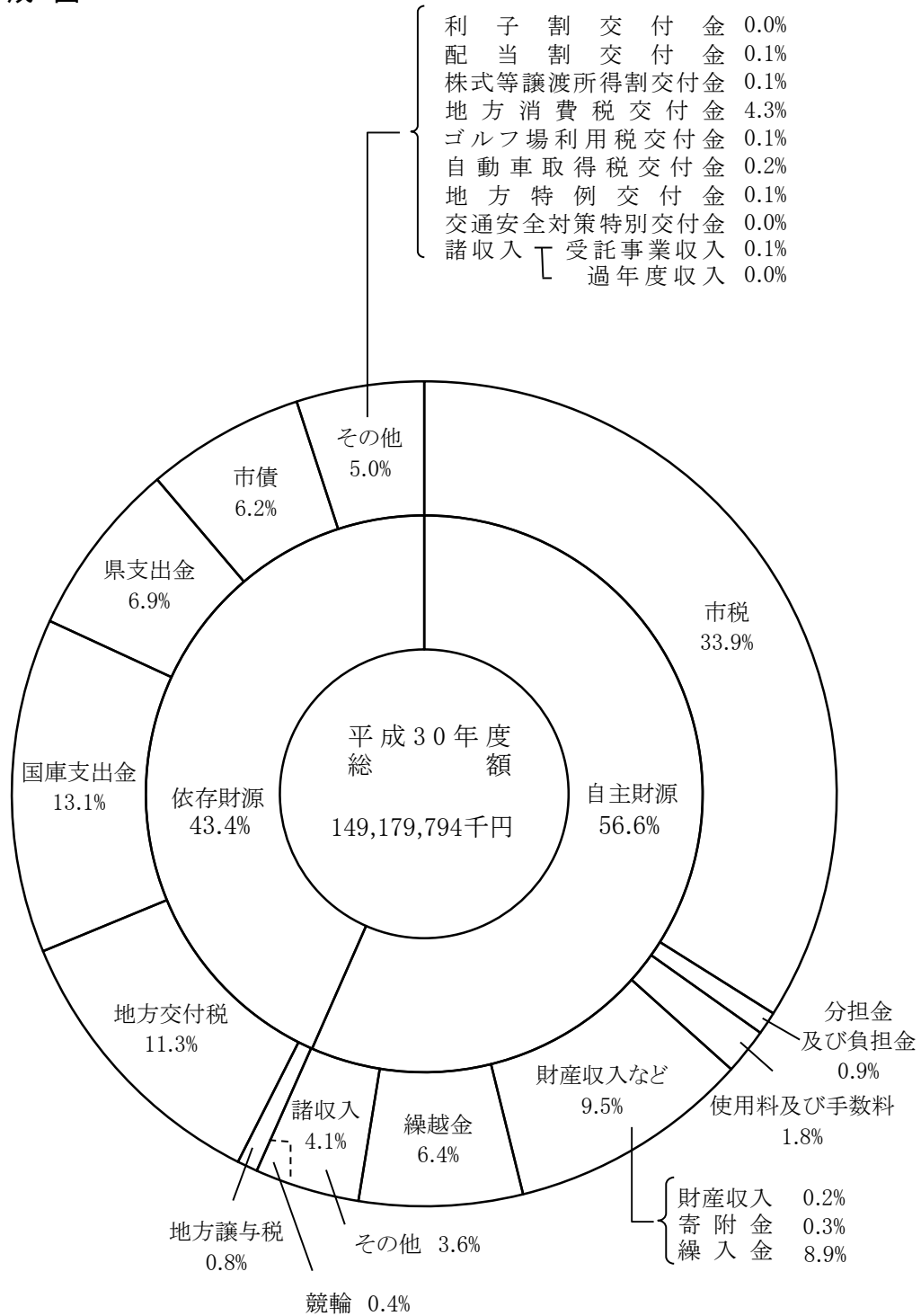
(単位:千円、%)

款 別	収入済額	前年度比	款 別	支出済額	前年度比
1 市 税	50,587,919	100.0%	1 議 会 費	708,224	101.0%
2 地 方 譲 与 税	1,238,628	94.6%	2 総 務 費	24,979,334	112.5%
3 利 子 割 交 付 金	59,488	91.4%	3 民 生 費	47,668,647	99.4%
4 配 当 割 交 付 金	106,538	76.5%	4 衛 生 費	17,687,727	98.7%
5 株 式 等 譲 渡 所 得 割 交 付 金	83,604	63.4%	5 労 働 費	102,880	104.1%
6 地 方 消 費 税 交 付 金	6,467,054	105.4%	6 農 林 水 産 業 費	2,945,725	89.8%
7 ゴ ル フ 場 利 用 税 交 付 金	153,730	92.2%	7 商 工 費	4,454,343	90.1%
8 自 動 車 取 得 税 交 付 金	263,855	90.7%	8 土 木 費	16,030,007	80.6%
9 地 方 特 例 交 付 金	187,223	123.0%	9 消 防 費	6,057,407	93.9%
10 地 方 交 付 税	16,874,699	73.8%	10 教 育 費	11,546,499	100.6%
11 交 通 安 全 対 策 特 別 交 付 金	54,078	88.4%	11 災 害 復 旧 費	27,110	4.7%
12 分 担 金 及 び 金 担 担 金	1,342,376	102.1%	12 公 債 費	10,971,436	101.3%
13 使 用 料 及 び 料 手 数	2,731,398	100.3%	13 諸 支 出 金	0	—
14 国 庫 支 出 金	19,577,947	85.9%	14 予 備 費	0	—
15 県 支 出 金	10,275,691	86.6%			
16 財 産 収 入	327,287	67.2%			
17 寄 附 金	470,087	99.5%			
18 繰 入 金	13,345,909	148.0%			
19 繰 越 金	9,487,072	135.8%			
20 諸 収 入	6,226,437	99.0%			
21 市 債	9,318,774	78.1%			
歳 入 合 計	149,179,794	95.8%	歳 出 合 計	143,179,339	97.9%

※表示単位未満を四捨五入しており、積み上げが合計と一致しない場合がある。

(3) 平成30年度一般会計決算財源別調

構成図



※構成比は科目ごとに四捨五入しているため、積み上げが100にならない場合がある。

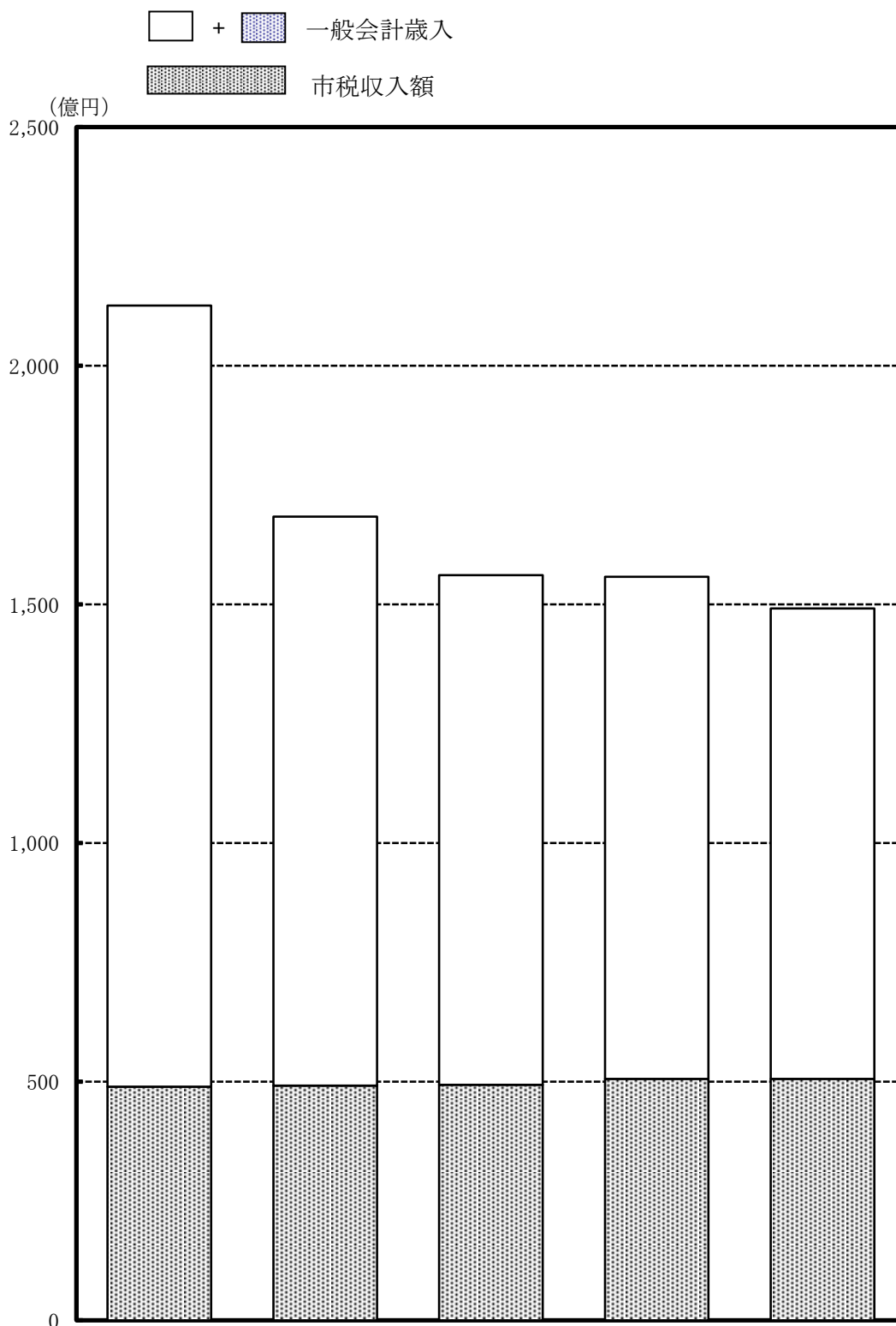
(単位:千円、%)

科目		平成26年度		平成27年度		平成28年度		平成29年度		平成30年度		
		決算額	構成比	決算額	構成比	決算額	構成比	決算額	構成比	決算額	構成比	
自主財源	市 税	48,988,271	23.0	49,185,603	29.2	49,379,584	31.6	50,583,827	32.5	50,587,919	33.9	
	分担金及び 負担金	1,422,847	0.7	1,423,747	0.8	1,419,343	0.9	1,314,562	0.8	1,342,376	0.9	
	使用料及び 手数料	2,561,611	1.2	2,654,900	1.6	2,720,035	1.7	2,722,794	1.7	2,731,398	1.8	
	財産収入	643,562	0.3	308,418	0.2	290,614	0.2	486,808	0.3	327,287	0.2	
	寄附金	141,059	0.1	59,761	0.0	146,315	0.1	472,346	0.3	470,087	0.3	
	繰入金	26,814,203	12.6	15,993,836	9.5	11,294,672	7.2	9,015,135	5.8	13,345,909	8.9	
	繰越金	9,981,044	4.7	11,632,828	6.9	10,880,068	7.0	6,984,263	4.5	9,487,072	6.4	
	諸収入	競輪	500,000	0.2	400,000	0.2	440,000	0.3	390,000	0.3	660,000	0.4
		その他	7,532,587	3.5	6,779,551	4.0	6,912,606	4.4	5,805,542	3.7	5,421,731	3.6
		計	98,585,184	46.3	88,438,644	52.4	83,483,237	53.5	77,775,277	49.9	84,373,779	56.6
依存財源	地方譲与税	1,274,837	0.6	1,232,897	0.7	1,304,000	0.8	1,309,344	0.8	1,238,628	0.8	
	利子割金 交付	78,920	0.0	64,083	0.0	42,400	0.0	65,108	0.0	59,488	0.0	
	配当割金 交付	219,479	0.1	161,426	0.1	117,791	0.1	139,348	0.1	106,538	0.1	
	株式等譲渡 所得割交付金	115,456	0.1	131,521	0.1	63,202	0.0	131,956	0.1	83,604	0.1	
	地方消費税 交付	3,757,658	1.8	6,194,237	3.7	5,609,944	3.6	6,133,472	3.9	6,467,054	4.3	
	ゴルフ場利 用税交付	156,783	0.1	163,687	0.1	160,910	0.1	166,809	0.1	153,730	0.1	
	自動車取得 税交付	159,244	0.1	208,482	0.1	202,320	0.1	290,940	0.2	263,855	0.2	
	地方特例 交付	136,886	0.1	139,347	0.1	143,674	0.1	152,209	0.1	187,223	0.1	
	地方交付税	29,400,901	13.8	27,358,164	16.2	20,532,558	13.2	22,876,175	14.7	16,874,699	11.3	
	交通安全対策 特別交付金	67,275	0.0	70,906	0.0	67,463	0.0	61,172	0.0	54,078	0.0	
	国庫支出金	46,490,461	21.9	19,702,087	11.7	21,626,170	13.9	22,800,747	14.6	19,577,947	13.1	
	県支出金	19,329,882	9.1	13,421,442	8.0	13,853,793	8.9	11,866,216	7.6	10,275,691	6.9	
	諸収入	受託事 業収入	72,209	0.0	77,308	0.0	73,820	0.0	76,218	0.0	80,619	0.1
		過年度 収入	1,036,472	0.5	230,252	0.1	826,925	0.5	18,732	0.0	64,087	0.0
	市 債	11,764,628	5.5	10,814,827	6.4	8,023,443	5.1	11,934,349	7.7	9,318,774	6.2	
	計	114,061,091	53.7	79,970,666	47.6	72,648,413	46.5	78,022,795	50.1	64,806,015	43.4	
合 計		212,646,275	100.0	168,409,310	100.0	156,131,649	100.0	155,798,072	100.0	149,179,794	100.0	

※構成比は科目ごとに四捨五入しているため、積み上げが100にならない場合がある。



(4) 一般会計歳入及び市税収入額の年度別推移



	平成26年度	平成27年度	平成28年度	平成29年度	平成30年度
一般会計歳入(千円)	212,646,275	168,409,310	156,131,649	155,798,072	149,179,794
市税収入額(千円)	48,988,271	49,185,603	49,379,584	50,583,827	50,587,919
市税の割合(%)	23.0	29.2	31.6	32.5	33.9

(5) 基準財政需要額・基準財政収入額の年度別比較

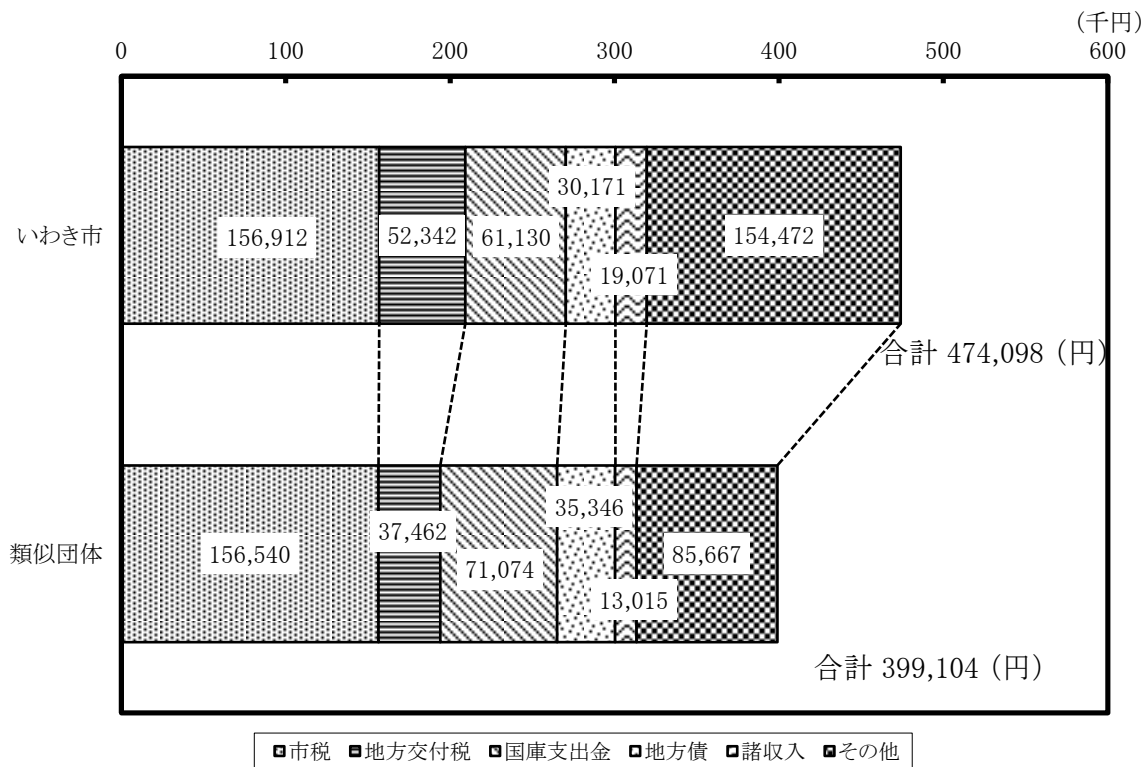
(単位:千円)

年度 区分	平成26年度	平成27年度	平成28年度	平成29年度	平成30年度
基準財政需要額 (A)	55,668,214	56,327,382	56,014,416	55,822,888	56,070,108
対前年度比(%)	100.3	101.2	99.4	99.7	100.4
基準財政収入額 (B)	40,029,330	42,503,904	43,172,873	43,906,951	44,980,256
対前年度比(%)	105.2	106.2	101.6	101.7	102.4
普通交付税額 [(A)-(B)]-調整額 -錯誤額	15,638,884	13,976,497	12,795,462	12,094,941	11,089,852
対前年度比(%)	88.2	89.4	91.5	94.5	91.7
財政力指数 3ヵ年平均	0.68	0.72	0.75	0.77	0.79

※ 調整額とは、財源不足分の全国計と普通交付税の総額との差額を各団体の基準財政需要額に応じて按分したもの。

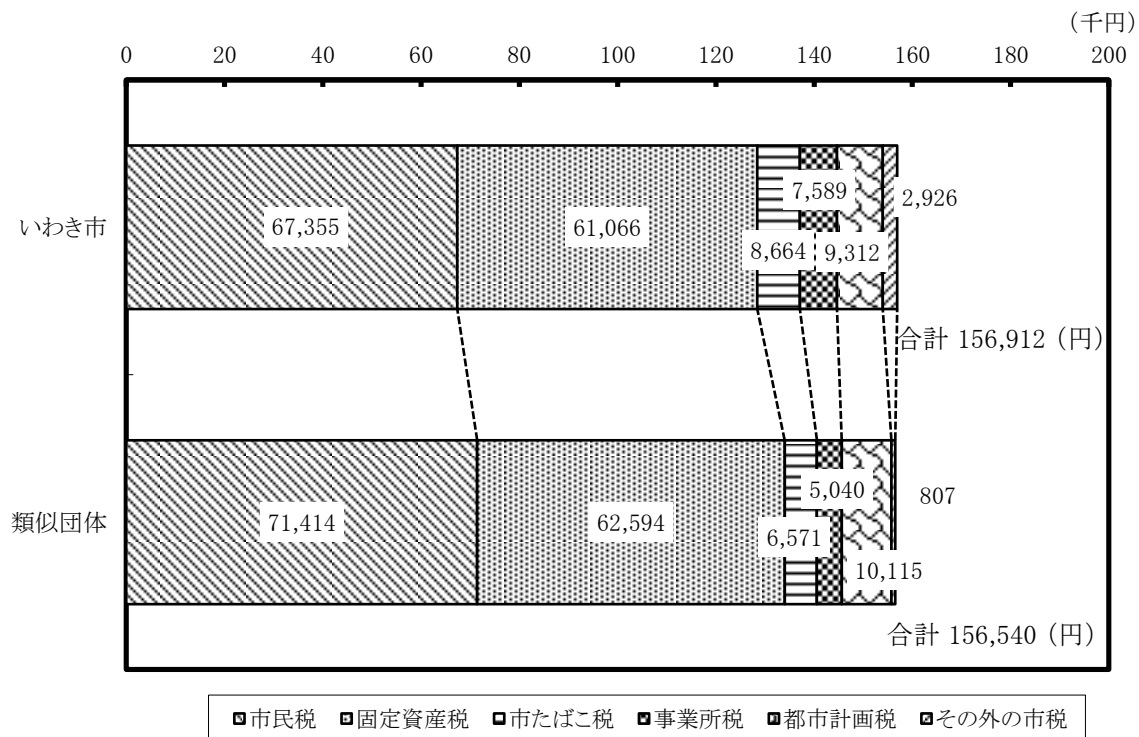
(6) 平成30年度歳入決算による人口一人当たりの類似団体との比較

(数値については市独自の調査による)



(7) 平成30年度市税歳入決算による人口一人当たりの類似団体との比較

(数値については市独自の調査による)



※ 類似団体:平成31年3月31日現在の中核市

(8) 地方債現在高及び公債費負担比率の類似団体比較

項目	年度 区分	平成26年度		平成27年度	
		いわき市	類似団体	いわき市	類似団体
年度末現在高(千円)		127,342,413	152,634,920	127,483,396	152,634,920
公債費負担比率(%)		13.2	15.7	10.9	15.0

(9) 経常収支比率の推移と類似団体比較

項目	年度 区分	平成26年度		平成27年度	
		いわき市	類似団体	いわき市	類似団体
経常収支比率(%)		85.8	90.7	83.9	89.8
内 訳	人件費	22.1	23.8	21.6	23.5
	物件費	14.1	14.3	14.4	14.4
	維持補修費	2.0	1.5	2.8	1.6
	扶助費	10.9	14.2	11.1	14.2
	補助費等	2.4	8.6	2.3	8.3
	公債費	19.1	17.5	15.9	16.7
	繰出金	15.1	10.7	15.8	11.1

※ 経常収支比率… 地方公共団体の財政構造の弾力性を判断するための指標で、地方税、普通交付税を中心とする毎年度経常的に収入される一般財源(経常一般財源)が、人件費、扶助費、公債費のように毎年度経常的に支出される経費(経常的経費)にどの程度充当されているかという、経常的経費に充当された一般財源額の経常一般財源総額に対する割合である。

$$\text{経常収支比率} = \frac{\text{経常経費充当一般財源の額}}{\text{経常一般財源総額}} \times 100(\%)$$

(注) 類似団体については、平成31年3月31日現在の中核市(いわき市を含む)である。なお、各数値については、本市が独自に調査したものである。

平成28年度		平成29年度		平成30年度	
いわき市	類似団体	いわき市	類似団体	いわき市	類似団体
124,724,237	144,698,408	126,201,022	145,087,533	124,488,986	142,104,219
11.7	15.2	11.0	14.4	11.8	14.8

平成28年度		平成29年度		平成30年度	
いわき市	類似団体	いわき市	類似団体	いわき市	類似団体
85.0	92.3	84.7	92.2	84.6	92.5
22.2	23.9	22.6	23.6	22.7	23.5
14.5	14.8	14.4	15.1	14.9	15.0
2.1	1.5	2.5	1.6	2.0	1.6
11.4	14.7	11.9	15.1	11.6	15.3
7.3	8.6	7.1	8.3	7.0	8.6
16.0	17.1	14.9	16.6	14.9	16.4
11.4	11.5	11.3	12.0	11.6	11.8

### Ⅲ 市 税 総 括

(1) 平成30・31年度市税当初予算額調	15
(2) 市税決算額	15～18
(3) 市税負担額	19
(4) 市税収入額の税目別構成比の年度別推移	20
(5) 市税主要税目調定額(現年度)の伸率	21
(6) 市税月別収入額の年度別推移	22

(1) 平成30・31年度市税当初予算額調

(単位:千円、%)

税目	平成30年度		平成31年度		増減比 (B) / (A)
	当初予算額(A)	構成比	当初予算額(B)	構成比	
市民税	21,224,571	42.4	21,100,391	41.7	99.4
個人	16,966,865	33.9	16,595,561	32.8	97.8
法人	4,257,706	8.5	4,504,830	8.9	105.8
固定資産税	19,736,238	39.4	20,381,961	40.2	103.3
純固定資産税	19,626,584	39.2	20,219,315	39.9	103.0
交付金	109,654	0.2	162,646	0.3	148.3
軽自動車税	817,598	1.6	817,903	1.6	100.0
市たばこ税	2,830,790	5.6	2,699,159	5.3	95.4
鉱産税	3	0.0	1	0.0	33.3
特別土地保有税	0	0.0	1	0.0	-
入湯税	102,578	0.2	104,220	0.2	101.6
都市計画税	3,030,856	6.0	3,156,028	6.2	104.1
事業所税	2,366,037	4.7	2,383,239	4.7	100.7
計	50,108,671	100.0	50,642,903	100.0	101.1

(2) 市税決算額

① 決算額の年度別推移

年度	予算額 (千円)	調定額 (千円)	収入 済額 (千円)	不納 欠損額 (千円)	還付 未済額 (千円)	次年度 繰越額 (千円)
26	47,678,633	52,208,686	48,988,271	448,463	16,214	2,788,166
27	48,461,598	51,924,825	49,185,603	196,299	29,289	2,572,212
28	49,064,646	51,914,973	49,379,584	187,119	14,265	2,362,534
29	50,029,843	52,925,697	50,583,827	136,751	13,562	2,218,681
30	50,108,671	52,969,616	50,587,919	187,445	10,817	2,205,069

② 税目別決算額の年度別推移

税目	区分	平成26年度			平成27年度		
		調定額	収入額	収入率	調定額	収入額	収入率
1	市民税	21,944,782	20,646,194	94.1	22,179,484	21,021,582	94.8
	個人	16,774,894	15,525,273	92.6	17,178,357	16,059,625	93.5
	(現)	15,571,886	15,168,452	97.4	16,090,549	15,701,018	97.6
	(滞)	1,203,008	356,821	29.7	1,087,809	358,607	33.0
	法人	5,169,888	5,120,921	99.1	5,001,126	4,961,958	99.2
	(現)	5,115,375	5,098,622	99.7	4,955,036	4,946,309	99.8
	(滞)	54,513	22,299	40.9	46,090	15,649	34.0
2	固定資産税	20,785,508	19,220,306	92.5	20,273,119	19,000,226	93.7
	純固定資産税	20,695,058	19,129,856	92.4	20,183,584	18,910,691	93.7
	(現)	19,000,159	18,705,448	98.4	18,847,868	18,591,028	98.6
	(滞)	1,694,899	424,408	25.0	1,335,716	319,663	23.9
	交付金	90,450	90,450	100.0	89,535	89,535	100.0
3	軽自動車税	704,323	644,326	91.5	711,566	660,031	92.8
	(現)	647,410	629,950	97.3	662,332	646,066	97.5
	(滞)	56,913	14,376	25.3	49,234	13,964	28.4
4	市たばこ税	3,255,041	3,255,041	100.0	3,252,875	3,252,875	100.0
5	鉱産税	4	4	100.0	3	3	100.0
6	特別土地保有税	12,167	0	0.0	12,167	0	0.0
	(現)	0	0	0.0	0	0	0.0
	(滞)	12,167	0	0.0	12,167	0	0.0
7	入湯税	125,475	112,702	89.8	121,404	111,900	92.2
	(現)	112,611	112,061	99.5	112,825	111,900	99.2
	(滞)	12,864	641	5.0	8,580	0	0.0
8	都市計画税	3,006,533	2,774,162	92.3	2,979,495	2,790,146	93.6
	(現)	2,753,516	2,710,806	98.4	2,780,382	2,742,494	98.6
	(滞)	253,017	63,356	25.0	199,113	47,652	23.9
9	事業所税	2,374,852	2,335,536	98.3	2,394,713	2,348,840	98.1
	(現)	2,342,383	2,326,455	99.3	2,358,202	2,345,514	99.5
	(滞)	32,469	9,081	28.0	36,511	3,326	9.1
	市税合計	52,208,685	48,988,271	93.8	51,924,825	49,185,603	94.7
	(現)	48,888,835	48,097,289	98.4	49,149,606	48,426,742	98.5
	(滞)	3,319,850	890,982	26.8	2,775,219	758,861	27.3
	国民健康保険税 一般分	11,070,544	7,310,904	66.0	10,440,508	7,024,694	67.3
	(現)	7,577,458	6,484,626	85.6	7,179,364	6,169,632	85.9
	(滞)	3,493,086	826,278	23.7	3,261,144	855,062	26.2
	国民健康保険税 退職分	642,194	514,727	80.2	407,000	318,725	78.3
	(現)	507,450	475,474	93.7	303,025	285,291	94.1
	(滞)	134,744	39,253	29.1	103,975	33,434	32.2
	国民健康保険税 合計	11,712,738	7,825,631	66.8	10,847,508	7,343,419	67.7
	(現)	8,084,908	6,960,100	86.1	7,482,389	6,454,923	86.3
	(滞)	3,627,830	865,531	23.9	3,365,119	888,496	26.4



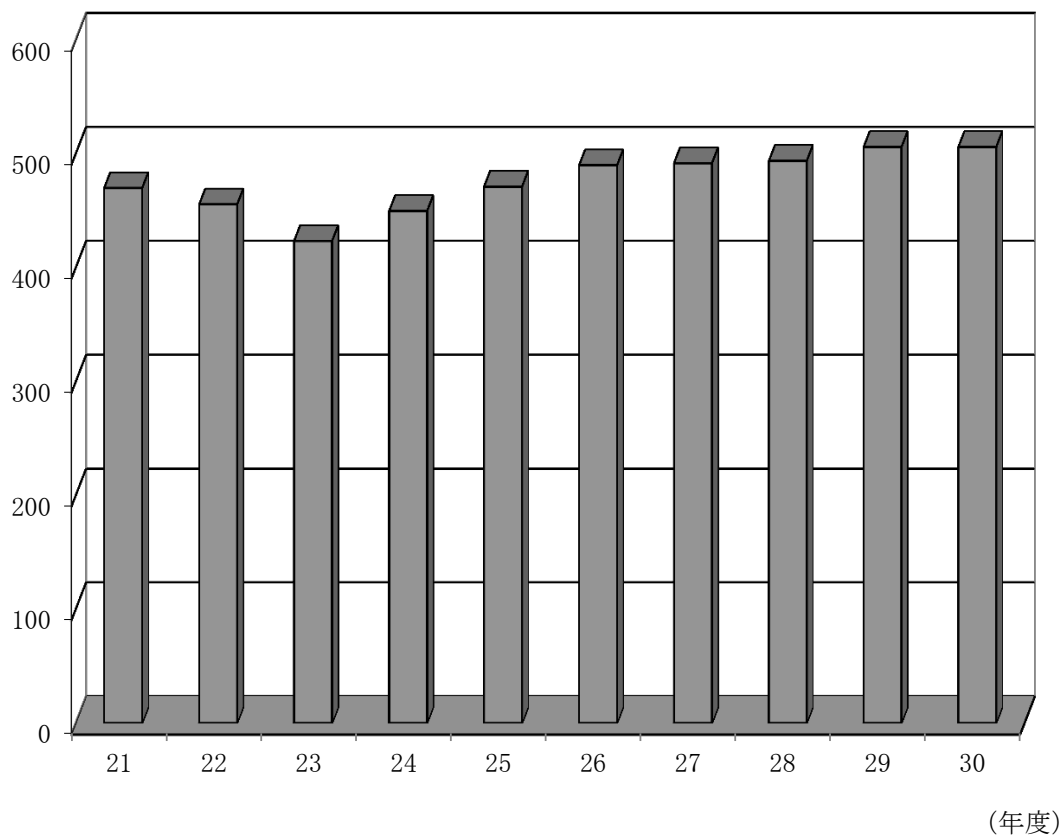
(単位:千円、%)

平成28年度			平成29年度			平成30年度		
調定額	収入額	収入率	調定額	収入額	収入率	調定額	収入額	収入率
21,897,768	20,782,998	94.9	22,942,395	21,881,645	95.4	22,825,305	21,714,946	95.1
17,551,365	16,501,435	94.0	17,962,481	16,965,349	94.4	17,870,690	16,916,969	94.7
16,499,439	16,145,785	97.9	16,958,876	16,641,949	98.1	16,920,967	16,628,643	98.3
1,051,926	355,650	33.8	1,003,605	323,400	32.2	949,723	288,327	30.4
4,346,403	4,281,563	98.5	4,979,914	4,916,296	98.7	4,954,615	4,797,977	96.8
4,306,662	4,268,938	99.1	4,918,008	4,895,357	99.5	4,895,455	4,784,762	97.7
39,741	12,625	31.8	61,906	20,939	33.8	59,160	13,215	22.3
20,425,288	19,282,059	94.4	20,601,516	19,585,683	95.1	20,730,492	19,687,531	95.0
20,331,861	19,188,632	94.4	20,500,173	19,484,340	95.0	20,620,837	19,577,876	94.9
19,141,767	18,908,789	98.8	19,470,499	19,243,473	98.8	19,635,871	19,386,034	98.7
1,190,094	279,843	23.5	1,029,674	240,867	23.4	984,967	191,842	19.5
93,427	93,427	100.0	101,343	101,343	100.0	109,655	109,655	100.0
836,262	782,034	93.5	871,852	814,239	93.4	906,429	844,947	93.2
790,179	767,874	97.2	823,281	799,748	97.1	852,346	829,731	97.3
46,084	14,160	30.7	48,571	14,491	29.8	54,083	15,216	28.1
3,124,118	3,124,118	100.0	2,893,694	2,893,694	100.0	2,793,121	2,793,121	100.0
3	3	100.0	2	2	100.0	2	2	100.0
11,329	0	0.0	11,329	0	0.0	5,732	0	0.0
0	0	0.0	0	0	0.0	0	0	0.0
11,329	0	0.0	11,329	0	0.0	5,732	0	0.0
110,773	103,222	93.2	109,747	102,510	93.4	108,983	98,301	90.2
105,770	103,222	97.6	103,302	102,399	99.1	101,953	98,098	96.2
5,003	0	0.0	6,445	111	1.7	7,030	203	2.9
3,057,582	2,887,040	94.4	3,116,376	2,964,271	95.1	3,130,096	3,002,298	95.9
2,880,447	2,845,388	98.8	2,962,922	2,928,374	98.8	3,019,091	2,980,678	98.7
177,135	41,652	23.5	153,454	35,897	23.4	111,005	21,620	19.5
2,451,850	2,418,110	98.6	2,378,787	2,341,783	98.4	2,469,456	2,446,772	99.1
2,406,585	2,398,000	99.6	2,345,047	2,333,142	99.5	2,432,452	2,428,336	99.8
45,265	20,110	44.4	33,740	8,641	25.6	37,004	18,437	49.8
51,914,974	49,379,584	95.1	52,925,698	50,583,827	95.6	52,969,616	50,587,919	95.5
49,348,397	48,655,544	98.6	50,576,974	49,939,481	98.7	50,760,912	50,039,058	98.6
2,566,577	724,040	28.2	2,348,724	644,346	27.4	2,208,704	548,861	24.8
10,159,663	6,905,540	68.0	9,421,846	6,445,459	68.4	8,772,704	5,991,643	68.3
7,058,308	6,097,122	86.4	6,385,917	5,703,119	89.3	6,001,119	5,407,678	90.1
3,101,355	808,418	26.1	3,035,929	742,340	24.5	2,771,585	583,966	21.1
269,390	203,891	75.7	145,069	96,136	66.3	69,236	31,886	46.1
192,023	181,185	94.4	86,471	82,591	95.5	24,073	22,746	94.5
77,367	22,706	29.3	58,598	13,545	23.1	45,163	9,140	20.2
10,429,053	7,109,431	68.2	9,566,915	6,541,595	68.4	8,841,940	6,023,529	68.1
7,250,331	6,278,307	86.6	6,472,388	5,785,710	89.4	6,025,192	5,430,423	90.1
3,178,722	831,124	26.1	3,094,527	755,885	24.4	2,816,748	593,106	21.1

※表示単位未満を四捨五入しているため、積み上げが合計と一致しない場合がある。

### ③ グラフによる市税決算額の年度別推移

(億円)



年度	21	22	23	24	25	26	27	28	29	30
決算額(億円)	469.98	455.61	423.62	449.79	471.25	489.88	491.86	493.80	505.84	505.88
前年比(%)	94.55	96.94	92.98	106.18	104.77	103.95	100.40	100.39	102.44	100.01

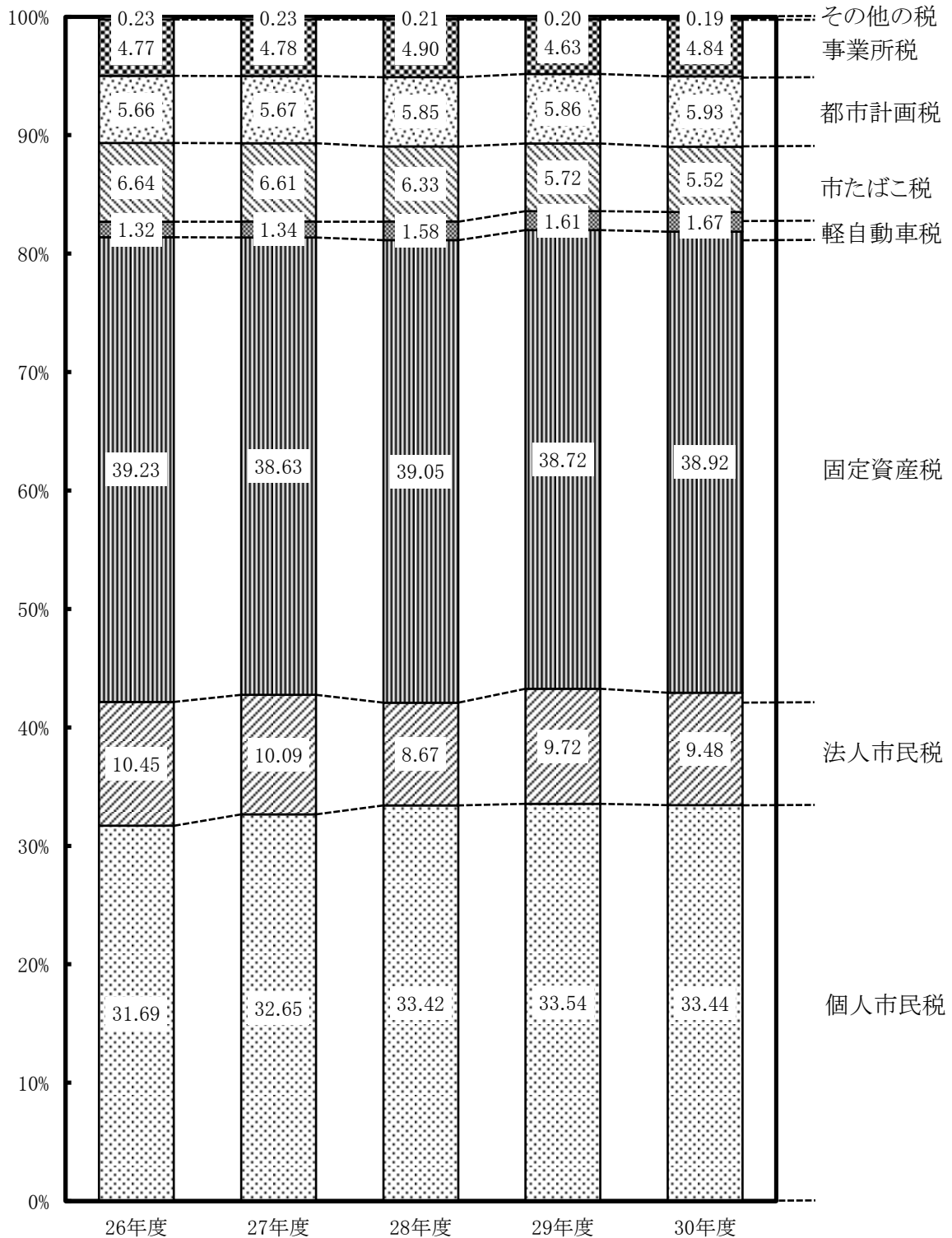
### (3) 市税負担額

#### ① 負担額の年度別推移

(人口:各年度末人口)

	平成26年度	平成27年度	平成28年度	平成29年度	平成30年度
一般会計歳入額(千円)	212,646,275	168,409,310	156,131,649	155,798,072	149,179,794
市税収入総額(千円)	48,988,271	49,185,603	49,379,584	50,583,827	50,587,919
一般会計歳入額に占める割合(%)	23.0	29.2	31.6	32.5	33.9
市民1人当たり(円)	151,026	141,153	142,666	147,364	148,543
一世帯当たり(円)	376,868	348,020	347,567	355,561	353,999

(4) 市税収入額の税目別構成比の年度別推移



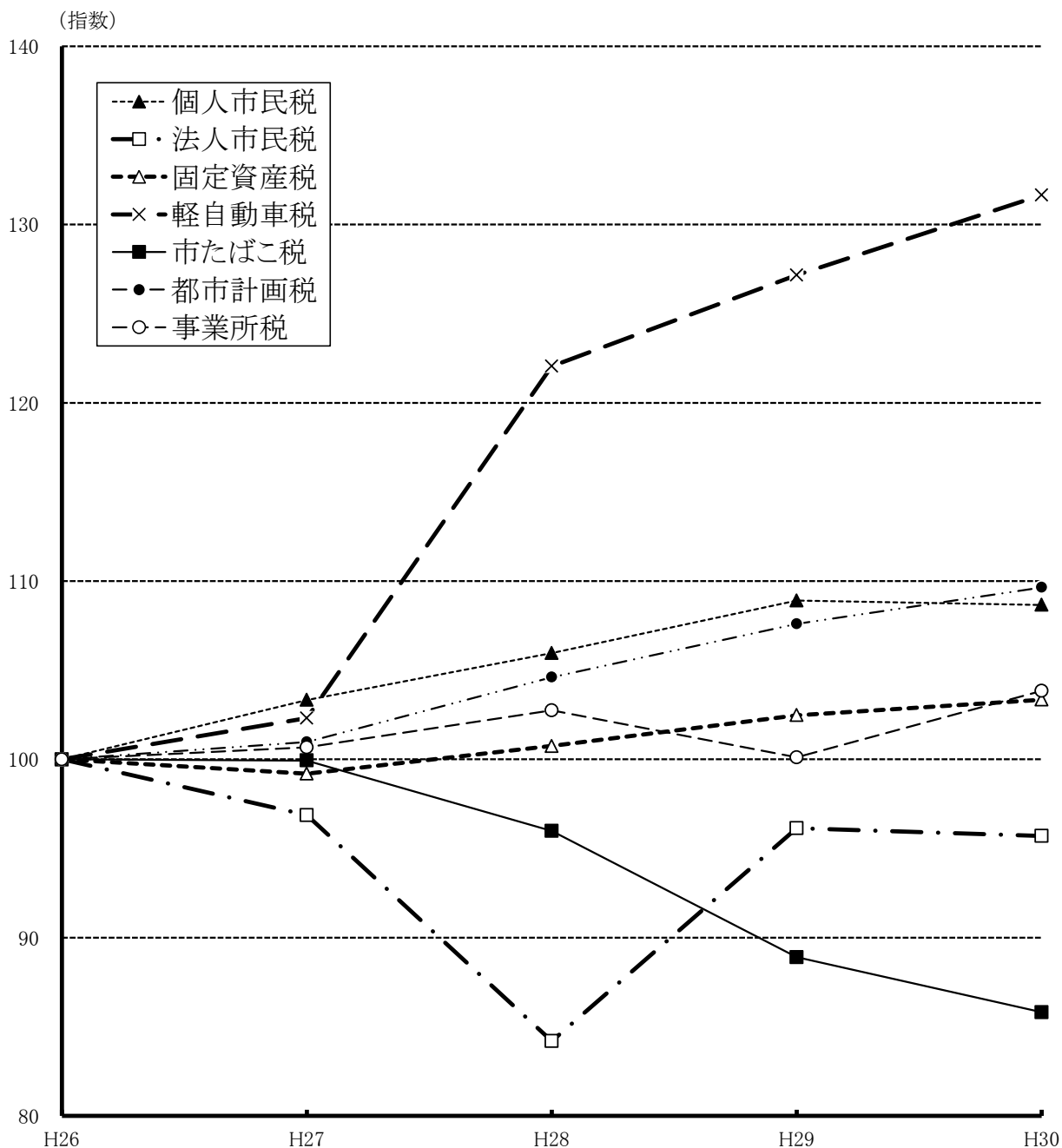
※構成比は科目ごとに四捨五入しているため、積み上げが100にならない場合がある。

その他の税の構成比の内訳

(単位: %)

	26	27	28	29	30
鉱産税	0.00	0.00	0.00	0.00	0.00
特別土地保有税	0.00	0.00	0.00	0.00	0.00
入湯税	0.23	0.23	0.21	0.20	0.19

(5) 市税主要税目調定額(現年度分)の伸率



(単位:千円)

	平成26年度		平成27年度		平成28年度		平成29年度		平成30年度	
	調定額	指数	調定額	指数	調定額	指数	調定額	指数	調定額	指数
個人市民税	15,571,886	100.0	16,090,549	103.3	16,499,439	106.0	16,958,876	108.9	16,920,967	108.7
法人市民税	5,115,375	100.0	4,955,036	96.9	4,306,662	84.2	4,918,008	96.1	4,895,455	95.7
固定資産税	19,000,159	100.0	18,847,868	99.2	19,141,767	100.7	19,470,499	102.5	19,635,871	103.3
軽自動車税	647,410	100.0	662,332	102.3	790,179	122.1	823,281	127.2	852,346	131.7
市たばこ税	3,255,041	100.0	3,252,875	99.9	3,124,118	96.0	2,893,694	88.9	2,793,121	85.8
都市計画税	2,753,516	100.0	2,780,382	101.0	2,880,447	104.6	2,962,922	107.6	3,019,091	109.6
事業所税	2,342,383	100.0	2,358,202	100.7	2,406,585	102.7	2,345,047	100.1	2,432,452	103.8

## (6) 市税月別収入額の年度別推移

(単位:千円、%)

		平成26年度	平成27年度	平成28年度	平成29年度	平成30年度
4月	収入額	17,995,039	18,488,152	18,668,667	19,512,910	19,092,554
	対予算	37.7	38.2	38.0	39.0	38.1
	対調定	40.4	41.4	40.8	41.5	40.6
7月	収入額	3,975,746	3,760,823	2,506,676	3,466,635	3,995,512
	対予算	46.1	45.9	43.2	45.9	46.1
	対調定	47.0	47.4	44.7	47.9	48.3
8月	収入額	3,806,363	4,573,323	5,746,376	4,678,058	4,648,776
	対予算	54.1	55.3	54.9	55.3	55.4
	対調定	54.3	56.3	55.9	56.9	57.0
9月	収入額	2,614,996	2,080,658	2,141,852	1,809,074	1,837,289
	対予算	59.5	59.6	59.2	58.9	59.0
	対調定	59.2	60.0	59.7	60.0	60.2
10月	収入額	1,900,455	1,458,025	1,887,059	2,100,944	2,212,665
	対予算	63.5	62.6	63.1	63.1	63.4
	対調定	62.5	62.3	62.8	63.7	64.0
11月	収入額	1,893,456	2,813,460	2,391,967	2,400,982	2,349,700
	対予算	67.5	68.5	68.0	67.9	68.1
	対調定	64.2	66.0	65.7	66.3	66.4
12月	収入額	5,099,327	4,733,059	4,954,477	5,189,150	4,936,687
	対予算	78.2	78.2	78.1	78.3	78.0
	対調定	73.7	74.9	74.9	75.8	75.5
1月	収入額	2,863,940	2,749,963	3,183,018	3,003,759	3,260,262
	対予算	84.2	83.9	84.5	84.3	84.0
	対調定	78.6	79.6	81.6	81.8	81.7
2月	収入額	2,515,694	3,717,843	2,887,253	3,013,994	2,966,393
	対予算	89.5	91.6	89.6	90.3	89.9
	対調定	83.2	86.4	86.3	86.6	86.4
3月	収入額	5,351,289	3,767,037	3,961,139	4,252,547	3,957,225
	対予算	100.7	98.6	97.6	98.3	97.7
	対調定	92.0	92.7	93.1	93.4	93.0
4月	収入額	899,824	962,704	983,122	1,030,326	1,241,609
	対予算	102.6	100.6	99.6	100.4	100.2
	対調定	93.7	94.6	95.0	95.3	95.3
5月	収入額	72,142	80,550	67,979	125,448	89,247
	対予算	101.4	100.8	99.7	100.6	100.4
	対調定	93.8	94.7	95.1	95.6	95.5
合計	収入額	48,988,271	49,185,597	49,379,585	50,583,827	50,587,919
	対予算	101.4	100.8	99.7	100.6	100.4
	対調定	93.8	94.7	95.1	95.6	95.5

## IV 徴収

### 1 徴収

(1) 市税等収入率の年度別推移	23
(2) 平成30年度市税等納付区分別の調	24～25
(3) 平成30年度課税年度別滞納繰越額の調	26～27
(4) 滞納繰越額の年度別推移	26～27
(5) 平成30年度財産差押状況	28～29
(6) 平成30年度公売実績の調(電話加入権、不動産、動産、自動車)	28～29
(7) 公売実績の年度別推移(電話加入権、不動産、動産、自動車)	28～29
(8) 平成30年度不納欠損処分条項別の調	30～31
(9) 不納欠損処分年度別の調	30～31
(10) 税外収入の年度別推移	32

### 2 納税貯蓄組合・口座振替

(1) 組合及び組合員数の調	33
(2) 組合及び組合員数の年度別推移	33
(3) 奨励金等交付基準(納税貯蓄組合奨励規則より)	34
(4) 優良納税貯蓄組合等表彰基準(納税貯蓄組合奨励規則より)	34
(5) 優良納税貯蓄組合及び組合長表彰の年度別推移	35
(6) 納税額・奨励金等の年度別推移	36～37
(7) 口座振替加入者等の年度別推移	38～39

# 1 徴収

## (1) 市税等収入率の年度別推移

(単位:%)

	平成26年度	平成27年度	平成28年度	平成29年度	平成30年度
1 市民税	94.1	94.8	94.9	95.4	95.1
① 個人	92.6	93.5	94.0	94.4	94.7
現年課税分	97.4	97.6	97.9	98.1	98.3
滞納繰越分	29.7	33.0	33.8	32.2	30.4
② 法人	99.1	99.2	98.5	98.7	96.8
現年課税分	99.7	99.8	99.1	99.5	97.7
滞納繰越分	40.9	34.0	31.8	33.8	22.3
2 固定資産税	92.5	93.7	94.4	95.1	95.0
① 純固定資産税	92.4	93.7	94.4	95.0	94.9
現年課税分	98.4	98.6	98.8	98.8	98.7
滞納繰越分	25.0	23.9	23.5	23.4	19.5
② 交付金	100.0	100.0	100.0	100.0	100.0
3 軽自動車税	91.5	92.8	93.5	93.4	93.2
現年課税分	97.3	97.5	97.2	97.1	97.3
滞納繰越分	25.3	28.4	30.7	29.8	28.1
4 市たばこ税	100.0	100.0	100.0	100.0	100.0
5 鉱産税	100.0	100.0	100.0	100.0	100.0
6 特別土地保有税	0.0	0.0	0.0	0.0	0.0
現年課税分	-	-	-	-	-
滞納繰越分	0.0	0.0	0.0	0.0	0.0
7 入湯税	89.8	92.2	93.2	93.4	90.2
現年課税分	99.5	99.2	97.6	99.1	96.2
滞納繰越分	5.0	0.0	0.0	1.7	2.9
8 都市計画税	92.3	93.6	94.4	95.1	95.9
現年課税分	98.4	98.6	98.8	98.8	98.7
滞納繰越分	25.0	23.9	23.5	23.4	19.5
9 事業所税	98.3	98.1	98.6	98.4	99.1
現年課税分	99.3	99.5	99.6	99.5	99.8
滞納繰越分	28.0	9.1	44.4	25.6	49.8
市税合計	93.8	94.7	95.1	95.6	95.5
現年課税分	98.4	98.5	98.6	98.7	98.6
滞納繰越分	26.8	27.3	28.2	27.4	24.8
国民健康保険税	66.8	67.7	68.2	68.4	68.1
一般	66.0	67.3	68.0	68.4	68.3
現年課税分	85.6	85.9	86.4	89.3	90.1
滞納繰越分	23.7	26.2	26.1	24.5	21.1
退職	80.2	78.3	75.7	66.3	46.1
現年課税分	93.7	94.1	94.4	95.5	94.5
滞納繰越分	29.1	32.2	29.3	23.1	20.2
現年課税分	86.1	86.3	86.6	89.4	90.1
滞納繰越分	23.9	26.4	26.1	24.4	21.1



(2) 平成30年度市税等納付区分別の調

税目 区分	市県民税(普徴)				固定資産税・都市計画税			
	納付件数		納付税額		納付件数		納付税額	
		構成比		構成比		構成比		構成比
当初、更正の納付書 (金融機関納付)	35,328	30.5	1,854,793	38.7	140,471	29.3	12,106,659	54.1
当初、更正の納付書 (ゆうちょ銀行・郵便 局窓口納付)	4,953	4.3	161,348	3.4	16,847	3.5	349,151	1.6
当初、更正の納付書 (コンビニ納付)	39,264	33.9	900,697	18.8	129,040	26.9	2,148,712	9.6
郵便振替納付書	197	0.2	13,390	0.3	4,431	0.9	282,108	1.3
分任出納員領収書	858	0.7	27,635	0.6	918	0.2	22,674	0.1
口座振替	20,607	17.8	1,335,246	27.9	156,205	32.6	6,567,166	29.4
クレジット納付	793	0.7	33,889	0.7	1,301	0.3	42,498	0.2
督促状	7,201	6.2	212,216	4.4	16,214	3.4	412,972	1.8
再発行納付書 (金融機関納付)	4,609	4.0	166,857	3.5	10,096	2.1	328,415	1.5
再発行納付書 (ゆうちょ銀行・郵便 局窓口納付)	83	0.1	2,173	0.0	188	0.0	4,128	0.0
再発行納付書 (コンビニ納付)	1,798	1.6	57,791	1.2	2,123	0.4	38,357	0.2
口座振替不能通知	295	0.3	24,745	0.5	1,414	0.3	63,874	0.3
合 計	115,986	100.0	4,790,780	100.0	479,248	100.0	22,366,714	100.0
納税組合による納付(再掲)	1,734	-	87,499	-	11,633	-	422,691	-

(単位:件、千円)

軽自動車税				国民健康保険税				合 計			
納付件数		納付税額		納付件数		納付税額		納付件数		納付税額	
	構成比		構成比		構成比		構成比		構成比		構成比
20,293	23.7	232,192	28.0	44,422	29.4	1,558,771	32.8	240,514	28.9	15,752,415	48.1
3,418	4.0	30,454	3.7	5,833	3.9	168,844	3.6	31,051	3.7	709,797	2.2
46,172	53.9	412,747	49.7	44,249	29.3	1,173,131	24.7	258,725	31.1	4,635,287	14.2
61	0.1	512	0.1	67	0.0	250	0.0	4,756	0.6	296,260	0.9
209	0.2	1,975	0.2	1,176	0.8	34,254	0.7	3,161	0.4	86,538	0.3
5,610	6.5	53,131	6.4	39,265	26.0	1,308,403	27.6	221,687	26.6	9,263,946	28.3
508	0.6	5,310	0.6	456	0.3	16,935	0.4	3,058	0.4	98,632	0.3
5,903	6.9	57,861	7.0	7,984	5.3	237,566	5.0	37,302	4.5	920,615	2.8
2,537	3.0	26,131	3.1	5,762	3.8	181,102	3.8	23,004	2.8	702,505	2.1
17	0.0	139	0.0	50	0.0	1,687	0.0	338	0.0	8,127	0.0
816	1.0	7,980	1.0	1,513	1.0	43,332	0.9	6,250	0.8	147,460	0.5
125	0.1	1,300	0.2	496	0.3	23,052	0.5	2,330	0.3	112,971	0.3
85,669	100.0	829,732	100.0	151,273	100.0	4,747,327	100.0	832,176	100.0	32,734,553	100.0
1,656	-	15,683	-	2,981	-	108,210	-	18,004	-	634,083	-

(3) 平成30年度 課税年度別滞納繰越額の調

年度及び 区分 税目	25年度以前		26年度		27年度	
	人員	税額	人員	税額	人員	税額
個人市民税	1,294	71,994	1,549	89,245	2,171	114,337
法人市民税	27	1,328	50	3,571	55	4,735
固定資産税	1,243	314,555	1,225	69,073	1,506	81,494
軽自動車税	346	2,530	640	4,059	793	4,968
特別土地保有税	2	5,732	-	-	-	-
入湯税	4	2,179	2	550	2	1,995
都市計画税	-	33,595	-	7,377	-	8,703
事業所税	2	4,751	2	7,503	1	513
計	2,918	436,664	3,468	181,378	4,528	216,745
国民健康保険税	2,436	309,934	3,254	329,314	4,020	415,104

(4) 滞納繰越額の年度別推移

年度及び区分 税目	26年度		27年度	
	人員	税額	人員	税額
個人市民税	23,154	1,093,999	21,658	1,056,518
法人市民税	605	49,016	577	40,114
固定資産税	15,167	1,336,451	14,256	1,190,239
軽自動車税	8,343	52,220	7,546	46,588
特別土地保有税	13	12,167	9	11,329
入湯税	89	8,580	93	5,002
都市計画税	-	199,222	-	177,157
事業所税	34	36,511	36	45,265
計	47,405	2,788,166	44,175	2,572,212
国民健康保険税	34,045	3,429,689	31,947	3,236,052

(単位:人、千円)

28年度		29年度		30年度		合 計	
人 員	税 額	人 員	税 額	人 員	税 額	人 員	税 額
2,838	150,826	4,239	187,814	7,356	298,092	19,447	912,309
72	4,288	128	13,733	220	110,936	552	138,591
1,829	93,595	2,475	134,988	4,252	250,332	12,530	944,036
1,036	9,894	1,475	14,152	2,344	22,851	6,634	58,454
-	-	-	-	-	-	2	5,732
4	1,031	4	1,073	6	3,855	22	10,682
-	9,997	-	14,420	-	38,490	-	112,582
2	983	6	4,818	5	4,116	18	22,684
5,781	270,613	8,327	370,998	14,183	728,673	39,205	2,205,069
4,779	504,750	4,936	472,816	6,480	609,639	25,905	2,641,557

※表示単位未満を四捨五入しているため、積み上げが合計と一致しない場合がある。

(単位:人、千円)

28年度		29年度		30年度	
人 員	税 額	人 員	税 額	人 員	税 額
19,539	1,015,014	20,418	958,610	19,447	912,309
517	62,370	551	59,665	552	138,591
13,237	1,030,101	12,546	953,485	12,530	944,036
6,838	50,018	6,616	54,540	6,634	58,454
9	11,329	2	5,732	2	5,732
120	6,444	20	7,030	22	10,682
-	153,518	-	142,615	-	112,582
30	33,740	25	37,004	18	22,684
40,290	2,362,534	40,178	2,218,681	39,205	2,205,069
30,185	3,156,485	27,782	2,875,252	25,905	2,641,557

※表示単位未満を四捨五入しているため、積み上げが合計と一致しない場合がある。

## (5) 平成30年度財産差押状況

区分 種別	平成29年度末の状況			平成30年度に差押したもの		
	差押	参加差押	計	差押	参加差押	計
電話加入権	0 0	0 0	0 0	0 0	0 0	0 0
不動産	843 1,066,001	285 357,916	1,128 1,423,917	167 97,336	101 542,849	268 640,185
動産	452 69,893	3 12,378	455 82,271	6 13,369	0 0	6 13,369
債権 (①+②+③)	4,529 3,524,333	0 0	4,529 3,524,333	3,244 1,213,468	0 0	3,244 1,213,468
①給与	1,429 978,649	0 0	1,429 978,649	949 325,321	0 0	949 325,321
②所得税等還付金	0 0	0 0	0 0	109 14,040	0 0	109 14,040
③その他	3,100 2,545,684	0 0	3,100 2,545,684	2,186 874,107	0 0	2,186 874,107
合計	5,824 4,660,227	288 370,294	6,112 5,030,521	3,417 1,324,173	101 542,849	3,518 1,867,022

## (6) 平成30年度公売実績の調(電話加入権) (単位:件、千円)

年度・税額等 種別	実施せず		合計	
	件数	税額	件数	税額
公売公告	0	0	0	0
公売実績	0	0	0	0

## 平成30年度公売実績の調(不動産) (単位:件、千円)

年度・税額等 種別	平成30年12月3日		合計	
	件数	税額	件数	税額
公売公告	1	3,889	1	3,889
公売実績	1	3,889	1	3,889

## 平成30年度公売実績の調(動産・自動車) (単位:件、千円)

年度・税額等 種別	平成30年4月～平成31年3月		合計(6回実施分)	
	件数	税額	件数	税額
公売公告	75	127	75	127
公売実績	61	140	61	140

## (7) 公売実績の年度別推移(電話加入権)

年度・税額等 種別	平成25年度		平成26年度		平成27年度	
	件数	税額	件数	税額	件数	税額
公売公告	1	1,496	0	0	0	0
公売実績	0	0	0	0	0	0

## 公売実績の年度別推移(不動産)

年度・税額等 種別	平成25年度		平成26年度		平成27年度	
	件数	税額	件数	税額	件数	税額
公売公告	2	15,142	0	0	1	958
公売実績	1	18,667	0	0	1	1,053

## 公売実績の年度別推移(動産・自動車)

年度・税額等 種別	平成25年度		平成26年度		平成27年度	
	件数	税額	件数	税額	件数	税額
公売公告	55	16,227	107	33,336	273	251,172
公売実績	53	136	95	472	214	1,330

(単位:件、千円)

平成30年度に解除したもの			平成30年度末の状況		
差 押	参加差押	計	差 押	参加差押	計
0	0	0	0	0	0
0	0	0	0	0	0
270	75	345	740	311	1,051
381,916	127,259	509,175	781,421	773,506	1,554,927
6	1	7	452	2	454
13,254	4,126	17,380	70,008	8,252	78,260
3,143	0	3,143	4,630	0	4,630
1,274,537	0	1,274,537	3,463,264	0	3,463,264
928	0	928	1,450	0	1,450
373,609	0	373,609	930,361	0	930,361
109	0	109	0	0	0
14,040	0	14,040	0	0	0
2,106	0	2,106	3,180	0	3,180
886,888	0	886,888	2,532,903	0	2,532,903
3,419	76	3,495	5,822	313	6,135
1,669,707	131,385	1,801,092	4,314,693	781,758	5,096,451

(上段:件数、下段:滞納税額、自動車は「動産」欄に計上、動産は物件数を計上)

(単位:件、千円)

平成28年度		平成29年度		平成30年度	
件数	税額	件数	税額	件数	税額
0	0	0	0	0	0
0	0	0	0	0	0

(単位:件、千円)

平成28年度		平成29年度		平成30年度	
件数	税額	件数	税額	件数	税額
4	3,767	3	17,439	1	5,979
0	0	1	2,386	1	3,889

(単位:件、千円)

平成28年度		平成29年度		平成30年度	
件数	税額	件数	税額	件数	税額
104	18,421	80	79,071	75	127
96	684	76	1,336	61	140

(8) 平成30年度不納欠損処分条項別の調

区分 税目	執行停止による納税義務消滅					
	法第15条の7第4項 (滞納処分の停止後3年経過のもの)			法第15条の7第5項 (直ちに納税義務を消滅させるもの)		
	人員	件数	税額	人員	件数	税額
個人市民税(普徴)	307	958	18,237	54	161	3,030
個人市民税(特徴)	0	0	0	8	34	648
法人市民税	0	0	0	4	8	16,599
固定資産税	164	604	14,171	154	588	66,590
軽自動車税	151	151	793	24	24	177
特別土地保有税	0	0	0	0	0	0
都市計画税	-	-	2,179	-	-	10,238
入湯税	0	0	0	0	0	0
事業所税	0	0	0	0	0	0
計	622	1,713	35,380	244	815	97,282
国民健康保険税	732	2,624	70,493	60	211	7,947

(9) 不納欠損処分年度別の調

区分 税目	25年度		26年度		27年度	
	件数	税額	件数	税額	件数	税額
個人市民税(普徴)	11,674	173,287	10,692	159,228	4,721	61,769
個人市民税(特徴)	277	3,674	156	1,267	229	3,804
法人市民税	160	9,424	84	5,146	114	6,533
固定資産税	7,658	204,649	8,291	233,955	4,089	98,526
軽自動車税	1,301	7,836	1,236	7,962	899	5,185
特別土地保有税	0	0	0	0	4	838
都市計画税	-	29,572	-	33,906	-	14,534
入湯税	34	1,269	88	4,194	19	4,502
事業所税	12	15,792	6	2,805	2	608
計	21,116	445,503	20,553	448,463	10,077	196,299
国民健康保険税	15,807	414,656	16,728	471,818	11,711	283,502

(単位:人、件、千円)

時効完成			合 計		
法第18条第1項 (消滅時効によるもの)					
人 員	件 数	税 額	人 員	件 数	税 額
529	1,601	26,063	890	2,720	47,330
0	0	0	8	34	648
26	34	1,692	30	42	18,291
681	2,402	21,403	999	3,594	102,164
357	357	2,334	532	532	3,304
0	0	0	0	0	0
-	-	3,291	-	-	15,708
0	0	0	0	0	0
0	0	0	0	0	0
<b>1,593</b>	<b>4,394</b>	<b>54,783</b>	<b>2,459</b>	<b>6,922</b>	<b>187,445</b>
1,500	5,418	114,962	2,292	8,253	193,402

(単位:件、千円)

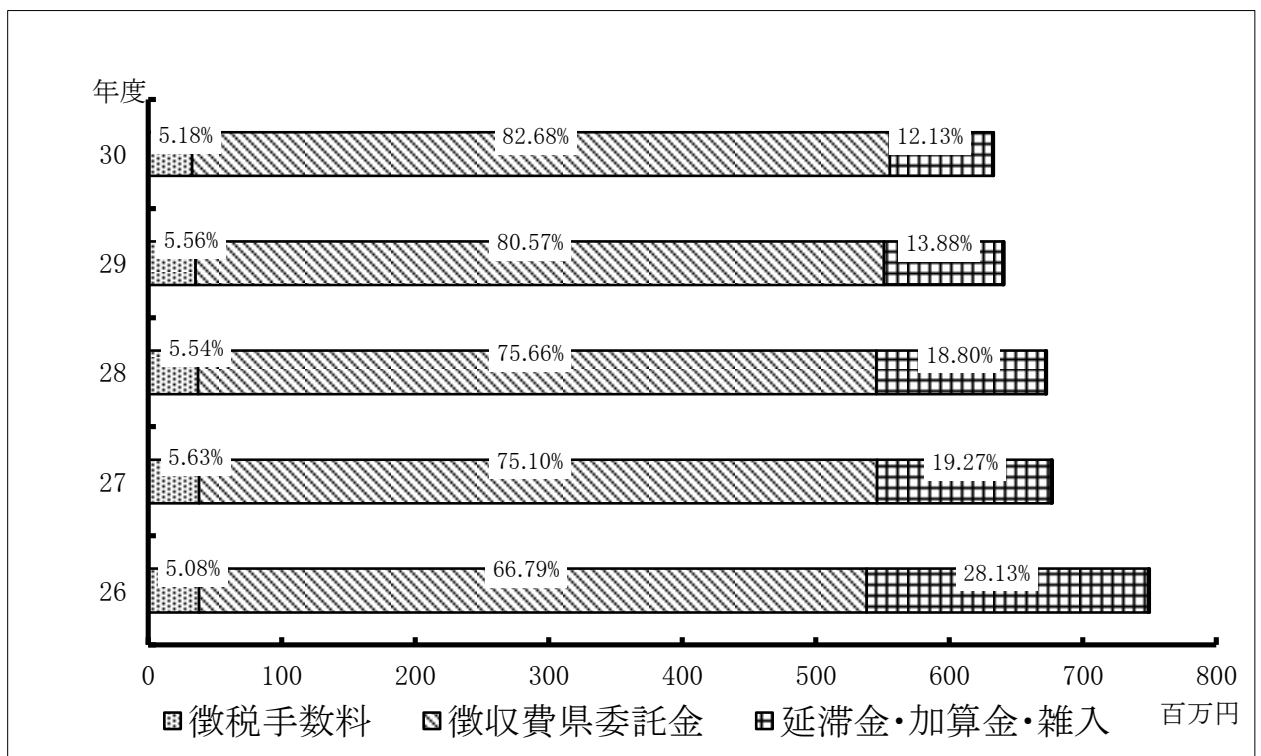
28年度		29年度		30年度	
件 数	税 額	件 数	税 額	件 数	税 額
3,140	41,054	2,608	41,567	2,720	47,330
184	3,591	165	2,384	34	648
52	2,570	79	4,428	42	18,291
3,870	116,674	3,646	68,696	3,594	102,164
790	4,567	597	3,419	532	3,304
0	0	7	5,597	0	0
-	17,557	-	10,454	-	15,708
5	1,106	22	206	0	0
0	0	0	0	0	0
<b>8,041</b>	<b>187,119</b>	<b>7,124</b>	<b>136,751</b>	<b>6,922</b>	<b>187,445</b>
8,877	180,850	7,860	165,956	8,253	193,402



(10) 税外収入の年度別推移

(単位:千円)

年度 区分	26		27		28		29		30	
	金額	対前年度比	金額	対前年度比	金額	対前年度比	金額	対前年度比	金額	対前年度比
徴税手数料	38,029	106.0%	38,063	100.1%	37,233	97.8%	35,546	95.5%	32,754	92.1%
督促手数料	11,502	105.9%	10,794	93.8%	9,976	92.4%	9,448	94.7%	8,722	92.3%
証明手数料	26,527	106.0%	27,269	102.8%	27,257	100.0%	26,098	95.7%	24,032	92.1%
徴収費県委託金	500,086	101.8%	507,706	101.5%	508,150	100.1%	515,408	101.4%	522,603	101.4%
延滞金	207,210	93.1%	127,267	61.4%	119,741	94.1%	84,512	70.6%	70,940	83.9%
加算金	0	-	0	-	0	-	0	-	0	-
雑入	3,464	158.2%	3,010	86.9%	6,527	216.8%	4,260	65.3%	5,745	134.9%
滞納処分費	17	5.1%	473	2782.4%	28	5.9%	253	903.6%	526	207.9%
弁償金	0	-	1	-	0	-	1	-	0	-
雑入	3,447	185.7%	2,536	73.6%	6,499	256.3%	4,006	61.6%	5,219	130.3%
合計	748,789	99.6%	676,046	90.3%	671,651	99.3%	639,726	95.2%	632,042	98.8%



## 2 納税貯蓄組合・口座振替

### (1) 組合及び組合員数の調

(平成31年3月31日現在) (単位:組合、人)

	組合数	組合員数	1組合平均
平	119	1,968	16.5
小名浜	72	761	10.6
勿来	26	523	20.1
常磐	16	248	15.5
内郷	8	133	16.6
四倉	39	508	13.0
遠野	15	197	13.1
小川	27	300	11.1
好間	11	175	15.9
三和	29	505	17.4
田人	13	164	12.6
川前	15	153	10.2
久之浜・大久	15	306	20.4
計	405	5,941	14.7

### (2) 組合及び組合員数の年度別推移

(単位:組合、人)

年度 区分	26		27		28		29		30	
	組合数	組合員数	組合数	組合員数	組合数	組合員数	組合数	組合員数	組合数	組合員数
地域組合	514	7,695	493	7,282	459	6,699	428	6,087	396	5,579
職域組合	8	369	7	406	7	382	6	280	6	267
業種組合	3	102	3	100	3	99	3	95	3	95
窓口組合	0	0	0	0	0	0	0	0	0	0
計	525	8,166	503	7,788	469	7,180	437	6,462	405	5,941

**(3) 奨励金等交付基準** (納税貯蓄組合奨励規則より)

対 象 税 目	交 付 奨 励 金 等
個人市民税 (普通徴収分)  固定資産税 (都市計画税を含む)  軽自動車税  国民健康保険税	1 組合設立奨励金 ア 新規に組合を設立した時 2,000 円＋組合員数×100 円 イ 既設組合が合併した時 組合員数×100 円 2 組合事務費 ア 基本額 ① 納期内納付率90% 以上の組合 15,000円 ② 納期内納付率90% 未満の組合 5,000円 (ただし、組合員の数が10人未満の組合については、上記にかかわらず、 5,000円とする。) イ 組合員割額 組合員数×500 円 ウ 納付書割額 納期内に納付した納付書の枚数×100 円 (全期前納用納付書については、当該納付書を期別納付用納付書とみなす。) (口座振替納付分は、交付の対象から除く。)

**(4) 優良納税貯蓄組合等表彰基準** (納税貯蓄組合奨励規則より)

- ① 組合表彰           5年間継続して市税をその納期内に納付し、かつ、運営が健全である場合に最初の表彰を行うものとし、以後5年を経過するごとに同様に行うものとする。
  
- ② 組合長表彰         5年間継続して組合長であったもので、組合運営と納税意欲の高揚に特に功績があった場合に最初の表彰を行うものとし、以後5年を経過するごとに同様に行うものとする。

(5) 優良納税貯蓄組合及び組合長表彰の年度別推移

(単位:組合、人)

年 数	平成26年度		平成27年度		平成28年度		平成29年度		平成30年度	
	組 合	組合長	組 合	組合長	組 合	組合長	組 合	組合長	組 合	組合長
5	0	8	0	17	1	8	0	6	0	7
10	0	11	1	7	0	3	0	7	0	7
15	1	7	3	3	0	5	0	3	0	4
20	1	4	0	3	1	1	2	2	0	3
25	1	4	3	2	0	2	4	2	1	3
30	2	2	0	0	4	1	4	3	2	1
35	3	0	0	0	2	0	2	1	3	0
40	7	1	2	0	3	1	2	0	3	1
45	5	1	8	1	6	0	8	1	4	0
50	6	0	4	1	5	1	2	0	9	0
55	16	0	9	0	7	0	11	0	1	0
60	15	3	9	0	7	0	4	0	8	0
65	2	0	3	0	0	0	4	0	3	0
70	0	0	1	0	2	0	0	0	0	0
75	1	0	0	0	0	0	2	0	2	0
80	0	0	0	0	1	0	0	0	0	0
計	60	41	43	34	39	22	45	25	36	26
	101		77		61		70		62	

## (6) 納税額・奨励金等の年度別推移

(単位:千円、%)

区分		年度				
		26	27	28	29	30
個人市 民税 (普通 徴収 分)	全調定額	5,513,902	4,770,961	3,518,515	3,335,909	3,102,203
	納税組合に係る調定額	119,412	122,625	71,097	64,523	53,697
	調定構成比	2.2	2.6	2.0	1.9	1.7
	全収入額	5,123,452	4,399,134	3,217,054	3,083,218	2,872,073
	納税組合に係る収入額	118,382	121,959	70,884	63,494	52,456
	収入構成比	2.3	2.8	2.2	2.1	1.8
	納期内納付件数	2,856	2,646	1,632	1,408	1,265
	納期内納付額	110,779	114,629	65,615	60,486	47,809
	納期内納付奨励金交付額					
	件数割 税額割					
固定資 産税 (都市 計画 税を 含む)	全調定額	21,753,675	21,628,250	22,022,214	22,433,420	22,654,962
	納税組合に係る調定額	534,603	503,150	479,725	456,014	424,533
	調定構成比	2.5	2.3	2.2	2.0	1.9
	全収入額	21,416,255	21,333,522	21,754,177	22,171,847	22,366,712
	納税組合に係る収入額	532,369	501,743	478,142	454,466	422,691
	収入構成比	2.5	2.4	2.2	2.0	1.9
	納期内納付件数	11,966	11,074	10,087	8,955	8,145
	納期内納付額	516,014	483,993	460,423	430,609	400,617
	納期内納付奨励金交付額					
	件数割 税額割					
軽 自 動 車 税	全調定額	647,410	662,332	790,179	823,281	852,346
	納税組合に係る調定額	16,492	15,631	17,427	16,673	15,745
	調定構成比	2.5	2.4	2.2	2.0	1.8
	全収入額	629,950	646,066	767,874	799,748	829,731
	納税組合に係る収入額	16,451	15,566	17,391	16,646	15,683
	収入構成比	2.6	2.4	2.3	2.1	1.9
	納期内納付件数	1,738	1,609	1,478	1,344	1,238
	納期内納付額	15,749	14,832	16,487	15,878	14,870
	納期内納付奨励金交付額					
	件数割 税額割					

(単位:千円、%)

区分		年度				
		26	27	28	29	30
国民健康保険	全調定額	7,404,797	6,823,412	6,582,114	5,788,344	5,343,689
	納税組合に係る調定額	177,274	153,271	142,828	126,158	113,105
	調定構成比	2.4	2.2	2.2	2.2	2.1
	全収入額	6,278,806	5,794,417	5,608,685	5,100,298	4,747,327
	納税組合に係る収入額	174,705	151,870	138,838	122,879	108,210
	収入構成比	2.8	2.6	2.5	2.4	2.3
保険税	納期内納付件数	3,358	3,172	2,081	2,305	1,869
	納期内納付額	164,713	139,630	123,929	111,698	97,279
	納期内納付奨励金交付額					
	件数割					
	税額割					
	合計	全調定額	35,319,784	33,884,955	32,913,022	32,380,954
納税組合に係る調定額		847,781	794,677	711,077	663,368	607,080
調定構成比		2.4	2.3	2.2	2.0	1.9
全収入額		33,448,463	32,173,139	31,347,790	31,155,111	30,815,843
納税組合に係る収入額		841,907	791,138	705,255	657,485	599,040
収入構成比		2.5	2.5	2.2	2.1	1.9
納期内納付件数		19,918	18,501	15,278	14,012	12,517
納期内納付額		807,255	753,084	666,454	618,671	560,575
納期内納付奨励金交付額						
件数割						
税額割						

※ 平成14年度から納期内納付奨励金を廃止し、事務費のみ交付することとした。

事務費交付額調(市税、国民健康保険税合計)

(単位:千円)

区分		年度				
		26	27	28	29	30
基本額		5,885	5,595	5,290	4,795	4,465
組合員割額		4,226	4,026	3,635	3,399	3,142
納付書割額		1,992	1,850	1,528	1,401	1,252
合計		12,103	11,471	10,453	9,595	8,859

## (7) 口座振替加入者等の年度別推移

年度	区分	税目	市 県 民 税 (普通徴収)	固定資産税・ 都市計画税	軽自動車税	国 民 健 康 保 険 税	計
26	納 税 義 務 者	総数(A)	65,376	120,385	85,794	52,368	323,923(人)
		納組加入者(B)	1,186	4,275	2,273	1,171	8,905(人)
		口座加入者(C)	24,486	47,642	8,873	21,664	102,665(人)
		納組加入率(B/A)	1.8	3.6	2.6	2.2	2.7(%)
		口座加入率(C/A)	37.5	39.6	10.3	41.4	31.7(%)
	調 定 額	調定額(A)	8,275,824	21,753,675	647,410	7,404,797	38,081,706(千円)
		納組加入調定額(B)	199,153	534,603	16,451	177,274	927,481(千円)
		口座加入調定額(C)	2,364,807	5,992,089	46,013	1,837,177	10,240,086(千円)
		納組加入構成比(B/A)	2.4	2.5	2.5	2.4	2.4(%)
		口座加入構成比(C/A)	28.6	27.5	7.1	24.8	26.9(%)
	収 入 額	収入総額(A)	7,623,827	21,416,255	629,950	6,278,806	35,948,838(千円)
		納組加入収入額(B)	197,435	532,369	16,451	174,705	920,960(千円)
口座加入収入額(C)		2,295,683	5,919,611	45,307	1,788,622	10,049,223(千円)	
納組加入構成比(B/A)		2.6	2.5	2.6	2.8	2.6(%)	
口座加入構成比(C/A)		30.1	27.6	7.2	28.5	28.0(%)	
27	納 税 義 務 者	総数(A)	61,936	121,513	87,080	51,196	321,725(人)
		納組加入者(B)	1,089	3,980	2,133	1,116	8,318(人)
		口座加入者(C)	25,339	49,147	9,072	22,439	105,997(人)
		納組加入率(B/A)	1.8	3.3	2.4	2.2	2.6(%)
		口座加入率(C/A)	40.9	40.4	10.4	43.8	32.9(%)
	調 定 額	調定額(A)	7,958,201	21,628,250	662,332	6,823,412	37,072,195(千円)
		納組加入調定額(B)	204,546	503,150	15,631	153,271	876,598(千円)
		口座加入調定額(C)	2,056,047	6,090,565	46,507	1,660,500	9,853,619(千円)
		納組加入構成比(B/A)	2.6	2.3	2.4	2.2	2.4(%)
		口座加入構成比(C/A)	25.8	28.2	7.0	24.3	26.6(%)
	収 入 額	収入総額(A)	7,338,005	21,333,522	646,066	5,794,417	35,112,010(千円)
		納組加入収入額(B)	203,434	501,743	15,566	151,870	872,613(千円)
口座加入収入額(C)		1,995,023	6,021,216	45,296	1,614,085	9,675,620(千円)	
納組加入構成比(B/A)		2.8	2.4	2.4	2.6	2.5(%)	
口座加入構成比(C/A)		27.2	28.2	7.0	27.9	27.6(%)	
28	納 税 義 務 者	総数(A)	46,425	122,077	87,834	48,939	305,275(人)
		納組加入者(B)	735	3,633	1,940	986	7,294(人)
		口座加入者(C)	15,503	49,777	7,272	14,633	87,185(人)
		納組加入率(B/A)	1.6	3.0	2.2	2.0	2.4(%)
		口座加入率(C/A)	33.4	40.8	8.3	29.9	28.6(%)
	調 定 額	調定額(A)	5,869,083	22,022,214	790,179	6,582,114	35,263,590(千円)
		納組加入調定額(B)	118,594	479,725	17,427	141,828	757,574(千円)
		口座加入調定額(C)	1,508,007	6,317,029	54,089	1,619,126	9,498,251(千円)
		納組加入構成比(B/A)	2.0	2.2	2.2	2.2	2.1(%)
		口座加入構成比(C/A)	25.7	28.7	6.8	24.6	26.9(%)
	収 入 額	収入総額(A)	5,365,113	21,754,177	767,874	5,608,685	33,495,849(千円)
		納組加入収入額(B)	118,239	478,142	17,391	138,838	752,610(千円)
口座加入収入額(C)		1,467,828	6,246,581	52,431	1,570,802	9,337,642(千円)	
納組加入構成比(B/A)		2.2	2.2	2.3	2.5	2.2(%)	
口座加入構成比(C/A)		27.4	28.7	6.8	28.0	27.9(%)	

年度	税目		市 県 民 税 (普通徴収)	固定資産税・ 都市計画税	軽自動車税	国 民 健 康 保 険 税	計
	納 税 義 務 者	区 分					
29	納 税 義 務 者	総数(A)	44,317	122,906	87,933	45,447	300,603(人)
		納組加入者(B)	633	3,295	1,776	866	6,570(人)
		口座加入者(C)	14,022	50,584	6,999	13,799	85,404(人)
		納組加入率(B/A)	1.4	2.7	2.0	1.9	2.2(%)
		口座加入率(C/A)	31.6	41.2	8.0	30.4	28.4(%)
		調 定 額	調定額(A)	5,564,486	22,433,420	823,281	5,788,344
		納組加入調定額(B)	107,628	456,014	16,673	126,158	706,473(千円)
		口座加入調定額(C)	1,330,775	6,578,814	54,390	1,452,013	9,415,992(千円)
		納組加入構成比(B/A)	1.9	2.0	2.0	2.2	2.0(%)
		口座加入構成比(C/A)	23.9	29.3	6.6	25.1	27.2(%)
	収 入 額	収入総額(A)	5,142,983	22,171,847	799,748	5,100,298	33,214,876(千円)
		納組加入収入額(B)	105,912	454,466	16,646	122,879	699,903(千円)
		口座加入収入額(C)	1,300,446	6,515,994	52,889	1,414,475	9,283,804(千円)
		納組加入構成比(B/A)	2.1	2.0	2.1	2.4	2.1(%)
		口座加入構成比(C/A)	25.3	29.4	6.6	27.7	28.0(%)
30		納 税 義 務 者	総数(A)	43,153	123,661	87,913	43,288
	納組加入者(B)		552	2,999	1,662	737	5,950(人)
	口座加入者(C)		11,575	51,258	6,752	13,295	82,880(人)
	納組加入率(B/A)		1.3	2.4	1.9	1.7	2.0(%)
	口座加入率(C/A)		26.8	41.5	7.7	30.7	27.8(%)
	調 定 額		調定額(A)	5,174,598	22,654,962	852,346	5,343,637
		納組加入調定額(B)	89,570	424,533	15,745	113,105	642,953(千円)
		口座加入調定額(C)	1,370,404	6,639,865	54,688	1,342,351	9,407,308(千円)
		納組加入構成比(B/A)	1.7	1.9	1.8	2.1	1.9(%)
		口座加入構成比(C/A)	26.5	29.3	6.4	25.1	27.6(%)
	収 入 額	収入総額(A)	4,790,781	22,366,712	829,731	4,747,327	32,734,551(千円)
		納組加入収入額(B)	87,499	422,691	15,683	108,210	634,083(千円)
		口座加入収入額(C)	1,335,246	6,567,166	53,131	1,308,403	9,263,946(千円)
		納組加入構成比(B/A)	1.8	1.9	1.9	2.3	1.9(%)
		口座加入構成比(C/A)	27.9	29.4	6.4	27.6	28.3(%)

備考

- ・口座振替対象税目…………… 普通徴収市県民税・固定資産税(都市計画税)・軽自動車税・国民健康保険税
- ・口座振替日…………… 納期限日
- ・口座振替実施年月日…… 昭和54年1月5日
- ・各年年度末現在の数値



## V 賦 課

### 1 市民税

(1) 市民税調定額(現年度分)の年度別推移(決算時)	40
(2) 市民税調定額(現年度分)の年度別内訳(決算時)	41
(3) 納税義務者一人当たりの市民税負担額(現年度分)の年度別推移(決算時)	42
(4) 所得種別一人当たりの所得割負担額の年度別推移(課税状況調べによる)	43
(5) 年度別特別徴収義務者数に関する調べ(課税状況調べによる)	43
(6) 平成31年度個人市民税課税標準額段階別構成比	44
(7) 平成31年度個人市民税所得種別構成比(課税状況調べによる)	45
(8) 平成31年度個人市民税課税状況調べ	45～46
(9) 平成31年度個人市民税普通徴収及び特別徴収の比較(課税状況調べによる)	47
(10) 人口及び個人市民税納税義務者数の年度別対比	47
(11) 法人市民税調定額等(現年度分)の年度別推移	48
(12) 平成30年度税率別法人数(年度末)	48
(13) 法人市民税月別調定額の年度別推移	49
(14) 平成30年度法人市民税月別調定額	50
(15) 業種別法人登録数及び法人税割調定額構成	50
(16) 平成30年度決算月別の法人数	51～54

### 2 固定資産税

(1) 納税義務者一人当たりの固定資産税負担額の年度別推移(決算時)	55
(2) 納税義務者数の年度別推移(決算時)	55
(3) 決算額の推移	56
(4) 地目別決定価格等	57～59
(5) 平成31年度宅地の負担調整に関する調べ	60～61
(6) 家屋種別決定価格等	62～65
(7) 平成31年度木造家屋の調べ	66～67
(8) 平成31年度木造以外の家屋の調べ	68～69
(9) 平成31年度新增分家屋の調べ	70
(10) 平成31年度減少分家屋の調べ	71
(11) 軽減税額等の年度別推移	72
(12) 償却資産個人・法人別納税義務者数の年度別推移	72
(13) 償却資産種別別価格等	73～74

(14) 平成31年度償却資産特例の調	75
(15) 課税標準額段階別納税義務者数等の年度別推移(償却資産)	76
(16) 市税特別措置条例による課税免除不均一課税の年度別推移	77
(17) 固有資産等所在市町村交付金の調	77～79

### 3 諸税

(1) 軽自動車車種別課税台数の年度別推移	80
(2) 軽自動車税調定額の年度別推移(当初)	81
(3) 軽自動車一台当たりの人口及び世帯数の年度別推移	81
(4) 市たばこ税調定額等の年度別推移	82
(5) 鉱産税調定額等の年度別推移	82
(6) 平成30年度特別土地保有税の調	83
(7) 特別土地保有税調定額等の年度別推移	83

### 4 目的税

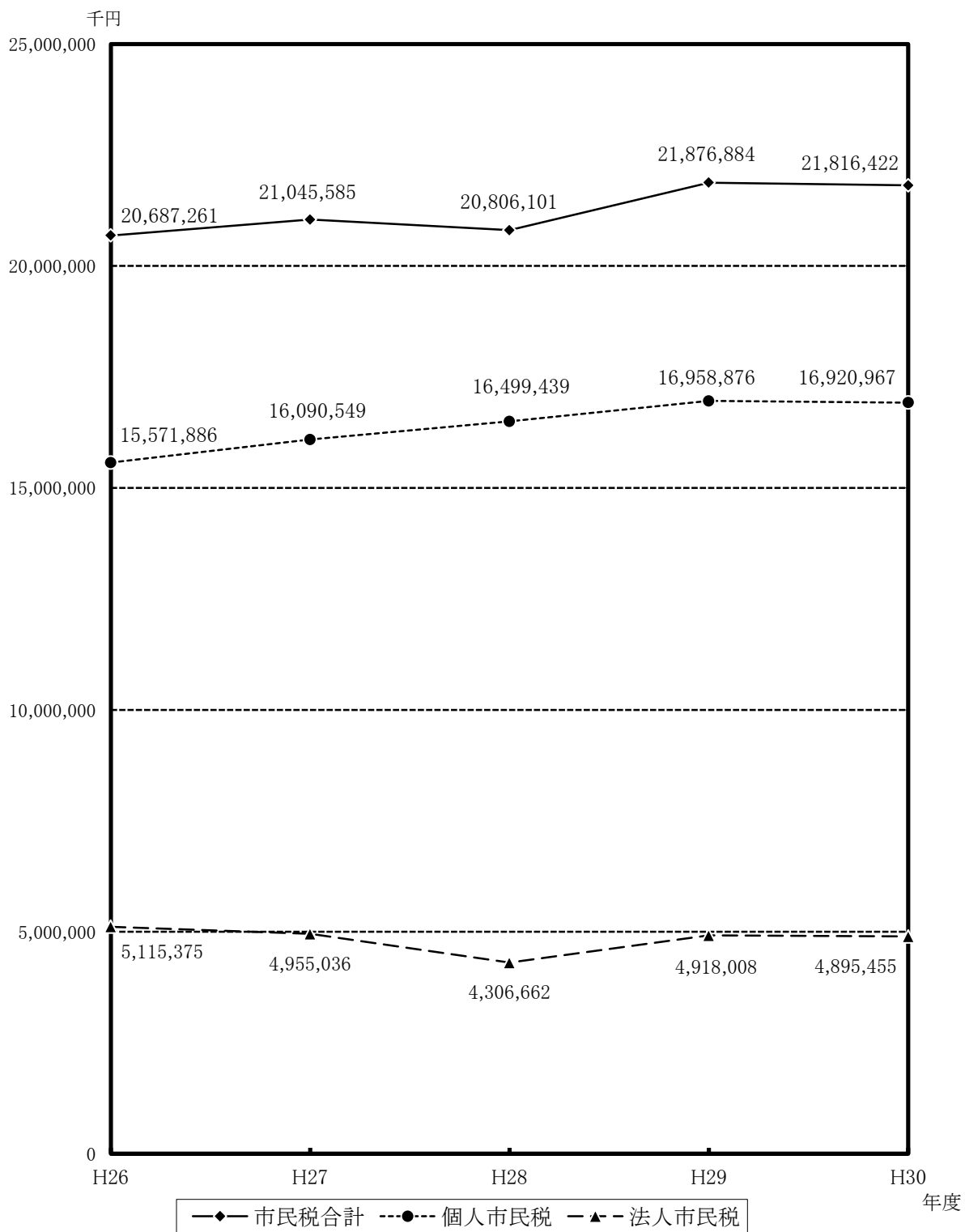
(1) 入湯税調定額等の年度別推移	84
(2) 都市計画税調定額等の年度別推移	84
(3) 平成30年度事業所税の調	85
(4) 事業所税調定額等の年度別推移	85

### 5 その他

(1) 国民健康保険税の年度別推移	86～87
(2) 地方譲与税の年度別推移	88
(3) 交付金の年度別推移	89

# 1 市民税

## (1) 市民税調定額(現年度分)の年度別推移(決算時)

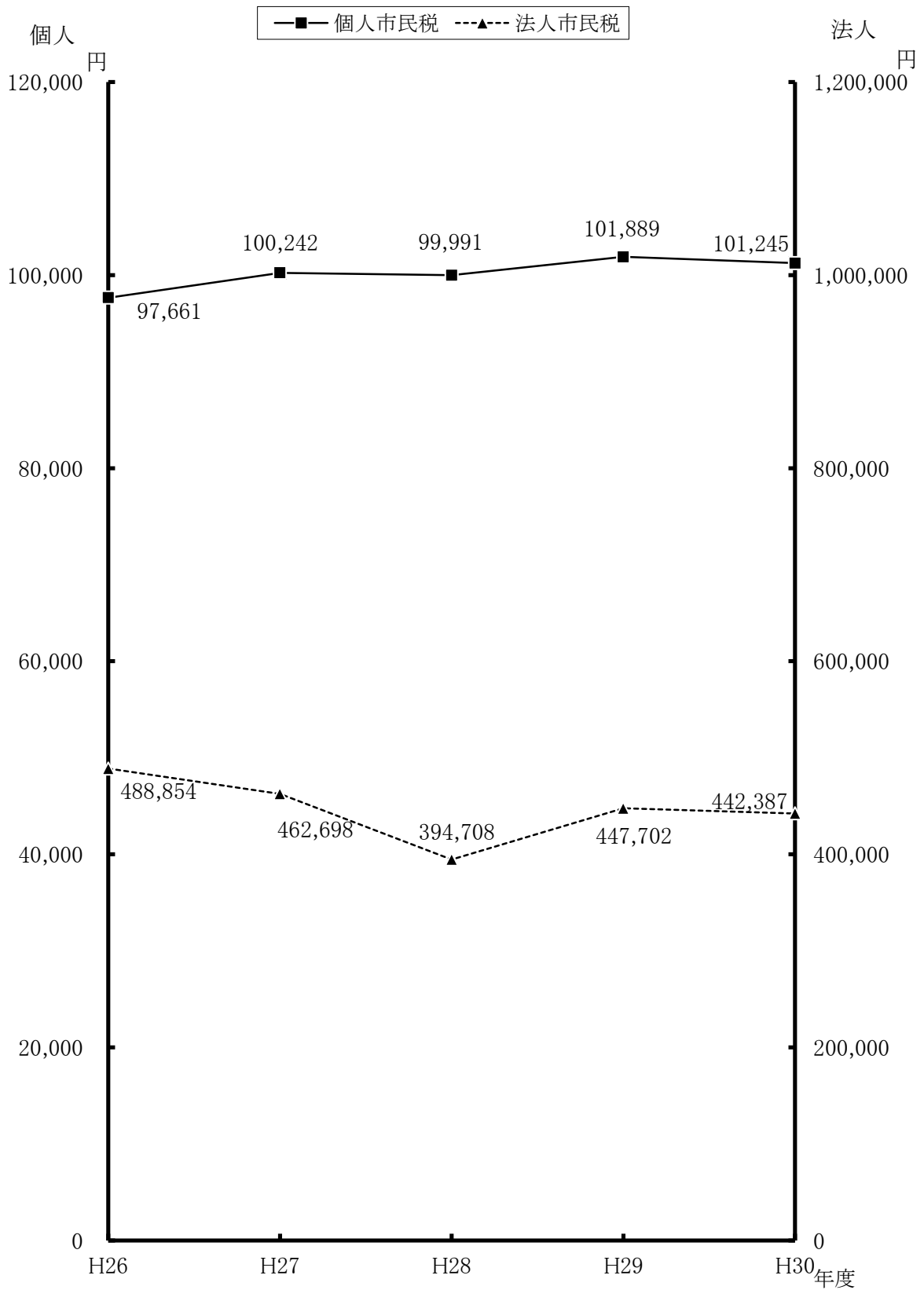


(2) 市民税調定額(現年度分)の年度別内訳(決算時)

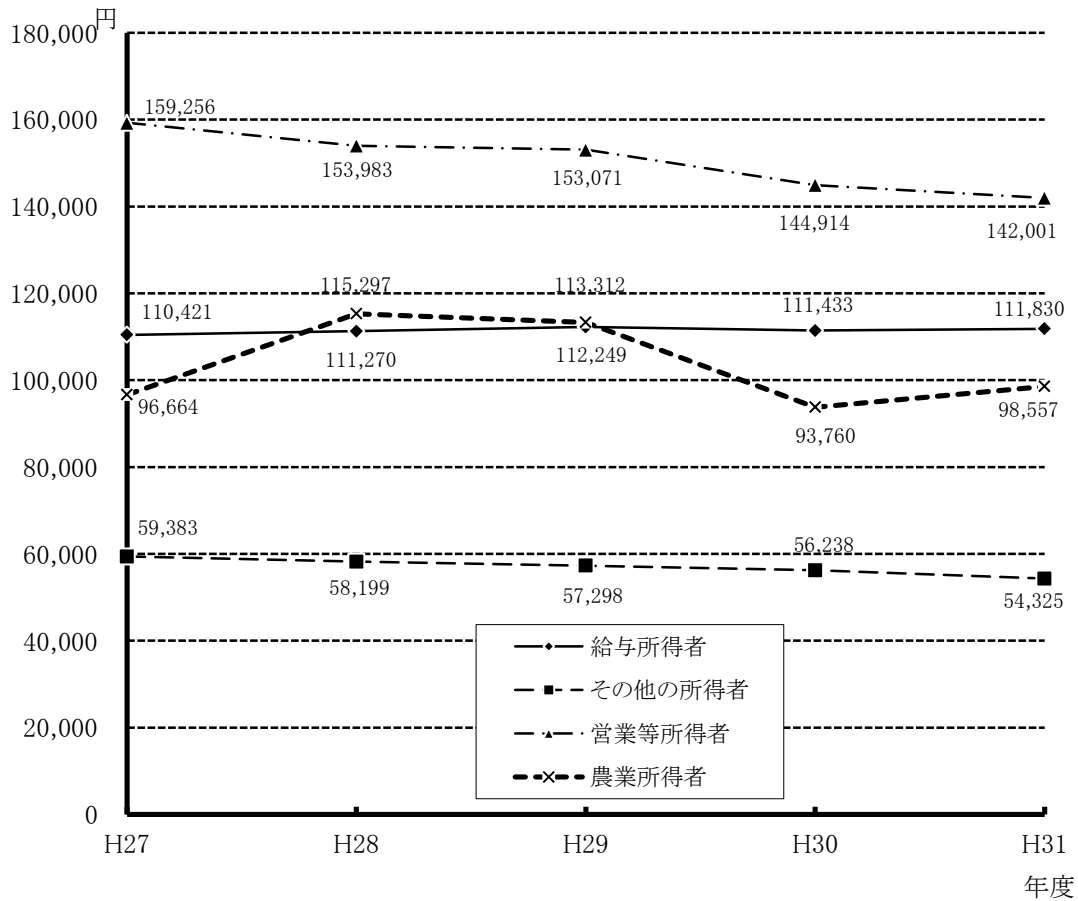
(単位:千円、%)

年度 区分		27		28		29		30		
		件数(人)	調定額	件数(人)	調定額	件数(人)	調定額	件数(人)	調定額	
個	普 通 徴 収	均等割	52,925	178,726	36,500	121,136	33,419	111,333	33,983	107,118
		所得割	52,798	4,591,864	39,412	3,397,524	37,747	3,224,918	36,786	2,995,297
		計	61,933	4,770,590	46,418	3,518,660	44,313	3,336,251	43,145	3,102,415
		対前年度比	94.7	96.2	74.9	73.8	95.5	94.8	97.4	93.0
	給 与 特 別 徴 収	均等割	87,751	307,160	107,444	376,057	111,723	391,030	112,957	395,350
		所得割	82,042	10,519,028	99,201	12,120,457	102,379	12,740,378	103,577	12,941,072
		計	85,461	10,826,188	104,651	12,496,514	108,005	13,131,408	109,151	13,336,421
		対前年度比	106.6	107.6	122.5	115.4	103.2	105.1	101.1	101.6
	年 金 特 別 徴 収	均等割	20,682	66,691	20,223	64,331	20,341	65,684	20,292	66,329
		所得割	14,562	427,080	15,044	419,934	15,199	425,533	15,064	415,801
		計	20,869	493,771	21,417	484,265	21,603	491,217	21,566	482,130
		対前年度比	96.0	89.7	102.6	98.1	100.9	101.4	99.8	98.2
人 計	均等割	153,890	552,577	160,404	561,524	161,720	568,047	162,456	568,797	
	所得割	144,377	15,537,972	147,293	15,937,915	148,961	16,390,829	149,561	16,352,170	
	計	160,517	16,090,549	165,009	16,499,439	166,444	16,958,876	167,129	16,920,967	
	対前年度比	100.7	103.3	102.8	102.5	100.9	102.8	100.4	99.8	
法 人	均等割		963,355		979,513		991,242		993,661	
	法人税割		3,991,681		3,327,149		3,926,766		3,901,794	
	計		4,955,036		4,306,662		4,918,008		4,895,455	
	対前年度比		96.9		86.9		114.2		99.5	
合 計			21,045,585		20,806,101		21,876,884		21,816,422	
対前年度比			101.7		98.9		105.1		99.7	

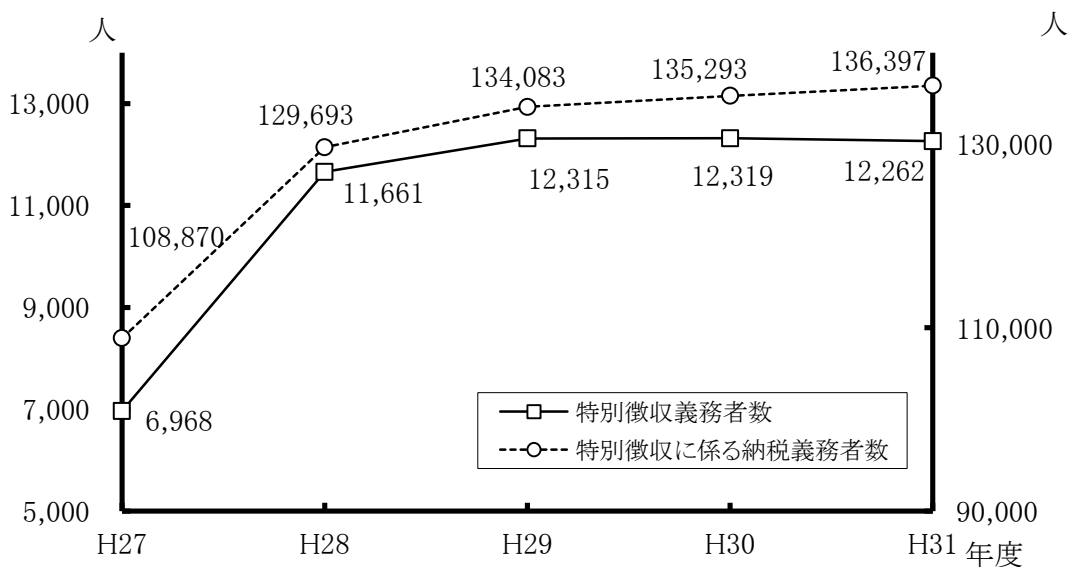
(3) 納税義務者一人当たりの市民税負担額(現年度分)の年度別推移 (決算時)



(4) 所得種別一人当たりの所得割負担額の年度別推移(課税状況調べによる)



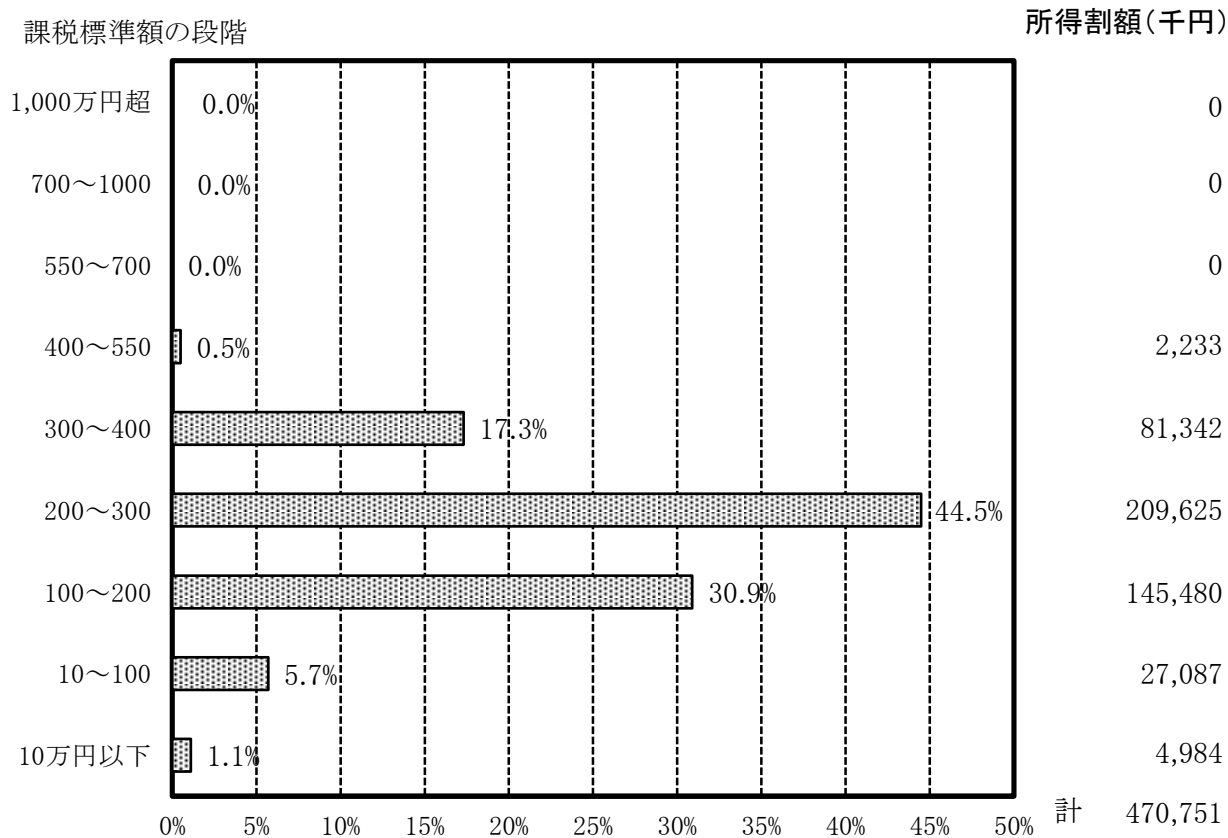
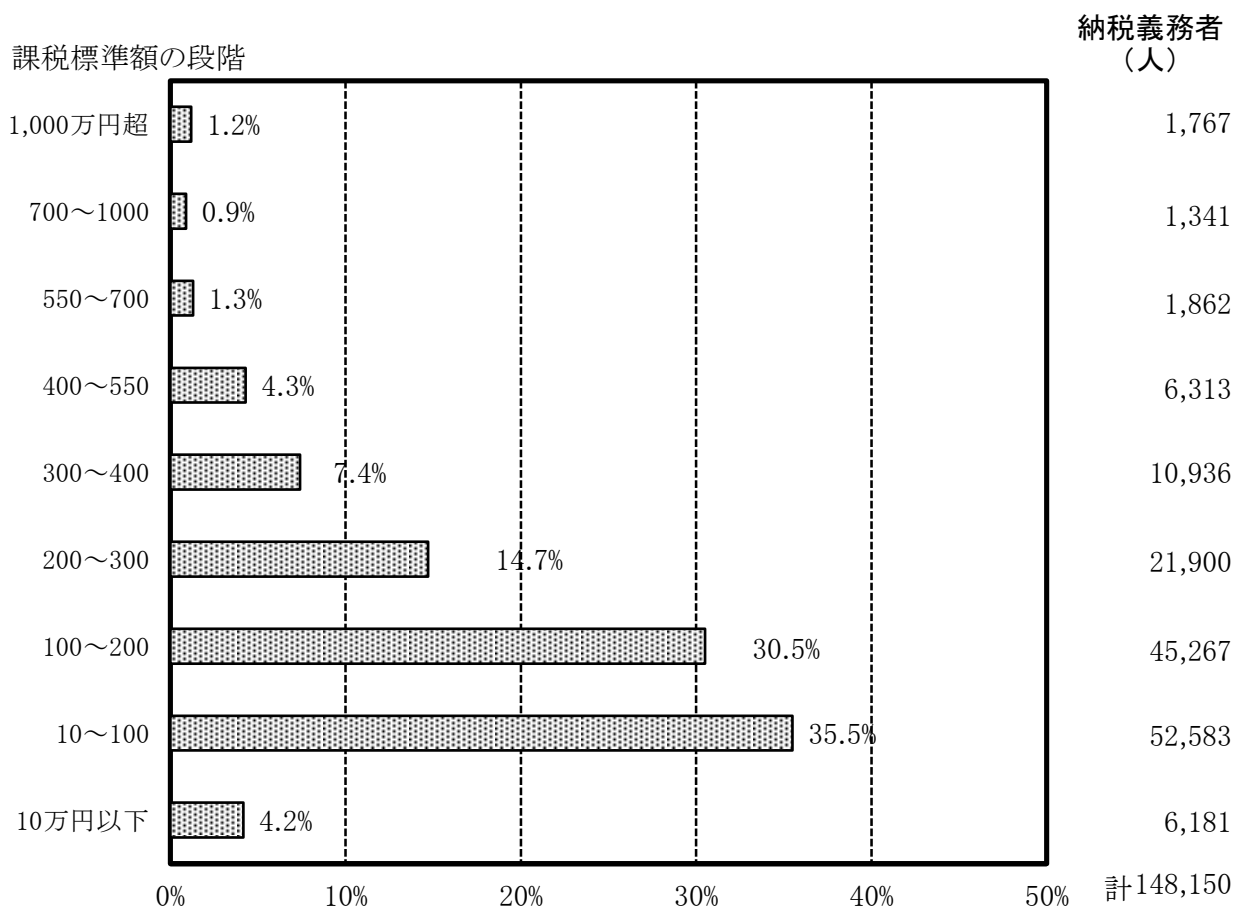
(5) 年度別特別徴収義務者数に関する調べ(課税状況調べによる)



(27年度を100とする指数)

年度	H27	H28	H29	H30	H31
伸び率					
特徴義務者数	100.0	167.4	176.7	176.8	176.0
納税義務者数	100.0	119.1	123.2	124.3	125.3

### (6) 平成31年度個人市民税課税標準額段階別構成比



(7) 平成31年度個人市民税所得種類別構成比(課税状況調べによる)

所得種類	区分 所得割 納税義務者	総所得 金額等	市民税 所得割額 (算出税額)	構成比		
				納税 義務者	総所得 金額等	市民税 所得割額
	人	千円	千円	%	%	%
給与	122,155	376,901,378	14,306,239	82.5	83.9	84.8
営業等	4,990	17,825,422	735,937	3.4	4.0	4.4
農業	185	526,204	18,795	0.1	0.1	0.1
その他	19,490	34,970,974	1,126,592	13.2	7.8	6.7
分離譲渡	1,330	19,216,959	683,790	0.8	4.2	4.0
合計	148,150	449,440,937	16,871,353	100.0	100.0	100.0

(8) 平成31年度個人市民税課税状況(課税状況調べによる)

所得区分	所得割の納税義務			総所得金額等	所得控除額
	有	無	計		
	人	人	人	千円	千円
給与所得	112,684	9,471	122,155	376,901,378	138,244,996
営業等所得	4,511	479	4,990	17,825,422	5,556,692
農業所得	170	15	185	526,204	213,070
その他の所得	17,644	1,846	19,490	34,970,974	16,181,177
分離譲渡所得	1,306	24	1,330	19,216,959	1,641,696
合計	136,315	11,835	148,150	449,440,937	161,837,631

所得者区分	均等割のみを納める者				所得割のみを納める者			
	納税 義務者	均等割額	構成比		納税 義務者	所得割額	構成比	
			納税者	税額			納税者	税額
	人	千円	%	%	人	千円	%	%
給与所得者	7,661	26,814	49.5	49.5	0	0	0.0	0.0
営業等所得者	1,076	3,765	7.0	6.9	0	0	0.0	0.0
農業所得者	72	252	0.5	0.5	0	0	0.0	0.0
その他の所得者	6,669	23,342	43.1	43.1	0	0	0.0	0.0
家屋敷等のみ	0	0	0.0	0.0	0	0	0.0	0.0
合計	15,478	54,173	100.0	100.0	0	0	0.0	0.0
構成比(%)	9.5	0.3			0.0	0.0		



課税標準額	算出税額	税額控除等	税額調整額	配当割額又は 株式等譲渡所得 割額の控除額	所得割額	平均税率
千円	千円	千円	千円	千円	千円	%
238,656,382	14,306,239	623,723	1,742	20,156	13,660,618	6.0
12,268,730	735,937	26,856	267	229	708,585	6.0
313,134	18,795	562	0	0	18,233	6.0
18,789,797	1,126,592	63,437	167	4,186	1,058,802	6.0
17,575,263	683,790	23,769	0	12,453	647,568	6.0
<b>287,603,306</b>	<b>16,871,353</b>	<b>738,347</b>	<b>2,176</b>	<b>37,024</b>	<b>16,093,806</b>	<b>6.0</b>

均等割と所得割を納める者						合 計			
納税 義務者	均等割額	所得割額	構 成 比			納税 義務者	税 額	構 成 比	
			納税者	均等割	所得割			納税者	税 額
人	千円	千円	%	%	%	人	千円	%	%
122,522	428,827	13,824,764	82.7	82.7	85.9	130,183	14,280,405	79.6	85.7
5,026	17,591	740,150	3.4	3.4	4.6	6,102	761,506	3.7	4.6
187	655	18,411	0.1	0.1	0.1	259	19,318	0.2	0.1
20,415	71,452	1,510,481	13.8	13.8	9.4	27,084	1,605,275	16.6	9.6
			0.0	0.0	0.0	0	0	0.0	0.0
<b>148,150</b>	<b>518,525</b>	<b>16,093,806</b>	<b>100.0</b>	<b>100.0</b>	<b>100.0</b>	<b>163,628</b>	<b>16,666,504</b>	<b>100.0</b>	<b>100.0</b>
90.5	3.1	96.6				100.0	100.0		

※構成比は科目ごとに四捨五入しているため、積み上げが100にならない場合がある。

(9) 平成31年度個人市民税普通徴収及び特別徴収の比較(課税状況調べによる)

区 分	納 税 義 務 者 数				税 額			
	所得割	構成比	均等割	構成比	所得割	構成比	均等割	構成比
	人	%	人	%	千円	%	千円	%
普通徴収	23,347	15.8	26,931	16.5	2,560,026	15.9	103,803	18.1
給与に係る 特別徴収	110,755	74.8	116,226	71.2	13,136,365	81.6	406,791	71.0
年金に係る 特別徴収	14,048	9.5	20,171	12.3	397,415	2.5	62,104	10.8
計	148,150	100.0	163,328	100.0	16,093,806	100.0	572,698	100.0

\* 納税義務者数については、2つの徴収方法の場合は、特別徴収で計算。

(10) 人口及び個人市民税納税義務者数の年度別対比

区 分 \ 年 度	27	28	29	30	31
人 口 (A)	324,641	347,916	346,133	343,383	340,723
世 帯 数 (B)	130,788	141,910	142,510	142,870	143,493
市民税納税義務者数 (C)	158,203	161,196	162,493	163,227	163,628
市民税所得割 納税義務者数 (D)	142,058	145,342	147,138	147,828	148,150
(C) / (A)	48.7	46.3	46.9	47.5	48.0
(D) / (A)	43.8	41.8	42.5	43.1	43.5
(C) / (B)	1.21	1.14	1.14	1.14	1.14
(D) / (B)	1.09	1.02	1.03	1.03	1.03

\* 人口、世帯数は各年7月1日現在

## (11) 法人市民税調定額等(現年度分)の年度別推移

(単位:件、%、千円)

年度 区分	26	27	28	29	30
法人数	10,464	10,709	10,911	10,985	11,066
指数	100.0	102.3	104.3	105.0	105.8
均等割額	943,840	963,355	979,513	991,242	993,661
対前年度比	100.2	102.1	101.7	101.2	100.2
法人税割額	4,171,535	3,991,681	3,327,149	3,926,766	3,901,794
対前年度比	116.2	95.7	83.4	118.0	99.4
<b>合計</b>	<b>5,115,375</b>	<b>4,955,036</b>	<b>4,306,662</b>	<b>4,918,008</b>	<b>4,895,455</b>
対前年度比	112.9	96.9	86.9	114.2	99.5
指数	100.0	96.9	84.2	96.1	95.7

## (12) 平成30年度税率別法人数(年度末)

## ① 法人税割税率別法人数

税率区分	12.1/100	11.1/100	公共公益法人等	計
法人数	851	10,031	184	<b>11,066</b>

## ② 均等割税率別法人数

均等割区分	3,000,000円	1,750,000円	410,000円	400,000円	160,000円
法人数	63	22	346	50	322
均等割区分	150,000円	130,000円	120,000円	50,000円	計
法人数	144	1,254	102	8,763	<b>11,066</b>

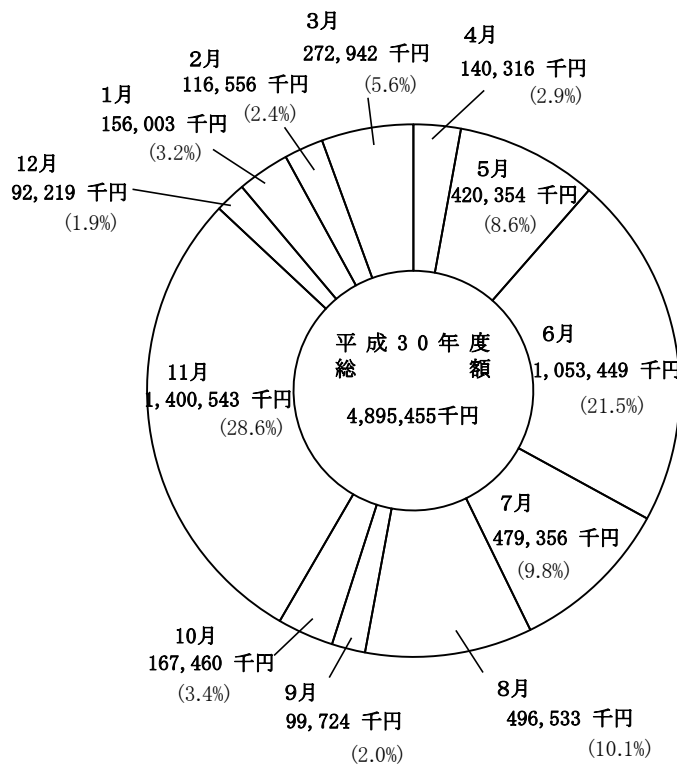
(13) 法人市民税月別調定額の年度別推移

(単位:千円)

年度 月	26	27	28	29	30
4 月	138,161	167,382	173,247	168,799	140,316
5 月	623,976	445,178	416,234	406,237	420,354
6 月	1,019,260	1,010,196	1,002,632	1,018,289	1,053,449
7 月	459,763	713,573	400,726	605,967	479,356
8 月	369,306	342,390	378,869	329,006	496,533
9 月	108,842	134,910	109,546	108,537	99,724
10 月	171,666	173,983	161,548	140,403	167,460
11 月	1,285,835	1,167,718	1,102,587	1,273,692	1,400,543
12 月	109,818	121,075	107,965	105,674	92,219
1 月	149,650	128,837	123,990	122,625	156,003
2 月	227,922	262,475	105,130	169,838	116,556
3 月	451,176	287,319	224,188	468,940	272,942
計	5,115,375	4,955,036	4,306,662	4,918,008	4,895,455

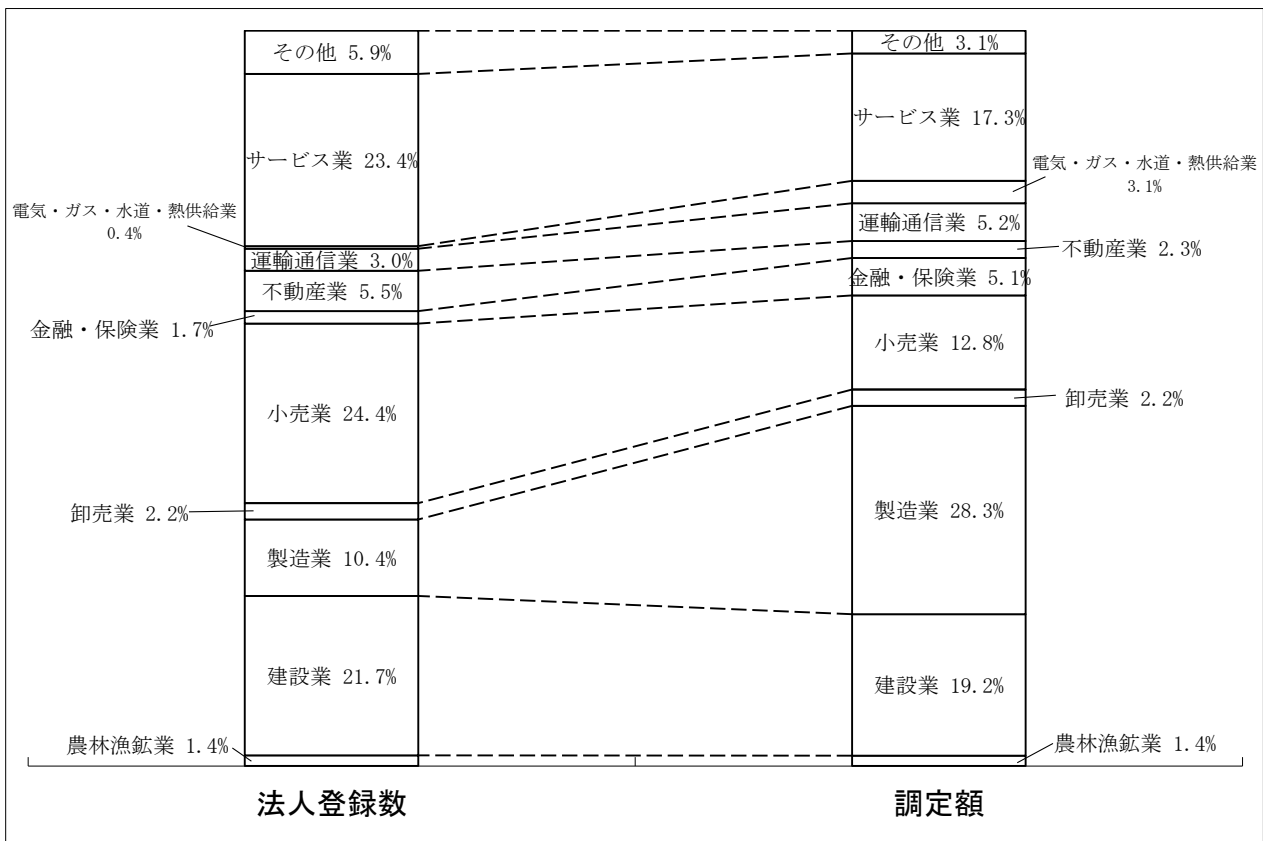
※表示単位未満を四捨五入しているため、積み上げが合計と一致しない場合がある。

(14) 平成30年度法人市民税月別調定額



※表示単位未満を四捨五入しているため、積み上げが合計と一致しない場合がある。

(15) 業種別法人登録数及び法人税割調定額構成



(16) 平成30年度決算月別の法人数 (均等割の区分は地方税法第 312条第1項各区分による)

区分 均等割 税率 決算期	市内法人									
	第1号	第2号	第3号	第4号	第5号	第6号	第7号	第8号	第9号	小計
	12.1%					12.1%又は 11.1%		11.1%		
	300万円	175万円	41万円	40万円	16万円	15万円	13万円	12万円	5万円	①
2月					2	6	28	7	533	576
3月	3	5	2	13	37	49	241	30	1657	2,037
4月						4	23	3	604	634
5月	1		1	1	1	10	50	4	752	820
6月				1	1	5	67	6	758	838
7月					1	3	59	1	626	690
8月				1	1	5	53	7	729	796
9月					2	7	74	14	949	1046
10月						6	20	4	409	439
11月						1	21	2	256	280
12月	1			2	1	5	62	5	743	819
1月					1	5	12	4	244	266
合計	5	5	3	18	47	106	710	87	8,260	9,241

区分 均等割 税 決 算 期	県 内 法 人									
	第1号	第2号	第3号	第4号	第5号	第6号	第7号	第8号	第9号	小 計
	12.1%					12.1%又は 11.1%		11.1%		
	300万円	175万円	41万円	40万円	16万円	15万円	13万円	12万円	5万円	②
2 月	2	1		1	2	6	36	7	542	597
3 月	6	5	7	15	61	53	300	32	1708	2,187
4 月						4	32	3	611	650
5 月	1		1	1	1	10	59	5	761	839
6 月				1	2	5	83	6	773	870
7 月					1	3	65	1	632	702
8 月				1	1	5	57	7	744	815
9 月					4	7	91	14	970	1086
10 月						6	26	4	412	448
11 月						1	23	2	258	284
12 月	1			2	4	6	70	6	758	847
1 月					1	5	15	4	250	275
合 計	10	6	8	21	77	111	857	91	8,419	9,600

区分 均等割 税 決 算 期	県外法人									
	第1号	第2号	第3号	第4号	第5号	第6号	第7号	第8号	第9号	小計
	12.1%					12.1%又は 11.1%		11.1%		
	300万円	175万円	41万円	40万円	16万円	15万円	13万円	12万円	5万円	③
2月	3		26		11	1	22	2	19	84
3月	44	15	256	24	156	12	161	3	113	784
4月			3		4	1	15		13	36
5月	1		4		4	1	22		20	52
6月	1		9		11	3	30	1	30	85
7月					2		12	1	18	33
8月	2		5		7	2	25		27	68
9月			6	1	10	3	42	1	35	98
10月			2	2	2	1	9	2	10	28
11月			2		2	3	5		14	26
12月	1	1	24	2	29	6	40	1	34	138
1月	1		1		7		14		11	34
合計	53	16	338	29	245	33	397	11	344	1,466

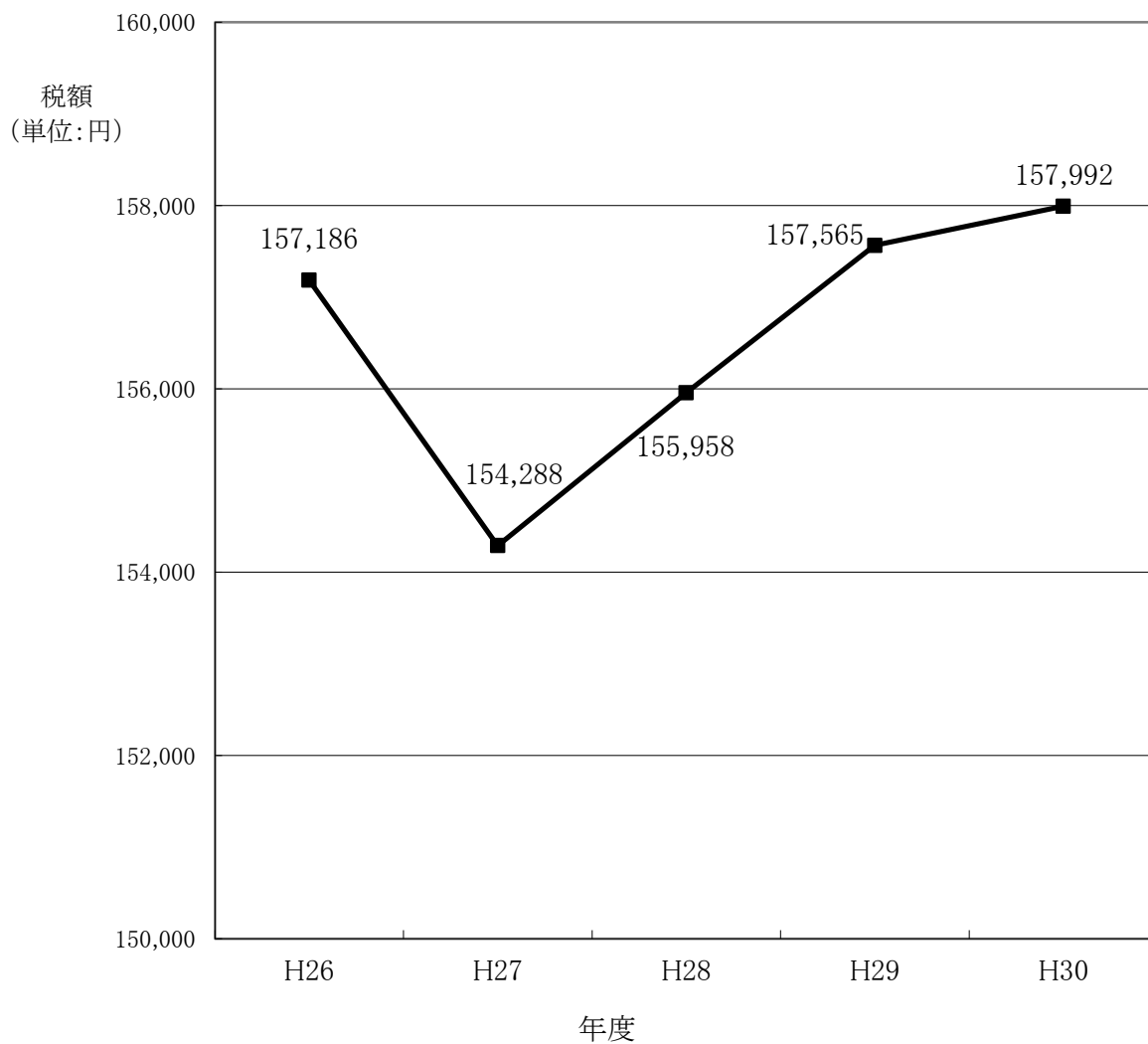


(平成31年3月31日現在)

市内法人	県内法人 (市内法人含む)	県外法人	
小計 ①	小計 ②	小計 ③	合計 ②+③
576	597	84	681
2037	2187	784	2,971
634	650	36	686
820	839	52	891
838	870	85	955
690	702	33	735
796	815	68	883
1046	1086	98	1184
439	448	28	476
280	284	26	310
819	847	138	985
266	275	34	309
9,241	9,600	1,466	11,066

## 2 固定資産税

### (1) 納税義務者一人当たりの固定資産税負担額の年度別推移（決算時）



### (2) 納税義務者数の年度別推移（決算時）

(単位:人)

区分	平成26年度	平成27年度	平成28年度	平成29年度	平成30年度
土地	88,616	89,874	90,649	91,346	92,135
家屋	93,569	94,969	96,136	97,289	98,068
償却資産	3,802	4,006	4,059	4,105	4,404
合計	185,987	188,849	190,844	192,740	194,607
実人数	120,877	122,160	122,737	123,571	124,284

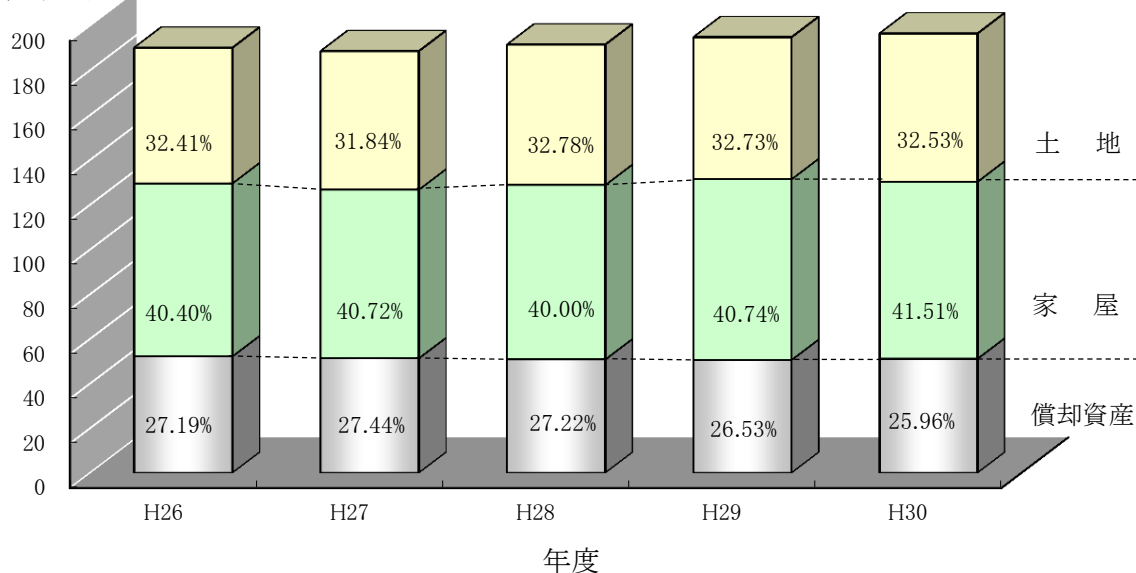
### (3) 決算額の推移

#### ① 固定資産税

(単位:千円)

区 分	平成26年度	平成27年度	平成28年度	平成29年度	平成30年度
土 地	6,050,132	6,178,551	6,264,354	6,334,189	6,611,164
家 屋	7,736,167	7,539,575	7,798,711	8,082,091	7,915,808
償却資産	5,213,860	5,129,741	5,078,701	5,054,218	5,108,898
合 計	19,000,159	18,847,867	19,141,766	19,470,498	19,635,870

(単位:億円)

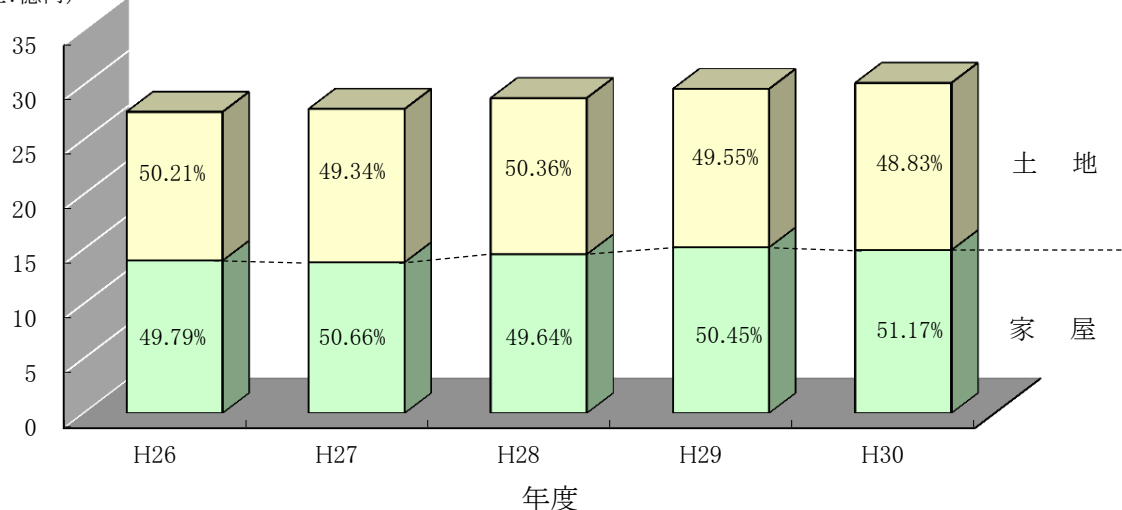


#### ② 都市計画税

(単位:千円)

区 分	平成26年度	平成27年度	平成28年度	平成29年度	平成30年度
土 地	1,358,667	1,400,081	1,427,265	1,446,813	1,527,504
家 屋	1,394,849	1,380,301	1,453,181	1,516,108	1,491,587
合 計	2,753,516	2,780,382	2,880,446	2,962,921	3,019,091

(単位:億円)



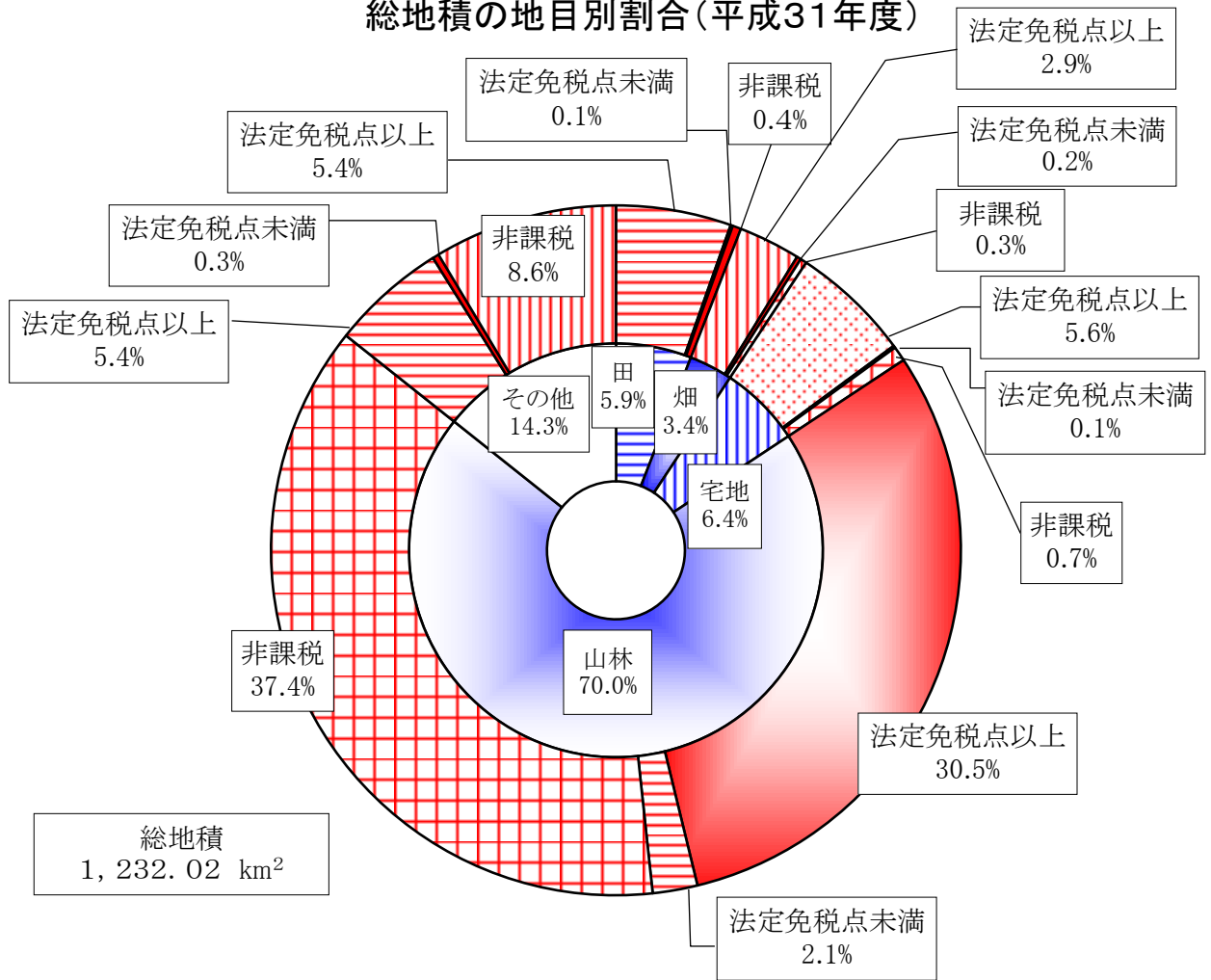
#### (4) 地目別決定価格等

地目別決定価格等の年度別推移（固定資産概要調書による）

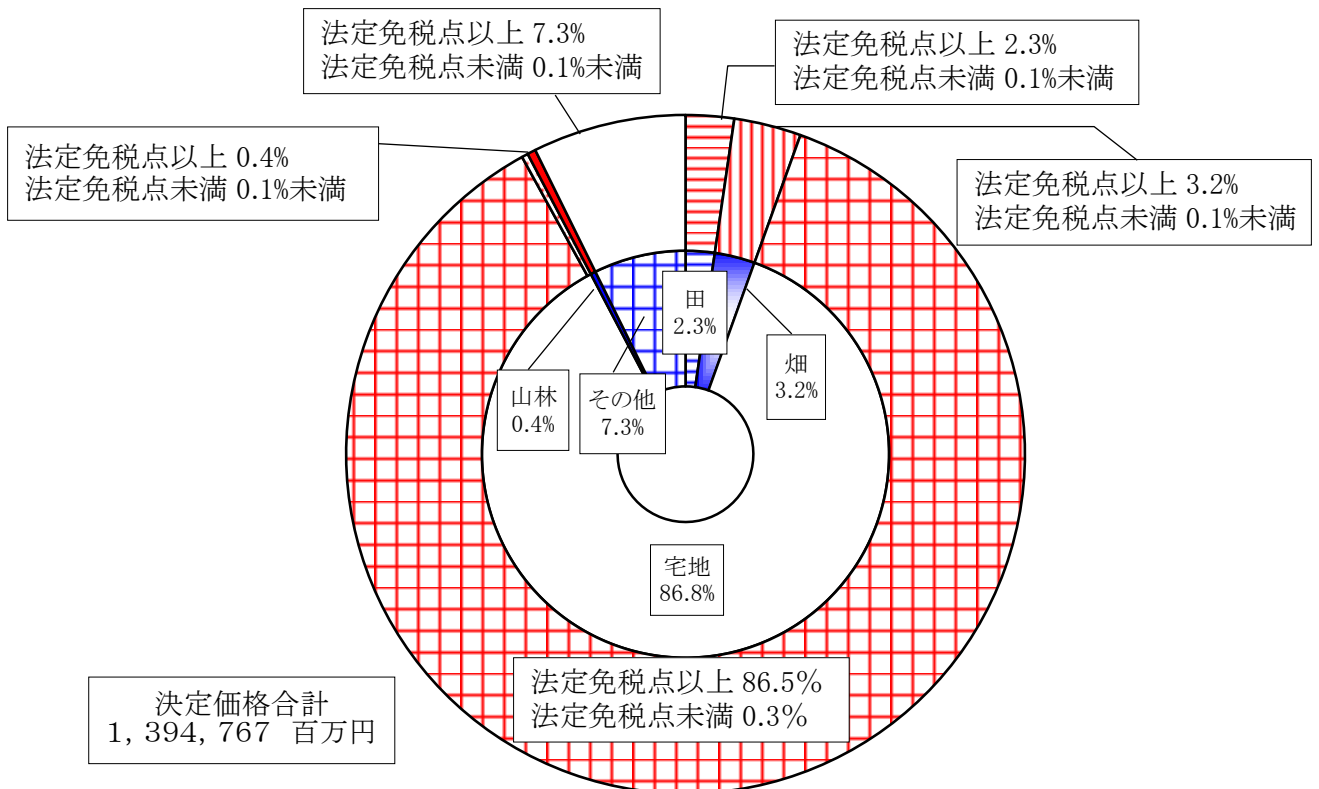
地目	年度	地 積				決 定	
		非課税地積 (㎡)	評価総地積 (イ) (㎡)	法定免税点 未満のもの (ロ) (㎡)	法定免税点 以上のもの (イ)-(ロ) (㎡)	総 額 (ハ) (千円)	法 定 免 税 点 未満のもの (ニ) (千円)
田	27	4,820,551	69,083,801	1,664,653	67,419,148	32,714,941	157,330
	28	4,858,425	68,795,478	1,676,968	67,118,510	31,226,910	157,792
	29	4,961,057	68,473,586	1,674,236	66,799,350	30,107,054	156,706
	30	4,876,052	68,081,756	1,680,681	66,401,075	33,324,084	156,121
	31	4,877,787	67,735,571	1,680,156	66,055,415	31,981,073	152,702
畑	27	4,550,321	38,263,541	2,085,912	36,177,629	41,412,263	351,043
	28	4,570,126	37,961,016	2,088,317	35,872,699	40,126,537	300,092
	29	4,591,689	37,718,688	2,070,561	35,648,127	39,080,911	254,955
	30	4,564,185	37,509,977	2,048,306	35,461,671	45,610,409	266,972
	31	4,558,802	37,144,906	2,017,273	35,127,633	44,505,854	218,859
宅地	27	8,577,932	68,456,071	608,011	67,848,060	1,010,935,693	5,165,085
	28	8,707,726	68,717,018	576,549	68,140,469	1,015,022,191	4,751,331
	29	8,802,447	69,042,747	555,758	68,486,989	1,019,986,766	4,464,498
	30	8,955,158	69,358,027	507,276	68,850,751	1,204,906,887	4,119,550
	31	8,950,444	69,715,820	479,121	69,236,699	1,210,010,478	3,638,446
山林	27	462,439,706	395,993,563	25,839,753	370,153,810	6,101,042	360,462
	28	462,540,860	395,579,008	25,774,624	369,804,384	6,091,265	359,415
	29	462,486,819	400,103,268	25,754,875	374,348,393	6,120,366	359,045
	30	462,209,248	400,492,510	25,732,192	374,760,318	6,138,743	359,399
	31	461,241,660	400,909,217	25,389,148	375,520,069	6,137,403	354,968
その他	27	104,857,920	74,976,594	3,789,370	71,187,224	91,373,135	368,060
	28	104,986,139	75,304,204	3,783,177	71,521,027	91,966,025	379,360
	29	105,118,928	70,720,771	3,770,909	66,949,862	91,338,364	387,123
	30	105,716,006	70,257,081	3,789,285	66,467,796	103,144,891	436,766
	31	106,698,475	70,187,318	3,796,499	66,390,819	102,132,813	428,993
合 計	27	585,246,430	646,773,570	33,987,699	612,785,871	1,182,537,074	6,401,980
	28	585,663,276	646,356,724	33,899,635	612,457,089	1,184,432,928	5,947,990
	29	585,960,940	646,059,060	33,826,339	612,232,721	1,186,633,461	5,622,327
	30	586,320,649	645,699,351	33,757,740	611,941,611	1,393,125,014	5,338,808
	31	586,327,168	645,692,832	33,362,197	612,330,635	1,394,767,621	4,793,968

価 格		筆 数				法定免税	単 位 当 たり 価 格	
法定免税点 以上のもの (ホ)=(ハ)-(ニ) (千円)	(ホ)に係る 課税標準額 (千円)	非課税 地筆数 (筆)	評 価 総筆数 (筆)	法 定 免 税 点 未 満 の (ト) (筆)	法 定 免 税 点 以 上 の 物 (ハ)-(ト) (筆)	点以上の 所有者数 (人)	平均価格 (ハ)/(イ) (円/㎡)	最高価格 (円)
32,557,611	12,201,695	21,947	74,168	2,531	71,637	13,115	474	35,231
31,069,118	12,201,720	22,099	73,769	2,556	71,213	12,992	454	35,231
29,950,348	12,327,953	22,410	73,378	2,556	70,822	12,892	440	35,231
33,167,963	12,514,034	22,334	72,890	2,572	70,318	12,812	489	41,102
31,828,371	12,599,949	22,350	72,518	2,573	69,945	12,720	472	41,102
41,061,220	6,112,114	22,095	65,764	4,251	61,513	15,517	1,082	37,503
39,826,445	6,394,533	22,233	65,270	4,267	61,003	15,406	1,057	37,503
38,825,956	6,714,443	22,376	64,907	4,221	60,686	15,318	1,036	37,503
45,343,437	7,071,436	22,355	64,515	4,160	60,355	15,238	1,216	46,603
44,286,995	7,464,305	22,260	64,104	4,093	60,011	15,148	1,198	46,603
1,005,770,608	360,004,805	15,810	270,399	6,771	263,628	159,580	14,768	114,446
1,010,270,860	364,855,299	15,983	273,472	6,508	266,964	161,447	14,771	114,446
1,015,522,268	369,325,528	16,145	276,468	6,321	270,147	162,911	14,773	114,446
1,200,787,337	386,214,518	16,316	278,885	5,839	273,046	164,381	17,372	123,500
1,206,372,032	399,514,120	15,948	280,364	5,537	274,827	165,699	17,356	123,500
5,740,580	5,684,312	13,554	100,891	11,054	89,837	14,979	15	24,304
5,731,850	5,675,818	13,696	100,817	11,032	89,785	14,943	15	24,304
5,761,321	5,705,699	13,816	100,987	11,009	89,978	14,928	15	24,304
5,779,344	5,712,682	13,934	101,079	10,984	90,095	14,919	15	29,498
5,782,435	5,720,675	13,642	101,127	10,851	90,276	14,929	15	29,498
91,005,075	60,530,590	140,409	67,138	7,121	60,017	20,696	1,219	86,303
91,586,665	61,091,806	141,046	67,496	7,218	60,278	20,659	1,221	106,835
90,951,241	60,762,760	141,428	67,586	7,262	60,324	20,617	1,292	86,303
102,708,125	63,072,157	142,004	68,008	7,348	60,660	20,626	1,468	114,100
101,703,820	63,578,301	142,971	68,303	7,145	61,158	20,601	1,455	114,100
1,176,135,094	444,533,516	213,815	578,360	31,728	546,632	223,887	1,828	
1,178,484,938	450,219,176	215,057	580,824	31,581	549,243	225,447	1,832	
1,181,011,134	454,836,383	216,175	583,326	31,369	551,957	226,666	1,837	
1,387,786,206	474,584,827	216,943	585,377	30,903	554,474	227,976	2,158	
1,389,973,653	488,877,350	217,171	586,416	30,199	556,217	229,097	2,160	

### 総地積の地目別割合 (平成31年度)



### 合計決定価格の地目別割合 (平成31年度)



(5) 平成31年度宅地の負担調整に関する調(固定資産概要調書による)

区分	負担水準	納税義務者数 (人)	地積 (㎡)	決定価格 (千円)	課税標準額 (千円)	筆数 (筆)	
住宅用地	小規模住宅用地	負担水準1.0以上	18,684	5,641,790	48,017,893	8,002,969	30,995
	負担水準0.95以上1.0未満	7,749	2,147,414	39,517,192	6,586,194	11,891	
	負担水準0.9以上0.95未満	16,311	4,670,549	102,065,434	16,532,257	25,015	
	負担水準0.85以上0.9未満	16,500	4,866,980	124,895,917	19,279,455	25,553	
	負担水準0.8以上0.85未満	16,092	4,409,826	129,383,642	18,824,140	22,518	
	負担水準0.75以上0.8未満	7,401	1,933,852	58,996,457	8,158,473	10,245	
	負担水準0.7以上0.75未満	3,303	772,633	24,088,511	3,099,708	4,215	
	負担水準0.65以上0.7未満	2,484	576,938	19,328,960	2,359,487	2,852	
	負担水準0.6以上0.65未満	1,138	264,392	7,346,143	836,597	1,398	
	負担水準0.55以上0.6未満	369	84,148	1,388,954	144,183	510	
	負担水準0.5以上0.55未満	297	66,950	1,011,690	97,637	427	
	負担水準0.45以上0.5未満	21	6,721	125,023	11,070	28	
	負担水準0.4以上0.45未満	21	3,842	62,487	4,914	27	
	負担水準0.35以上0.4未満	0	0	0	0	0	
	負担水準0.3以上0.35未満	0	0	0	0	0	
	負担水準0.25以上0.3未満	0	0	0	0	0	
	負担水準0.2以上0.25未満	0	0	0	0	0	
	負担水準0.15以上0.2未満	0	0	0	0	0	
	負担水準0.1以上0.15未満	0	0	0	0	0	
	負担水準0.05以上0.1未満	0	0	0	0	0	
負担水準0.05未満	0	0	0	0	0		
計		90,370	25,446,035	556,228,303	83,937,084	135,674	
用地	一般住宅用地	負担水準1.0以上	17,101	8,236,198	57,843,267	19,281,072	27,583
	負担水準0.95以上1.0未満	5,370	1,155,746	18,533,288	6,177,758	8,144	
	負担水準0.9以上0.95未満	11,938	2,155,170	42,491,249	13,772,689	17,603	
	負担水準0.85以上0.9未満	12,022	2,071,697	48,406,530	14,954,220	17,684	
	負担水準0.8以上0.85未満	12,676	1,926,382	53,371,284	15,525,203	17,025	
	負担水準0.75以上0.8未満	6,005	790,164	23,860,793	6,608,937	8,120	
	負担水準0.7以上0.75未満	2,942	390,704	11,962,853	3,075,000	3,651	
	負担水準0.65以上0.7未満	2,310	317,503	10,065,660	2,454,518	2,596	
	負担水準0.6以上0.65未満	1,002	174,294	4,294,437	978,261	1,225	
	負担水準0.55以上0.6未満	270	55,501	788,558	162,535	376	
	負担水準0.5以上0.55未満	238	56,120	766,642	147,878	341	
	負担水準0.45以上0.5未満	18	8,062	114,615	20,453	24	
	負担水準0.4以上0.45未満	21	3,131	43,228	6,769	24	
	負担水準0.35以上0.4未満	2	2,233	14,518	1,982	2	
	負担水準0.3以上0.35未満	0	0	0	0	0	
	負担水準0.25以上0.3未満	1	433	7,210	841	1	
	負担水準0.2以上0.25未満	0	0	0	0	0	
	負担水準0.15以上0.2未満	0	0	0	0	0	
	負担水準0.1以上0.15未満	0	0	0	0	0	
	負担水準0.05以上0.1未満	0	0	0	0	0	
負担水準0.05未満	0	0	0	0	0		
計		71,916	17,343,338	272,564,132	83,168,116	104,399	

区分	負担水準	納税義務者数 (人)	地積 (㎡)	決定価格 (千円)	課税標準額 (千円)	筆数 (筆)
商業地等 (非住宅用地)	負担水準0.7超	413	485,401	2,313,176	1,619,223	736
	負担水準0.65以上0.7以下	4,161	8,437,030	81,269,664	54,345,578	9,357
	負担水準0.6以上0.65未満	4,738	8,879,037	128,495,885	79,860,134	10,197
	負担水準0.55以上0.6未満	5,258	6,037,018	115,767,609	69,460,558	10,280
	負担水準0.5以上0.55未満	1,579	986,167	26,369,381	15,176,729	2,830
	負担水準0.45以上0.5未満	483	1,451,640	20,219,402	10,462,508	912
	負担水準0.4以上0.45未満	204	145,404	2,856,951	1,372,588	418
	負担水準0.35以上0.4未満	7	12,762	130,000	55,573	16
	負担水準0.3以上0.35未満	3	10,971	110,122	42,597	6
	負担水準0.25以上0.3未満	1	248	2,625	907	1
	負担水準0.2以上0.25未満	1	1,648	44,782	12,525	1
	負担水準0.15以上0.2未満	0	0	0	0	0
	負担水準0.1以上0.15未満	0	0	0	0	0
	負担水準0.05以上0.1未満	0	0	0	0	0
	負担水準0.05未満	0	0	0	0	0
	計	16,848	26,447,326	377,579,597	232,408,920	34,754
	本則による課税がなされたもの (負担水準1.0以上)		35,785	13,877,988	105,861,160	27,284,041
引下げ(負担水準0.7超)による 課税がなされたもの		413	485,401	2,313,176	1,619,223	736
税負担据置のもの		8,899	17,316,067	209,765,549	134,205,712	19,554
上記以外で負担水準0.2未満を 除いたもの		134,037	37,557,243	888,432,147	236,405,144	195,959
負担水準0.2未満		0	0	0	0	0
計		179,134	69,236,699	1,206,372,032	399,514,120	274,827



(6) 家屋種別決定価格等

① 決定価格等の年度別推移（固定資産概要調書による）

区 分		年度	総 数 (イ)	法定免税点 未満のもの (ロ)	法定免税点 以上のもの (イ)－(ロ)
所有者数(人)		27	104,238	9,317	94,921
		28	105,315	9,203	96,112
		29	106,352	9,116	97,236
		30	107,105	9,045	98,060
		31	107,811	8,930	98,881
棟 数 (棟)	木 造	27	160,861	13,263	147,598
		28	161,460	13,063	148,397
		29	161,677	12,889	148,788
		30	161,815	12,763	149,052
		31	161,746	12,588	149,158
	木造以外	27	31,783	410	31,373
		28	32,504	413	32,091
		29	32,602	409	32,193
		30	32,945	410	32,535
		31	33,140	413	32,727
	計	27	192,644	13,673	178,971
		28	193,964	13,476	180,488
		29	194,279	13,298	180,981
		30	194,760	13,173	181,587
		31	194,886	13,001	181,885
床 面 積 (A) ( $m^2$ )	木 造	27	13,799,485	579,415	13,220,070
		28	13,960,477	569,987	13,390,490
		29	14,091,313	562,601	13,528,712
		30	14,213,127	556,436	13,656,691
		31	14,299,933	549,311	13,750,622
	木造以外	27	9,381,139	12,398	9,368,741
		28	9,578,292	12,279	9,566,013
		29	9,721,950	12,200	9,709,750
		30	9,821,826	11,869	9,809,957
		31	9,863,702	11,713	9,851,989
	計	27	23,180,624	591,813	22,588,811
		28	23,538,769	582,266	22,956,503
		29	23,813,263	574,801	23,238,462
		30	24,034,953	568,305	23,466,648
		31	24,163,635	561,024	23,602,611

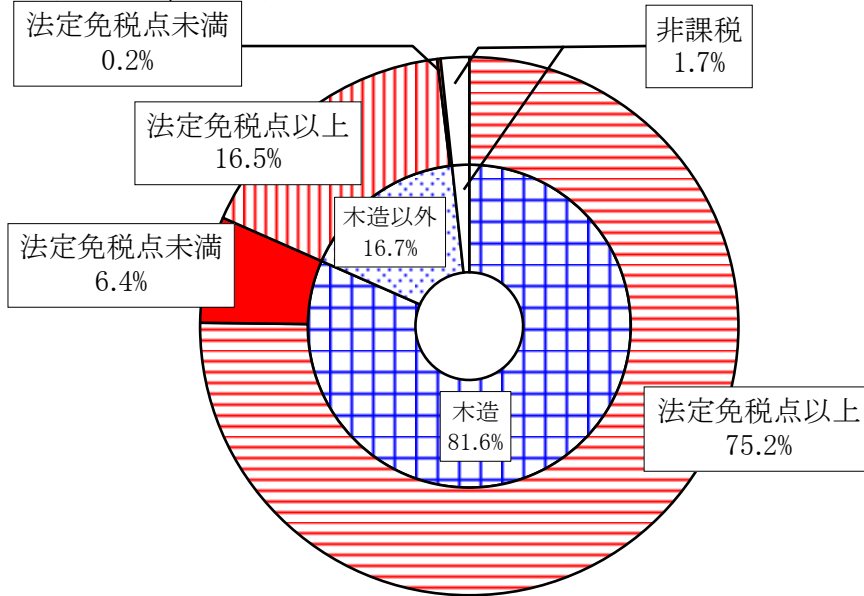
区 分		年度	総 数 (イ)	法定免税点 未満のもの (ロ)	法定免税点 以上のもの (イ)－(ロ)
決定価格 (B) (千円)	木 造	27	262,361,475	638,189	261,723,286
		28	279,546,818	626,749	278,920,069
		29	294,042,170	618,780	293,423,390
		30	287,754,396	610,710	287,143,686
		31	300,948,912	601,174	300,347,738
	木造以外	27	320,690,046	35,019	320,655,027
		28	336,537,048	34,539	336,502,509
		29	350,205,186	34,738	350,170,448
		30	345,404,267	34,842	345,369,425
		31	352,943,099	34,843	352,908,256
	計	27	583,051,521	673,208	582,378,313
		28	616,083,866	661,288	615,422,578
		29	644,247,356	653,518	643,593,838
		30	633,158,663	645,552	632,513,111
		31	653,892,011	636,017	653,255,994
単位当たり価格 (B/A) (円)	木 造	27	19,012	1,101	19,797
		28	20,024	1,100	20,830
		29	20,867	1,100	21,689
		30	20,246	1,098	21,026
		31	21,045	1,094	21,842
	木造以外	27	34,185	2,825	34,226
		28	35,135	2,813	35,177
		29	36,022	2,847	36,064
		30	35,167	2,936	35,206
		31	35,782	2,975	35,821
	計	27	25,153	1,138	25,782
		28	26,173	1,136	26,808
		29	27,054	1,137	27,695
		30	26,343	1,136	26,954
		31	27,061	1,134	27,677

② 非課税家屋の年度別推移（固定資産概要調書による）

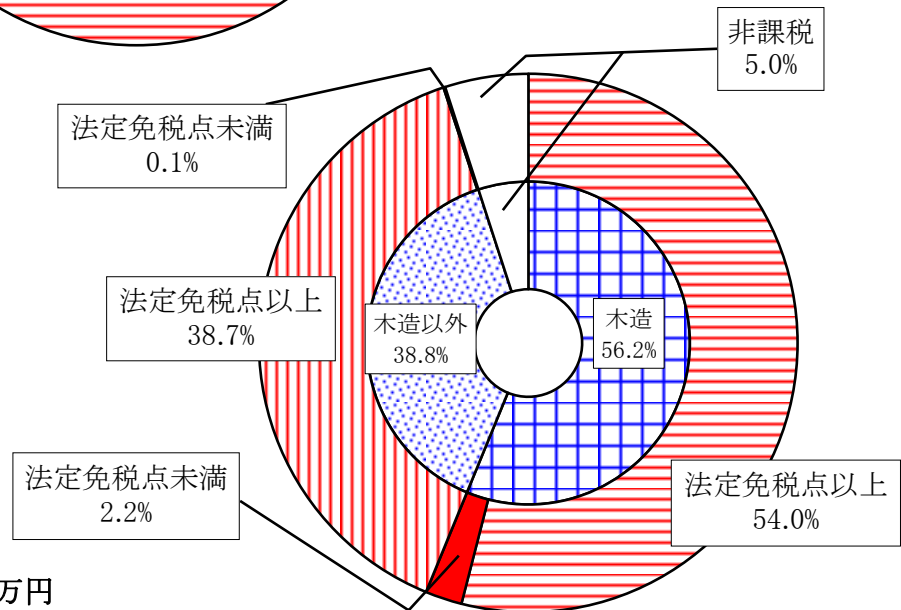
区 分	年度	棟 数 (棟)	床 面 積 (㎡)
非 課 税 家 屋	27	3,109	1,196,954
	28	3,132	1,223,178
	29	3,150	1,233,771
	30	3,434	1,277,094
	31	3,393	1,283,310

# 種 類 別 割 合

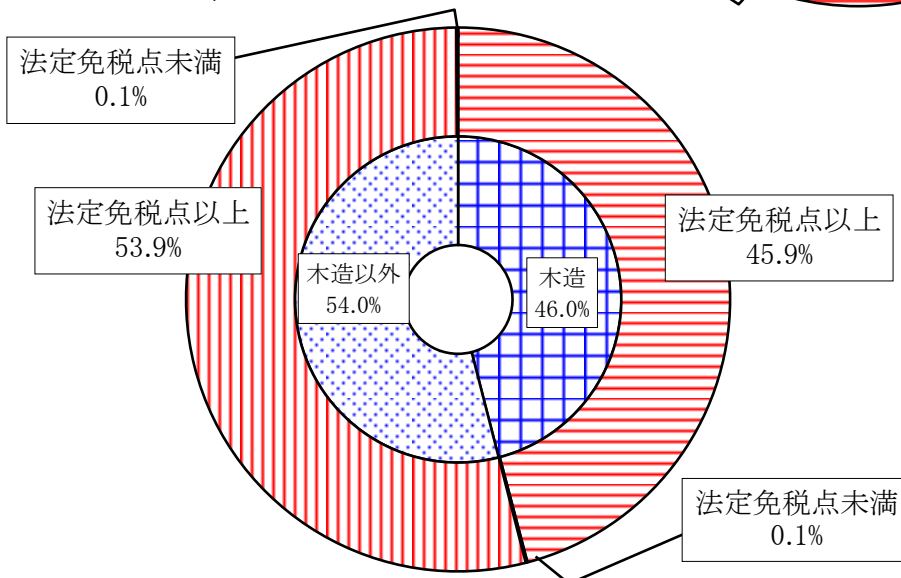
棟数 198,279 棟



床面積 25,446,945 m<sup>2</sup>



決定価格 653,892 百万円



## (7) 平成31年度木造家屋の調（固定資産概要調書による）

区 分	棟 数			床 面 積		
	総 数 (イ)	法定免税点 未満のもの (ロ)	法定免税点 以上のもの (イ)-(ロ)	総 数 (ハ)	法定免税点 未満のもの (ニ)	法定免税点 以上のもの (ホ)=(ハ)-(ニ)
	棟	棟	棟	m <sup>2</sup>	m <sup>2</sup>	m <sup>2</sup>
専 用 住 宅	112,673	6,498	106,175	11,187,184	370,767	10,816,417
共 同 住 宅 寄 宿 舎	2,956	8	2,948	701,543	1,087	700,456
併 用 住 宅	6,816	293	6,523	792,437	18,694	773,743
旅 館・料 亭・ ホ テ ル	638	6	632	71,652	677	70,975
事 務 所・銀 行・ 店 舗	3,562	112	3,450	312,215	4,373	307,842
劇 場・病 院	135	1	134	20,200	49	20,151
工 場・倉 庫	3,502	395	3,107	274,736	19,621	255,115
土 蔵	1,501	256	1,245	71,319	10,809	60,510
附 属 家	29,963	5,019	24,944	868,647	123,234	745,413
合 計	161,746	12,588	149,158	14,299,933	549,311	13,750,622

決定価格			単位当たり価格		
総数 (へ)	法定免税点 未満のもの (ト)	法定免税点 以上のもの (チ)=(へ)-(ト)	$\frac{(へ)}{(ハ)}$	$\frac{(ト)}{(ニ)}$	$\frac{(チ)}{(ホ)}$
	千円	千円	円	円	円
254,727,915	394,745	254,333,170	22,770	1,065	23,514
22,173,673	670	22,173,003	31,607	616	31,655
10,205,623	26,726	10,178,897	12,879	1,430	13,155
872,555	488	872,067	12,178	721	12,287
7,193,831	8,053	7,185,778	23,041	1,842	23,342
513,668	95	513,573	25,429	1,939	25,486
1,338,955	19,330	1,319,625	4,874	985	5,173
108,675	12,122	96,553	1,524	1,121	1,596
3,814,017	138,945	3,675,072	4,391	1,127	4,930
<b>300,948,912</b>	<b>601,174</b>	<b>300,347,738</b>	<b>21,045</b>	<b>1,094</b>	<b>21,842</b>

(8) 平成31年度木造以外の家屋の調(固定資産概要調書による)

区 分	棟 数						床 面 積		
	総 数		法定免税点 未満のもの		法定免税点 以上のもの (イ)-(ロ)		総 数 (ハ)	法定免 税点未 満のも の (ニ)	法定免税点 以上のもの (ホ)=(ハ)-(ニ)
	(イ)	主たる 用途 以 外	(ロ)	主たる 用途 以 外	主たる 用途 以 外	主たる 用途 以 外			
鉄 骨 鉄 筋 コンクリート造	棟 127	棟 5	棟 0	棟 0	棟 127	棟 5	m <sup>2</sup> 375,442	m <sup>2</sup> 0	m <sup>2</sup> 375,442
鉄 筋 コンクリート造	2,200	9	6	0	2,194	9	1,400,354	148	1,400,206
鉄 骨 造	12,214	14	21	0	12,193	14	5,816,892	1,191	5,815,701
軽量鉄骨造	15,620	0	251	0	15,369	0	2,166,112	7,547	2,158,565
れ ん が 造 コンクリート ブロック造	2,671	0	119	0	2,552	0	86,852	2,090	84,762
そ の 他	308	0	16	0	292	0	18,050	737	17,313
合 計	33,140	28	413	0	32,727	28	9,863,702	11,713	9,851,989

決 定 価 格			単 位 当 たり 価 格		
総 数 (へ)	法定免税点 未満のもの (ト)	法定免税点 以上のもの (チ)=(へ)-(ト)	$\frac{(へ)}{(ハ)}$	$\frac{(ト)}{(ニ)}$	$\frac{(チ)}{(ホ)}$
千円	千円	千円	円	円	円
20,725,129	0	20,725,129	55,202	0	55,202
77,568,770	527	77,568,243	55,392	3,561	55,398
196,347,341	1,316	196,346,025	33,755	1,105	33,761
57,221,933	22,791	57,199,142	26,417	3,020	26,499
976,075	8,529	967,546	11,238	4,081	11,415
103,851	1,680	102,171	5,754	2,280	5,901
352,943,099	34,843	352,908,256	35,782	2,975	35,821



## (9) 平成31年度新增分家屋の調（固定資産概要調書による）

## ① 木造家屋

区 分	棟 数 棟	床 面 積 (イ)m <sup>2</sup>	決 定 価 格 (ロ)千円	単 位 当 たり 価 格 (ロ)/(イ)円
専 用 住 宅	1,401	161,587	11,627,048	71,955
共 同 住 宅 ・ 寄 宿 舎	86	24,675	1,729,784	70,103
併 用 住 宅	30	4,773	307,879	64,504
旅 館 ・ 料 亭 ・ ホ テ ル	0	0	0	0
事 務 所 ・ 銀 行 ・ 店 舗	57	7,660	421,878	55,075
劇 場 ・ 病 院	1	203	12,346	60,818
工 場 ・ 倉 庫	10	1,085	40,059	36,921
土 蔵	0	0	0	0
附 属 家	59	1,953	79,300	40,604
合 計	1,644	201,936	14,218,294	70,410
増 築 分 に か か る 数 値	43	2,289	145,422	63,531

## ② 木造家屋以外の家屋

区 分	棟 数 棟	床 面 積 (イ)m <sup>2</sup>	決 定 価 格 (ロ)千円	単 位 当 たり 価 格 (ロ)/(イ)円
事 務 所 ・ 店 舗 ・ 百 貨 店	56	22,563	1,785,601	79,138
住 宅 ・ ア パ ー ト	242	45,762	4,083,014	89,223
病 院 ・ ホ テ ル	2	2,568	394,350	153,563
工 場 ・ 倉 庫 ・ 市 場	59	27,755	1,477,056	53,218
そ の 他	69	3,383	160,810	47,535
合 計	428	102,031	7,900,831	77,436
増 築 分 に か か る 数 値	12	825	81,234	98,465

## (10) 平成31年度減少分家屋の調（固定資産概要調書による）

## ① 木造家屋

区 分	棟 数 棟	床 面 積 (イ)m <sup>2</sup>	決 定 価 格 (ロ)千円	単 位 当 たり 価 格 (ロ)/(イ)円
専 用 住 宅	1,114	84,560	887,381	10,494
共 同 住 宅 ・ 寄 宿 舎	11	1,952	22,135	11,340
併 用 住 宅	111	11,289	77,726	6,885
旅 館 ・ 料 亭 ・ ホ テ ル	12	437	5,301	12,130
事 務 所 ・ 銀 行 ・ 店 舗	57	3,790	38,225	10,086
劇 場 ・ 病 院	5	715	8,964	12,537
工 場 ・ 倉 庫	59	4,245	13,944	3,285
土 蔵	23	962	1,646	1,711
附 属 家	472	10,989	26,422	2,404
合 計	1,864	118,939	1,081,744	9,095

## ② 木造家屋以外の家屋

区 分	棟 数 棟	床 面 積 (イ)m <sup>2</sup>	決 定 価 格 (ロ)千円	単 位 当 たり 価 格 (ロ)/(イ)円
事 務 所 ・ 店 舗 ・ 百 貨 店	77	44,568	2,055,898	46,129
住 宅 ・ ア パ ー ト	48	6,760	134,796	19,940
病 院 ・ ホ テ ル	5	2,935	81,839	27,884
工 場 ・ 倉 庫 ・ 市 場	96	26,453	286,893	10,845
そ の 他	65	2,692	26,032	9,670
合 計	291	83,408	2,585,458	30,998

## (11) 軽減税額等の年度別推移(木造家屋・木造以外の家屋の合計)

(固定資産概要調書による)

(単位:千円)

区 分	法附則第15条の6の規定による軽減税額						計 (イ)+(ロ)
	法附則第15条の6第1項			法附則第15条の6第2項			
	個数	床面積 m <sup>2</sup>	軽減税額 (イ)	個数	床面積 m <sup>2</sup>	軽減税額 (ロ)	
27	6,073	503,395	220,737	477	28,130	17,638	238,375
28	6,301	547,266	249,840	425	26,148	16,199	266,039
29	5,743	503,950	235,957	879	61,596	44,668	280,625
30	5,379	472,955	216,843	926	65,286	47,631	264,474
31	4,934	442,170	212,536	920	66,826	50,351	262,887
平成31年度に 新たに軽減の対 象になったもの	1,585	147,985	70,814	111	8,146	5,820	76,634
平成31年度に 軽減期間の 終了するもの	1,663	149,278	68,256	187	12,015	7,626	75,882

## (12) 償却資産個人・法人別納税義務者数の年度別推移(法定免税点以上のもの)

(固定資産概要調書による)

(単位:人)

区 分		27	28	29	30	31
個 人		560	591	619	648	684
法 人		3,078	3,214	3,291	3,317	3,393
計		3,638	3,805	3,910	3,965	4,077
計の 内数	知事配分	3	3	3	3	3
	大臣配分	93	89	101	91	78

## (13) 償却資産種類別価格等

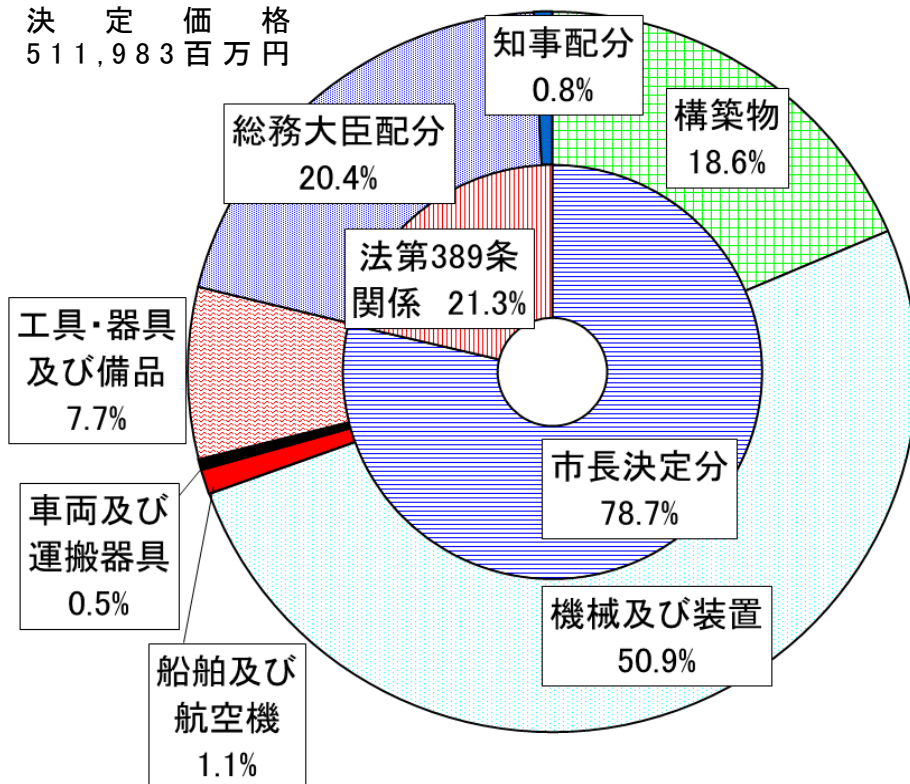
## 決定価格等の年度別推移(固定資産概要調書による)

区 分	年 度	決 定 価 格 千円	課税標準額 (法定免税点以上) 千円	課 税 標 準 の 内 訳		
				法第349条の3 法附則第15条 千円	左記以外のもの 千円	
市 長 が 価 格 等 を 決 定 し た も の	構 築 物	27	75,568,530	71,944,592	2,398,758	69,545,834
		28	76,849,138	73,008,794	2,919,214	70,089,580
		29	81,340,155	77,950,110	2,540,171	75,409,939
		30	86,424,237	83,230,972	2,297,439	80,933,533
		31	95,126,086	92,326,040	1,813,651	90,512,389
	機 械 及 び 装 置	27	208,730,892	198,399,825	11,054,651	187,345,174
		28	234,806,883	222,803,834	14,077,942	208,725,892
		29	239,326,477	228,753,769	12,134,798	216,618,971
		30	245,619,790	236,280,756	8,501,390	227,779,366
		31	260,834,547	252,414,681	5,071,671	247,343,010
	船 舶 及 び 航 空 機	27	8,344,964	2,639,161	2,364,802	274,359
		28	6,817,146	2,289,618	1,897,226	392,392
		29	5,640,847	1,987,452	1,594,269	393,183
		30	6,066,306	1,940,238	1,543,284	396,954
		31	5,497,558	1,643,730	1,371,268	272,462
	車 両 及 び 運 搬 具	27	1,929,465	1,913,865	15,600	1,898,265
		28	2,265,452	2,253,264	12,189	2,241,075
		29	2,309,429	2,309,429	0	2,309,429
		30	2,233,162	2,232,837	163	2,232,674
		31	2,444,313	2,444,195	117	2,444,078
工 具 ・ 器 具 及 び 備 品	27	36,287,528	36,178,758	116,240	36,062,518	
	28	37,387,036	37,318,399	84,470	37,233,929	
	29	37,231,356	37,116,134	164,907	36,951,227	
	30	37,096,188	36,970,367	163,998	36,806,369	
	31	39,205,246	39,129,122	108,068	39,021,054	
小 計 (イ)	27	330,861,379	311,076,201	15,950,051	295,126,150	
	28	358,125,655	337,673,909	18,991,041	318,682,868	
	29	365,848,264	348,116,894	16,434,145	331,682,749	
	30	377,439,683	360,655,170	12,506,274	348,148,896	
	31	403,107,750	387,957,768	8,364,775	379,592,993	

区 分	年 度	決 定 価 格 千円	課税標準額 (法定免税点以上) 千円	課 税 標 準 の 内 訳		
				法第349条の3 法附則第15条 千円	左記以外のもの 千円	
法 第 三 百 八 十 九 条 関 係	総務大臣が 価格を決定し 配分したもの	27	110,133,011	104,591,879		
		28	107,940,548	101,454,165		
		29	107,188,188	100,327,546		
		30	105,050,600	98,527,903		
		31	104,493,839	96,375,624		
	道府県知事が 価格を決定し 配分したもの	27	5,602,894	4,560,576		
		28	6,346,227	5,451,918		
		29	5,592,880	4,822,325		
		30	4,987,264	4,328,906		
		31	4,382,390	3,817,518		
	小 計  (イ)	27	115,735,905	109,152,455		
		28	114,286,775	106,906,083		
		29	112,781,068	105,149,871		
		30	110,037,864	102,856,809		
		31	108,876,229	100,193,142		
合 計  (イ) + (ロ)	27	446,597,284	420,228,656	15,950,051	295,126,150	
	28	472,412,430	444,579,992	18,991,041	318,682,868	
	29	478,629,332	453,266,765	16,434,145	331,682,749	
	30	487,477,547	463,511,979	12,506,274	348,148,896	
	31	511,983,979	488,150,910	8,364,775	379,592,993	

種 類 別 割 合

決 定 価 格  
511,983百万円



## (14) 平成31年度償却資産特例の調(固定資産概要調書による)

区 分		決定価格 A (千円)	課税標準 の特例率 B	課税標準額 A×B (千円)	
法 第 三 百 四 十 九 条 の 三	第3項(ガス事業用資産)	922,329	1/3	307,443	
		325,421	2/3	216,947	
	第4項(農業協同組合等共同利用設備)	137,484	1/2	68,742	
	第5項	(外航船舶)	3,708,936	1/6	618,156
		(準外航船舶)	19,872	1/4	4,968
	第6項(内航船舶)	1,496,288	1/2	748,144	
	第10項(日本放送協会)	223,162	1/2	111,581	
	第11項(日本原子力開発機構)	3,690	1/3	1,230	
	第21項(科学技術振興機構)	2,324	1/2	1,162	
旧第28項(軽自動車検査協会)	6,303	1/3	2,101		
法 附 則 第 十 五 条	第2項(公共の危害防止施設等)	4,734,710	1/6	789,115	
		3,702,714	1/3	1,234,238	
		160,542	2/3	107,028	
		1,840,044	1/2	920,022	
		65,091	3/4	48,818	
		1号(地域決定型地方税制特例措置(わがまち特例)適用分)	681,735	-	227,245
		2号(地域決定型地方税制特例措置(わがまち特例)適用分)	55,270	-	27,635
		6号(地域決定型地方税制特例措置(わがまち特例)適用分)	300,218	-	150,109
		フッ素系溶剤(地域決定型地方税制特例措置(わがまち特例)適用分)	32,280	-	16,140
	第24項(日本郵政公社の民営化に係る承継特例)	46,889	5/6	39,074	
	第33項(再生可能エネルギー発電設備)	267,440	2/3	178,293	
	第44項(特定事業所内保育施設) (地域決定型地方税制特例措置(わがまち特例)適用分)	3,948	-	1,974	
	第47項(先端設備等)	286,040	-	0	
	旧第3項(公害防止設備)		145,395	1/3	48,465
			2/3	0	
旧第5項(公共危害防止構築物)	17,247	1/3	5,749		
旧第7項(産業廃棄物焼却施設等)	1,954,221	2/3	1,302,814		
旧第8項(高度テレビジョン放送施設)			3/4	0	
			1/2	0	
旧第27項(特定特殊自動車)	2,064	1/2	1,032		
旧第43項(経営力向上設備等)	1,194,270	1/2	597,135		
法 附 則 第 五 十 六 条	第12項(東日本大震災・津波被災)	1,178,792	1/2	589,396	
	第15項(東日本大震災・居住困難区域)	38	1/2	19	
合 計		23,514,757		8,364,775	

## (15) 課税標準額段階別納税義務者数等の年度別推移(償却資産)

(固定資産概要調書による)

区分	年度	150万円未満	150万円以上 ～ 200万円未満	200万円以上 ～ 300万円未満	300万円以上 ～ 3,000万円未満	3,000万円以上 ～ 1億円未満	1億円以上	計
		納税義務者数(人)						
納税義務者数(人)	27	6,250	364	538	1,975	414	347	9,888
	28	6,281	348	567	2,064	461	365	10,086
	29	6,264	362	561	2,133	493	361	10,174
	30	6,148	388	551	2,149	499	378	10,113
	31	6,126	386	505	2,287	509	390	10,203
課税標準額(千円)	27	2,122,192	630,570	1,331,947	19,823,871	22,408,231	376,034,037	422,350,848
	28	2,135,852	603,747	1,394,873	20,956,544	24,779,155	396,845,673	446,715,844
	29	2,128,796	629,100	1,381,050	21,823,829	27,145,622	402,287,164	455,395,561
	30	2,086,561	671,327	1,354,035	21,840,532	26,880,754	412,765,331	465,598,540
	31	2,121,215	669,306	1,236,480	23,453,584	27,344,461	435,447,079	490,272,125

(16) 市税特別措置条例による課税免除不均一課税の年度別推移

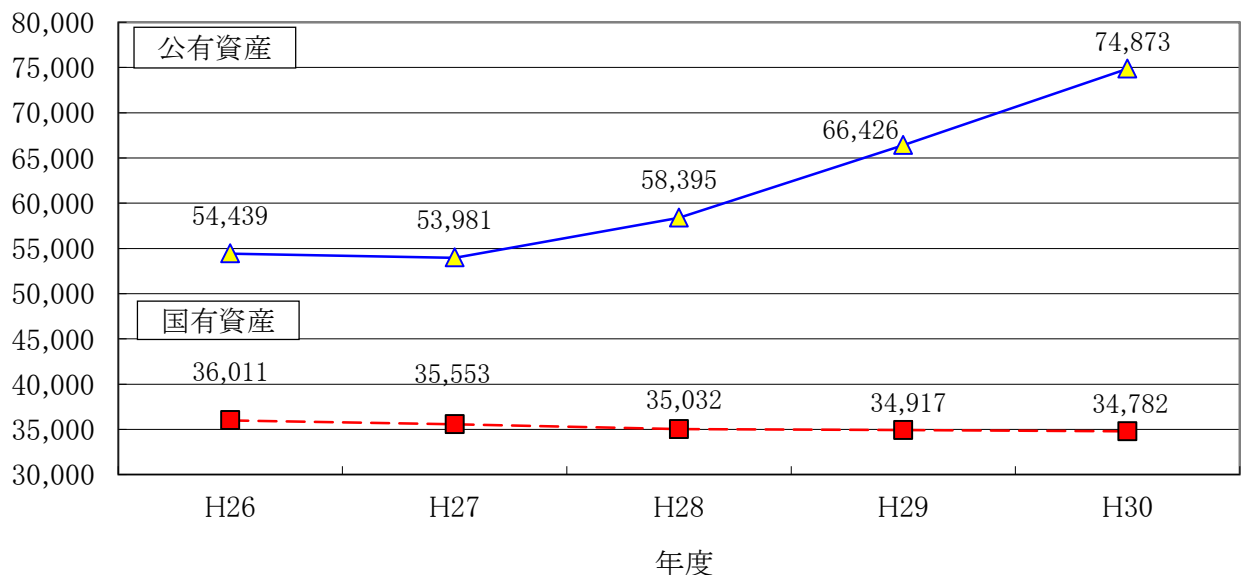
区分 年度	適用資産の課税標準額				現行税率による税額 (ニ)×税率 (ホ) 円
	土地 (イ) 千円	家屋 (ロ) 千円	償却資産 (ハ) 千円	計 (イ)+(ロ)+(ハ) (ニ) 千円	
26	41,665	3,034,391	11,458,562	14,534,618	203,480,800
27	49,665	1,238,014	6,403,637	7,691,316	107,675,100
28	29,460	725,354	3,155,447	3,910,261	54,741,400
29	0	0	2,856,177	2,856,177	39,984,400
30	0	6,931	2,968,858	2,975,789	41,658,700

区分 年度	条例適用による不均一課税 (ニ)×税率 (ヘ) 円	減税額 (ホ)-(ヘ) (ト) 円	地方交付税により補てんされる額				実質減収額 (ト)-(ル) (ヲ) 千円
			土地 (チ) 千円	家屋 (リ) 千円	償却資産 (ヌ) 千円	計 (チ)+(リ)+(ヌ) (ル) 千円	
26	74,064,400	129,416,400	270	17,805	78,984	97,059	32,357
27	37,487,500	70,187,600	340	8,473	43,825	52,638	17,549
28	19,496,100	35,245,300	154	3,807	22,471	26,432	8,813
29	9,679,000	30,305,400	0	0	22,727	22,727	7,578
30	9,055,300	32,603,400	0	65	24,387	24,452	8,151

(17) 国有資産等所在市町村交付金の調

① 交付金の年度別推移

(単位:千円)





② 交付金の交付額等の年度別推移

区 分	年度	国 有 財 産						算定標準額 (イ)	交付金額 (ロ)=(イ)×1.4/100	土 地	
		台 帳 価 格				計					
		土 地	家 屋	償却資産							
		千円	千円	千円	千円	千円	千円	円	千円		
貸 付 資 産	住宅 にか か る もの	1/6の適用が あるもの	26	762,405			762,405	127,068	1,778,900	4,754,783	
			27	795,123			795,123	132,521	1,855,100	4,621,247	
			28	840,571			840,571	140,095	1,961,300	4,897,241	
			29	881,835			881,835	146,973	2,057,500	5,450,709	
			30	966,391			966,391	161,065	2,254,900	6,080,172	
	住宅 にか か る もの	1/5の適用が あるもの	26								
			27								
			28								
			29								
			30								
	住宅 にか か る もの	1/3の適用が あるもの	26	17,403			17,403	5,801	81,200	21,537	
			27	15,533			15,533	5,178	72,400	18,719	
			28	17,166			17,166	5,722	80,100	396,623	
			29	14,577			14,577	4,859	67,900	658,486	
			30	14,951			14,951	4,984	69,700	738,822	
	住宅 にか か る もの	2/5の適用が あるもの	26	1,569	1,093,371		1,094,940	437,976	6,131,600	0	
			27	1,632	1,006,457		1,008,089	403,236	5,645,200	0	
			28	1,269	913,806		915,075	366,030	5,124,400	273,053	
			29	1,370	857,903		859,273	343,709	4,811,800	0	
			30	1,438	806,450		807,888	323,155	4,524,100	0	
	住宅以外 のもの		26	13,514	0	36,376	49,890	49,890	698,400	108,305	
			27	13,272	0	32,115	45,387	45,387	635,400	107,030	
			28	14,239	927	29,170	44,336	44,336	620,600	115,628	
			29	12,846	293	28,127	41,266	41,266	577,700	124,064	
			30	13,461	48	24,396	37,905	37,905	530,600	132,502	
	小 計		26	794,891	1,093,371	36,376	1,924,638	620,735	8,690,100	4,884,625	
			27	825,560	1,006,457	32,115	1,864,132	586,322	8,208,100	4,746,996	
			28	873,245	914,733	29,170	1,817,148	556,183	7,786,400	5,682,545	
			29	910,628	858,196	28,127	1,796,951	536,807	7,514,900	6,233,259	
			30	996,241	806,498	24,396	1,827,135	527,109	7,379,300	6,951,496	
国有林野に かかる土地		26	1,951,531			1,951,531	1,951,531	27,321,300			
		27	1,953,280			1,953,280	1,953,280	27,345,800			
		28	1,946,126			1,946,126	1,946,126	27,245,700			
		29	1,957,300			1,957,300	1,957,300	27,402,200			
		30	1,957,327			1,957,327	1,957,327	27,402,500			
合 計		26	2,746,422	1,093,371	36,376	3,876,169	2,572,266	36,011,400	4,884,625		
		27	2,778,840	1,006,457	32,115	3,817,412	2,539,602	35,553,900	4,746,996		
		28	2,819,371	914,733	29,170	3,763,274	2,502,309	35,032,100	5,682,545		
		29	2,867,928	858,196	28,127	3,754,251	2,494,107	34,917,100	6,233,259		
		30	2,953,568	806,498	24,396	3,784,462	2,484,436	34,781,800	6,951,496		

公 有 財 産					交付金額計 (ホ)=(ロ)+(ニ)	前年度の 交付金額 (ハ)	増 額 (ホ)-(ハ)
台 帳 価 格		算定標準額 (イ)	交付金額 (ニ)=(ハ)×1.4/100				
家 屋	償却資産		計	(イ)	(ニ)	(ホ)	(ハ)
千円	千円	千円	千円	円	円	円	円
		4,754,783	792,464	11,094,400	12,873,300	12,721,900	151,400
		4,621,247	770,208	10,782,900	12,638,000	12,873,300	▲ 235,300
		4,897,241	816,207	11,426,900	13,388,200	12,638,000	750,200
		5,450,709	908,452	12,718,300	14,775,800	13,388,200	1,387,600
		6,080,172	1,013,362	14,187,000	16,441,900	14,775,800	1,666,100
		21,537	7,179	100,500	181,700	219,100	▲ 37,400
		18,719	6,240	87,400	159,800	181,700	▲ 21,900
		396,623	132,208	1,850,900	1,931,000	159,800	1,771,200
		658,486	219,495	3,073,000	3,140,900	1,931,000	1,209,900
		738,822	246,274	3,447,800	3,517,500	3,140,900	376,600
7,403,092		7,403,092	2,961,237	41,457,300	47,588,900	47,727,300	▲ 138,400
7,382,474		7,382,474	2,952,990	41,341,900	46,987,100	47,588,900	▲ 601,800
7,452,798		7,725,851	3,090,340	43,264,800	48,389,200	46,987,100	1,402,100
8,689,966		8,689,966	3,475,986	48,663,800	53,475,600	48,389,200	5,086,400
9,848,182		9,848,182	3,939,273	55,149,800	59,673,900	53,475,600	6,198,300
19,303		127,608	127,608	1,786,500	2,484,900	2,575,500	▲ 90,600
19,303		126,333	126,333	1,768,600	2,404,000	2,484,900	▲ 80,900
16,697		132,325	132,325	1,852,500	2,473,100	2,404,000	69,100
16,697		140,761	140,761	1,970,600	2,548,300	2,473,100	75,200
16,647		149,149	149,149	2,088,100	2,618,700	2,548,300	70,400
7,422,395		12,307,020	3,888,488	54,438,700	63,128,800	63,243,800	▲ 115,000
7,401,777		12,148,773	3,855,771	53,980,800	62,188,900	63,128,800	▲ 939,900
7,469,495		13,152,040	4,171,080	58,395,100	66,181,500	62,188,900	3,992,600
8,706,663		14,939,922	4,744,694	66,425,700	73,940,600	66,181,500	7,759,100
9,864,829		16,816,325	5,348,058	74,872,700	82,252,000	73,940,600	8,311,400
					27,321,300	27,326,100	▲ 4,800
					27,345,800	27,321,300	24,500
					27,245,700	27,345,800	▲ 100,100
					27,402,200	27,245,700	156,500
					27,402,500	27,402,200	300
7,422,395		12,307,020	3,888,488	54,438,700	90,450,100	90,569,900	▲ 119,800
7,401,777		12,148,773	3,855,771	53,980,800	89,534,700	90,450,100	▲ 915,400
7,469,495		13,152,040	4,171,080	58,395,100	93,427,200	89,534,700	3,892,500
8,706,663		14,939,922	4,744,694	66,425,700	101,342,800	93,427,200	7,915,600
9,864,829		16,816,325	5,348,058	74,872,700	109,654,500	101,342,800	8,311,700

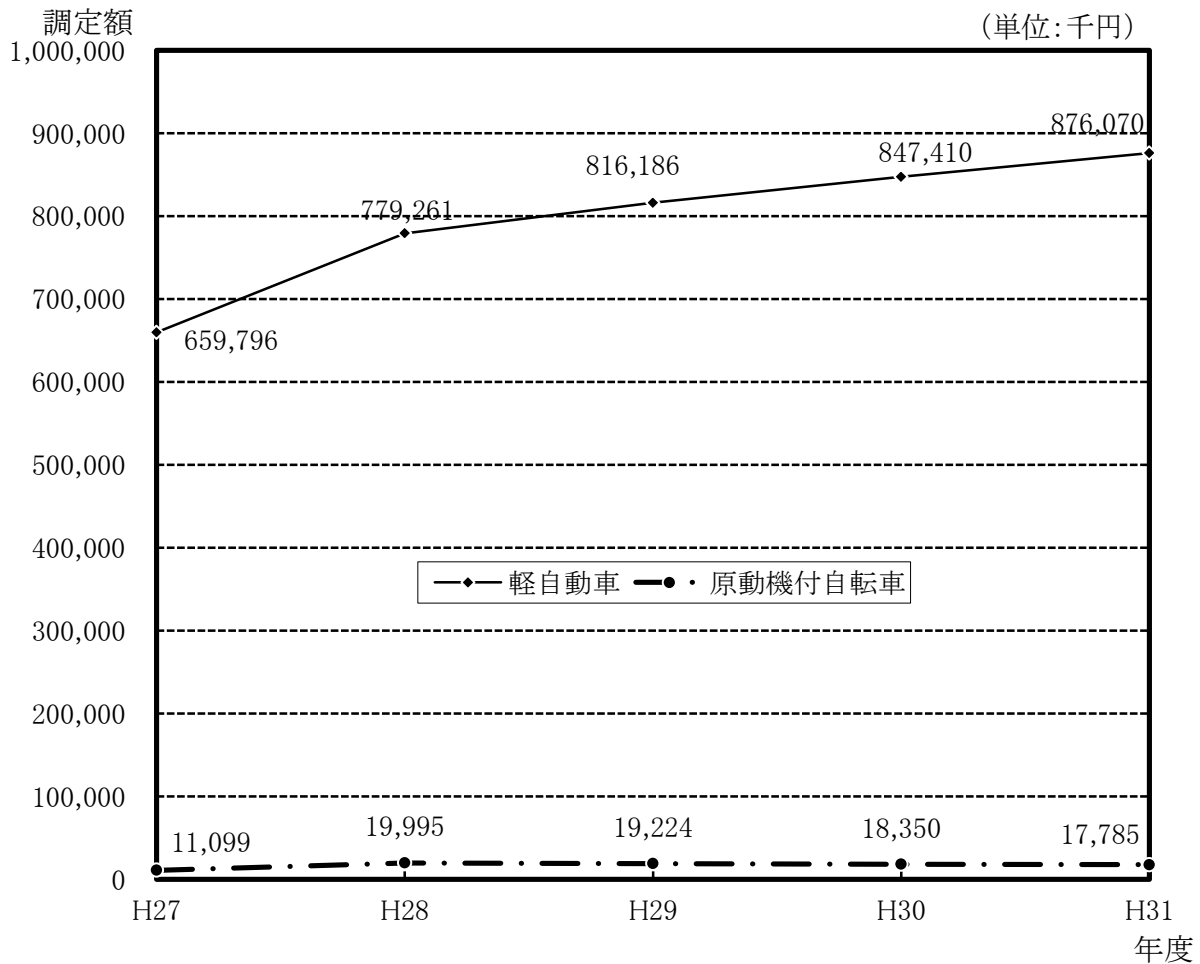
### 3 諸 税

#### (1) 軽自動車車種別課税台数の年度別推移

(単位:台、%)

区 分		年 度					
		27	28	29	30	31	
原 動 機 付 自 転 車	50cc以下		8,199	7,754	7,300	6,864	6,508
	50cc超 90cc以下		685	637	620	577	569
	90cc超 125cc以下		1,299	1,339	1,410	1,445	1,513
	小 計		10,183	9,730	9,330	8,886	8,590
軽 自 動 車 及 び 小 型 特 殊 自 動 車	一 輪	二 輪 車	3,190	3,202	3,182	3,192	3,191
		三 輪 車	0	0	0	0	0
	四 輪 車	乗 用	73,694	75,554	76,552	77,491	78,297
		貨 物	24,994	24,733	24,195	23,711	23,405
	農 耕 作 業 用		2,172	2,167	2,133	2,134	2,095
	そ の 他		560	594	607	623	635
	小 計		104,610	106,250	106,669	107,151	107,623
	二輪の小型自動車		3,853	4,021	4,155	4,220	4,360
ミニカー		205	215	209	204	191	
合 計		118,851	120,216	120,363	120,461	120,764	
対前年度比		102.8	101.1	100.1	100.1	100.3	

(2) 軽自動車税調定額の年度別推移（当初）



税 額 \ 年 度	27	28	29	30	31
調 定 額(千円)	670,895	799,256	835,410	865,760	893,855
対前年度比(%)	102.1	119.1	104.5	103.6	103.2

(3) 軽自動車1台当たりの人口及び世帯数の年度別推移

(各年4月1日現在)

区 分 \ 年 度	27	28	29	30	31
総 台 数(台)	118,851	120,216	120,363	120,461	120,764
一台あたり人口(人)	2.73	2.89	2.88	2.85	2.82
一台あたり世帯数(世帯)	1.09	1.17	1.18	1.18	1.18

#### (4) 市たばこ税調定額等の年度別推移

(単位:千本、千円、%)

区 分 \ 年 度	26	27	28	29	30
売渡本数(千本)	631,021	630,926	604,253	556,946	541,137
対前年度比(%)	97.4	100.0	95.8	92.2	97.2
税 額	紙巻きたばこ千本につき 5,262円				H30.10.1~ 5,692円
	旧3級品紙巻きたばこ千本につき 2,495円		2,925円	3,355円	4,000円
調定額(千円)	3,255,041	3,252,875	3,124,118	2,893,694	2,793,120
対前年度比(%)	98.3	99.9	96.0	92.6	96.5
1か月当たり 調定額(千円)	271,253	271,073	260,343	241,141	232,760
対前年度比(%)	98.3	99.9	96.0	92.6	96.5

#### (5) 鉱産税調定額等の年度別推移

(単位:人、千円、%)

区 分 \ 年 度	26	27	28	29	30
納 税 義 務 者	1	1	1	1	1
課 税 標 準 額	585	476	425	403	366
調 定 額	3	3	3	2	2
対 前 年 度 比	100.0	100.0	100.0	66.7	100.0
収 入 済 額	3	3	3	2	2
対 前 年 度 比	100.0	100.0	100.0	66.7	100.0

**(6) 平成30年度特別土地保有税の調**

区 分		納税義務者 数 (人)	対象土地面積 (㎡)	課税標準額 (千円)	税 額 (千円)
課税	保有分	0	0	0	0
	取得分	0	0	0	0
	計	0	0	0	0
徴収猶予	保有分	0	0	0	0
	取得分	0	0	0	0
	計	0	0	0	0
免除	保有分	0	0	0	0
	取得分	0	0	0	0
	計	0	0	0	0

※ 平成15年度より新規課税停止

**(7) 特別土地保有税調定額等の年度別推移**

年 度	納税義務者(人)		課税標準額(千円)		調 定 額(千円)	
	保有分	取得分	保有分	取得分	保有分	取得分
26	0	0	0	0	0	0
27	0	0	0	0	0	0
28	0	0	0	0	0	0
29	0	0	0	0	0	0
30	0	0	0	0	0	0

※ 平成15年度より新規課税停止

## 4 目的税

### (1) 入湯税調定額等の年度別推移

区分	入湯客数 人	特別徴収義務者数 人	調定額 千円	対前年度比 %	収入済額 千円	税率 円
26	750,738	58	112,611	99.2	112,061	150
27	752,165	58	112,825	100.2	111,900	150
28	705,131	58	105,770	93.7	103,222	150
29	688,683	59	103,302	97.7	102,399	150
30	679,687	58	101,953	98.7	98,098	150

### (2) 都市計画税調定額等の年度別推移(当初)

区分	納税義務者 人	土地			家屋			調定額 千円	税率
		筆数 千筆	地積 千㎡	課税標準額 千円	棟数 千棟	床面積 千㎡	課税標準額 千円		
26	90,206	152	60,401	455,392,692	124	16,849	471,375,015	2,745,833	0.3/100
27	91,308	154	60,568	469,420,056	125	17,101	470,669,059	2,776,435	0.3/100
28	91,911	155	60,510	478,222,550	127	17,377	496,987,227	2,873,237	0.3/100
29	92,689	156	60,560	484,595,409	127	17,621	521,568,284	2,961,769	0.3/100
30	93,206	157	60,641	511,016,166	128	17,807	513,715,775	3,020,791	0.3/100

(3) 平成30年度事業所税の調

区 分	納税義務者	事業所 床面積等 (A)	(A)のうち 非課税分 (B)	(A)のうち課税 標準の特例分 (C)	課税標準 (A)-(B)-(C)	調 定 額
資産割	人 589	m <sup>2</sup> 4,449,282	m <sup>2</sup> 576,321	m <sup>2</sup> 278,420	m <sup>2</sup> 3,594,541	千円 2,156,477
従業者割	人 83	千円 121,678,905	千円 8,761,148	千円 2,526,174	千円 110,391,583	千円 275,975
計	人 594	—	—	—	—	千円 2,432,452

(4) 事業所税調定額等の年度別推移

年 度	納税義務者 人	資産割		従業者割		調 定 額 千円
		課税標準 m <sup>2</sup>	税 額 千円	課税標準 千円	税 額 千円	
26	578	3,517,069	2,110,215	92,868,713	232,168	2,342,383
27	580	3,528,327	2,116,971	96,494,057	241,231	2,358,202
28	580	3,593,826	2,156,272	100,126,933	250,313	2,406,585
29	589	3,499,474	2,099,661	98,156,190	245,386	2,345,047
30	594	3,594,541	2,156,477	110,391,583	275,975	2,432,452



5 その他

(1) 国民健康保険税の年度別推移

(本算定時)

賦課割合及び税率の年度別推移

		平成28年度			平成29年度			平成30年度			平成31年度		
		医療分	後期分	介護分	医療分	後期分	介護分	医療分	後期分	介護分	医療分	後期分	介護分
賦課割合	所得割	52.5%	54.4%	57.2%	51.4%	53.3%	55.8%	51.8%	52.5%	54.3%	51.4%	52.0%	53.6%
	資産割	-	-	-	-	-	-	-	-	-	-	-	-
	均等割	28.5%	31.6%	23.4%	28.9%	32.2%	24.0%	29.6%	32.7%	24.7%	29.6%	32.9%	25.0%
	平等割	19.0%	14.0%	19.4%	19.7%	14.5%	20.2%	18.6%	14.8%	20.9%	19.0%	15.1%	21.4%
税率	所得割	7.9/100	2.7/100	2.5/100	7.9/100	2.7/100	2.5/100	7.9/100	2.7/100	2.5/100	7.9/100	2.7/100	2.5/100
	資産割	-	-	-	-	-	-	-	-	-	-	-	-
	均等割	21,400円	7,900円	6,400円	21,400円	7,900円	6,400円	21,400円	7,900円	6,400円	21,400円	7,900円	6,400円
	平等割	23,800円	5,800円	6,300円	23,800円	5,800円	6,300円	21,800円	5,800円	6,300円	21,800円	5,800円	6,300円
賦課限度額		540,000円	190,000円	160,000円	540,000円	190,000円	160,000円	580,000円	190,000円	160,000円	610,000円	190,000円	160,000円

※ 限度超過額控除後の賦課割合

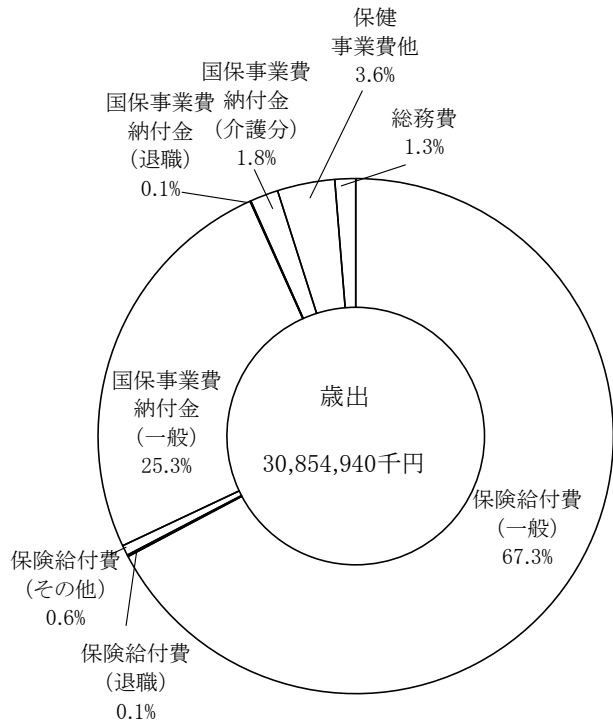

年度別収納状況

( )は還付未済額

区分		調定額(円)	収入済額(円)	不納欠損額(円)	収入未済額(円)	収納率(%)	
26年度	現課税年分	一般分	7,577,457,625	6,484,626,242 (12,486,959)	47,800	1,105,270,542	85.6
		退職分	507,449,575	475,474,023 (261,535)	0	32,237,087	93.7
	滞納繰越分	3,627,830,170	865,531,158 (1,652,709)	471,769,903	2,292,181,818	23.9	
	計	11,712,737,370	7,825,631,423 (14,401,203)	471,817,703	3,429,689,447	66.8	
27年度	現課税年分	一般分	7,179,363,931	6,169,632,461 (13,667,522)	38,900	1,023,360,092	85.9
		退職分	303,025,469	285,291,466 (105,178)	0	17,839,181	94.1
	滞納繰越分	3,365,119,265	888,496,364 (1,693,900)	283,463,594	2,194,853,207	26.4	
	計	10,847,508,665	7,343,420,291 (15,466,600)	283,502,494	3,236,052,480	67.7	
28年度	現課税年分	一般分	7,058,308,487	6,097,122,042 (15,775,508)	0	976,961,953	86.4
		退職分	192,022,913	181,185,461 (92,892)	0	10,930,344	94.4
	滞納繰越分	3,178,721,290	831,123,228 (1,844,091)	180,849,820	2,168,592,333	26.1	
	計	10,429,052,690	7,109,430,731 (17,712,491)	180,849,820	3,156,484,630	68.2	
29年度	現課税年分	一般分	6,385,916,546	5,703,118,523 (13,501,612)	5,700	696,293,935	89.3
		退職分	86,471,454	82,590,607 (125,388)	0	4,006,235	95.5
	滞納繰越分	3,094,527,070	755,885,067 (2,260,108)	165,950,441	2,174,951,670	24.4	
	計	9,566,915,070	6,541,594,197 (15,887,108)	165,956,141	2,875,251,840	68.4	
30年度	現課税年分	一般分	6,001,119,345	5,407,677,679 (15,152,678)	288,600	608,305,744	90.1
		退職分	24,072,855	22,745,732 (6,049)	0	1,333,172	94.5
	滞納繰越分	2,816,748,043	593,105,965 (1,389,792)	193,113,519	2,031,918,351	21.1	
	計	8,841,940,243	6,023,529,376 (16,548,519)	193,402,119	2,641,557,267	68.1	

令和元年度 6月補正予算額 (単位:千円)

区 分		予算額		
歳入	国民健康保険	現年度医療分	3,523,354	
		現年度後期高齢者分	1,190,159	
		現年度介護分	384,380	
		滞繰医療分	334,648	
		滞繰後期高齢者分	111,091	
		滞繰介護分	54,368	
		計	5,598,000	
	保険税	現年度医療分	4,241	
		現年度後期高齢者分	1,429	
		現年度介護分	491	
		滞繰医療分	3,584	
		滞繰後期高齢者分	1,194	
		滞繰介護分	1,051	
	計	11,990		
	国庫支出金	災害臨時特例補助金	32,854	
		健康増進事業費国庫補助金	1,742	
		計	34,596	
	入	県支出金	普通交付金	20,708,554
			特別交付金	保険者努力支援分
特別調整交付金分(市町村分)				230,958
県繰入金(2号分)				53,862
特定健康診査等負担金				74,798
子どもの医療費助成事業市町村国保運営支援事業県補助金			13,142	
計		21,200,832		
繰入金		3,803,772		
繰越金		78,082		
その他の収入		127,668		
<b>合計</b>	<b>30,854,940</b>			
歳出	保険給付費	総務費	401,637	
		一般	療養給付費	18,138,343
			療養費	251,110
			高額療養費	2,359,799
			高額介護合算療養費	895
			移送費	300
	計	20,750,447		
	退職	療養給付費	26,731	
		療養費	228	
		高額療養費	4,756	
		高額介護合算療養費	152	
		移送費	150	
	計	32,017		
	審査支払手数料	78,839		
	出産育児諸費	96,649		
	葬祭費	23,300		
	国保事業費納付金	一般	医療給付費分	6,086,272
			後期高齢者支援金等分	1,711,050
		計	7,797,322	
		退職	医療給付費分	12,558
	後期高齢者支援金等分		4,102	
	計	16,660		
	介護納付金分	545,830		
保健事業費	367,601			
直診勘定繰出金	14,489			
その他の支出	730,149			
<b>合計</b>	<b>30,854,940</b>			



※構成比は科目ごとに四捨五入しているため、積み上げが100にならない場合がある。

(2) 地方譲与税の年度別推移

(単位：千円、%)

区分	平成26年度		平成27年度		平成28年度		平成29年度		平成30年度	
	税 額	対前年度比	税 額	対前年度比	税 額	対前年度比	税 額	対前年度比	税 額	対前年度比
自動車重量	827,434	96.0	796,778	96.3	865,357	108.6	865,225	100.0	818,589	94.6
時期	6月	227,826	224,250	236,607	252,563	227,554				
	11月	337,558	333,774	352,259	357,043	356,462				
	3月	262,050	238,754	276,491	255,619	234,573				
特別とん	93,742	106.8	88,499	94.4	81,579	92.2	91,127	111.7	88,944	97.6
時期	9月	46,117	40,518	34,140	47,333	44,036				
	3月	47,625	47,981	47,439	43,794	44,908				
地方道路	0	0.0	0	0.0	0	-	0	-	0	-
時期	6月	0	0	0	0	0				
	11月	0	0	0	0	0				
	3月	0	0	0	0	0				
地方揮発油	353,662	93.3	347,619	98.3	357,063	102.7	352,992	98.9	331,094	93.8
時期	6月	107,885	109,105	103,366	102,027	99,280				
	11月	135,761	110,200	151,035	147,177	143,871				
	3月	110,016	128,314	102,662	103,788	87,943				
所得	—	—	—	—	—	—	—	—	—	—
時期	9月	—	—	—	—	—				
	3月	—	—	—	—	—				

(3) 交付金の年度別推移

(単位：千円、%)

区分	年度	平成26年度		平成27年度		平成28年度		平成29年度		平成30年度	
		交付金額	対前年度比	交付金額	対前年度比	交付金額	対前年度比	交付金額	対前年度比	交付金額	対前年度比
利子割		78,920	92.4	64,083	81.2	42,400	66.2	65,108	153.6	59,488	91.4
時期	8月	40,092		29,450		15,874		24,615		26,282	
	12月	22,332		20,308		13,255		26,048		22,264	
	3月	16,496		14,325		13,271		14,445		10,942	
ゴルフ場 利用税		156,782	94.0	163,687	104.4	160,909	98.3	166,808	103.7	153,730	92.2
時期	8月	63,666		66,523		63,710		68,109		64,430	
	12月	50,013		52,046		53,547		53,934		48,932	
	3月	43,103		45,118		43,652		44,765		40,368	
自動車 取得税		159,244	46.7	208,482	130.9	202,320	97.0	290,940	143.8	263,855	90.7
時期	8月	49,435		65,365		58,039		107,281		85,663	
	12月	50,852		67,697		70,724		85,687		87,979	
	3月	58,957		75,420		73,557		97,972		90,213	
地方 消費税		3,757,658	121.5	6,194,237	164.8	5,609,944	90.6	6,133,472	109.3	6,467,054	105.4
時期	6月	942,504		1,120,088		1,372,928		1,471,345		1,584,901	
	9月	1,120,646		2,481,214		1,767,200		2,008,498		2,047,004	
	12月	642,845		1,103,239		1,054,249		1,088,035		1,146,682	
	3月	1,051,663		1,489,696		1,415,567		1,565,594		1,688,467	
配当割		219,479	197.2	161,426	73.5	117,791	73.0	139,348	118.3	106,538	76.5
時期	8月	25,555		25,552		40,979		26,021		25,279	
	12月	6,294		5,136		4,398		5,094		4,422	
	3月	187,630		130,738		72,414		108,233		76,837	
株式等 譲渡所得割		115,456	76.9	131,521	113.9	63,202	48.1	131,956	208.8	83,604	63.4
時期	8月	—		—		—		—		—	
	12月	—		—		—		—		—	
	3月	115,456		131,521		63,202		131,956		83,604	

## VI その他

### 1 電子計算機による事務処理

- (1) 電子計算機処理システム開発の経過 ..... 90
- (2) 平成30年度処理状況 ..... 91～94

### 2 税務機構図等

- (1) 令和元年度税務機構図 ..... 95
- (2) 税務機構及び事務分掌の調べ ..... 96～98
- (3) 税務職員に関する調べ ..... 99

### 3 その他

- (1) 徴税費の年度別推移 ..... 100
- (2) 税率の変遷 ..... 101～106
- (3) 平成30年度市税及び国民健康保険税一覧表 ..... 107～108

## 1 電子計算機による事務処理

### (1) 電子計算機処理システム開発の経過

	市県民税普通徴収、特別徴収、固定資産税当初賦課開始 (合併前に各市町村で各々民間計算センターへ委託)
昭和43年4月	国民健康保険税賦課開始
昭和45年4月	軽自動車税賦課開始
昭和50年7月	固定資産税概要調書作成開始
昭和52年1月	市県民税申告書プリント開始
昭和54年1月	市税の口座振替の開始
昭和54年4月	市県民税異動更正を開始 固定資産税異動更正を開始 市税の収納消込を開始 徴収簿のCOM化
昭和57年2月	市県民税特別徴収の消込処理を開始
昭和57年4月	法人市民税の賦課処理、消込処理を開始
昭和57年7月	滞納繰越分の名寄と収納消込を開始
昭和59年8月	いわき市単独で使用する電子計算機導入(形態は委託) 機種 FACOM M-170F
昭和60年4月	住民記録システムとリンクし、端末装置による税関係証明事務を開始
昭和63年4月	機種 FACOM M-760/4 に変更
平成3年5月	機種 FACOM M-770/8 に変更
平成5年4月	軽自動車税オンラインシステム稼働
平成5年5月	法人市民税オンラインシステム稼働
平成7年7月	徴収簿COMを廃止し、収納リカバリーシステム導入 (ハードディスクに徴収簿のデータを保存しパソコンによる検索を行う)
平成8年1月	機種 FACOM M-1700/8 に変更
平成10年7月	税収納支援システム稼働
平成12年4月	固定資産税共有者管理システム稼働
平成14年6月	課税台帳検索システム導入
平成16年8月	固定資産税システム稼働
平成16年12月	市民税データエントリーシステム稼働
平成21年4月	市税等のコンビニエンスストア収納の開始
平成25年12月	市県民税申告書入力支援システム稼働
平成26年1月	納税案内センター開設に伴う税収納支援システム改修
平成28年4月	市税のクレジット収納の開始
令和元年10月	地方税共通納税システム稼働に伴う収納データ取込処理を開始

(2) 平成30年度処理状況

業務名	業務項目		業務処理内容	主な入力帳票	
市 県 民 税	特別 徴 収	当初賦課処理	給与所得金額等から各月税額を算出し、税額の通知書を作成	給与支払報告書	
		異動処理		特別徴収に係る給与所得者異動届出書	
	普 通 徴 収	申告準備処理	住民データから抽出し、申告書等を作成		
		当初賦課処理	所得金額等から税額を算出し、納税通知書を作成	市県民税申告書 所得税の確定申告書	
		異動処理		変更決定申告書	
		未申告処理	未申告分を抽出し、未申告者への通知書を作成		
	法 人	申告準備処理	賦課マスターより当該決算期の直前データを編集し、申告書・納付書を作成		
		賦課処理	申告書等により、台帳・調定表を作成	予定申告書・確定申告書	
	固 定 資 産 税	土地・家屋・償却資産	当初賦課処理	一筆一棟一品ごとに課税標準額を算出し、納税者単位に名寄して税額を算出し、納税通知書等を作成	土地課税台帳 家屋課税台帳 償却資産申告書
			異動処理		
都 市 計 画 税	土地・家屋	当初賦課処理	一筆一棟ごとに課税標準額を算出し、納税者単位に名寄して税額を算出し、納税通知書等を作成	土地課税台帳 家屋課税台帳	
		異動処理			

主な出力帳票	処理サイクル	担当課名
納入書、特別徴収義務者の指定及び税額の通知書、納税義務者月割整理簿	年1回	市民税課
税額の変更通知書	年7回	
申告書、基本調査簿	年1回	
納税通知書(一般・口座・納組)、郵便振替、課税台帳、調定集計表、課税状況調、納税通知書の送付について(通知)	年1回	
税額変更等による納付書の送付について(通知)、郵便振替、納税通知書(一般・口座・納組)、調定集計表	普通徴収 年7回	
未申告調査該当リスト、申告について(ハガキ)、申告についてのお尋(ハガキ)	年1回	
予定申告書、確定申告書、納付書	月1回	
調定集計表、不申告法人督促通知	月1回	
課税台帳、課税状況調、索引簿	年1回	
土地課税補充台帳、家屋課税補充台帳、土地・家屋名寄帳、償却資産申告書、償却資産課税台帳、償却資産種類別明細書、償却資産索引簿、評点計算調書、評価調書、課税明細書、共有物件課税確定通知書、納税通知書、納税通知書の送付について(通知)	年1回	資産税課
納税通知書、調定集計表、課税明細書、郵便振替、賦課決定更正決議内訳書兼賦課簿、賦課決定更正通知書	年4回	
/		



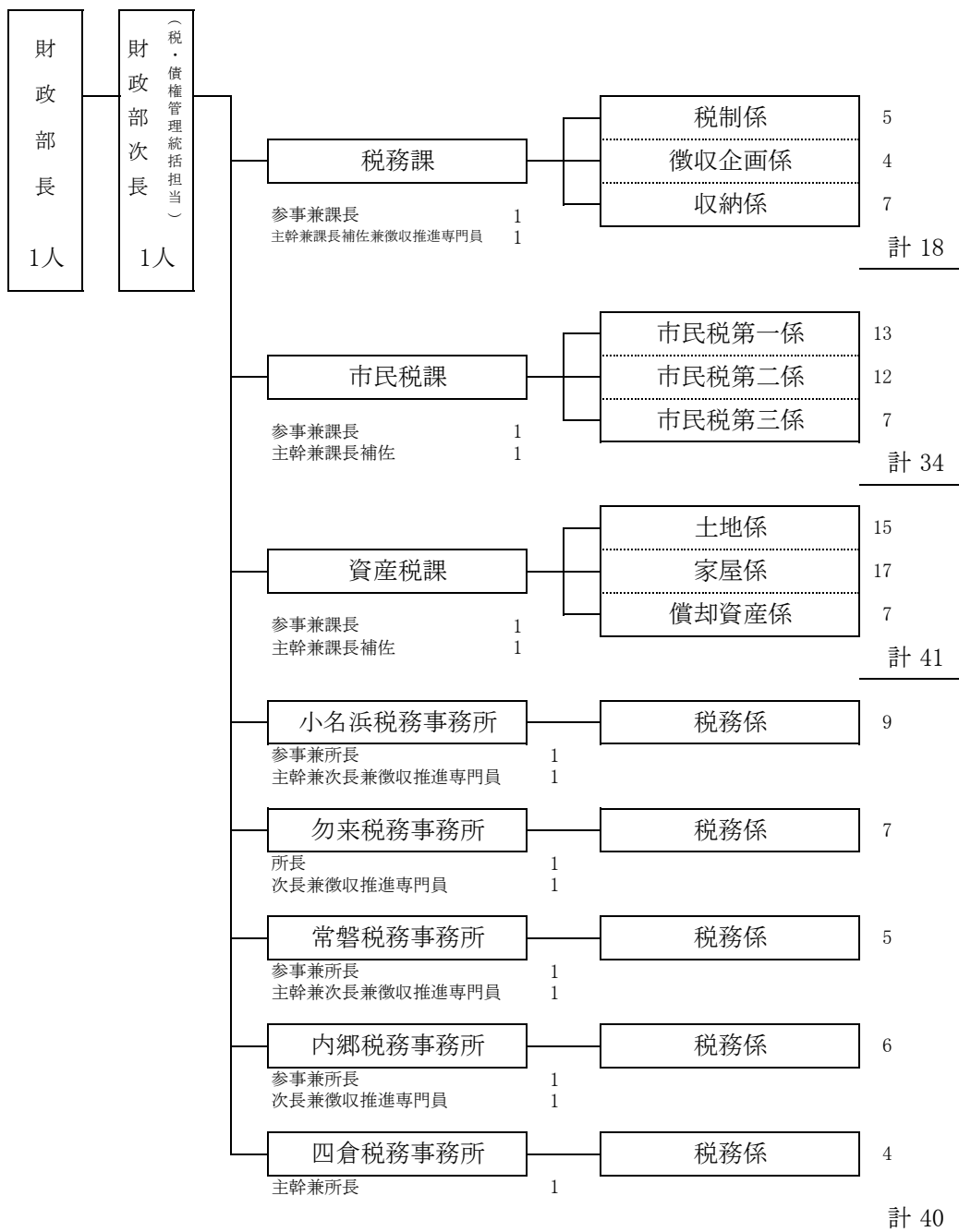
業務名	業務項目	業務処理内容	主な入力帳票
軽自動車税	当初賦課処理	軽自動車等を車種別、ナンバープレート順にオンライン入力し、課税及び異動処理を行い、納税通知書等を作成	軽自動車税申告書 (課税台帳) 軽自動車税廃車申告書 軽自動車税課税物件異動通知書
	異動処理		
国民健康保険税	当初賦課処理	現年度資格マスターに異動処理を行い、世帯情報に所得額を取り込んで税額を算出し納税通知書を作成	異動データ修正入力票 所得資産入力票
	異動処理		
収納事務	市	特別徴収	収納マスター修正入力票 納入済通知書
		県	法人
	市民		普通徴収
		固定資産税 都市計画税	領収済通知書(OCR) 各種収納マスター修正入力票
	軽自動車税		
	国民健康保険税		
	口座振替	徴収簿より口座分を抽出し、口座振替請求書を作成し、口座引き落とし後収入処理を行い、領収済通知書・不能通知書を作成	口座振替不能明細書 口座振替依頼書 口座振替廃止届 口座振替変更届
	納税組合	組合員の加入・脱退処理をし、組合事務費等を算出	組合異動入力票 組合員異動入力票

主な出力帳票	処理サイクル	担当課
納税通知書の送付について(通知)、納税通知書兼納付書、口座分納税通知書、郵便振替、車種別調定集計表、納税通知書送付書	年1回	市 民 税 課
更正決定決議書、納税通知書兼納付書、調定回議書	月1回	
納税通知書、納税通知書の送付について、郵便振替、課税資料台帳、調定集計表	年1回	国 保 年 金 課
納税通知書、郵便振替、調定集計表、更正決定決議書、納税通知書の送付について、課税資料台帳	年18回	
日計表、収入明細書、税額不一致リスト、納入状況調、未納未還付リスト、税額不足金額照会	消込 月3回	税 務 課
日計表、収入明細表、税額不一致リスト、未申告該当者名簿、督促状、未納者票、延滞金納付書、納入状況調、還付通知書、一括振込票、収入更正命令内訳票		
日計表、KEY・税額不一致リスト、納入状況調、督促状、催告状、差押前の催告、滞納金額明細書、未納者票、公売予告通知書、滞納整理経過票、高額延滞者一覧表、還付(充当)通知書、一括振込票、収入更正命令内訳表	消込 毎日	
依頼書データ更新確認リスト、口座振替開始のお知らせ、銀行別集計表、口座振替該当者一覧表、口座振替請求書(FD)、領収済通知書、不能通知書	入力 月1回 開始のお知らせ 月1回 請求等の処理 納期ごと	
事務費振込通知書、一括振込票、事務費算出調書、納税組合長名簿、納税組合長アドレスブック	入力 月1回 事務費の処理 年1回	

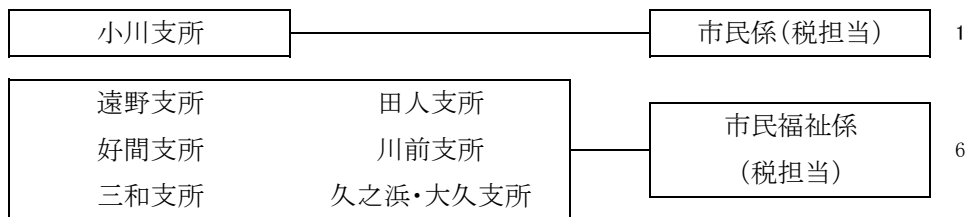
## 2 税務機構図等

### (1) 平成31年度税務機構図


◎本庁



◎支所



●国民健康保険税の賦課業務(徴収事務は財政部が所管)



合計 145人

(2) 税務機構及び事務分掌の調べ

部	課	係	事 務 分 掌
財 政 部	税 務	税 制 係	<ul style="list-style-type: none"> <li>○ 税制に関すること</li> <li>○ 納税思想の普及向上に関すること</li> <li>○ 税の収納管理及び決算に関すること</li> <li>○ 県民税の払い込みに関すること</li> <li>○ 税の過誤納還付に関すること</li> <li>○ 税の口座振替に関すること</li> <li>○ 徴税吏員証及び検税吏員証の交付に関すること</li> <li>○ 納税貯蓄組合に関すること</li> <li>○ 納税貯蓄組合連合会に関すること</li> <li>○ 納税証明書に関すること</li> <li>○ 課の庶務に関すること</li> </ul>
		徴 収 企 画 係	<ul style="list-style-type: none"> <li>○ 徴収対策の企画調整に関すること</li> <li>○ 徴収事務の連絡調整に関すること</li> <li>○ 税の滞納処分の総合調整に関すること</li> <li>○ 税の徴収(市外の普通徴収、特別徴収、法人市民税、諸税)に関すること</li> <li>○ 公売事務に関すること</li> <li>○ 税の欠損処分(総括)に関すること</li> <li>○ 税の交付要求に関すること</li> <li>○ 税の徴収の嘱託及び受託に関すること</li> </ul>
		収 納 係	<ul style="list-style-type: none"> <li>○ 税の徴収(平地区、小川地区、川前地区の普通徴収)に関すること</li> <li>○ 税の滞納処分に関すること</li> <li>○ 税の徴収の嘱託及び受託に関すること</li> <li>○ 税の欠損処分に関すること</li> <li>○ 納税推進嘱託員に関すること</li> </ul>
	市 民 税 課	市 民 税 第 一 係	<ul style="list-style-type: none"> <li>○ 普通徴収及び特別徴収個人市・県民税の賦課に関すること (平、内郷、四倉、小川、好間、三和、川前及び久之浜・大久)</li> <li>○ 個人市・県民税の調定総括表及び課税状況等調査票の作成に関すること</li> <li>○ 係の所管に属する税の審査請求及び減免に関すること</li> </ul>
		市 民 税 第 二 係	<ul style="list-style-type: none"> <li>○ 普通徴収及び特別徴収個人市・県民税の賦課に関すること (小名浜、勿来、常磐、遠野及び田人)</li> <li>○ 係の所管に属する税の審査請求及び減免に関すること</li> </ul>

財 政 部	市 民 税 課	市民税第三係	<ul style="list-style-type: none"> <li>○ 法人市民税の賦課に関する事</li> <li>○ 軽自動車税の賦課に関する事</li> <li>○ 市たばこ税に関する事</li> <li>○ 鉱産税に関する事</li> <li>○ 入湯税に関する事</li> <li>○ 自動車重量譲与税、特別とん譲与税、地方揮発油譲与税及び森林環境譲与税に関する事</li> <li>○ 利子割交付金、配当割交付金、株式等譲渡所得割交付金、地方消費税交付金、ゴルフ場利用税交付金、自動車取得税交付金及び環境性能割交付金に関する事</li> <li>○ 係の所管に属する税の審査請求及び減免に関する事</li> <li>○ 課の庶務に関する事</li> <li>○ 固定資産評価審査委員会に関する事</li> </ul>	
		資 産	土地係	<ul style="list-style-type: none"> <li>○ 土地台帳及び名寄帳の整理に関する事</li> <li>○ 固定資産税及び都市計画税の土地の賦課に関する事</li> <li>○ 土地の評価に関する事</li> <li>○ 係の所管に属する税の審査請求及び減免に関する事</li> <li>○ 特別土地保有税に関する事</li> </ul>
			家屋係	<ul style="list-style-type: none"> <li>○ 家屋台帳及び名寄帳の整理に関する事</li> <li>○ 固定資産税及び都市計画税の家屋の賦課に関する事</li> <li>○ 家屋の評価に関する事</li> <li>○ 係の所管に属する税の審査請求及び減免に関する事</li> </ul>
	税 課	償却資産係	<ul style="list-style-type: none"> <li>○ 固定資産税の償却資産の賦課に関する事</li> <li>○ 総務大臣・県知事配分に係る償却資産に関する事</li> <li>○ 市税特別措置条例に基づく措置に関する事</li> <li>○ 国有資産等所在市町村交付金に関する事</li> <li>○ 事業所税に関する事</li> <li>○ 相続税法第58条の規定に基づく通知に関する事</li> <li>○ 係の所管に属する税の審査請求及び減免に関する事</li> <li>○ 課の庶務に関する事</li> </ul>	

部	税務事務所	係	事 務 分 掌
財 政 部	小 名 浜 勿 常 来 内 四 磐 四 郷 倉	税 務 係	<ul style="list-style-type: none"> <li>○ 納税思想の普及向上に関する事</li> <li>○ 税の徴収に関する事</li> <li>○ 納税貯蓄組合に関する事</li> <li>○ 税の過誤納金に関する事</li> <li>○ 税の交付要求に関する事</li> <li>○ 税の徴収の受託に関する事</li> <li>○ 税の滞納処分に関する事</li> <li>○ 税の審査請求の進達及び苦情等の処理に関する事</li> <li>○ 税の証明及び公簿閲覧に関する事</li> <li>○ 原動機付自転車等の登録及び標識の交付に関する事</li> </ul>

部	課	係	事 務 分 掌
市 民 協 働 部	国保年金課	国 保 税 係	<ul style="list-style-type: none"> <li>○ 国民健康保険税の賦課に関する事</li> <li>○ 国民健康保険税の審査請求及び減免に関する事</li> </ul>

◎ 支所

支 所	係	事 務 分 掌
小 川	市 民 係	○ 税の収納に関する事
遠 野	市 民 福 祉 係	○ 税の証明及び公簿閲覧に関する事
好 間		○ 納税思想の普及向上に関する事
三 和		○ 税の過誤納金に関する事
田 人		○ 税務事務に係る各種申請書等の受付に関する事
川 前		○ 税の徴収の支援に関する事
久之浜 ・大久		○ その他税務事務の連絡に関する事

### (3) 税務職員に関する調べ

◎ 職別職員数

(平成31年4月1日現在)

課・係名	参事	課長	主幹	課長補佐	主任主査	係長	事業推進員	主査	事務主任	主事	計
税務課	1	(1)	1	(1)							2
税制係						1		3		1	5
徴収企画係						1			1	2	4
収納係					1	(1)		4	1	1	7
計	1	(1)	1	(1)	1	2(1)		7	2	4	18
市民税課	1	(1)	1	(1)							2
市民税第一係					1	(1)		3	5	4	13
市民税第二係						1		2	5	4	12
市民税第三係					1	(1)		2	3	1	7
計	1	(1)	1	(1)	2	1(2)		7	13	9	34
資産税課	1	(1)	1	(1)							2
土地係					2	(1)		3	2	8	15
家屋係						1	1	6	4	5	17
償却資産係						1		3	3		7
計	1	(1)	1	(1)	2	2(1)	1	12	9	13	41
税務事務所	3	1(3)	3	2(3)	5	(5)	2	15	4	5	40
国保年金課											
国保税係					1	(1)		2	1	1	5
支所合計								5		2	7
総合計	6	1(6)	6	2(6)	11	5(10)	3	48	29	34	145

※ ( )は兼務

支所は税務担当職員のみ掲載

国保年金課については賦課業務職員のみ掲載

### 3 その他

#### (1) 徴税費年度別推移

(単位:千円)

			平成26年度	平成27年度	平成28年度	平成29年度	平成30年度	
市		税 A	48,988,271	49,185,603	49,379,584	50,583,827	50,587,919	
県		税 B	10,132,156	10,489,290	10,785,980	11,117,170	11,107,844	
合		計 C	<b>59,120,427</b>	<b>59,674,893</b>	<b>60,165,564</b>	<b>61,700,997</b>	<b>61,695,763</b>	
徴	人件費	基 本 給 D	424,505	432,202	426,211	455,024	456,257	
		諸 超 過 勤 務 手 当	29,108	29,465	21,081	29,822	42,899	
		手 税 務 特 別 手 当	522	462	384	567	470	
		当 そ の 他 の 手 当	190,922	195,766	197,022	209,648	220,156	
		計 E	<b>220,552</b>	<b>225,693</b>	<b>218,487</b>	<b>240,037</b>	<b>263,525</b>	
		そ の 他 F	50	257	66	83	349	
	D+E+F		G	<b>645,107</b>	<b>658,152</b>	<b>644,764</b>	<b>695,144</b>	<b>720,131</b>
	需用費	旅 費 H	1,973	2,779	2,827	2,970	2,500	
		賃 金 I	36,878	54,644	64,153	64,226	64,516	
		そ の 他 J	173,140	196,772	234,215	161,601	243,156	
計 K		<b>211,991</b>	<b>254,195</b>	<b>301,195</b>	<b>228,797</b>	<b>310,172</b>		
税	報奨金	納期前納付の報奨金 L	0	0	0	0	0	
	および	納税貯蓄組合補助金 M	2,000	2,000	2,000	2,000	2,000	
	これに	納税奨励金 N	11,108	10,785	9,998	10,408	9,777	
	類する	そ の 他 O	162	164	208	218	140	
	経費	計 P	<b>13,270</b>	<b>12,949</b>	<b>12,206</b>	<b>12,626</b>	<b>11,917</b>	
	そ の 他 Q	111,973	115,650	123,240	112,184	16,332		
G+K+P+Q		R	<b>982,341</b>	<b>1,040,946</b>	<b>1,081,405</b>	<b>1,048,751</b>	<b>1,058,552</b>	
費	県民税	納税通知書の数を基準にした金額 (～H18年度)	S					
		納税義務者数に基準した金額 (H19年度～)	473,636	478,913	484,568	497,823	500,093	
	徴収	徴収額を基準にした金額 T	30,216	28,793	23,582	17,585	22,510	
	取扱費	計 U	<b>503,852</b>	<b>507,706</b>	<b>508,150</b>	<b>515,408</b>	<b>522,603</b>	
R-U		V	478,489	533,240	573,255	533,343	535,949	
税収入額に 対する徴税 費の割合	R/C	W	1.7	1.7	1.8	1.7	1.7	
	V/A (%)	X	1.0	1.1	1.2	1.1	1.1	
徴税職員数 (人)	吏 員		128	125	125	130	133	
	そ の 他 の 職 員		0	0	0	0	0	
	計		<b>128</b>	<b>125</b>	<b>125</b>	<b>130</b>	<b>133</b>	
	ほ か 臨 時 職 員		0	0	0	0	16	



(2) 税率の変遷(平成元年以降)

税目		年度										
		元	2	3	4	5	6	7	8	9	10	
市	均等割	2,000円							2,500円			
	所得割	120万円以下 3% 120万円超 8% 500万円超 11%	160万円以下 3% 550万円以下 8% 550万円超 11%					200万円以下 3% 700万円以下 8% 700万円超 12%				
民	均等割	資本等の金額及びいわき市内の従業員数が					資本等の金額及びいわき市内の従業員数が					
		50億円超 50人超 3,000,000円	50億円超 50人以下 400,000円			10億円超 50億円以下 50人超 1,750,000円	10億円超 50億円以下 50人以下 400,000円	10億円超 50億円以下 50人超 1,750,000円	10億円超 50億円以下 50人以下 400,000円			
税	法人税額	資本等の金額が1億円以上の法人 14.7%					資本等の金額が1億円未満の法人 13.7%					
		1.4% 免税点 土地 15万円未満 家屋 8万円未満 償却資産 100万円未満					1.4% 免税点 土地 30万円未満 家屋 20万円未満 償却資産 150万円未満					
軽自動車税	① 原動機付自転車 (電気自動車)	50cc以下 1,000円(700円)	90cc以下 1,200円(1,100円)			125cc以下 1,600円(1,400円)			① 原動機付自転車			
		② 軽自動車及び特殊自動車	二輪のもの 2,400円(2,200円)			三輪のもの 3,100円(2,800円)			ミニカー 2,500円			
軽自動車税	② 軽自動車及び特殊自動車	四輪乗用営業用 5,500円(5,200円)	四輪乗用自家用 7,200円(6,500円)			四輪貨物営業用 3,000円(2,900円)			四輪貨物自家用 4,000円(3,600円)			
		もつぱら雪上を 走行するもの 2,400円(2,200円)	農耕作業用 1,600円(1,400円)			その他のもの 4,700円(4,300円)			もつぱら雪上を 走行するもの 2,400円			
軽自動車税	③ 二輪の小型自動車	4,000円(3,600円)					4,000円					
		④ ミニカー 2,500円(2,300円)					③ 二輪の小型自動車 4,000円					

11	12	13	14	15	16	17	18	19	20	21	22	23	24	25
同左					3,000円	3,000円(均等割額を納める夫と生計を一にする妻1,500円)	3,000円							
200万円以下 3% 700万円以下 8% 700万円超 10%							課税所得金額 に対し一律6%							
同左							「資本金等の額」 へ変更							
同左							「資本金等の額」 へ変更							

同左

同左

26	27	28	29
3,500円			

同左

同左	<p>平成27年4月以後に開始する事業年度より 「資本金等の額」と「資本金及び資本準備金の合算額」を比較して、 大きい方の金額を税率の判定基準として適用</p>
----	--

平成26年10月以後に開始する事業年度より	
資本金等の金額が1億円以上の法人	12.1%
資本金等の金額が1億円未満の法人	11.1%

同左

同左	【原動機付自転車及び二輪車等】	<table border="1"> <thead> <tr> <th>車種</th> <th>税額</th> </tr> </thead> <tbody> <tr> <td>原動機付自転車</td> <td>50cc以下 2,000円 90cc以下 2,000円 125cc以下 2,400円</td> </tr> <tr> <td>ミニカー</td> <td>3,700円</td> </tr> <tr> <td>小型特殊自動車</td> <td>農耕作業用 2,400円 その他のもの 5,900円</td> </tr> <tr> <td>軽自動車</td> <td>二輪のもの 3,600円 専ら雪上を走行するもの 3,600円</td> </tr> <tr> <td>二輪の小型自動車</td> <td>6,000円</td> </tr> </tbody> </table>	車種	税額	原動機付自転車	50cc以下 2,000円 90cc以下 2,000円 125cc以下 2,400円	ミニカー	3,700円	小型特殊自動車	農耕作業用 2,400円 その他のもの 5,900円	軽自動車	二輪のもの 3,600円 専ら雪上を走行するもの 3,600円	二輪の小型自動車	6,000円	【原動機付自転車及び二輪車等】	<table border="1"> <thead> <tr> <th>車種</th> <th>税額</th> </tr> </thead> <tbody> <tr> <td>原動機付自転車</td> <td>50cc以下 2,000円 90cc以下 2,000円 125cc以下 2,400円</td> </tr> <tr> <td>ミニカー</td> <td>3,700円</td> </tr> <tr> <td>小型特殊自動車</td> <td>農耕作業用 2,400円 その他のもの 5,900円</td> </tr> <tr> <td>軽自動車</td> <td>二輪のもの 3,600円 専ら雪上を走行するもの 3,600円</td> </tr> <tr> <td>二輪の小型自動車</td> <td>6,000円</td> </tr> </tbody> </table>	車種	税額	原動機付自転車	50cc以下 2,000円 90cc以下 2,000円 125cc以下 2,400円	ミニカー	3,700円	小型特殊自動車	農耕作業用 2,400円 その他のもの 5,900円	軽自動車	二輪のもの 3,600円 専ら雪上を走行するもの 3,600円	二輪の小型自動車	6,000円																																																	
	車種	税額																																																																											
	原動機付自転車	50cc以下 2,000円 90cc以下 2,000円 125cc以下 2,400円																																																																											
	ミニカー	3,700円																																																																											
	小型特殊自動車	農耕作業用 2,400円 その他のもの 5,900円																																																																											
	軽自動車	二輪のもの 3,600円 専ら雪上を走行するもの 3,600円																																																																											
	二輪の小型自動車	6,000円																																																																											
	車種	税額																																																																											
	原動機付自転車	50cc以下 2,000円 90cc以下 2,000円 125cc以下 2,400円																																																																											
	ミニカー	3,700円																																																																											
小型特殊自動車	農耕作業用 2,400円 その他のもの 5,900円																																																																												
軽自動車	二輪のもの 3,600円 専ら雪上を走行するもの 3,600円																																																																												
二輪の小型自動車	6,000円																																																																												
【四輪以上及び三輪の軽自動車】	<table border="1"> <thead> <tr> <th rowspan="2">車種</th> <th colspan="2">税額</th> </tr> <tr> <th>①</th> <th>②</th> </tr> </thead> <tbody> <tr> <td>三輪</td> <td>3,100円</td> <td>3,900円</td> </tr> <tr> <td rowspan="4">四輪以上</td> <td>乗用 営業用</td> <td>5,500円</td> <td>6,900円</td> </tr> <tr> <td>乗用 自家用</td> <td>7,200円</td> <td>10,800円</td> </tr> <tr> <td>貨物 営業用</td> <td>3,000円</td> <td>3,800円</td> </tr> <tr> <td>貨物 自家用</td> <td>4,000円</td> <td>5,000円</td> </tr> </tbody> </table>	車種	税額		①	②	三輪	3,100円	3,900円	四輪以上	乗用 営業用	5,500円	6,900円	乗用 自家用	7,200円	10,800円	貨物 営業用	3,000円	3,800円	貨物 自家用	4,000円	5,000円	【四輪以上及び三輪の軽自動車】	<table border="1"> <thead> <tr> <th rowspan="3">車種</th> <th colspan="7">税額</th> </tr> <tr> <th rowspan="2">①</th> <th rowspan="2">②</th> <th colspan="3">③</th> <th rowspan="2">④</th> </tr> <tr> <th>(1)</th> <th>(2)</th> <th>(3)</th> </tr> </thead> <tbody> <tr> <td>三輪</td> <td>3,100円</td> <td>3,900円</td> <td>1,000円</td> <td>2,000円</td> <td>3,000円</td> <td>4,600円</td> </tr> <tr> <td rowspan="4">四輪以上</td> <td>乗用 営業用</td> <td>5,500円</td> <td>6,900円</td> <td>1,800円</td> <td>3,500円</td> <td>5,200円</td> <td>8,200円</td> </tr> <tr> <td>乗用 自家用</td> <td>7,200円</td> <td>10,800円</td> <td>2,700円</td> <td>5,400円</td> <td>8,100円</td> <td>12,900円</td> </tr> <tr> <td>貨物 営業用</td> <td>3,000円</td> <td>3,800円</td> <td>1,000円</td> <td>1,900円</td> <td>2,900円</td> <td>4,500円</td> </tr> <tr> <td>貨物 自家用</td> <td>4,000円</td> <td>5,000円</td> <td>1,300円</td> <td>2,500円</td> <td>3,800円</td> <td>6,000円</td> </tr> </tbody> </table>	車種	税額							①	②	③			④	(1)	(2)	(3)	三輪	3,100円	3,900円	1,000円	2,000円	3,000円	4,600円	四輪以上	乗用 営業用	5,500円	6,900円	1,800円	3,500円	5,200円	8,200円	乗用 自家用	7,200円	10,800円	2,700円	5,400円	8,100円	12,900円	貨物 営業用	3,000円	3,800円	1,000円	1,900円	2,900円	4,500円	貨物 自家用	4,000円	5,000円	1,300円	2,500円	3,800円	6,000円
車種	税額																																																																												
	①	②																																																																											
三輪	3,100円	3,900円																																																																											
四輪以上	乗用 営業用	5,500円	6,900円																																																																										
	乗用 自家用	7,200円	10,800円																																																																										
	貨物 営業用	3,000円	3,800円																																																																										
	貨物 自家用	4,000円	5,000円																																																																										
車種	税額																																																																												
	①	②	③			④																																																																							
			(1)	(2)	(3)																																																																								
三輪	3,100円	3,900円	1,000円	2,000円	3,000円	4,600円																																																																							
四輪以上	乗用 営業用	5,500円	6,900円	1,800円	3,500円	5,200円	8,200円																																																																						
	乗用 自家用	7,200円	10,800円	2,700円	5,400円	8,100円	12,900円																																																																						
	貨物 営業用	3,000円	3,800円	1,000円	1,900円	2,900円	4,500円																																																																						
	貨物 自家用	4,000円	5,000円	1,300円	2,500円	3,800円	6,000円																																																																						
<p>①…平成27年3月31日以前の新規検査車両 ②…平成27年4月1日以後の新規検査車両</p>		<p>①…平成27年3月31日以前の新規検査車両 ②…平成27年4月1日以後の新規検査車両 ③…②に該当する車両の内、排出ガス性能及び燃費性能に優れた環境負荷の小さいものただし1年目に限る(軽課) (1)75%軽減…電気自動車及び天然ガス自動車(平成21年排出ガス規制に適合し、かつ、平成21年排出ガス基準値より10%以上窒素酸化物の排出量が少ないもの) (2)50%軽減…乗用のもので平成32年度燃費基準20%向上達成車、貨物のもので平成27年度燃費基準35%向上達成車 (3)25%軽減…乗用のもので平成32年度燃費基準達成車、貨物のもので平成27年度燃費基準15%向上達成車 (注)…電気自動車等を除き、いずれも平成17年排出ガス基準75%低減達成車(★★★★)に限る ④…新規検査から13年を超えている車両(重課)</p>																																																																											

30

同左

同左

同左

同左

同左

## 【原動機付自転車及び二輪車等】

車種	税額	
原動機付自転車	50cc以下	2,000円
	90cc以下	2,000円
自転車	125cc以下	2,400円
	ミニカー	3,700円
小型特殊自動車	農耕作業用	2,400円
	その他のもの	5,900円
軽自動車	二輪のもの	3,600円
	専ら雪上を走行するもの	3,600円
二輪の小型自動車	6,000円	

## 【四輪以上及び三輪の軽自動車】

車種	税額							
	①	②	③			④		
			(1)	(2)	(3)			
三輪	3,100円	3,900円	1,000円	2,000円	3,000円	4,600円		
四輪以上	乗用	営業用	5,500円	6,900円	1,800円	3,500円	5,200円	8,200円
		自家用	7,200円	10,800円	2,700円	5,400円	8,100円	12,900円
	貨物	営業用	3,000円	3,800円	1,000円	1,900円	2,900円	4,500円
		自家用	4,000円	5,000円	1,300円	2,500円	3,800円	6,000円

①…平成27年3月31日以前の新規検査車両

②…平成27年4月1日以後の新規検査車両

③…②に該当する車両の内、排出ガス性能及び燃費性能に優れた環境負荷の小さいものただし1年目に限る(軽課)

(1) 75%軽減…電気自動車及び天然ガス自動車(平成21年排出ガス規制に適合し、かつ、平成21年排出ガス基準値より10%以上窒素酸化物の排出量が少ないもの。または平成30年排出ガス規制に適合するもの)

(2) 50%軽減…乗用のもので平成32年度燃費基準30%向上達成車、貨物のもので平成27年度燃費基準35%向上達成車

(3) 25%軽減…乗用のもので平成32年度燃費基準10%向上達成車、貨物のもので平成27年度燃費基準15%向上達成車

(注) …電気自動車等を除き、いずれも平成30年排出ガス基準50%低減達成車、または平成17年排出ガス基準75%低減達成車(★★★★)に限る

④…新規検査から13年を超えている車両(重課)

税目	年度															
	元	2	3	4	5	6	7	8	9	10	11	12	13	14		
市たばこ税	旧3級品以外 1,997/1,000本  旧3級品 948/1,000本								4月から 旧3級品以外 2,434/1,000  旧3級品 1,155/1,000	5月から 旧3級品以外 2,668/1,000  旧3級品 1,266/1,000						
鉱産税	鉱山の山元販売価格×1% (価格 200万円以下 0.7%)															
特別土地保有税	保有分 土地の取得価格又は修正取得価格×1.4%－固定資産税相当額 免税点 5,000㎡未満 取得分 土地の取得価格×3%－不動産取得税相当額															
入湯税	1人1日 150円															
都市計画税	0.3%															
事業所税	資産割	事業所床面積 1㎡につき 600円 免税点 合計床面積 1,000㎡以下														
	従業者割	従業者給与総額 × 0.25 % 免税点 合計従業者数 100人以下														
	新增設分	新增設事業所床面積 1㎡につき 6,000円 免税点 新增設床面積 2,000㎡以下														
交付金	前年3月31日現在の財産台帳記載価格×1.4% (法で特別の定めのあるものを除く)															
納付金	※ 昭和63年度より平成14年度まで納付金は廃止															

※ 平成元年度より、市たばこ消費税は市たばこ税となる。

15	16	17	18	19	20	21	22	23	24	25	26	27	28	29	30		
7月から 旧3級品以外 2,977/1,000  旧3級品 1,412/1,000			7月から 旧3級品以外 3,298/1,000  旧3級品 1,564/1,000			10月から 旧3級品以外 4,618/1,000  旧3級品 2,190/1,000			4月から 旧3級品以外 5,262/1,000  旧3級品 2,495/1,000			4月から 旧3級品以外 5,262/1,000  旧3級品 2,925/1,000		4月から 旧3級品以外 5,262/1,000  旧3級品 3,355/1,000		10月から 旧3級品以外 5,692/1,000  4月から 旧3級品 4,000/1,000	
同左																	
課税停止																	
同左																	
同左																	
同左																	
同左																	
同左																	
廃止																	
同左																	
総務大臣が決定した固定資産の価格×1/2×1.4%						廃止											

(3) 平成30年度市税及び国民健康保険税一覧表

	課税客体	納税義務者
市 民 税	個 人 市内に住所を有する個人(均等割・所得割) 市内に事務所、事業所又は家屋敷を有する個人で当該市内に住所を有しない者(均等割)	
	法 人 市内に事務所、事業所を有する法人(均等割・法人税割) 市内に寮、宿泊所、その他これに類する施設を有する法人で当該市内に事務所、事業所を有しないもの及び市内に事務所、事業所又は寮等を有する法人ではない社団又は財団で、代表者又は管理人の定めのあるもの(収益事業を行うものを除く)(均等割)	
固 定 資 産 税	土 地 家 屋 償却資産	固定資産の所有者
軽 自 動 車 税	原動機付自転車 軽 自 動 車 小型特殊自動車 二輪の小型自動車	軽自動車等の所有者 又はその使用者
市 た ば こ 税	売渡しに係る製造たばこ	卸売販売業者等
鉱 産 税	鉱物の掘採事業	鉱 業 者
特別土地保有税	土地の保有又はその取得 ※平成15年度より新規課税停止	土地の所有者又は 取得者
入 湯 税	鉱泉浴場における入湯	入 湯 客
都 市 計 画 税	市街化区域に所在する土地、家屋	当該土地、家屋の所有者
事 業 所 税	事業所において法人又は個人の行う事業	当該事業を行う者
交付金	国、地方公共団体の固定資産で貸付資産等	国、地方公共団体
国民健康保険税	被 保 険 者	被保険者が属する 世帯主

賦課期日	申告期限	納期 (納期限日が土・日・祝祭日になる場合は 金融機関の翌営業日を納期限とする。)
1月1日	個人 個人申告書 3月15日 給与支払報告書 1月31日	個人 普通徴収 第1期 6月1日～6月30日 第2期 8月1日～8月31日 第3期 10月1日～10月31日 第4期 翌年1月1日～1月31日 特別徴収 毎月分(6月～翌年5月) 徴収の翌月10日
	法人 該当法人の事業年度終了の日から 2か月以内	法人 申告期限と同じ
1月1日	償却資産の申告 1月31日 住宅用地の申告(所有者、用途に変更のある場合) 1月31日	第1期 4月1日～4月30日 第2期 7月1日～7月31日 第3期 12月1日～12月25日 第4期 翌年2月1日～2月末日
4月1日	新規登録及び変更申告 所有者等となった日及び所有者等に 変更が生じた日から15日以内  廃車申告 所有者等でなくなった日から30日以内	5月1日～5月31日
	翌月末日	翌月末日
	翌月10日～末日	翌月10日～末日
保有分 1月1日 取得分 1月1日 7月1日	保有分については5月31日  取得分については 1月1日前1年以内に取得の場合 2月末日 7月1日前1年以内に取得の場合 8月31日	申告期限と同じ
	翌月15日(特別徴収)	翌月15日
1月1日		固定資産税の納期と同じ
	法人…事業年度終了の日から2か月以内 個人…翌年の3月15日	申告期限と同じ
	前年11月30日(通知)	6月30日
4月1日	被保険者に異動のあった日から14日以内	第1期 7月1日～7月31日 第2期 9月1日～9月30日 第3期 10月1日～10月31日 第4期 12月1日～12月25日 第5期 翌年2月1日～2月末日



---

市 税 概 要

令和元年度版

令和元年10月発行

編集・発行 いわき市 財政部 税務課  
〒970-8686 福島県いわき市平字梅本21番地  
電話番号 ( 0 2 4 6 ) 2 2 - 7 4 2 2

---