

# 市税概要

平成30年度版



いわき市

# 目 次

## I 市の概要

|                |     |
|----------------|-----|
| (1) 市の位置等      | 1～2 |
| (2) 人口・世帯数等の推移 | 3   |
| (3) 市域の地目別状況   | 3   |

## II 市の財政

|                                     |       |
|-------------------------------------|-------|
| (1) 平成30年度一般会計予算(当初)                | 4～5   |
| (2) 平成29年度一般会計決算                    | 6～7   |
| (3) 平成29年度一般会計決算財源別調                | 8～9   |
| (4) 一般会計歳入及び市税収入額の年度別推移             | 10    |
| (5) 基準財政需要額・基準財政収入額の年度別比較           | 11    |
| (6) 平成29年度歳入決算による人口一人当たりの類似団体との比較   | 12    |
| (7) 平成29年度市税歳入決算による人口一人当たりの類似団体との比較 | 12    |
| (8) 地方債現在高及び公債費負担比率の類似団体比較          | 13～14 |
| (9) 経常収支比率の推移と類似団体比較                | 13～14 |

## III 市税総括

|                        |       |
|------------------------|-------|
| (1) 平成29・30年度市税当初予算額調  | 15    |
| (2) 市税決算額              | 15～18 |
| (3) 市税負担額              | 19    |
| (4) 市税収入額の税目別構成比の年度別推移 | 20    |
| (5) 市税主要税目調定額(現年度)の伸率  | 21    |
| (6) 市税月別収入額の年度別推移      | 22    |

## IV 徴収

### 1 徴収

|                      |       |
|----------------------|-------|
| (1) 市税等収入率の年度別推移     | 23    |
| (2) 平成29年度市税等納付区分別の調 | 24～25 |

|                                 |       |
|---------------------------------|-------|
| (3) 平成29年度課税年度別滞納繰越額の調          | 26～27 |
| (4) 滞納繰越額の年度別推移                 | 26～27 |
| (5) 平成29年度財産差押状況                | 28～29 |
| (6) 平成29年度公売実績の調(電話加入権、不動産、自動車) | 28～29 |
| (7) 公売実績の年度別推移(電話加入権、不動産)       | 28～29 |
| (8) 平成29年度欠損処分条項別の調             | 30～31 |
| (9) 平成29年度欠損処分年度別の調             | 30～31 |
| (10) 税外収入の年度別推移                 | 32    |

## 2 納税貯蓄組合・口座振替

|                                 |       |
|---------------------------------|-------|
| (1) 組合及び組合員数の調                  | 33    |
| (2) 組合及び組合員数の年度別推移              | 33    |
| (3) 奨励金等交付基準(納税貯蓄組合奨励規則より)      | 34    |
| (4) 優良納税貯蓄組合等表彰基準(納税貯蓄組合奨励規則より) | 34    |
| (5) 優良納税貯蓄組合及び組合長表彰の年度別推移       | 35    |
| (6) 納税額・奨励金等の年度別推移              | 36～37 |
| (7) 口座振替加入者等の年度別推移              | 38～39 |

## V 賦 課

### 1 市民税

|  |       |
|--|-------|
| (1) 市民税調定額(現年度分)の年度別推移(決算時)            | 40    |
| (2) 市民税調定額(現年度分)の年度別内訳(決算時)            | 41    |
| (3) 納税義務者一人当たりの市民税負担額(現年度分)の年度別推移(決算時) | 42    |
| (4) 所得種別一人当たりの所得割負担額の年度別推移(課税状況調べによる)  | 43    |
| (5) 年度別特別徴収義務者数に関する調べ(課税状況調べによる)       | 43    |
| (6) 平成30年度個人市民税課税標準額段階別構成比             | 44    |
| (7) 平成30年度個人市民税所得種別構成比(課税状況調べによる)      | 45    |
| (8) 平成30年度個人市民税課税状況調べ                  | 45～46 |
| (9) 平成30年度個人市民税普通徴収及び特別徴収の比較           | 47    |
| (10) 人口及び個人市民税納税義務者数の年度別対比             | 47    |
| (11) 法人市民税調定額等(現年度分)の年度別推移             | 48    |

|                          |       |
|--------------------------|-------|
| (12) 平成29年度税率別法人数(年度末)   | 48    |
| (13) 法人市民税月別調定額の年度別推移    | 49    |
| (14) 平成29年度法人市民税月別調定額    | 50    |
| (15) 業種別法人登録数及び法人税割調定額構成 | 50    |
| (16) 平成29年度決算月別の法人数      | 51～54 |

## 2 固定資産税

|                                    |       |
|------------------------------------|-------|
| (1) 納税義務者一人当たりの固定資産税負担額の年度別推移(決算時) | 55    |
| (2) 納税義務者数の年度別推移(決算時)              | 55    |
| (3) 決算額の推移                         | 56    |
| (4) 地目別決定価格等                       | 57～59 |
| (5) 平成30年度宅地の負担調整の調                | 60～61 |
| (6) 家屋種別決定価格等                      | 62～65 |
| (7) 平成30年度木造家屋の調                   | 66～67 |
| (8) 平成30年度木造以外の家屋の調                | 68～69 |
| (9) 平成30年度新增分家屋の調                  | 70    |
| (10) 平成30年度減少分家屋の調                 | 71    |
| (11) 軽減税額等の年度別推移                   | 72    |
| (12) 償却資産個人・法人別納税義務者数の年度別推移        | 72    |
| (13) 償却資産種類別価格等                    | 73～74 |
| (14) 平成30年度償却資産特例の調                | 75    |
| (15) 課税標準額段階別納税義務者数等の年度別推移(償却資産)   | 76    |
| (16) 市税特別措置条例による課税免除不均一課税の年度別推移    | 77    |
| (17) 国有資産等所在市町村交付金の調               | 77～79 |

## 3 諸税

|                             |    |
|-----------------------------|----|
| (1) 軽自動車車種別課税台数の年度別推移       | 80 |
| (2) 軽自動車税調定額の年度別推移(当初)      | 81 |
| (3) 軽自動車一台当たりの人口及び世帯数の年度別推移 | 81 |
| (4) 市たばこ税調定額等の年度別推移         | 82 |
| (5) 鉦産税調定額等の年度別推移           | 82 |
| (6) 平成29年度特別土地保有税の調         | 83 |
| (7) 特別土地保有税調定額等の年度別推移       | 83 |

## 4 目的税

|                     |    |
|---------------------|----|
| (1) 入湯税調定額等の年度別推移   | 84 |
| (2) 都市計画税調定額等の年度別推移 | 84 |
| (3) 平成29年度事業所税の調    | 85 |
| (4) 事業所税調定額等の年度別推移  | 85 |

## 5 その他

|                   |       |
|-------------------|-------|
| (1) 国民健康保険税の年度別推移 | 86～87 |
| (2) 地方譲与税の年度別推移   | 88    |
| (3) 交付金の年度別推移     | 89    |

## VI そ の 他

### 1 電子計算機による事務処理

|                      |       |
|----------------------|-------|
| (1) 電子計算機処理システム開発の経過 | 90    |
| (2) 平成29年度処理状況       | 91～94 |

### 2 税務機構図等

|                   |       |
|-------------------|-------|
| (1) 平成30年度税務機構図   | 95    |
| (2) 税務機構及び事務分掌の調べ | 96～98 |
| (3) 税務職員に関する調べ    | 99    |

### 3 その他

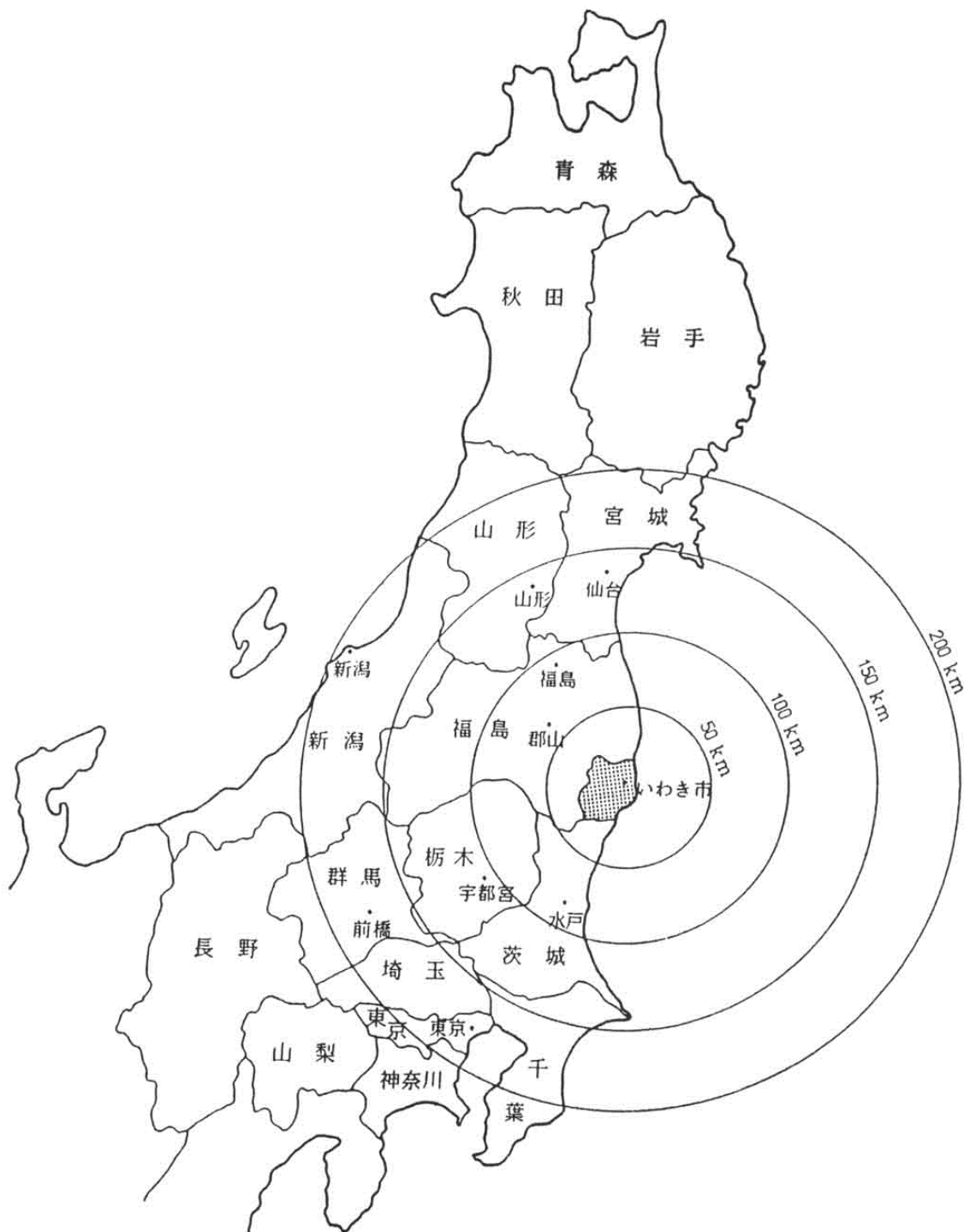
|                         |         |
|-------------------------|---------|
| (1) 徴税費の年度別推移           | 100     |
| (2) 税率の変遷               | 101～105 |
| (3) 平成29年度市税と国民健康保険税一覧表 | 106～107 |

## I 市の概要

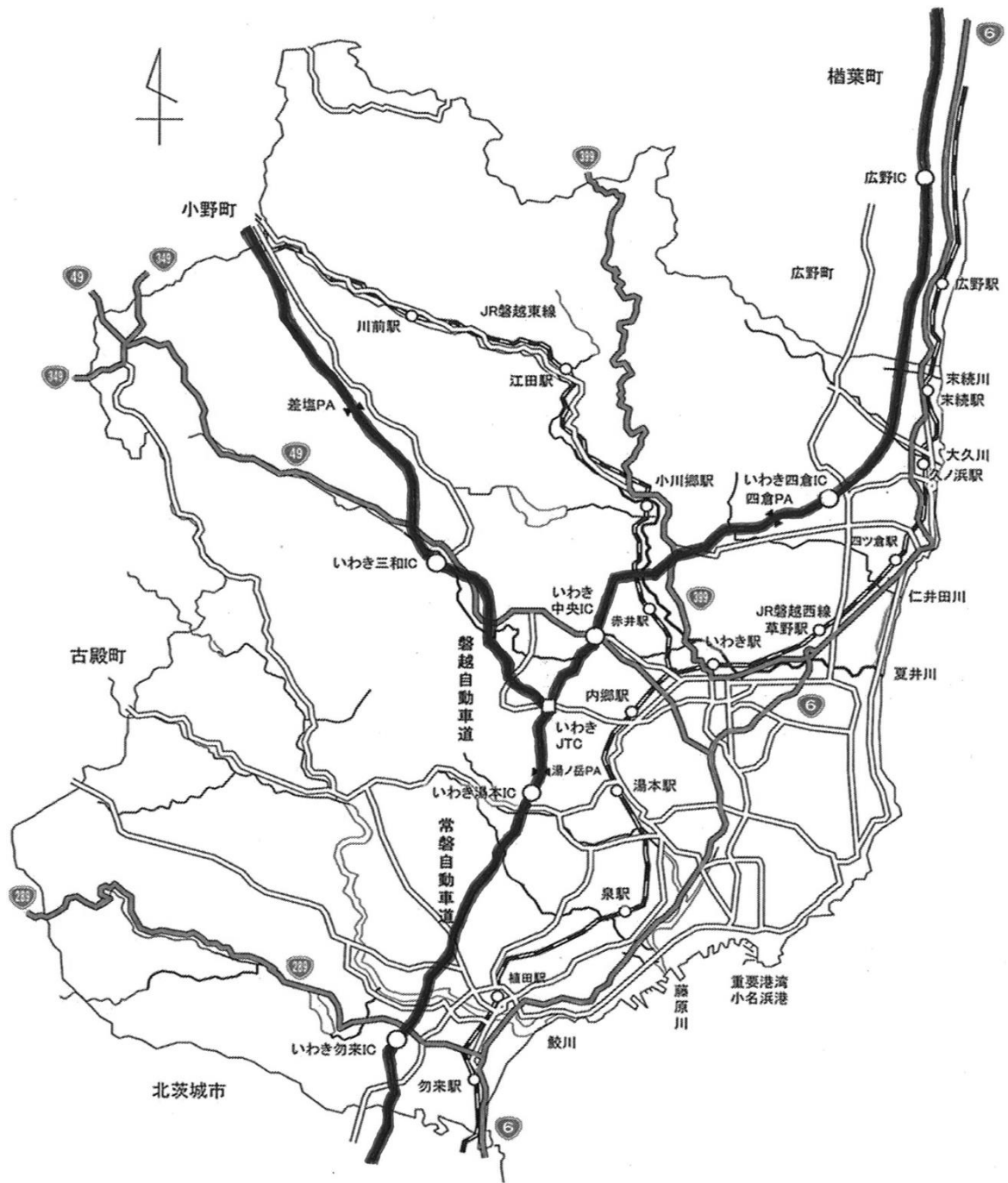
|                |     |
|----------------|-----|
| (1) 市の位置等      | 1～2 |
| (2) 人口・世帯数等の推移 | 3   |
| (3) 市域の地目別状況   | 3   |

(1) 市の位置等

① 位置図



② 市域図



面積 1,232.02km<sup>2</sup>

位置等

| 方位 | 東 経      | 北 緯     | 地点            | 距離         |
|----|----------|---------|---------------|------------|
| 極東 | 141° 00' | 37° 09' | 久之浜町久之浜字館の山地先 | 東西 39.01km |
| 極西 | 140° 34' | 36° 59' | 田人町貝泊字井出地先    |            |
| 極南 | 140° 47' | 36° 51' | 勿来町九面馬の道地先    | 南北 51.49km |
| 極北 | 140° 44' | 37° 19' | 川前町小白井字芋島地先   |            |

市役所 いわき市平字梅本21番地

東経 140度53分29秒

北緯 37度02分51秒

標高 7.8m



(2) 人口・世帯数等の推移

(各年8月1日現在) (単位:人、%、世帯、km<sup>2</sup>)

| 区 分                      |     | 平成25     | 平成26     | 平成27     | 平成28     | 平成29     | 平成30     |
|--------------------------|-----|----------|----------|----------|----------|----------|----------|
| 人 口                      | 男   | 159,130  | 158,547  | 158,095  | 172,421  | 171,100  | 169,723  |
|                          | 女   | 168,934  | 167,666  | 166,351  | 176,229  | 174,788  | 173,506  |
|                          | 計   | 328,064  | 326,213  | 324,446  | 348,650  | 345,888  | 343,229  |
|                          | 増加率 | 99.28    | 99.44    | 99.46    | 107.46   | 99.21    | 99.23    |
| 世 帯                      | 世帯数 | 128,348  | 129,440  | 130,864  | 142,213  | 142,475  | 142,890  |
|                          | 増加率 | 100.60   | 100.85   | 101.10   | 108.67   | 100.18   | 100.29   |
| 面 積                      |     | 1,231.35 | 1,231.35 | 1,232.02 | 1,232.02 | 1,232.02 | 1,232.02 |
| 一世帯当たりの人口                |     | 2.6      | 2.5      | 2.5      | 2.5      | 2.4      | 2.4      |
| 人口密度(人/km <sup>2</sup> ) |     | 266      | 265      | 263      | 283      | 281      | 279      |
| 対前年増                     | 人 口 | ▲ 2,372  | ▲ 1,851  | ▲ 1,767  | 24,204   | ▲ 2,762  | ▲ 2,659  |
|                          | 世帯数 | 768      | 1,092    | 1,424    | 11,349   | 262      | 415      |

※平成25年～27年…平成22年国勢調査結果の確定値を基に、毎月の住民基本台帳による転入・転出者数及び出生・死亡者の移動数を加減して得た「推計人口(現住人口)」

※平成28年～30年…平成27年国勢調査結果の確定値を基に、毎月の住民基本台帳による転入・転出者数及び出生・死亡者の移動数を加減して得た「推計人口(現住人口)」

地区別人口・世帯数の調 (平成30年8月1日) (単位:人、世帯)

| 地 区    | 人 口     |         |         | 世帯数     |
|--------|---------|---------|---------|---------|
|        | 男       | 女       | 計       |         |
| 平      | 50,006  | 49,973  | 99,979  | 43,637  |
| 小 名 浜  | 40,922  | 42,370  | 83,292  | 33,714  |
| 勿 来    | 24,181  | 24,853  | 49,034  | 19,571  |
| 常 磐    | 16,402  | 17,858  | 34,260  | 14,071  |
| 内 郷    | 13,375  | 13,522  | 26,897  | 11,857  |
| 四 倉    | 6,827   | 7,317   | 14,144  | 5,573   |
| 遠 野    | 2,618   | 2,643   | 5,261   | 1,791   |
| 小 川    | 3,271   | 3,410   | 6,681   | 2,419   |
| 好 間    | 6,661   | 6,799   | 13,460  | 5,793   |
| 三 和    | 1,398   | 1,452   | 2,850   | 1,063   |
| 田 人    | 751     | 733     | 1,484   | 582     |
| 川 前    | 502     | 514     | 1,016   | 415     |
| 久之浜・大久 | 2,809   | 2,062   | 4,871   | 2,404   |
| 計      | 169,723 | 173,506 | 343,229 | 142,890 |

(3) 市域の地目別状況

(平成30年度 固定資産概要調書による)

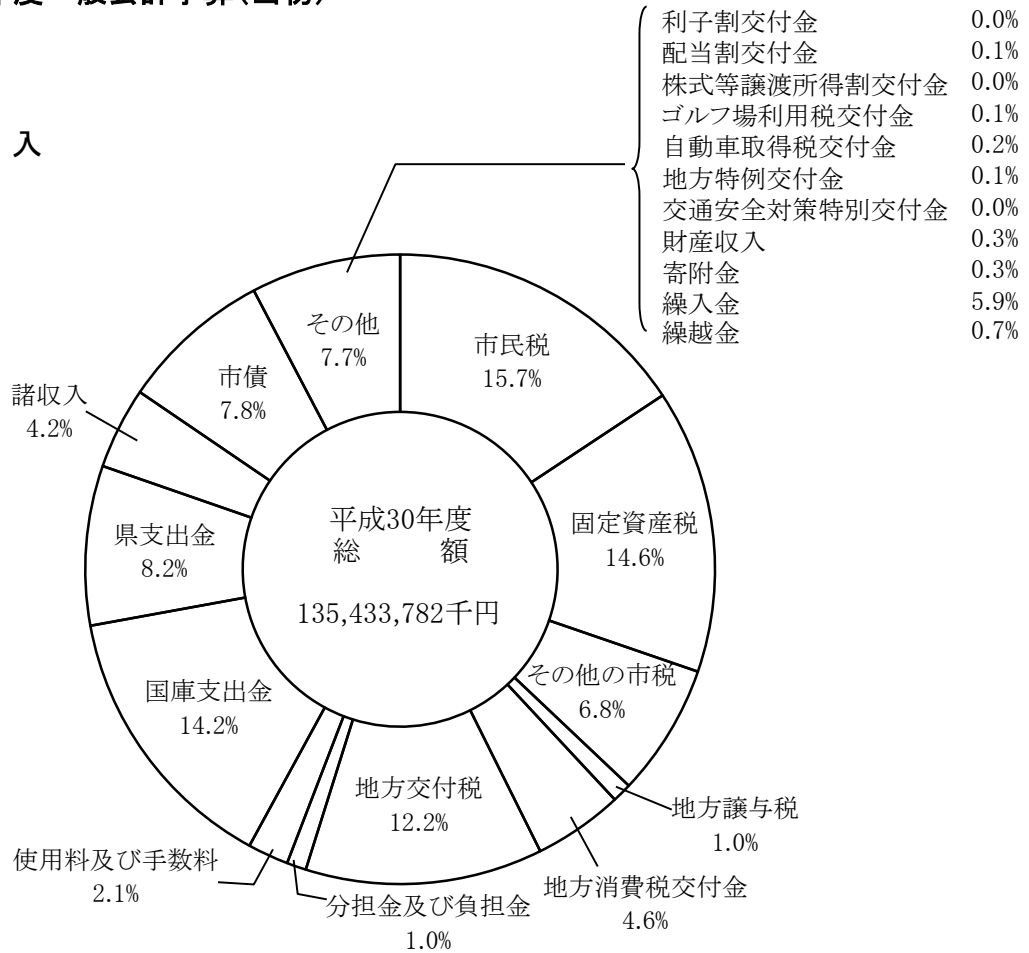
| 地 目   | 面積 (km <sup>2</sup> ) | 割合 (%) |
|-------|-----------------------|--------|
| 田     | 72.96                 | 5.92   |
| 畑     | 42.07                 | 3.41   |
| 宅 地   | 78.31                 | 6.36   |
| 山 林   | 862.70                | 70.02  |
| 原 野   | 40.90                 | 3.32   |
| 雑 種 地 | 42.39                 | 3.44   |
| そ の 他 | 92.69                 | 7.52   |
| 計     | 1,232.02              | 100.00 |

## II 市の財政

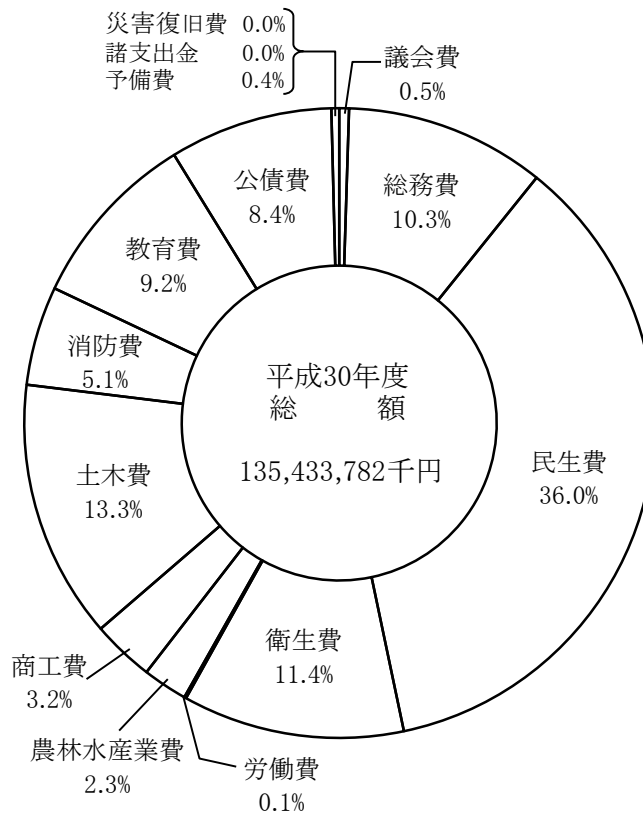
|                                     |       |
|-------------------------------------|-------|
| (1) 平成30年度一般会計予算(当初)                | 4～5   |
| (2) 平成29年度一般会計決算                    | 6～7   |
| (3) 平成29年度一般会計決算財源別調                | 8～9   |
| (4) 一般会計歳入及び市税収入額の年度別推移             | 10    |
| (5) 基準財政需要額・基準財政収入額の年度別比較           | 11    |
| (6) 平成29年度歳入決算による人口一人当たりの類似団体との比較   | 12    |
| (7) 平成29年度市税歳入決算による人口一人当たりの類似団体との比較 | 12    |
| (8) 地方債現在高及び公債費負担比率の類似団体比較          | 13～14 |
| (9) 経常収支比率の推移と類似団体比較                | 13～14 |

(1) 平成30年度一般会計予算(当初)

歳入



歳出



※構成比は科目ごとに四捨五入しているため、積み上げが100にならない場合がある。

## 歳 入

## 歳 出

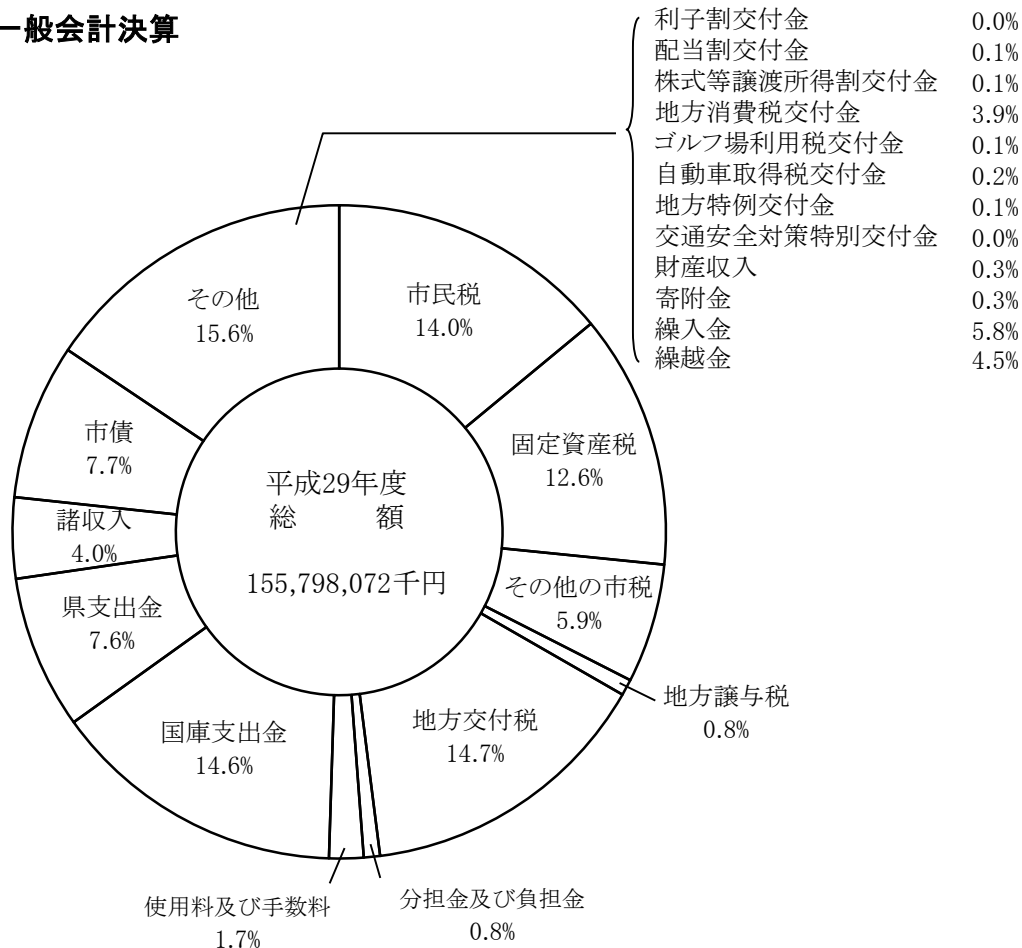
(単位:千円、%)

| 款 別                           | 予 算 額       | 前 年 度 比 | 款 別           | 予 算 額       | 前 年 度 比 |
|-------------------------------|-------------|---------|---------------|-------------|---------|
| 1 市 税                         | 50,108,671  | 100.2%  | 1 議 会 費       | 716,925     | 99.3%   |
| 2 地 方 譲 与 税                   | 1,291,179   | 98.2%   | 2 総 務 費       | 13,894,774  | 88.4%   |
| 3 利 子 割 交 付 金                 | 51,445      | 114.2%  | 3 民 生 費       | 48,757,423  | 103.5%  |
| 4 配 当 割 交 付 金                 | 110,032     | 112.1%  | 4 衛 生 費       | 15,414,186  | 78.4%   |
| 5 株 式 等 譲 渡 金<br>所 得 割 交 付 金  | 40,461      | 221.4%  | 5 労 働 費       | 105,047     | 102.6%  |
| 6 地 方 消 費 税 金<br>交 付 金        | 6,226,049   | 107.9%  | 6 農 林 水 産 業 費 | 3,063,668   | 95.6%   |
| 7 ゴ ル フ 場 利 用 税 金<br>交 付 金    | 152,336     | 93.3%   | 7 商 工 費       | 4,342,294   | 90.1%   |
| 8 自 動 車 取 得 税 金<br>交 付 金      | 264,829     | 124.6%  | 8 土 木 費       | 17,988,806  | 81.0%   |
| 9 地 方 特 例 交 付 金               | 152,209     | 105.9%  | 9 消 防 費       | 6,852,410   | 96.1%   |
| 10 地 方 交 付 税                  | 16,473,034  | 78.9%   | 10 教 育 費      | 12,450,061  | 106.3%  |
| 11 交 通 安 全 対 策 金<br>特 別 交 付 金 | 59,000      | 89.4%   | 11 災 害 復 旧 費  | 100         | 0.0%    |
| 12 分 担 金 担 び 金<br>及 び 金       | 1,304,715   | 102.8%  | 12 公 債 費      | 11,348,078  | 102.4%  |
| 13 使 用 料 及 び 料<br>手 数         | 2,814,283   | 101.1%  | 13 諸 支 出 金    | 10          | 100.0%  |
| 14 国 庫 支 出 金                  | 19,267,172  | 90.0%   | 14 予 備 費      | 500,000     | 100.0%  |
| 15 県 支 出 金                    | 11,088,372  | 93.8%   |               |             |         |
| 16 財 産 収 入                    | 343,307     | 144.4%  |               |             |         |
| 17 寄 附 金                      | 438,508     | 171.1%  |               |             |         |
| 18 繰 入 金                      | 8,048,698   | 86.9%   |               |             |         |
| 19 繰 越 金                      | 1,000,000   | 100.0%  |               |             |         |
| 20 諸 収 入                      | 5,651,979   | 95.0%   |               |             |         |
| 21 市 債                        | 10,547,503  | 89.5%   |               |             |         |
| 歳 入 合 計                       | 135,433,782 | 93.7%   | 歳 出 合 計       | 135,433,782 | 93.7%   |

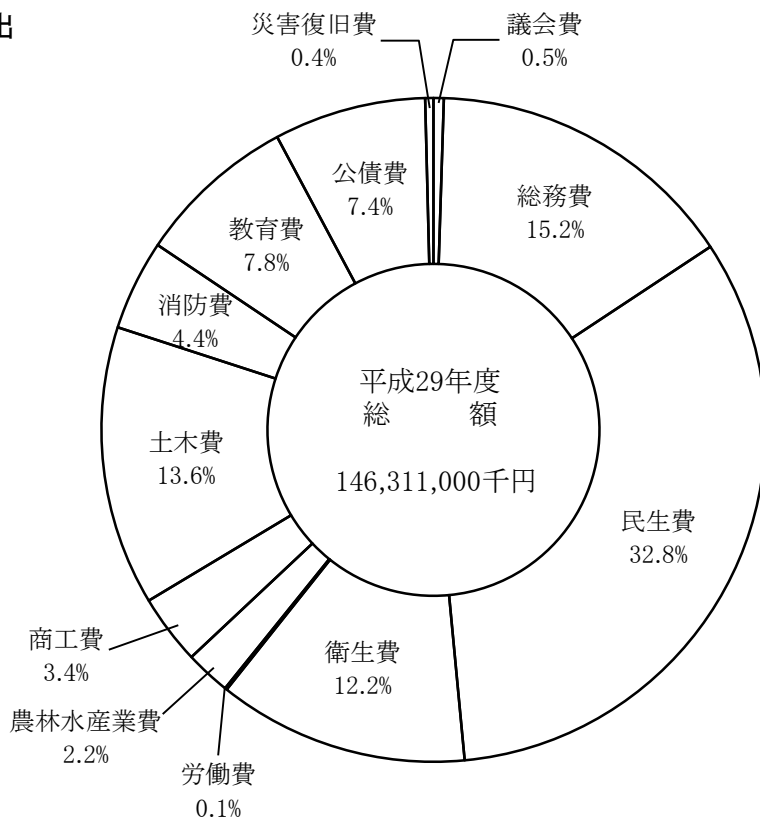
※表示単位未満を四捨五入しており、積み上げが合計と一致しない場合がある。

(2) 平成29年度一般会計決算

歳入



歳出



※構成比は科目ごとに四捨五入しているため、積み上げが100にならない場合がある。

## 歳 入

## 歳 出

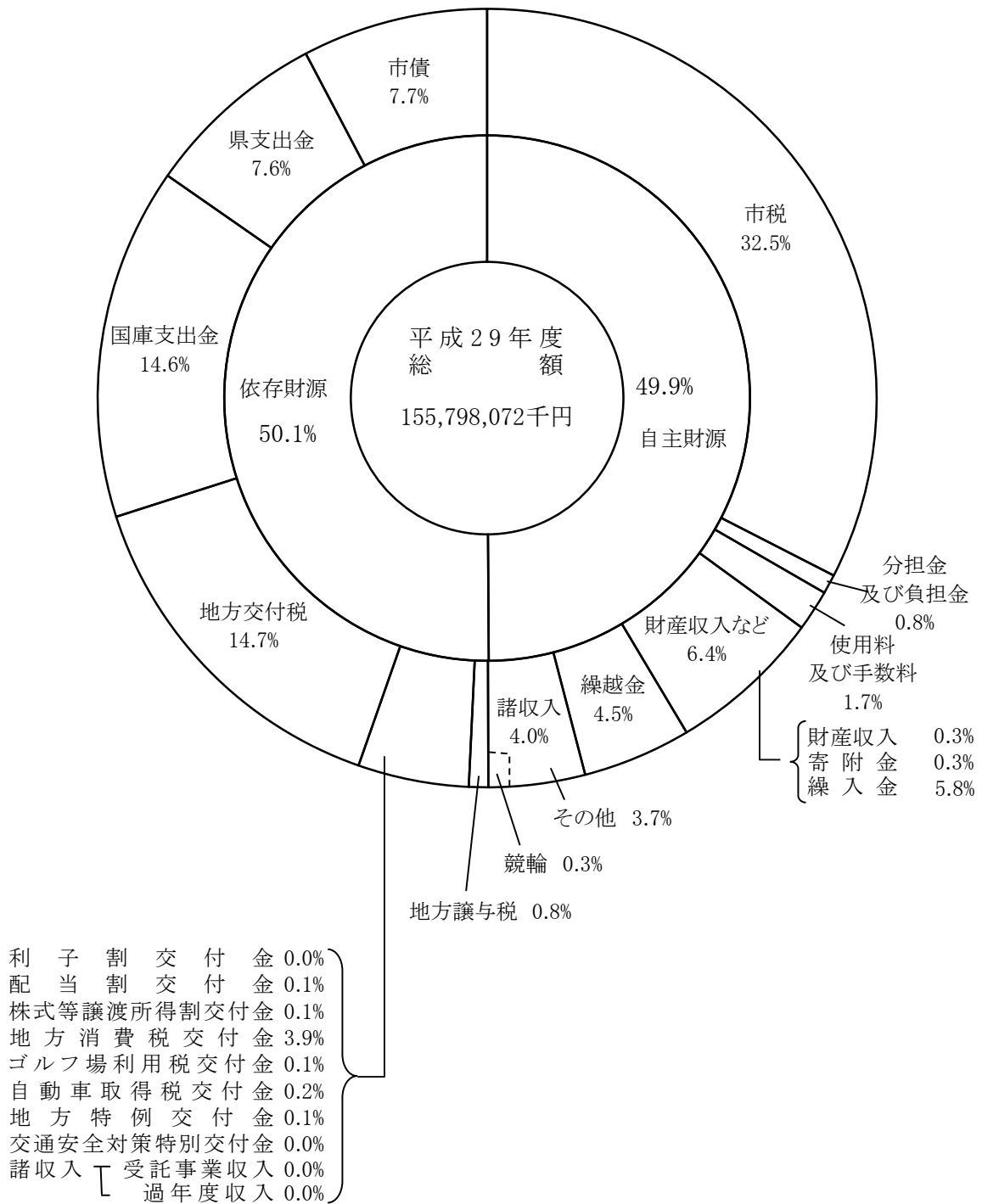
(単位:千円、%)

| 款 別                        | 収入済額        | 前年度比   | 款 別           | 支出済額        | 前年度比   |
|----------------------------|-------------|--------|---------------|-------------|--------|
| 1 市 税                      | 50,583,827  | 102.4% | 1 議 会 費       | 701,115     | 100.8% |
| 2 地 方 譲 与 税                | 1,309,344   | 100.4% | 2 総 務 費       | 22,213,324  | 112.7% |
| 3 利 子 割 交 付 金              | 65,108      | 153.6% | 3 民 生 費       | 47,947,761  | 103.8% |
| 4 配 当 割 交 付 金              | 139,348     | 118.3% | 4 衛 生 費       | 17,918,719  | 109.8% |
| 5 株 式 等 譲 渡 所 得 割 交 付 金    | 131,956     | 208.8% | 5 労 働 費       | 98,819      | 87.7%  |
| 6 地 方 消 費 税 交 付 金          | 6,133,472   | 109.3% | 6 農 林 水 産 業 費 | 3,281,033   | 83.5%  |
| 7 ゴ ル フ 場 利 用 税 交 付 金      | 166,809     | 103.7% | 7 商 工 費       | 4,946,048   | 88.6%  |
| 8 自 動 車 取 得 税 交 付 金        | 290,940     | 143.8% | 8 土 木 費       | 19,877,938  | 83.4%  |
| 9 地 方 特 例 交 付 金            | 152,209     | 105.9% | 9 消 防 費       | 6,450,499   | 72.9%  |
| 10 地 方 交 付 税               | 22,876,175  | 111.4% | 10 教 育 費      | 11,476,805  | 101.4% |
| 11 交 通 安 全 対 策 金 特 別 交 付 金 | 61,172      | 90.7%  | 11 災 害 復 旧 費  | 571,245     | 41.7%  |
| 12 分 担 金 及 び 金 負 担 金       | 1,314,562   | 92.6%  | 12 公 債 費      | 10,827,694  | 96.3%  |
| 13 使 用 料 及 び 料 手 数         | 2,722,794   | 100.1% | 13 諸 支 出 金    | 0           | —      |
| 14 国 庫 支 出 金               | 22,800,747  | 105.4% | 14 予 備 費      | 0           | —      |
| 15 県 支 出 金                 | 11,866,216  | 85.7%  |               |             |        |
| 16 財 産 収 入                 | 486,808     | 167.5% |               |             |        |
| 17 寄 附 金                   | 472,346     | 322.8% |               |             |        |
| 18 繰 入 金                   | 9,015,135   | 79.8%  |               |             |        |
| 19 繰 越 金                   | 6,984,263   | 64.2%  |               |             |        |
| 20 諸 収 入                   | 6,290,492   | 76.2%  |               |             |        |
| 21 市 債                     | 11,934,349  | 148.7% |               |             |        |
| 歳 入 合 計                    | 155,798,072 | 99.8%  | 歳 出 合 計       | 146,311,000 | 98.1%  |

※表示単位未満を四捨五入しており、積み上げが合計と一致しない場合がある。

(3) 平成29年度一般会計決算財源別調

構成図



※構成比は科目ごとに四捨五入しているため、積み上げが100にならない場合がある。

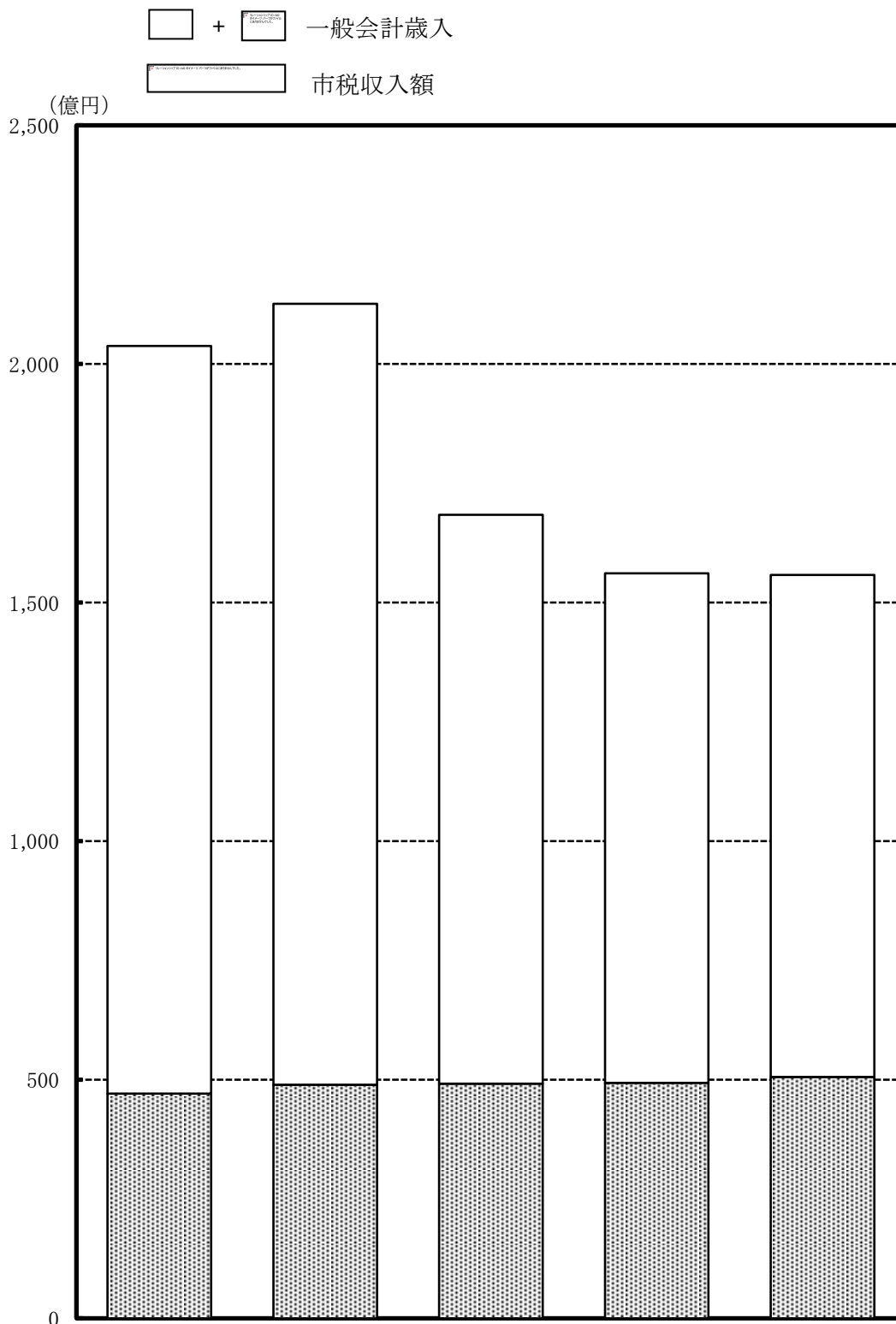
(単位:千円、%)

| 科目   |                 | 平成25年度      |            | 平成26年度      |            | 平成27年度      |            | 平成28年度      |            | 平成29年度      |            |      |
|------|-----------------|-------------|------------|-------------|------------|-------------|------------|-------------|------------|-------------|------------|------|
|      |                 | 決算額         | 構成比        | 決算額         | 構成比        | 決算額         | 構成比        | 決算額         | 構成比        | 決算額         | 構成比        |      |
| 自主財源 | 市 税             | 47,124,769  | 23.1       | 48,988,271  | 23.0       | 49,185,603  | 29.2       | 49,379,584  | 31.6       | 50,583,827  | 32.5       |      |
|      | 分担金及び<br>負担金    | 1,433,242   | 0.7        | 1,422,847   | 0.7        | 1,423,747   | 0.8        | 1,419,343   | 0.9        | 1,314,562   | 0.8        |      |
|      | 使用料及び<br>手数料    | 2,445,032   | 1.2        | 2,561,611   | 1.2        | 2,654,900   | 1.6        | 2,720,035   | 1.7        | 2,722,794   | 1.7        |      |
|      | 財産収入            | 794,825     | 0.4        | 643,562     | 0.3        | 308,418     | 0.2        | 290,614     | 0.2        | 486,808     | 0.3        |      |
|      | 寄附金             | 203,800     | 0.1        | 141,059     | 0.1        | 59,761      | 0.0        | 146,315     | 0.1        | 472,346     | 0.3        |      |
|      | 繰入金             | 23,250,435  | 11.4       | 26,814,203  | 12.6       | 15,993,836  | 9.5        | 11,294,672  | 7.2        | 9,015,135   | 5.8        |      |
|      | 繰越金             | 7,144,711   | 3.5        | 9,981,044   | 4.7        | 11,632,828  | 6.9        | 10,880,068  | 7.0        | 6,984,263   | 4.5        |      |
|      | 諸収入             | 競輪          | 400,000    | 0.2         | 500,000    | 0.2         | 400,000    | 0.2         | 440,000    | 0.3         | 390,000    | 0.3  |
|      |                 | その他         | 8,085,967  | 4.0         | 7,532,587  | 3.5         | 6,779,551  | 4.0         | 6,912,606  | 4.4         | 5,805,542  | 3.7  |
|      |                 | 計           | 90,882,781 | 44.6        | 98,585,184 | 46.3        | 88,438,644 | 52.4        | 83,483,237 | 53.5        | 77,775,277 | 49.9 |
| 依存財源 | 地方譲与税           | 1,328,375   | 0.7        | 1,274,837   | 0.6        | 1,232,897   | 0.7        | 1,304,000   | 0.8        | 1,309,344   | 0.8        |      |
|      | 利子割金<br>交付      | 85,397      | 0.0        | 78,920      | 0.0        | 64,083      | 0.0        | 42,400      | 0.0        | 65,108      | 0.0        |      |
|      | 配当割金<br>交付      | 111,310     | 0.1        | 219,479     | 0.1        | 161,426     | 0.1        | 117,791     | 0.1        | 139,348     | 0.1        |      |
|      | 株式等譲渡<br>所得割交付金 | 150,054     | 0.1        | 115,456     | 0.1        | 131,521     | 0.1        | 63,202      | 0.0        | 131,956     | 0.1        |      |
|      | 地方消費税<br>交付金    | 3,092,809   | 1.5        | 3,757,658   | 1.8        | 6,194,237   | 3.7        | 5,609,944   | 3.6        | 6,133,472   | 3.9        |      |
|      | ゴルフ場利<br>用税交付金  | 166,864     | 0.1        | 156,783     | 0.1        | 163,687     | 0.1        | 160,910     | 0.1        | 166,809     | 0.1        |      |
|      | 自動車取得<br>税交付金   | 340,693     | 0.2        | 159,244     | 0.1        | 208,482     | 0.1        | 202,320     | 0.1        | 290,940     | 0.2        |      |
|      | 地方特例<br>交付金     | 142,583     | 0.1        | 136,886     | 0.1        | 139,347     | 0.1        | 143,674     | 0.1        | 152,209     | 0.1        |      |
|      | 地方交付税           | 28,927,920  | 14.2       | 29,400,901  | 13.8       | 27,358,164  | 16.2       | 20,532,558  | 13.2       | 22,876,175  | 14.7       |      |
|      | 交通安全対策<br>特別交付金 | 74,702      | 0.0        | 67,275      | 0.0        | 70,906      | 0.0        | 67,463      | 0.0        | 61,172      | 0.0        |      |
|      | 国庫支出金           | 43,988,080  | 21.6       | 46,490,461  | 21.9       | 19,702,087  | 11.7       | 21,626,170  | 13.9       | 22,800,747  | 14.6       |      |
|      | 県支出金            | 19,183,855  | 9.4        | 19,329,882  | 9.1        | 13,421,442  | 8.0        | 13,853,793  | 8.9        | 11,866,216  | 7.6        |      |
|      | 諸収入             | 受託事<br>業収入  | 66,026     | 0.0         | 72,209     | 0.0         | 77,308     | 0.0         | 73,820     | 0.0         | 76,218     | 0.0  |
|      |                 | 過年度<br>収入   | 3,793,556  | 1.9         | 1,036,472  | 0.5         | 230,252    | 0.1         | 826,925    | 0.5         | 18,732     | 0.0  |
|      | 市 債             | 11,447,196  | 5.6        | 11,764,628  | 5.5        | 10,814,827  | 6.4        | 8,023,443   | 5.1        | 11,934,349  | 7.7        |      |
|      | 計               | 112,899,420 | 55.5       | 114,061,091 | 53.7       | 79,970,666  | 47.6       | 72,648,413  | 46.5       | 78,022,795  | 50.1       |      |
| 合 計  |                 | 203,782,201 | 100.0      | 212,646,275 | 100.0      | 168,409,310 | 100.0      | 156,131,649 | 100.0      | 155,798,072 | 100.0      |      |

※構成比は科目ごとに四捨五入しているため、積み上げが100にならない場合がある。



(4) 一般会計歳入及び市税収入額の年度別推移



|            | 平成25年度      | 平成26年度      | 平成27年度      | 平成28年度      | 平成29年度      |
|------------|-------------|-------------|-------------|-------------|-------------|
| 一般会計歳入(千円) | 203,782,201 | 212,646,275 | 168,409,310 | 156,131,649 | 155,798,072 |
| 市税収入額(千円)  | 47,124,769  | 48,988,271  | 49,185,603  | 49,379,584  | 50,583,827  |
| 市税の割合(%)   | 23.1        | 23.0        | 29.2        | 31.6        | 32.5        |

(5) 基準財政需要額・基準財政収入額の年度別比較

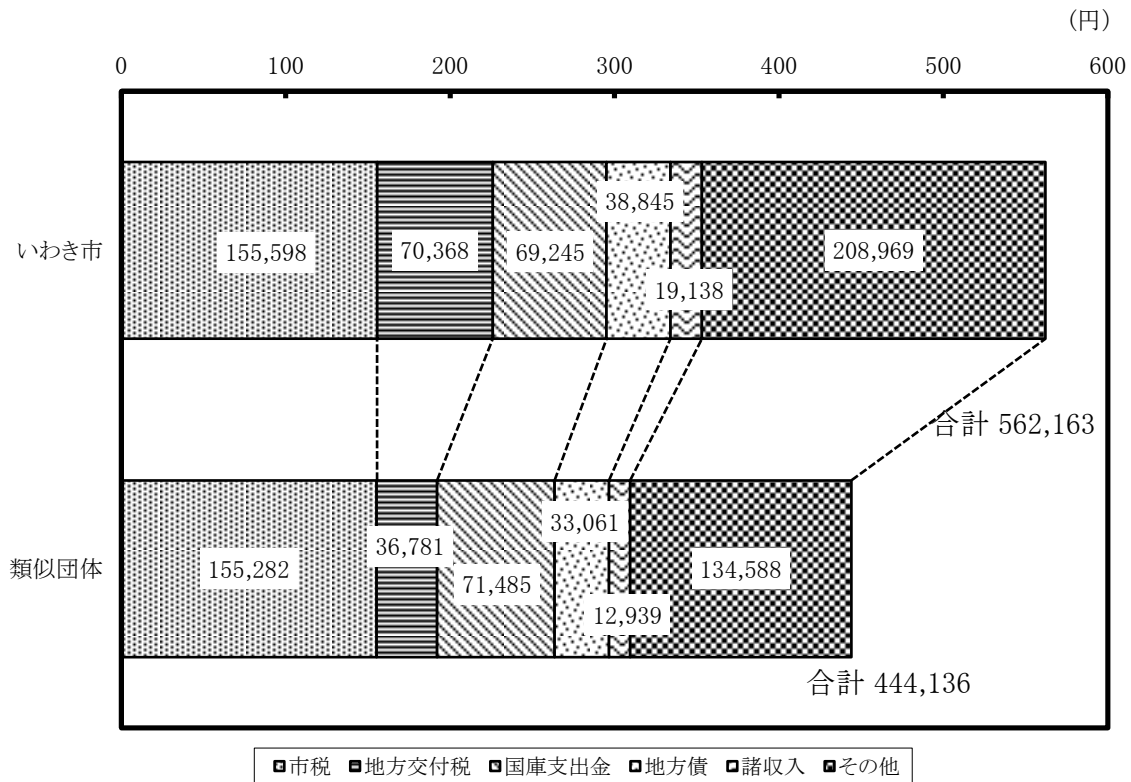
(単位:千円)

| 年度<br>区分                        | 平成25年度     | 平成26年度     | 平成27年度     | 平成28年度     | 平成29年度     |
|---------------------------------|------------|------------|------------|------------|------------|
| 基準財政需要額<br>(A)                  | 55,527,974 | 55,668,214 | 56,327,382 | 56,014,416 | 55,822,888 |
| 対前年度比(%)                        | 99.5       | 100.3      | 101.2      | 99.4       | 99.7       |
| 基準財政収入額<br>(B)                  | 38,033,705 | 40,029,330 | 42,503,904 | 43,172,873 | 43,906,951 |
| 対前年度比(%)                        | 107.9      | 105.2      | 106.2      | 101.6      | 101.7      |
| 普通交付税額<br>[(A)-(B)]-調整額<br>-錯誤額 | 17,724,925 | 15,638,884 | 13,976,497 | 12,795,462 | 12,094,941 |
| 対前年度比(%)                        | 86.2       | 88.2       | 89.4       | 91.5       | 94.5       |
| 財政力指数<br>3ヵ年平均                  | 0.65       | 0.68       | 0.72       | 0.75       | 0.77       |

※ 調整額とは、財源不足分の全国計と普通交付税の総額との差額を各団体の基準財政需要額に応じて按分したもの。

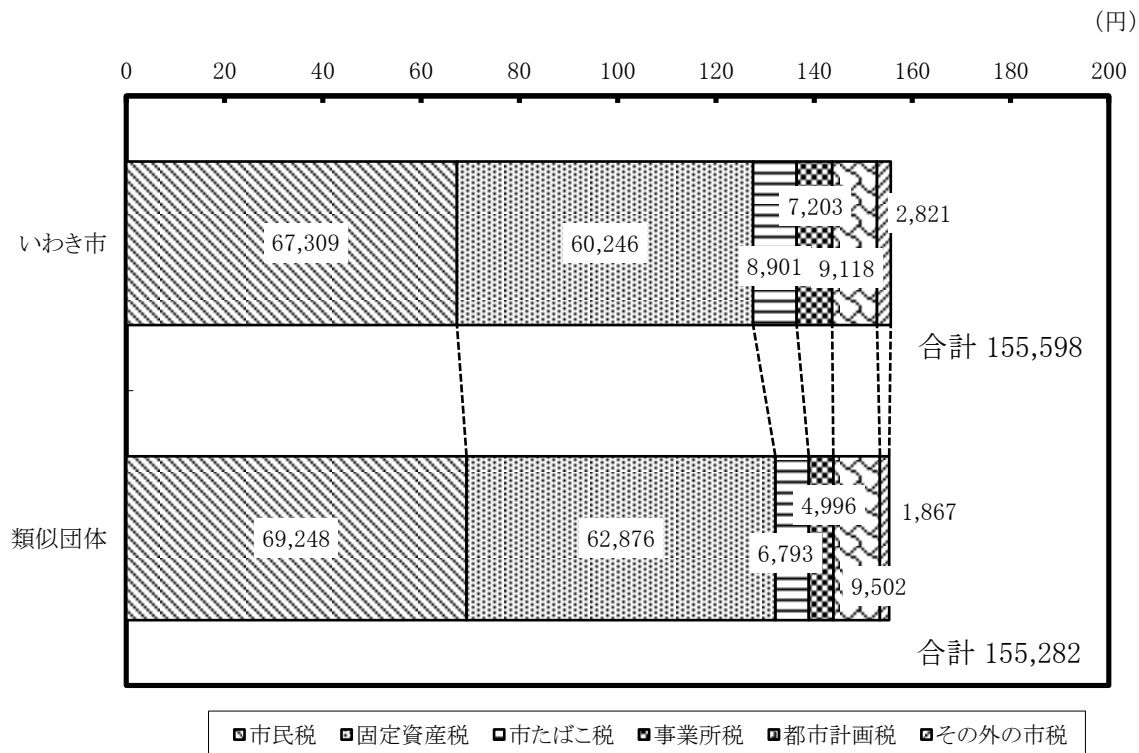
(6) 平成29年度歳入決算による人口一人当たりの類似団体との比較

(数値については市独自の調査による)



(7) 平成29年度市税歳入決算による人口一人当たりの類似団体との比較

(数値については市独自の調査による)



※ 類似団体:平成30年3月31日現在の中核市

(8) 地方債現在高及び公債費負担比率の類似団体比較

| 項目         | 年度<br>区分 | 平成25年度      |             | 平成26年度      |             |
|------------|----------|-------------|-------------|-------------|-------------|
|            |          | いわき市        | 類似団体        | いわき市        | 類似団体        |
| 年度末現在高(千円) |          | 128,491,875 | 149,731,793 | 127,342,413 | 152,634,920 |
| 公債費負担比率(%) |          | 14.1        | 14.6        | 13.2        | 15.7        |

(9) 経常収支比率の推移と類似団体比較

| 項目        | 年度<br>区分 | 平成25年度 |      | 平成26年度 |      |
|-----------|----------|--------|------|--------|------|
|           |          | いわき市   | 類似団体 | いわき市   | 類似団体 |
| 経常収支比率(%) |          | 84.9   | 89.8 | 85.8   | 90.7 |
| 内訳        | 人件費      | 21.8   | 23.6 | 22.1   | 23.8 |
|           | 物件費      | 13.5   | 13.9 | 14.1   | 14.3 |
|           | 維持補修費    | 2.0    | 1.6  | 2.0    | 1.5  |
|           | 扶助費      | 10.7   | 14.1 | 10.9   | 14.2 |
|           | 補助費等     | 2.4    | 8.6  | 2.4    | 8.6  |
|           | 公債費      | 19.7   | 18.1 | 19.1   | 17.5 |
|           | 繰出金      | 14.8   | 10.6 | 15.1   | 10.7 |

※ 経常収支比率… 地方公共団体の財政構造の弾力性を判断するための指標で、地方税、普通交付税を中心とする毎年度経常的に収入される一般財源(経常一般財源)が、人件費、扶助費、公債費のように毎年度経常的に支出される経費(経常的経費)にどの程度充当されているかという、経常的経費に充当された一般財源額の経常一般財源総額に対する割合である。

$$\text{経常収支比率} = \frac{\text{経常経費充当一般財源の額}}{\text{経常一般財源総額}} \times 100(\%)$$

(注) 類似団体については、平成30年3月31日現在の中核市(いわき市を含む)である。なお、各数値については、本市が独自に調査したもの。

| 平成27年度      |             | 平成28年度      |             | 平成29年度      |             |
|-------------|-------------|-------------|-------------|-------------|-------------|
| いわき市        | 類似団体        | いわき市        | 類似団体        | いわき市        | 類似団体        |
| 127,483,396 | 152,634,920 | 124,724,237 | 144,698,408 | 126,201,022 | 145,087,533 |
| 10.9        | 15.0        | 11.7        | 15.2        | 11.0        | 14.4        |

| 平成27年度 |      | 平成28年度 |      | 平成29年度 |      |
|--------|------|--------|------|--------|------|
| いわき市   | 類似団体 | いわき市   | 類似団体 | いわき市   | 類似団体 |
| 83.9   | 89.8 | 85.0   | 92.3 | 84.7   | 92.2 |
| 21.6   | 23.5 | 22.2   | 23.9 | 22.6   | 23.6 |
| 14.4   | 14.4 | 14.5   | 14.8 | 14.4   | 15.1 |
| 2.8    | 1.6  | 2.1    | 1.5  | 2.5    | 1.6  |
| 11.1   | 14.2 | 11.4   | 14.7 | 11.9   | 15.1 |
| 2.3    | 8.3  | 7.3    | 8.6  | 7.1    | 8.3  |
| 15.9   | 16.7 | 16.0   | 17.1 | 14.9   | 16.6 |
| 15.8   | 11.1 | 11.4   | 11.5 | 11.3   | 12.0 |

### Ⅲ 市 税 総 括

|                        |       |
|------------------------|-------|
| (1) 平成29・30年度市税当初予算額調  | 15    |
| (2) 市税決算額              | 15～18 |
| (3) 市税負担額              | 19    |
| (4) 市税収入額の税目別構成比の年度別推移 | 20    |
| (5) 市税主要税目調定額(現年度)の伸率  | 21    |
| (6) 市税月別収入額の年度別推移      | 22    |

(1) 平成29・30年度市税当初予算額調

(単位:千円、%)

| 税目      | 平成29年度     |       | 平成30年度     |       | 増減比<br>(B) / (A) |
|---------|------------|-------|------------|-------|------------------|
|         | 当初予算額(A)   | 構成比   | 当初予算額(B)   | 構成比   |                  |
| 市民税     | 21,067,393 | 42.1  | 21,224,571 | 42.4  | 100.7            |
| 個人      | 16,551,620 | 33.1  | 16,966,865 | 33.9  | 102.5            |
| 法人      | 4,515,773  | 9.0   | 4,257,706  | 8.5   | 94.3             |
| 固定資産税   | 19,726,833 | 39.4  | 19,736,238 | 39.4  | 100.0            |
| 純固定資産税  | 19,625,491 | 39.2  | 19,626,584 | 39.2  | 100.0            |
| 交付金     | 101,342    | 0.2   | 109,654    | 0.2   | 108.2            |
| 軽自動車税   | 835,900    | 1.7   | 817,598    | 1.6   | 97.8             |
| 市たばこ税   | 2,993,509  | 6.0   | 2,830,790  | 5.6   | 94.6             |
| 鉱産税     | 3          | 0.0   | 3          | 0.0   | 100.0            |
| 特別土地保有税 | 1          | 0.0   | 0          | 0.0   | 0.0              |
| 入湯税     | 103,789    | 0.2   | 102,578    | 0.2   | 98.8             |
| 都市計画税   | 2,975,913  | 5.9   | 3,030,856  | 6.0   | 101.8            |
| 事業所税    | 2,326,502  | 4.7   | 2,366,037  | 4.7   | 101.7            |
| 計       | 50,029,843 | 100.0 | 50,108,671 | 100.0 | 100.2            |

(2) 市税決算額

① 決算額の年度別推移

| 年度 | 予算額<br>(千円) | 調定額<br>(千円) | 収入<br>済額<br>(千円) | 不納<br>欠損額<br>(千円) | 還付<br>未済額<br>(千円) | 次年度<br>繰越額<br>(千円) |
|----|-------------|-------------|------------------|-------------------|-------------------|--------------------|
| 25 | 44,273,681  | 50,891,874  | 47,124,769       | 445,503           | 6,366             | 3,327,969          |
| 26 | 47,678,633  | 52,208,686  | 48,988,271       | 448,463           | 16,214            | 2,788,166          |
| 27 | 48,461,598  | 51,924,825  | 49,185,603       | 196,299           | 29,289            | 2,572,212          |
| 28 | 49,064,646  | 51,914,973  | 49,379,584       | 187,119           | 14,265            | 2,362,534          |
| 29 | 50,029,843  | 52,925,697  | 50,583,827       | 136,751           | 13,562            | 2,218,681          |

② 税目別決算額の年度別推移

| 税目 | 区分          | 平成25年度     |            |       | 平成26年度     |            |       |
|----|-------------|------------|------------|-------|------------|------------|-------|
|    |             | 調定額        | 収入額        | 収入率   | 調定額        | 収入額        | 収入率   |
| 1  | 市民税         | 20,722,701 | 19,274,979 | 93.0  | 21,944,782 | 20,646,194 | 94.1  |
|    | 個人          | 16,133,490 | 14,749,645 | 91.4  | 16,774,894 | 15,525,273 | 92.6  |
|    | (現)         | 14,834,767 | 14,461,381 | 97.5  | 15,571,886 | 15,168,452 | 97.4  |
|    | (滞)         | 1,298,723  | 288,264    | 22.2  | 1,203,008  | 356,821    | 29.7  |
|    | 法人          | 4,589,211  | 4,525,334  | 98.6  | 5,169,888  | 5,120,921  | 99.1  |
|    | (現)         | 4,532,393  | 4,512,399  | 99.6  | 5,115,375  | 5,098,622  | 99.7  |
|    | (滞)         | 56,818     | 12,935     | 22.8  | 54,513     | 22,299     | 40.9  |
| 2  | 固定資産税       | 20,713,233 | 18,815,564 | 90.8  | 20,785,508 | 19,220,306 | 92.5  |
|    | 純固定資産税      | 20,622,664 | 18,724,995 | 90.8  | 20,695,058 | 19,129,856 | 92.4  |
|    | (現)         | 18,624,919 | 18,278,588 | 98.1  | 19,000,159 | 18,705,448 | 98.4  |
|    | (滞)         | 1,997,745  | 446,407    | 22.4  | 1,694,899  | 424,408    | 25.0  |
|    | 交付金         | 90,569     | 90,569     | 100.0 | 90,450     | 90,450     | 100.0 |
| 3  | 軽自動車税       | 683,884    | 619,050    | 90.5  | 704,323    | 644,326    | 91.5  |
|    | (現)         | 624,190    | 606,551    | 97.2  | 647,410    | 629,950    | 97.3  |
|    | (滞)         | 59,694     | 12,499     | 20.9  | 56,913     | 14,376     | 25.3  |
| 4  | 市たばこ税       | 3,313,006  | 3,313,006  | 100.0 | 3,255,041  | 3,255,041  | 100.0 |
| 5  | 鉱産税         | 3          | 3          | 100.0 | 4          | 4          | 100.0 |
| 6  | 特別土地保有税     | 12,167     | 0          | 0.0   | 12,167     | 0          | 0.0   |
|    | (現)         | 0          | 0          | 0.0   | 0          | 0          | 0.0   |
|    | (滞)         | 12,167     | 0          | 0.0   | 12,167     | 0          | 0.0   |
| 7  | 入湯税         | 127,231    | 113,097    | 88.9  | 125,475    | 112,702    | 89.8  |
|    | (現)         | 113,479    | 112,426    | 99.1  | 112,611    | 112,061    | 99.5  |
|    | (滞)         | 13,752     | 671        | 4.9   | 12,864     | 641        | 5.0   |
| 8  | 都市計画税       | 2,990,412  | 2,708,094  | 90.6  | 3,006,533  | 2,774,162  | 92.3  |
|    | (現)         | 2,691,301  | 2,641,256  | 98.1  | 2,753,516  | 2,710,806  | 98.4  |
|    | (滞)         | 299,111    | 66,838     | 22.4  | 253,017    | 63,356     | 25.0  |
| 9  | 事業所税        | 2,329,237  | 2,280,976  | 97.9  | 2,374,852  | 2,335,536  | 98.3  |
|    | (現)         | 2,261,963  | 2,254,195  | 99.7  | 2,342,383  | 2,326,455  | 99.3  |
|    | (滞)         | 67,274     | 26,781     | 39.8  | 32,469     | 9,081      | 28.0  |
|    | 市税合計        | 50,891,874 | 47,124,769 | 92.6  | 52,208,685 | 48,988,271 | 93.8  |
|    | (現)         | 47,086,590 | 46,270,374 | 98.3  | 48,888,835 | 48,097,289 | 98.4  |
|    | (滞)         | 3,805,284  | 854,395    | 22.5  | 3,319,850  | 890,982    | 26.8  |
|    | 国民健康保険税 一般分 | 11,380,148 | 7,441,355  | 65.4  | 11,070,544 | 7,310,904  | 66.0  |
|    | (現)         | 7,794,172  | 6,710,594  | 86.1  | 7,577,458  | 6,484,626  | 85.6  |
|    | (滞)         | 3,585,976  | 730,761    | 20.4  | 3,493,086  | 826,278    | 23.7  |
|    | 国民健康保険税 退職分 | 776,474    | 625,701    | 80.6  | 642,194    | 514,727    | 80.2  |
|    | (現)         | 615,378    | 581,940    | 94.6  | 507,450    | 475,474    | 93.7  |
|    | (滞)         | 161,096    | 43,761     | 27.2  | 134,744    | 39,253     | 29.1  |
|    | 国民健康保険税 合計  | 12,156,622 | 8,067,056  | 66.4  | 11,712,738 | 7,825,631  | 66.8  |
|    | (現)         | 8,409,550  | 7,292,534  | 86.7  | 8,084,908  | 6,960,100  | 86.1  |
|    | (滞)         | 3,747,072  | 774,522    | 20.7  | 3,627,830  | 865,531    | 23.9  |



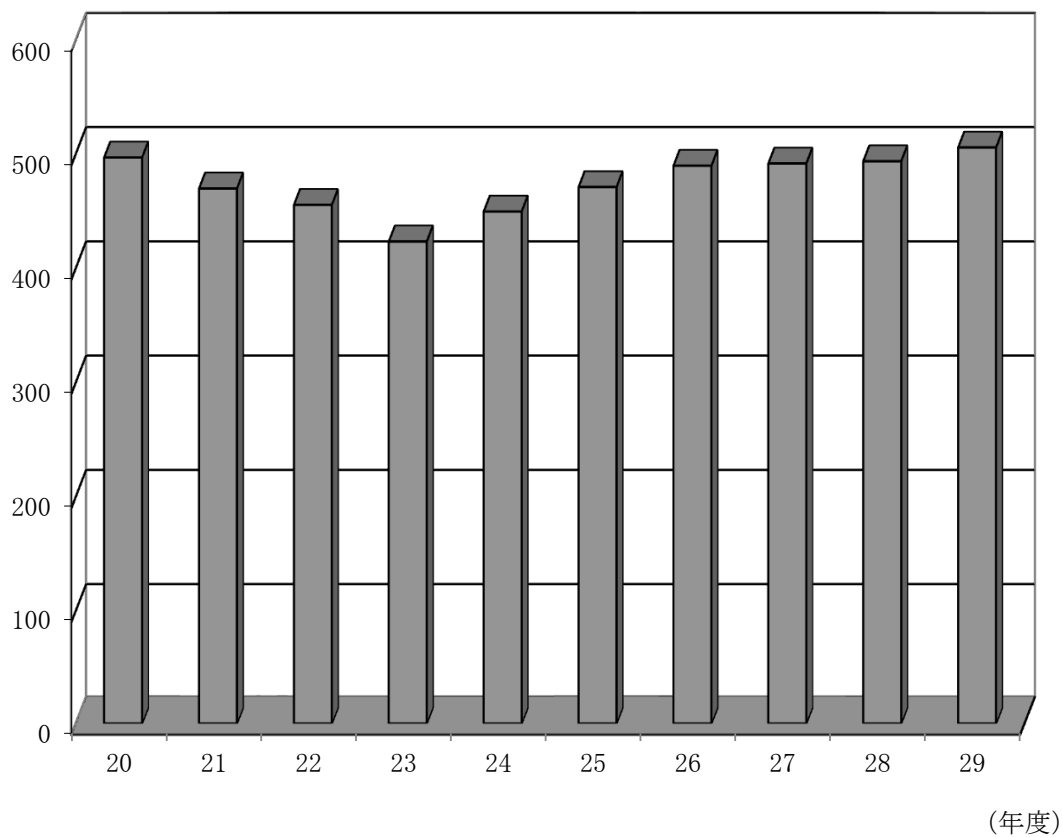
(単位:千円、%)

| 平成27年度     |            |       | 平成28年度     |            |       | 平成29年度     |            |       |
|------------|------------|-------|------------|------------|-------|------------|------------|-------|
| 調定額        | 収入額        | 収入率   | 調定額        | 収入額        | 収入率   | 調定額        | 収入額        | 収入率   |
| 22,179,484 | 21,021,582 | 94.8  | 21,897,768 | 20,782,998 | 94.9  | 22,942,395 | 21,881,645 | 95.4  |
| 17,178,357 | 16,059,625 | 93.5  | 17,551,365 | 16,501,435 | 94.0  | 17,962,481 | 16,965,349 | 94.4  |
| 16,090,549 | 15,701,018 | 97.6  | 16,499,439 | 16,145,785 | 97.9  | 16,958,876 | 16,641,949 | 98.1  |
| 1,087,809  | 358,607    | 33.0  | 1,051,926  | 355,650    | 33.8  | 1,003,605  | 323,400    | 32.2  |
| 5,001,126  | 4,961,958  | 99.2  | 4,346,403  | 4,281,563  | 98.5  | 4,979,914  | 4,916,296  | 98.7  |
| 4,955,036  | 4,946,309  | 99.8  | 4,306,662  | 4,268,938  | 99.1  | 4,918,008  | 4,895,357  | 99.5  |
| 46,090     | 15,649     | 34.0  | 39,741     | 12,625     | 31.8  | 61,906     | 20,939     | 33.8  |
| 20,273,119 | 19,000,226 | 93.7  | 20,425,288 | 19,282,059 | 94.4  | 20,601,516 | 19,585,683 | 95.1  |
| 20,183,584 | 18,910,691 | 93.7  | 20,331,861 | 19,188,632 | 94.4  | 20,500,173 | 19,484,340 | 95.0  |
| 18,847,868 | 18,591,028 | 98.6  | 19,141,767 | 18,908,789 | 98.8  | 19,470,499 | 19,243,473 | 98.8  |
| 1,335,716  | 319,663    | 23.9  | 1,190,094  | 279,843    | 23.5  | 1,029,674  | 240,867    | 23.4  |
| 89,535     | 89,535     | 100.0 | 93,427     | 93,427     | 100.0 | 101,343    | 101,343    | 100.0 |
| 711,566    | 660,031    | 92.8  | 836,262    | 782,034    | 93.5  | 871,852    | 814,239    | 93.4  |
| 662,332    | 646,066    | 97.5  | 790,179    | 767,874    | 97.2  | 823,281    | 799,748    | 97.1  |
| 49,234     | 13,964     | 28.4  | 46,084     | 14,160     | 30.7  | 48,571     | 14,491     | 29.8  |
| 3,252,875  | 3,252,875  | 100.0 | 3,124,118  | 3,124,118  | 100.0 | 2,893,694  | 2,893,694  | 100.0 |
| 3          | 3          | 100.0 | 3          | 3          | 100.0 | 2          | 2          | 100.0 |
| 12,167     | 0          | 0.0   | 11,329     | 0          | 0.0   | 11,329     | 0          | 0.0   |
| 0          | 0          | 0.0   | 0          | 0          | 0.0   | 0          | 0          | 0.0   |
| 12,167     | 0          | 0.0   | 11,329     | 0          | 0.0   | 11,329     | 0          | 0.0   |
| 121,404    | 111,900    | 92.2  | 110,773    | 103,222    | 93.2  | 109,747    | 102,510    | 93.4  |
| 112,825    | 111,900    | 99.2  | 105,770    | 103,222    | 97.6  | 103,302    | 102,399    | 99.1  |
| 8,580      | 0          | 0.0   | 5,003      | 0          | 0.0   | 6,445      | 111        | 1.7   |
| 2,979,495  | 2,790,146  | 93.6  | 3,057,582  | 2,887,040  | 94.4  | 3,116,376  | 2,964,271  | 95.1  |
| 2,780,382  | 2,742,494  | 98.6  | 2,880,447  | 2,845,388  | 98.8  | 2,962,922  | 2,928,374  | 98.8  |
| 199,113    | 47,652     | 23.9  | 177,135    | 41,652     | 23.5  | 153,454    | 35,897     | 23.4  |
| 2,394,713  | 2,348,840  | 98.1  | 2,451,850  | 2,418,110  | 98.6  | 2,378,787  | 2,341,783  | 98.4  |
| 2,358,202  | 2,345,514  | 99.5  | 2,406,585  | 2,398,000  | 99.6  | 2,345,047  | 2,333,142  | 99.5  |
| 36,511     | 3,326      | 9.1   | 45,265     | 20,110     | 44.4  | 33,740     | 8,641      | 25.6  |
| 51,924,825 | 49,185,603 | 94.7  | 51,914,974 | 49,379,584 | 95.1  | 52,925,698 | 50,583,827 | 95.6  |
| 49,149,606 | 48,426,742 | 98.5  | 49,348,397 | 48,655,544 | 98.6  | 50,576,974 | 49,939,481 | 98.7  |
| 2,775,219  | 758,861    | 27.3  | 2,566,577  | 724,040    | 28.2  | 2,348,724  | 644,346    | 27.4  |
| 10,440,508 | 7,024,694  | 67.3  | 10,159,663 | 6,905,540  | 68.0  | 9,421,846  | 6,445,459  | 68.4  |
| 7,179,364  | 6,169,632  | 85.9  | 7,058,308  | 6,097,122  | 86.4  | 6,385,917  | 5,703,119  | 89.3  |
| 3,261,144  | 855,062    | 26.2  | 3,101,355  | 808,418    | 26.1  | 3,035,929  | 742,340    | 24.5  |
| 407,000    | 318,725    | 78.3  | 269,390    | 203,891    | 75.7  | 145,069    | 96,136     | 66.3  |
| 303,025    | 285,291    | 94.1  | 192,023    | 181,185    | 94.4  | 86,471     | 82,591     | 95.5  |
| 103,975    | 33,434     | 32.2  | 77,367     | 22,706     | 29.3  | 58,598     | 13,545     | 23.1  |
| 10,847,508 | 7,343,419  | 67.7  | 10,429,053 | 7,109,431  | 68.2  | 9,566,915  | 6,541,595  | 68.4  |
| 7,482,389  | 6,454,923  | 86.3  | 7,250,331  | 6,278,307  | 86.6  | 6,472,388  | 5,785,710  | 89.4  |
| 3,365,119  | 888,496    | 26.4  | 3,178,722  | 831,124    | 26.1  | 3,094,527  | 755,885    | 24.4  |

※表示単位未満を四捨五入しているため、積み上げが合計と一致しない場合がある。

### ③ グラフによる市税決算額の年度別推移

(億円)



| 年度      | 20     | 21     | 22     | 23     | 24     | 25     | 26     | 27     | 28     | 29     |
|---------|--------|--------|--------|--------|--------|--------|--------|--------|--------|--------|
| 決算額(億円) | 497.06 | 469.98 | 455.61 | 423.62 | 449.79 | 471.25 | 489.88 | 491.86 | 493.80 | 505.84 |
| 前年比(%)  | 101.05 | 94.55  | 96.94  | 92.98  | 106.18 | 104.77 | 103.95 | 100.40 | 100.39 | 102.44 |

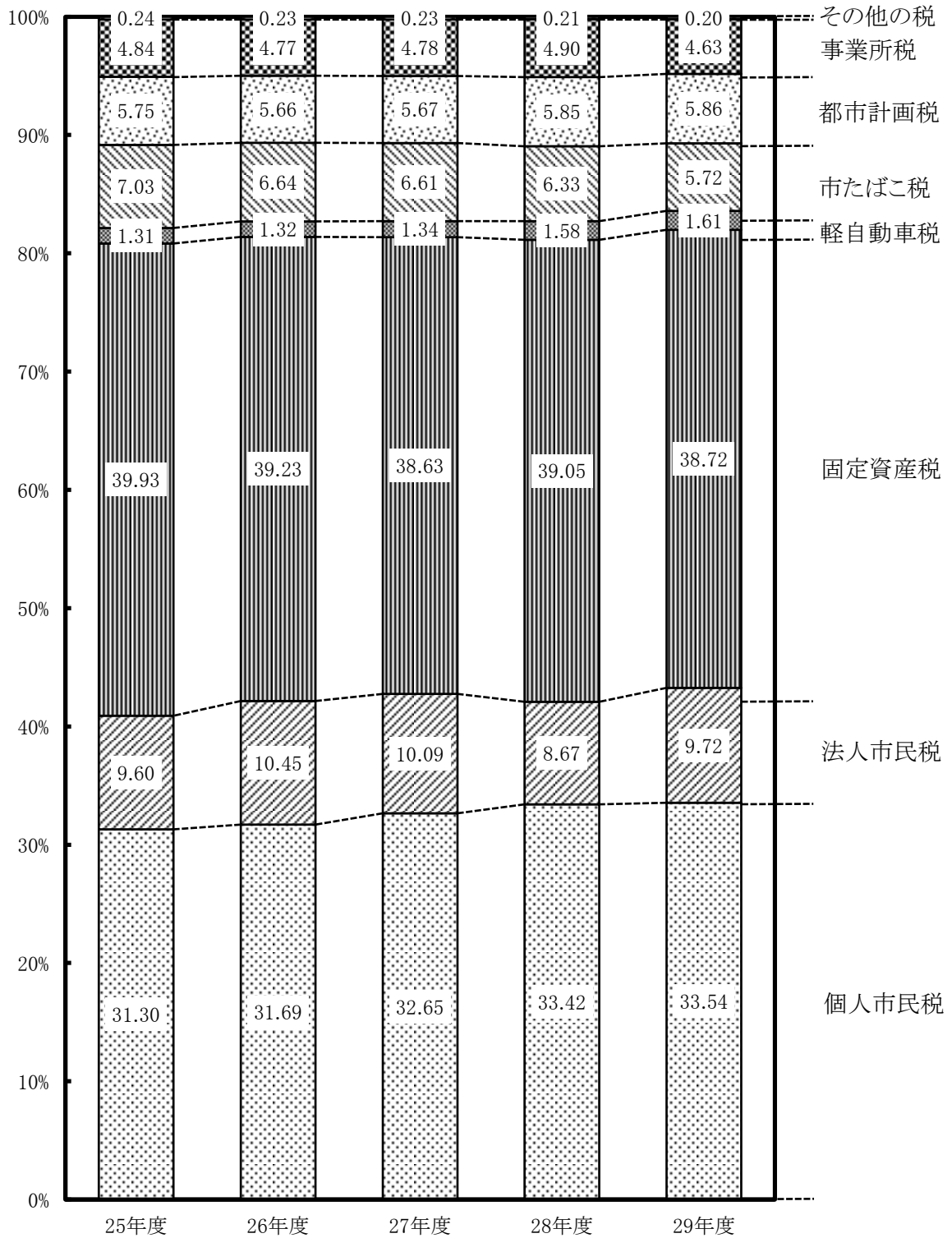
### (3) 市税負担額

#### ① 負担額の年度別推移

(人口:各年度末人口)

|                  | 平成25年度      | 平成26年度      | 平成27年度      | 平成28年度      | 平成29年度      |
|------------------|-------------|-------------|-------------|-------------|-------------|
| 一般会計歳入額(千円)      | 203,782,201 | 212,646,275 | 168,409,310 | 156,131,649 | 155,798,072 |
| 市税収入総額(千円)       | 47,124,769  | 48,988,271  | 49,185,603  | 49,379,584  | 50,583,827  |
| 一般会計歳入額に占める割合(%) | 23.1        | 23.0        | 29.2        | 31.6        | 32.5        |
| 市民1人当たり(円)       | 144,602     | 151,026     | 141,153     | 142,666     | 147,364     |
| 一世帯当たり(円)        | 366,584     | 376,868     | 348,020     | 347,567     | 355,561     |

(4) 市税収入額の税目別構成比の年度別推移

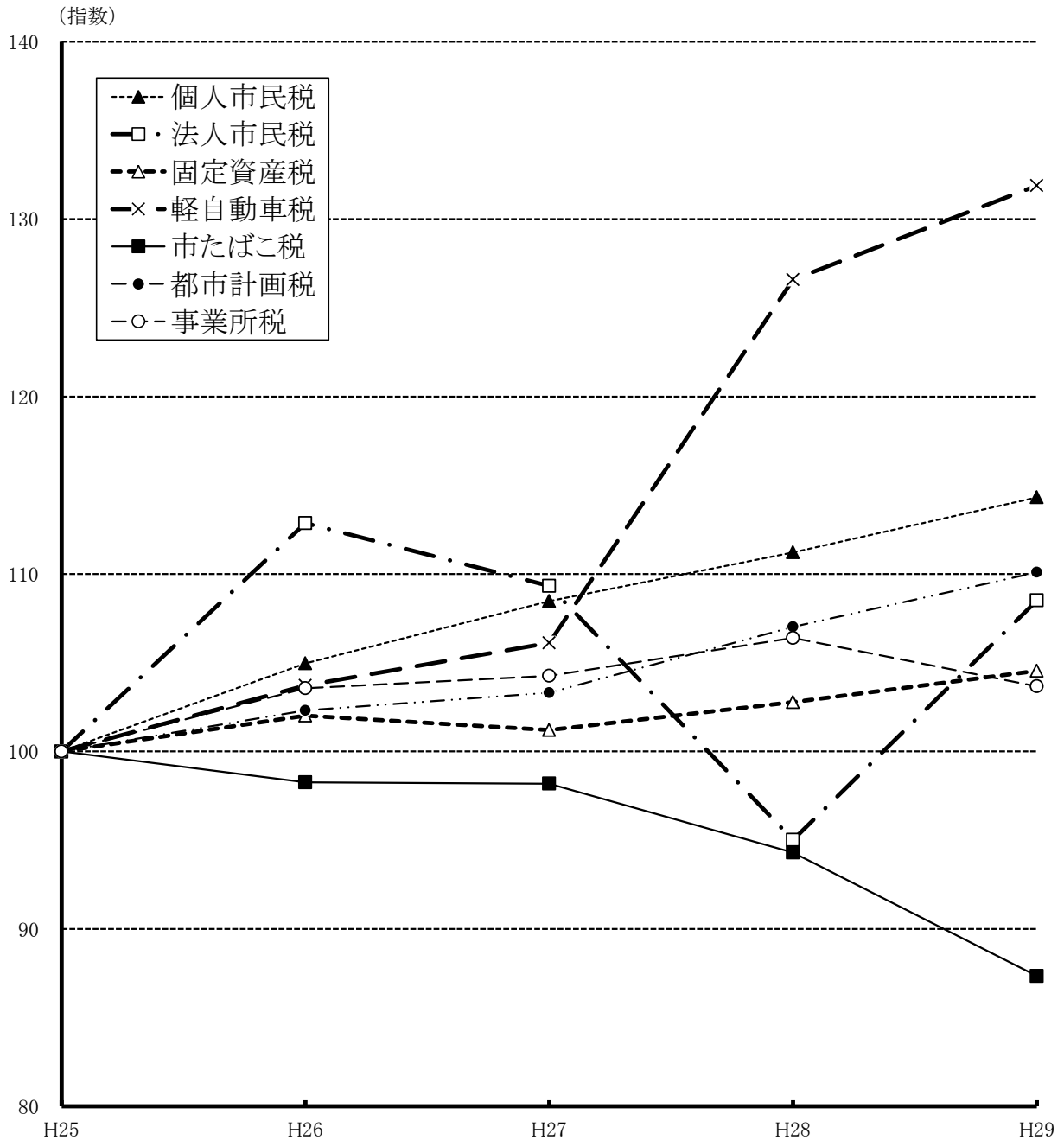


その他の税の構成比の内訳

(単位: %)

|         | 25   | 26   | 27   | 28   | 29   |
|---------|------|------|------|------|------|
| 鉱産税     | 0.00 | 0.00 | 0.00 | 0.00 | 0.00 |
| 特別土地保有税 | 0.00 | 0.00 | 0.00 | 0.00 | 0.00 |
| 入湯税     | 0.24 | 0.23 | 0.23 | 0.21 | 0.20 |

(5) 市税主要税目調定額(現年度分)の伸率



(単位:千円)

|       | 平成25年度     |       | 平成26年度     |       | 平成27年度     |       | 平成28年度     |       | 平成29年度     |       |
|-------|------------|-------|------------|-------|------------|-------|------------|-------|------------|-------|
|       | 調定額        | 指数    | 調定額        | 指数    | 調定額        | 指数    | 調定額        | 指数    | 調定額        | 指数    |
| 個人市民税 | 14,834,767 | 100.0 | 15,571,886 | 105.0 | 16,090,549 | 108.5 | 16,499,439 | 111.2 | 16,958,876 | 114.3 |
| 法人市民税 | 4,532,393  | 100.0 | 5,115,375  | 112.9 | 4,955,036  | 109.3 | 4,306,662  | 95.0  | 4,918,008  | 108.5 |
| 固定資産税 | 18,624,919 | 100.0 | 19,000,159 | 102.0 | 18,847,868 | 101.2 | 19,141,767 | 102.8 | 19,470,499 | 104.5 |
| 軽自動車税 | 624,190    | 100.0 | 647,410    | 103.7 | 662,332    | 106.1 | 790,179    | 126.6 | 823,281    | 131.9 |
| 市たばこ税 | 3,313,006  | 100.0 | 3,255,041  | 98.3  | 3,252,875  | 98.2  | 3,124,118  | 94.3  | 2,893,694  | 87.3  |
| 都市計画税 | 2,691,301  | 100.0 | 2,753,516  | 102.3 | 2,780,382  | 103.3 | 2,880,447  | 107.0 | 2,962,922  | 110.1 |
| 事業所税  | 2,261,962  | 100.0 | 2,342,383  | 103.6 | 2,358,202  | 104.3 | 2,406,585  | 106.4 | 2,345,047  | 103.7 |

## (6) 市税月別収入額の年度別推移

(単位:千円、%)

|     |     | 平成25年度     | 平成26年度     | 平成27年度     | 平成28年度     | 平成29年度     |
|-----|-----|------------|------------|------------|------------|------------|
| 4月  | 収入額 | 16,930,389 | 17,995,039 | 18,488,152 | 18,668,667 | 19,512,910 |
|     | 対予算 | 38.2       | 37.7       | 38.2       | 38.0       | 39.0       |
|     | 対調定 | 39.1       | 40.4       | 41.4       | 40.8       | 41.5       |
| 7月  | 収入額 | 4,214,473  | 3,975,746  | 3,760,823  | 2,506,676  | 3,466,635  |
|     | 対予算 | 47.8       | 46.1       | 45.9       | 43.2       | 45.9       |
|     | 対調定 | 46.1       | 47.0       | 47.4       | 44.7       | 47.9       |
| 8月  | 収入額 | 3,906,655  | 3,806,363  | 4,573,323  | 5,746,376  | 4,678,058  |
|     | 対予算 | 56.6       | 54.1       | 55.3       | 54.9       | 55.3       |
|     | 対調定 | 53.8       | 54.3       | 56.3       | 55.9       | 56.9       |
| 9月  | 収入額 | 2,427,606  | 2,614,996  | 2,080,658  | 2,141,852  | 1,809,074  |
|     | 対予算 | 62.1       | 59.5       | 59.6       | 59.2       | 58.9       |
|     | 対調定 | 58.4       | 59.2       | 60.0       | 59.7       | 60.0       |
| 10月 | 収入額 | 1,736,875  | 1,900,455  | 1,458,025  | 1,887,059  | 2,100,944  |
|     | 対予算 | 66.0       | 63.5       | 62.6       | 63.1       | 63.1       |
|     | 対調定 | 61.4       | 62.5       | 62.3       | 62.8       | 63.7       |
| 11月 | 収入額 | 1,881,678  | 1,893,456  | 2,813,460  | 2,391,967  | 2,400,982  |
|     | 対予算 | 70.2       | 67.5       | 68.5       | 68.0       | 67.9       |
|     | 対調定 | 63.4       | 64.2       | 66.0       | 65.7       | 66.3       |
| 12月 | 収入額 | 5,045,041  | 5,099,327  | 4,733,059  | 4,954,477  | 5,189,150  |
|     | 対予算 | 81.6       | 78.2       | 78.2       | 78.1       | 78.3       |
|     | 対調定 | 73.0       | 73.7       | 74.9       | 74.9       | 75.8       |
| 1月  | 収入額 | 3,084,975  | 2,863,940  | 2,749,963  | 3,183,018  | 3,003,759  |
|     | 対予算 | 88.6       | 84.2       | 83.9       | 84.5       | 84.3       |
|     | 対調定 | 78.5       | 78.6       | 79.6       | 81.6       | 81.8       |
| 2月  | 収入額 | 2,870,080  | 2,515,694  | 3,717,843  | 2,887,253  | 3,013,994  |
|     | 対予算 | 95.1       | 89.5       | 91.6       | 89.6       | 90.3       |
|     | 対調定 | 83.6       | 83.2       | 86.4       | 86.3       | 86.6       |
| 3月  | 収入額 | 4,124,793  | 5,351,289  | 3,767,037  | 3,961,139  | 4,252,547  |
|     | 対予算 | 98.9       | 100.7      | 98.6       | 97.6       | 98.3       |
|     | 対調定 | 90.9       | 92.0       | 92.7       | 93.1       | 93.4       |
| 4月  | 収入額 | 838,213    | 899,824    | 962,704    | 983,122    | 1,030,326  |
|     | 対予算 | 100.7      | 102.6      | 100.6      | 99.6       | 100.4      |
|     | 対調定 | 92.5       | 93.7       | 94.6       | 95.0       | 95.3       |
| 5月  | 収入額 | 63,991     | 72,142     | 80,550     | 67,979     | 125,448    |
|     | 対予算 | 100.9      | 101.4      | 100.8      | 99.7       | 100.6      |
|     | 対調定 | 92.6       | 93.8       | 94.7       | 95.1       | 95.6       |
| 合計  | 収入額 | 47,124,769 | 48,988,271 | 49,185,597 | 49,379,585 | 50,583,827 |
|     | 対予算 | 100.9      | 101.4      | 100.8      | 99.7       | 100.6      |
|     | 対調定 | 92.6       | 93.8       | 94.7       | 95.1       | 95.6       |

## IV 徴収

### 1 徴収

|                                 |       |
|---------------------------------|-------|
| (1) 市税等収入率の年度別推移                | 23    |
| (2) 平成29年度市税等納付区分別の調            | 24～25 |
| (3) 平成29年度課税年度別滞納繰越額の調          | 26～27 |
| (4) 滞納繰越額の年度別推移                 | 26～27 |
| (5) 平成29年度財産差押状況                | 28～29 |
| (6) 平成29年度公売実績の調(電話加入権、不動産、自動車) | 28～29 |
| (7) 公売実績の年度別推移(電話加入権、不動産、自動車)   | 28～29 |
| (8) 平成29年度不納欠損処分条項別の調           | 30～31 |
| (9) 不納欠損処分年度別の調                 | 30～31 |
| (10) 税外収入の年度別推移                 | 32    |

### 2 納税貯蓄組合・口座振替

|                                 |       |
|---------------------------------|-------|
| (1) 組合及び組合員数の調                  | 33    |
| (2) 組合及び組合員数の年度別推移              | 33    |
| (3) 奨励金等交付基準(納税貯蓄組合奨励規則より)      | 34    |
| (4) 優良納税貯蓄組合等表彰基準(納税貯蓄組合奨励規則より) | 34    |
| (5) 優良納税貯蓄組合及び組合長表彰の年度別推移       | 35    |
| (6) 納税額・奨励金等の年度別推移              | 36～37 |
| (7) 口座振替加入者等の年度別推移              | 38～39 |

# 1 徴収

## (1) 市税等収入率の年度別推移

(単位:%)

|           | 平成25年度 | 平成26年度 | 平成27年度 | 平成28年度 | 平成29年度 |
|-----------|--------|--------|--------|--------|--------|
| 1 市民税     | 93.0   | 94.1   | 94.8   | 94.9   | 95.4   |
| ① 個人      | 91.4   | 92.6   | 93.5   | 94.0   | 94.4   |
| 現年課税分     | 97.5   | 97.4   | 97.6   | 97.9   | 98.1   |
| 滞納繰越分     | 22.2   | 29.7   | 33.0   | 33.8   | 32.2   |
| ② 法人      | 98.6   | 99.1   | 99.2   | 98.5   | 98.7   |
| 現年課税分     | 99.6   | 99.7   | 99.8   | 99.1   | 99.5   |
| 滞納繰越分     | 22.8   | 40.9   | 34.0   | 31.8   | 33.8   |
| 2 固定資産税   | 90.8   | 92.5   | 93.7   | 94.4   | 95.1   |
| ① 純固定資産税  | 90.8   | 92.4   | 93.7   | 94.4   | 95.0   |
| 現年課税分     | 98.1   | 98.5   | 98.6   | 98.8   | 98.8   |
| 滞納繰越分     | 22.4   | 25.0   | 23.9   | 23.5   | 23.4   |
| ② 交付金     | 100.0  | 100.0  | 100.0  | 100.0  | 100.0  |
| 3 軽自動車税   | 90.5   | 91.5   | 92.8   | 93.5   | 93.4   |
| 現年課税分     | 97.2   | 97.3   | 97.5   | 97.2   | 97.1   |
| 滞納繰越分     | 20.9   | 25.3   | 28.4   | 30.7   | 29.8   |
| 4 市たばこ税   | 100.0  | 100.0  | 100.0  | 100.0  | 100.0  |
| 5 釦産税     | 100.0  | 100.0  | 100.0  | 100.0  | 100.0  |
| 6 特別土地保有税 | 0.0    | 0.0    | 0.0    | 0.0    | 0.0    |
| 現年課税分     | -      | -      | -      | -      | -      |
| 滞納繰越分     | 0.0    | 0.0    | 0.0    | 0.0    | 0.0    |
| 7 入湯税     | 88.9   | 89.8   | 92.2   | 93.2   | 93.4   |
| 現年課税分     | 99.1   | 99.5   | 99.2   | 97.6   | 99.1   |
| 滞納繰越分     | 4.9    | 5.0    | 0.0    | 0.0    | 1.7    |
| 8 都市計画税   | 90.6   | 92.3   | 93.6   | 94.4   | 95.1   |
| 現年課税分     | 98.1   | 98.5   | 98.6   | 98.8   | 98.8   |
| 滞納繰越分     | 22.4   | 25.0   | 23.9   | 23.5   | 23.4   |
| 9 事業所税    | 97.9   | 98.3   | 98.1   | 98.6   | 98.4   |
| 現年課税分     | 99.7   | 99.3   | 99.5   | 99.6   | 99.5   |
| 滞納繰越分     | 39.8   | 28.0   | 9.1    | 44.4   | 25.6   |
| 市税合計      | 92.6   | 93.8   | 94.7   | 95.1   | 95.6   |
| 現年課税分     | 98.3   | 98.4   | 98.5   | 98.6   | 98.7   |
| 滞納繰越分     | 22.5   | 26.8   | 27.3   | 28.2   | 27.4   |
| 国民健康保険税   | 66.4   | 66.8   | 67.7   | 68.2   | 68.4   |
| 一般        | 65.4   | 66.0   | 67.3   | 68.0   | 68.4   |
| 現年課税分     | 86.1   | 85.6   | 85.9   | 86.4   | 89.3   |
| 滞納繰越分     | 20.4   | 23.7   | 26.2   | 26.1   | 24.5   |
| 退職        | 80.6   | 80.2   | 78.3   | 75.7   | 66.3   |
| 現年課税分     | 94.6   | 93.7   | 94.2   | 94.4   | 95.5   |
| 滞納繰越分     | 27.2   | 29.1   | 32.2   | 29.4   | 23.1   |
| 現年課税分     | 86.7   | 86.1   | 86.3   | 86.6   | 89.4   |
| 滞納繰越分     | 20.7   | 23.9   | 26.4   | 26.1   | 24.4   |



(2) 平成29年度市税等納付区分別の調

| 税目<br>区分                          | 市県民税(普徴) |       |           |       | 固定資産税・都市計画税 |       |            |       |
|-----------------------------------|----------|-------|-----------|-------|-------------|-------|------------|-------|
|                                   | 納付件数     |       | 納付税額      |       | 納付件数        |       | 納付税額       |       |
|                                   |          | 構成比   |           | 構成比   |             | 構成比   |            | 構成比   |
| 当初、更正の納付書<br>(金融機関納付)             | 36,274   | 30.6  | 2,129,134 | 41.4  | 144,090     | 30.2  | 12,153,014 | 54.8  |
| 当初、更正の納付書<br>(ゆうちょ銀行・郵便<br>局窓口納付) | 4,763    | 4.0   | 183,743   | 3.6   | 16,843      | 3.5   | 329,014    | 1.5   |
| 当初、更正の納付書<br>(コンビニ納付)             | 39,718   | 33.5  | 918,436   | 17.9  | 122,519     | 25.7  | 2,042,164  | 9.2   |
| 郵便振替納付書                           | 224      | 0.2   | 15,548    | 0.3   | 4,521       | 0.9   | 265,664    | 1.2   |
| 分任出納員領収書                          | 699      | 0.6   | 25,661    | 0.5   | 783         | 0.2   | 16,726     | 0.1   |
| 口座振替                              | 21,546   | 18.2  | 1,300,446 | 25.3  | 156,490     | 32.8  | 6,515,994  | 29.4  |
| クレジット納付                           | 681      | 0.6   | 32,610    | 0.6   | 915         | 0.2   | 32,631     | 0.1   |
| 督促状                               | 7,271    | 6.1   | 234,103   | 4.6   | 16,251      | 3.4   | 413,772    | 1.9   |
| 再発行納付書<br>(金融機関納付)                | 5,160    | 4.4   | 218,546   | 4.2   | 10,621      | 2.2   | 305,154    | 1.4   |
| 再発行納付書<br>(ゆうちょ銀行・郵便<br>局窓口納付)    | 80       | 0.1   | 2,740     | 0.1   | 185         | 0.0   | 4,728      | 0.0   |
| 再発行納付書<br>(コンビニ納付)                | 1,809    | 1.5   | 60,693    | 1.2   | 2,254       | 0.5   | 38,376     | 0.2   |
| 口座振替不能通知                          | 328      | 0.3   | 21,324    | 0.4   | 1,369       | 0.3   | 54,611     | 0.2   |
| 合 計                               | 118,553  | 100.0 | 5,142,984 | 100.0 | 476,841     | 100.0 | 22,171,848 | 100.0 |
| 納税組合による納付(再掲)                     | 1,933    | -     | 105,912   | -     | 12,774      | -     | 454,466    | -     |

(単位:件、千円)

| 軽自動車税  |       |         |       | 国民健康保険税 |       |           |       | 合 計     |       |            |       |
|--------|-------|---------|-------|---------|-------|-----------|-------|---------|-------|------------|-------|
| 納付件数   |       | 納付税額    |       | 納付件数    |       | 納付税額      |       | 納付件数    |       | 納付税額       |       |
|        | 構成比   |         | 構成比   |         | 構成比   |           | 構成比   |         | 構成比   |            | 構成比   |
| 21,052 | 24.6  | 230,800 | 28.9  | 46,862  | 30.0  | 1,675,735 | 32.9  | 248,278 | 29.6  | 16,188,683 | 48.7  |
| 3,348  | 3.9   | 28,244  | 3.5   | 5,863   | 3.7   | 184,951   | 3.6   | 30,817  | 3.7   | 725,952    | 2.2   |
| 45,140 | 52.7  | 390,117 | 48.8  | 43,999  | 28.1  | 1,225,809 | 24.0  | 251,376 | 30.0  | 4,576,526  | 13.8  |
| 68     | 0.1   | 494     | 0.1   | 35      | 0.0   | 301       | 0.0   | 4,848   | 0.6   | 282,007    | 0.8   |
| 127    | 0.1   | 1,257   | 0.2   | 869     | 0.6   | 28,348    | 0.6   | 2,478   | 0.3   | 71,992     | 0.2   |
| 5,779  | 6.8   | 52,889  | 6.6   | 41,592  | 26.6  | 1,414,475 | 27.7  | 225,407 | 26.9  | 9,283,804  | 28.0  |
| 401    | 0.5   | 4,092   | 0.5   | 295     | 0.2   | 12,748    | 0.2   | 2,292   | 0.3   | 82,081     | 0.2   |
| 6,057  | 7.1   | 56,384  | 7.1   | 8,381   | 5.4   | 258,003   | 5.1   | 37,960  | 4.5   | 962,262    | 2.9   |
| 2,742  | 3.2   | 27,358  | 3.4   | 6,195   | 4.0   | 212,113   | 4.2   | 24,718  | 3.0   | 763,171    | 2.3   |
| 20     | 0.0   | 205     | 0.0   | 97      | 0.1   | 3,484     | 0.1   | 382     | 0.0   | 11,157     | 0.0   |
| 725    | 0.8   | 6,668   | 0.8   | 1,729   | 1.1   | 57,282    | 1.1   | 6,517   | 0.8   | 163,019    | 0.5   |
| 130    | 0.2   | 1,240   | 0.2   | 531     | 0.3   | 27,032    | 0.5   | 2,358   | 0.3   | 104,207    | 0.3   |
| 85,589 | 100.0 | 799,748 | 100.0 | 156,448 | 100.0 | 5,100,281 | 100.0 | 837,431 | 100.0 | 33,214,861 | 100.0 |
| 1,772  | -     | 16,646  | -     | 3,532   | -     | 122,879   | -     | 20,011  | -     | 699,903    | -     |

(3) 平成29年度 課税年度別滞納繰越額の調

| 年度及び<br>区分<br>税目 | 24年度以前 |         | 25年度  |         | 26年度  |         |
|------------------|--------|---------|-------|---------|-------|---------|
|                  | 人員     | 税額      | 人員    | 税額      | 人員    | 税額      |
| 個人市民税            | 1,254  | 70,227  | 1,499 | 74,438  | 2,230 | 119,344 |
| 法人市民税            | 19     | 838     | 50    | 2,605   | 66    | 4,305   |
| 固定資産税            | 1,203  | 299,332 | 1,227 | 96,162  | 1,515 | 81,350  |
| 軽自動車税            | 349    | 2,412   | 603   | 3,870   | 816   | 5,135   |
| 特別土地保有税          | 2      | 5,732   | -     | -       | -     | -       |
| 入湯税              | 3      | 1,794   | 2     | 385     | 2     | 550     |
| 都市計画税            | -      | 45,488  | -     | 14,608  | -     | 12,352  |
| 事業所税             | 1      | 4,388   | 1     | 363     | 4     | 7,134   |
| 計                | 2,831  | 430,211 | 3,382 | 192,431 | 4,633 | 230,170 |
| 国民健康保険税          | 2,254  | 269,928 | 3,102 | 297,146 | 4,078 | 419,051 |

(4) 滞納繰越額の年度別推移

| 年度及び区分<br>税目 | 25年度   |           | 26年度   |           |
|--------------|--------|-----------|--------|-----------|
|              | 人員     | 税額        | 人員     | 税額        |
| 個人市民税        | 26,549 | 1,209,652 | 23,154 | 1,093,999 |
| 法人市民税        | 791    | 55,094    | 605    | 49,016    |
| 固定資産税        | 17,362 | 1,695,472 | 15,167 | 1,336,451 |
| 軽自動車税        | 9,140  | 57,147    | 8,343  | 52,220    |
| 特別土地保有税      | 13     | 12,167    | 13     | 12,167    |
| 入湯税          | 170    | 12,864    | 89     | 8,580     |
| 都市計画税        | -      | 253,103   | -      | 199,222   |
| 事業所税         | 35     | 32,469    | 34     | 36,511    |
| 計            | 54,060 | 3,327,968 | 47,405 | 2,788,166 |
| 国民健康保険税      | 37,147 | 3,687,149 | 34,045 | 3,429,689 |

(単位:人、千円)

| 27年度  |         | 28年度  |         | 29年度   |         | 合 計    |           |
|-------|---------|-------|---------|--------|---------|--------|-----------|
| 人 員   | 税 額     | 人 員   | 税 額     | 人 員    | 税 額     | 人 員    | 税 額       |
| 3,038 | 156,489 | 4,441 | 216,328 | 7,956  | 321,784 | 20,418 | 958,610   |
| 76    | 5,590   | 122   | 23,259  | 218    | 23,068  | 551    | 59,665    |
| 1,923 | 110,937 | 2,481 | 132,673 | 4,197  | 233,031 | 12,546 | 953,485   |
| 1,008 | 6,186   | 1,364 | 12,846  | 2,476  | 24,091  | 6,616  | 54,540    |
| -     | -       | -     | -       | -      | -       | 2      | 5,732     |
| 2     | 1,995   | 4     | 1,029   | 7      | 1,277   | 20     | 7,030     |
| -     | 16,852  | -     | 20,147  | -      | 33,168  | -      | 142,615   |
| 4     | 7,086   | 4     | 6,128   | 11     | 11,905  | 25     | 37,004    |
| 6,051 | 305,135 | 8,416 | 412,410 | 14,865 | 648,324 | 40,178 | 2,218,681 |
| 4,951 | 515,467 | 6,128 | 673,360 | 7,269  | 700,300 | 27,782 | 2,875,252 |

(単位:人、千円)

| 27年度   |           | 28年度   |           | 29年度   |           |
|--------|-----------|--------|-----------|--------|-----------|
| 人 員    | 税 額       | 人 員    | 税 額       | 人 員    | 税 額       |
| 21,658 | 1,056,518 | 19,539 | 1,015,014 | 20,418 | 958,610   |
| 577    | 40,114    | 517    | 62,370    | 551    | 59,665    |
| 14,256 | 1,190,239 | 13,237 | 1,030,101 | 12,546 | 953,485   |
| 7,546  | 46,588    | 6,838  | 50,018    | 6,616  | 54,540    |
| 9      | 11,329    | 9      | 11,329    | 2      | 5,732     |
| 93     | 5,002     | 120    | 6,444     | 20     | 7,030     |
| -      | 177,157   | -      | 153,518   | -      | 142,615   |
| 36     | 45,265    | 30     | 33,740    | 25     | 37,004    |
| 44,175 | 2,572,212 | 40,290 | 2,362,534 | 40,178 | 2,218,681 |
| 31,947 | 3,236,052 | 30,185 | 3,156,485 | 27,782 | 2,875,252 |

(5) 平成29年度財産差押状況

| 区分<br>種別      | 平成28年度末の状況         |                |                    | 平成29年度に差押したもの      |              |                    |
|---------------|--------------------|----------------|--------------------|--------------------|--------------|--------------------|
|               | 差押                 | 参加差押           | 計                  | 差押                 | 参加差押         | 計                  |
| 電話加入権         | 0<br>0             | 0<br>0         | 0<br>0             | 0<br>0             | 0<br>0       | 0<br>0             |
| 不動産           | 856<br>1,202,712   | 255<br>467,407 | 1,111<br>1,670,119 | 288<br>153,387     | 87<br>81,088 | 375<br>234,475     |
| 動産            | 451<br>72,963      | 3<br>12,378    | 454<br>85,341      | 11<br>20,285       | 1<br>754     | 12<br>21,039       |
| 債権<br>(①+②+③) | 3,953<br>3,713,073 | 0<br>0         | 3,953<br>3,713,073 | 4,199<br>1,578,752 | 0<br>0       | 4,199<br>1,578,752 |
| ①給与           | 1,202<br>876,858   | 0<br>0         | 1,202<br>876,858   | 1,210<br>476,902   | 0<br>0       | 1,210<br>476,902   |
| ②所得税等還付金      | 0<br>0             | 0<br>0         | 0<br>0             | 66<br>5,140        | 0<br>0       | 66<br>5,140        |
| ③その他          | 2,751<br>2,836,215 | 0<br>0         | 2,751<br>2,836,215 | 2,923<br>1,096,710 | 0<br>0       | 2,923<br>1,096,710 |
| 合計            | 5,260<br>4,988,748 | 258<br>479,785 | 5,518<br>5,468,533 | 4,498<br>1,752,424 | 88<br>81,842 | 4,586<br>1,834,266 |

(6) 平成29年度公売実績の調(電話加入権) (単位:件、千円)

| 年度・税額等<br>種別 | 実施せず |    | 合計 |    |
|--------------|------|----|----|----|
|              | 件数   | 税額 | 件数 | 税額 |
| 公売公告         | 0    | 0  | 0  | 0  |
| 公売実績         | 0    | 0  | 0  | 0  |

平成29年度公売実績の調(不動産) (単位:件、千円)

| 年度・税額等<br>種別 | 平成29年6月13日 |        | 平成30年2月13日 |       | 合計 |        |
|--------------|------------|--------|------------|-------|----|--------|
|              | 件数         | 税額     | 件数         | 税額    | 件数 | 税額     |
| 公売公告         | 2          | 10,879 | 1          | 6,560 | 3  | 17,439 |
| 公売実績         | 1          | 2,177  | 0          | 0     | 1  | 2,177  |

平成29年度公売実績の調(動産・自動車) (単位:件、千円)

| 年度・税額等<br>種別 | 平成29年4月～平成30年3月 |        | 合計(8回実施分) |        |
|--------------|-----------------|--------|-----------|--------|
|              | 件数              | 税額     | 件数        | 税額     |
| 公売公告         | 80              | 79,071 | 80        | 79,071 |
| 公売実績         | 76              | 1,336  | 76        | 1,336  |

(7) 公売実績の年度別推移(電話加入権)

| 年度・税額等<br>種別 | 平成24年度 |    | 平成25年度 |       | 平成26年度 |    |
|--------------|--------|----|--------|-------|--------|----|
|              | 件数     | 税額 | 件数     | 税額    | 件数     | 税額 |
| 公売公告         | 1      | 51 | 3      | 1,496 | 0      | 0  |
| 公売実績         | 0      | 0  | 0      | 0     | 0      | 0  |

公売実績の年度別推移(不動産)

| 年度・税額等<br>種別 | 平成24年度 |       | 平成25年度 |        | 平成26年度 |    |
|--------------|--------|-------|--------|--------|--------|----|
|              | 件数     | 税額    | 件数     | 税額     | 件数     | 税額 |
| 公売公告         | 2      | 8,518 | 2      | 15,142 | 0      | 0  |
| 公売実績         | 1      | 8,665 | 1      | 18,667 | 0      | 0  |

公売実績の年度別推移(動産・自動車)

| 年度・税額等<br>種別 | 平成24年度 |       | 平成25年度 |        | 平成26年度 |        |
|--------------|--------|-------|--------|--------|--------|--------|
|              | 件数     | 税額    | 件数     | 税額     | 件数     | 税額     |
| 公売公告         | 123    | 8,470 | 55     | 16,227 | 107    | 33,336 |
| 公売実績         | 112    | 286   | 53     | 136    | 95     | 472    |

(単位:件、千円)

| 平成29年度に解除したもの |         |           | 平成29年度末の状況 |         |           |
|---------------|---------|-----------|------------|---------|-----------|
| 差 押           | 参加差押    | 計         | 差 押        | 参加差押    | 計         |
| 0             | 0       | 0         | 0          | 0       | 0         |
| 0             | 0       | 0         | 0          | 0       | 0         |
| 301           | 57      | 358       | 843        | 285     | 1,128     |
| 290,098       | 190,579 | 480,677   | 1,066,001  | 357,916 | 1,423,917 |
| 10            | 1       | 11        | 452        | 3       | 455       |
| 23,355        | 754     | 24,109    | 69,893     | 12,378  | 82,271    |
| 3,623         | 0       | 3,623     | 4,529      | 0       | 4,529     |
| 1,767,492     | 0       | 1,767,492 | 3,524,333  | 0       | 3,524,333 |
| 983           | 0       | 983       | 1,429      | 0       | 1,429     |
| 375,111       | 0       | 375,111   | 978,649    | 0       | 978,649   |
| 66            | 0       | 66        | 0          | 0       | 0         |
| 5,140         | 0       | 5,140     | 0          | 0       | 0         |
| 2,574         | 0       | 2,574     | 3,100      | 0       | 3,100     |
| 1,387,241     | 0       | 1,387,241 | 2,545,684  | 0       | 2,545,684 |
| 3,934         | 58      | 3,992     | 5,824      | 288     | 6,112     |
| 2,080,945     | 191,333 | 2,272,278 | 4,660,227  | 370,294 | 5,030,521 |

(上段:件数、下段:滞納税額、自動車は「動産」欄に計上、動産は物件数を計上)

(単位:件、千円)

| 平成27年度 |    | 平成28年度 |    | 平成29年度 |    |
|--------|----|--------|----|--------|----|
| 件数     | 税額 | 件数     | 税額 | 件数     | 税額 |
| 0      | 0  | 0      | 0  | 0      | 0  |
| 0      | 0  | 0      | 0  | 0      | 0  |

(単位:件、千円)

| 平成27年度 |       | 平成28年度 |       | 平成29年度 |        |
|--------|-------|--------|-------|--------|--------|
| 件数     | 税額    | 件数     | 税額    | 件数     | 税額     |
| 1      | 958   | 4      | 3,767 | 3      | 17,439 |
| 1      | 1,053 | 0      | 0     | 1      | 2,177  |

(単位:件、千円)

| 平成27年度 |         | 平成28年度 |        | 平成29年度 |        |
|--------|---------|--------|--------|--------|--------|
| 件数     | 税額      | 件数     | 税額     | 件数     | 税額     |
| 273    | 251,172 | 104    | 18,421 | 80     | 79,071 |
| 214    | 1,330   | 96     | 684    | 76     | 1,336  |

## (8) 平成29年度不納欠損処分条項別の調

| 区分<br>税目  | 執行停止による納税義務消滅                   |       |        |                                 |     |        |
|-----------|---------------------------------|-------|--------|---------------------------------|-----|--------|
|           | 法第15条の7第4項<br>(滞納処分の停止後3年経過のもの) |       |        | 法第15条の7第5項<br>(直ちに納税義務を消滅させるもの) |     |        |
|           | 人員                              | 件数    | 税額     | 人員                              | 件数  | 税額     |
| 個人市民税(普徴) | 223                             | 692   | 14,368 | 52                              | 157 | 2,252  |
| 個人市民税(特徴) | 0                               | 0     | 0      | 43                              | 165 | 2,384  |
| 法人市民税     | 0                               | 0     | 0      | 0                               | 0   | 0      |
| 固定資産税     | 199                             | 736   | 26,605 | 103                             | 404 | 14,541 |
| 軽自動車税     | 213                             | 213   | 1,169  | 16                              | 16  | 67     |
| 特別土地保有税   | 0                               | 0     | 0      | 4                               | 7   | 5,597  |
| 都市計画税     | -                               | -     | 4,048  | -                               | -   | 2,213  |
| 入湯税       | 0                               | 0     | 0      | 3                               | 22  | 206    |
| 事業所税      | 0                               | 0     | 0      | 0                               | 0   | 0      |
| 計         | 635                             | 1,641 | 46,190 | 221                             | 771 | 27,260 |
| 国民健康保険税   | 705                             | 2,449 | 51,825 | 56                              | 212 | 7,536  |

## (9) 不納欠損処分年度別の調

| 区分<br>税目  | 24年度   |         | 25年度   |         | 26年度   |         |
|-----------|--------|---------|--------|---------|--------|---------|
|           | 件数     | 税額      | 件数     | 税額      | 件数     | 税額      |
| 個人市民税(普徴) | 8,542  | 116,637 | 11,674 | 173,287 | 10,692 | 159,228 |
| 個人市民税(特徴) | 243    | 4,546   | 277    | 3,674   | 156    | 1,267   |
| 法人市民税     | 152    | 9,914   | 160    | 9,424   | 84     | 5,146   |
| 固定資産税     | 6,093  | 137,584 | 7,658  | 204,649 | 8,291  | 233,955 |
| 軽自動車税     | 1,146  | 6,883   | 1,301  | 7,836   | 1,236  | 7,962   |
| 特別土地保有税   | 0      | 0       | 0      | 0       | 0      | 0       |
| 都市計画税     | -      | 19,793  | -      | 29,572  | -      | 33,906  |
| 入湯税       | 23     | 88      | 34     | 1,269   | 88     | 4,194   |
| 事業所税      | 9      | 4,641   | 12     | 15,792  | 6      | 2,805   |
| 計         | 16,208 | 300,086 | 21,116 | 445,503 | 20,553 | 448,463 |
| 国民健康保険税   | 17,756 | 475,218 | 15,807 | 414,656 | 16,728 | 471,818 |

(単位:人、件、千円)

| 時効完成                    |              |               | 合 計          |              |                |
|-------------------------|--------------|---------------|--------------|--------------|----------------|
| 法第18条第1項<br>(消滅時効によるもの) |              |               |              |              |                |
| 人 員                     | 件 数          | 税 額           | 人 員          | 件 数          | 税 額            |
| 591                     | 1,759        | 24,947        | 866          | 2,608        | 41,567         |
| 0                       | 0            | 0             | 43           | 165          | 2,384          |
| 52                      | 79           | 4,428         | 52           | 79           | 4,428          |
| 700                     | 2,506        | 27,550        | 1,002        | 3,646        | 68,696         |
| 368                     | 368          | 2,183         | 597          | 597          | 3,419          |
| 0                       | 0            | 0             | 4            | 7            | 5,597          |
| -                       | -            | 4,193         | -            | -            | 10,454         |
| 0                       | 0            | 0             | 3            | 22           | 206            |
| 0                       | 0            | 0             | 0            | 0            | 0              |
| <b>1,711</b>            | <b>4,712</b> | <b>63,301</b> | <b>2,567</b> | <b>7,124</b> | <b>136,751</b> |
| 1,500                   | 5,199        | 106,595       | 2,261        | 7,860        | 165,956        |

(単位:件、千円)

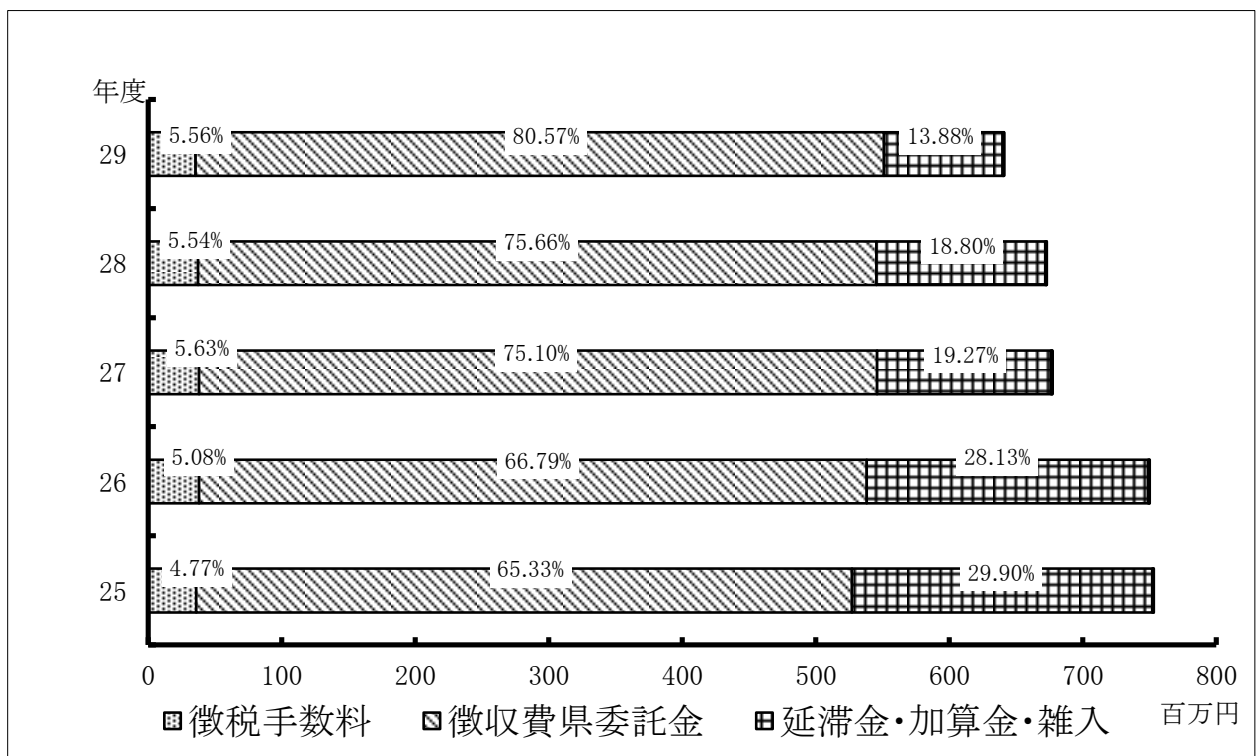
| 27年度          |                | 28年度         |                | 29年度         |                |
|---------------|----------------|--------------|----------------|--------------|----------------|
| 件 数           | 税 額            | 件 数          | 税 額            | 件 数          | 税 額            |
| 4,721         | 61,769         | 3,140        | 41,054         | 2,608        | 41,567         |
| 229           | 3,804          | 184          | 3,591          | 165          | 2,384          |
| 114           | 6,533          | 52           | 2,570          | 79           | 4,428          |
| 4,089         | 98,526         | 3,870        | 116,674        | 3,646        | 68,696         |
| 899           | 5,185          | 790          | 4,567          | 597          | 3,419          |
| 4             | 838            | 0            | 0              | 7            | 5,597          |
| -             | 14,534         | -            | 17,557         | -            | 10,454         |
| 19            | 4,502          | 5            | 1,106          | 22           | 206            |
| 2             | 608            | 0            | 0              | 0            | 0              |
| <b>10,077</b> | <b>196,299</b> | <b>8,041</b> | <b>187,119</b> | <b>7,124</b> | <b>136,751</b> |
| 11,711        | 283,502        | 8,877        | 180,850        | 7,860        | 165,956        |



(10) 税外収入の年度別推移

(単位:千円)

| 年度<br>区分 | 25      |        | 26      |        | 27      |         | 28      |        | 29      |        |
|----------|---------|--------|---------|--------|---------|---------|---------|--------|---------|--------|
|          | 金額      | 対前年度比  | 金額      | 対前年度比  | 金額      | 対前年度比   | 金額      | 対前年度比  | 金額      | 対前年度比  |
| 徴税手数料    | 35,892  | 99.1%  | 38,029  | 106.0% | 38,063  | 100.1%  | 37,233  | 97.8%  | 35,546  | 95.5%  |
| 督促手数料    | 10,863  | 95.0%  | 11,502  | 105.9% | 10,794  | 93.8%   | 9,976   | 92.4%  | 9,448   | 94.7%  |
| 証明手数料    | 25,029  | 101.0% | 26,527  | 106.0% | 27,269  | 102.8%  | 27,257  | 100.0% | 26,098  | 95.7%  |
| 徴収費県委託金  | 491,220 | 98.2%  | 500,086 | 101.8% | 507,706 | 101.5%  | 508,150 | 100.1% | 515,408 | 101.4% |
| 延滞金      | 222,637 | 140.0% | 207,210 | 93.1%  | 127,267 | 61.4%   | 119,741 | 94.1%  | 84,512  | 70.6%  |
| 加算金      | 0       | -      | 0       | -      | 0       | -       | 0       | -      | 0       | -      |
| 雑入       | 2,189   | 17.7%  | 3,464   | 158.2% | 3,010   | 86.9%   | 6,527   | 216.8% | 4,260   | 65.3%  |
| 滞納処分費    | 333     | 192.5% | 17      | 5.1%   | 473     | 2782.4% | 28      | 5.9%   | 253     | 903.6% |
| 弁償金      | 0       | -      | 0       | -      | 1       | -       | 0       | -      | 1       | -      |
| 雑入       | 1,856   | 15.2%  | 3,447   | 185.7% | 2,536   | 73.6%   | 6,499   | 256.3% | 4,006   | 61.6%  |
| 合計       | 751,938 | 106.2% | 748,789 | 99.6%  | 676,046 | 90.3%   | 671,651 | 99.3%  | 639,726 | 95.2%  |



## 2 納税貯蓄組合・口座振替

### (1) 組合及び組合員数の調

(平成30年3月31日現在) (単位:組合、人)

|        | 組合数 | 組合員数  | 1組合平均 |
|--------|-----|-------|-------|
| 平      | 128 | 2,127 | 16.6  |
| 小名浜    | 77  | 824   | 10.7  |
| 勿来     | 27  | 554   | 20.5  |
| 常磐     | 17  | 268   | 15.8  |
| 内郷     | 8   | 144   | 18.0  |
| 四倉     | 46  | 575   | 12.5  |
| 遠野     | 16  | 207   | 12.9  |
| 小川     | 27  | 363   | 13.4  |
| 好間     | 11  | 175   | 15.9  |
| 三和     | 32  | 567   | 17.7  |
| 田人     | 17  | 188   | 11.1  |
| 川前     | 16  | 160   | 10.0  |
| 久之浜・大久 | 15  | 310   | 20.7  |
| 計      | 437 | 6,462 | 14.8  |

### (2) 組合及び組合員数の年度別推移

(単位:組合、人)

| 年度<br>区分 | 25  |       | 26  |       | 27  |       | 28  |       | 29  |       |
|----------|-----|-------|-----|-------|-----|-------|-----|-------|-----|-------|
|          | 組合数 | 組合員数  | 組合数 | 組合員数  | 組合数 | 組合員数  | 組合数 | 組合員数  | 組合数 | 組合員数  |
| 地域組合     | 544 | 8,119 | 514 | 7,695 | 493 | 7,282 | 459 | 6,699 | 428 | 6,087 |
| 職域組合     | 8   | 328   | 8   | 369   | 7   | 406   | 7   | 382   | 6   | 280   |
| 業種組合     | 3   | 102   | 3   | 102   | 3   | 100   | 3   | 99    | 3   | 95    |
| 窓口組合     | 0   | 0     | 0   | 0     | 0   | 0     | 0   | 0     | 0   | 0     |
| 計        | 555 | 8,549 | 525 | 8,166 | 503 | 7,788 | 469 | 7,180 | 437 | 6,462 |

**(3) 奨励金等交付基準**（納税貯蓄組合奨励規則より）

| 対 象 税 目   | 交 付 奨 励 金 等  |
|---|--|
| 個人市民税<br>（普通徴収分）<br><br>固定資産税<br>（都市計画税を含む）<br><br>軽自動車税<br><br>国民健康保険税 | 1 組合設立奨励金<br>ア 新規に組合を設立した時<br>2,000 円＋組合員数×100 円<br>イ 既設組合が合併した時<br>組合員数×100 円<br>2 組合事務費<br>ア 基本額<br>① 納期内納付率90% 以上の組合<br>15,000円<br>② 納期内納付率90% 未満の組合<br>5,000円<br>（ただし、組合員の数が10人未満の組合については、上記にかかわらず、<br>5,000円とする。）<br>イ 組合員割額<br>組合員数×500 円<br>ウ 納付書割額<br>納期内に納付した納付書の枚数×100 円<br>（全期前納用納付書については、当該納付書を期別納付用納付書とみなす。）<br>（口座振替納付分は、交付の対象から除く。） |

**(4) 優良納税貯蓄組合等表彰基準**（納税貯蓄組合奨励規則より）

- ① 組合表彰           5年間継続して市税をその納期内に納付し、かつ、運営が健全である場合に最初の表彰を行うものとし、以後5年を経過するごとに同様に行うものとする。
  
- ② 組合長表彰       5年間継続して組合長であったもので、組合運営と納税意欲の高揚に特に功績があった場合に最初の表彰を行うものとし、以後5年を経過するごとに同様に行うものとする。

(5) 優良納税貯蓄組合及び組合長表彰の年度別推移

(単位:組合、人)

| 年 数 | 平成25年度 |     | 平成26年度 |     | 平成27年度 |     | 平成28年度 |     | 平成29年度 |     |
|-----|--------|-----|--------|-----|--------|-----|--------|-----|--------|-----|
|     | 組 合    | 組合長 | 組 合    | 組合長 | 組 合    | 組合長 | 組 合    | 組合長 | 組 合    | 組合長 |
| 5   | 0      | 11  | 0      | 8   | 0      | 17  | 1      | 8   | 0      | 6   |
| 10  | 0      | 7   | 0      | 11  | 1      | 7   | 0      | 3   | 0      | 7   |
| 15  | 0      | 3   | 1      | 7   | 3      | 3   | 0      | 5   | 0      | 3   |
| 20  | 0      | 6   | 1      | 4   | 0      | 3   | 1      | 1   | 2      | 2   |
| 25  | 1      | 2   | 1      | 4   | 3      | 2   | 0      | 2   | 4      | 2   |
| 30  | 3      | 0   | 2      | 2   | 0      | 0   | 4      | 1   | 4      | 3   |
| 35  | 3      | 2   | 3      | 0   | 0      | 0   | 2      | 0   | 2      | 1   |
| 40  | 7      | 1   | 7      | 1   | 2      | 0   | 3      | 1   | 2      | 0   |
| 45  | 13     | 1   | 5      | 1   | 8      | 1   | 6      | 0   | 8      | 1   |
| 50  | 6      | 1   | 6      | 0   | 4      | 1   | 5      | 1   | 2      | 0   |
| 55  | 7      | 0   | 16     | 0   | 9      | 0   | 7      | 0   | 11     | 0   |
| 60  | 7      | 0   | 15     | 3   | 9      | 0   | 7      | 0   | 4      | 0   |
| 65  | 1      | 0   | 2      | 0   | 3      | 0   | 0      | 0   | 4      | 0   |
| 70  | 1      | 0   | 0      | 0   | 1      | 0   | 2      | 0   | 0      | 0   |
| 75  | 1      | 0   | 1      | 0   | 0      | 0   | 0      | 0   | 2      | 0   |
| 80  | 0      | 0   | 0      | 0   | 0      | 0   | 1      | 0   | 0      | 0   |
| 計   | 50     | 34  | 60     | 41  | 43     | 34  | 39     | 22  | 45     | 25  |
|     | 84     |     | 101    |     | 77     |     | 61     |     | 70     |     |

(6) 納税額・奨励金等の年度別推移

(単位:千円、%)

| 区分                                  |             | 年度         |            |            |            |            |
|-------------------------------------|-------------|------------|------------|------------|------------|------------|
|                                     |             | 25         | 26         | 27         | 28         | 29         |
| 個人市<br>民税<br>(普通<br>徴収<br>分)        | 全調定額        | 5,188,994  | 5,513,902  | 4,770,961  | 3,518,515  | 3,335,909  |
|                                     | 納税組合に係る調定額  | 128,502    | 119,412    | 122,625    | 71,097     | 64,523     |
|                                     | 調定構成比       | 2.5        | 2.2        | 2.6        | 2.0        | 1.9        |
|                                     | 全収入額        | 4,825,896  | 5,123,452  | 4,399,134  | 3,217,054  | 3,083,218  |
|                                     | 納税組合に係る収入額  | 127,522    | 118,382    | 121,959    | 70,884     | 63,494     |
|                                     | 収入構成比       | 2.6        | 2.3        | 2.8        | 2.2        | 2.1        |
|                                     | 納期内納付件数     | 3,237      | 2,856      | 2,646      | 1,632      | 1,408      |
|                                     | 納期内納付額      | 120,941    | 110,779    | 114,629    | 65,615     | 60,486     |
|                                     | 納期内納付奨励金交付額 |            |            |            |            |            |
|                                     | 件数割<br>税額割  |            |            |            |            |            |
| 固定資<br>産税<br>(都市<br>計画<br>税を<br>含む) | 全調定額        | 21,316,221 | 21,753,675 | 21,628,250 | 22,022,214 | 22,433,420 |
|                                     | 納税組合に係る調定額  | 592,531    | 534,603    | 503,150    | 479,725    | 456,014    |
|                                     | 調定構成比       | 2.8        | 2.5        | 2.3        | 2.2        | 2.0        |
|                                     | 全収入額        | 20,919,844 | 21,416,255 | 21,333,522 | 21,754,177 | 22,171,847 |
|                                     | 納税組合に係る収入額  | 590,334    | 532,369    | 501,743    | 478,142    | 454,466    |
|                                     | 収入構成比       | 2.8        | 2.5        | 2.4        | 2.2        | 2.0        |
|                                     | 納期内納付件数     | 13,071     | 11,966     | 11,074     | 10,087     | 8,955      |
|                                     | 納期内納付額      | 564,111    | 516,014    | 483,993    | 460,423    | 430,609    |
|                                     | 納期内納付奨励金交付額 |            |            |            |            |            |
|                                     | 件数割<br>税額割  |            |            |            |            |            |
| 軽<br>自<br>動<br>車<br>税               | 全調定額        | 624,190    | 647,410    | 662,332    | 790,179    | 823,281    |
|                                     | 納税組合に係る調定額  | 17,729     | 16,492     | 15,631     | 17,427     | 16,673     |
|                                     | 調定構成比       | 2.8        | 2.5        | 2.4        | 2.2        | 2.0        |
|                                     | 全収入額        | 606,551    | 629,950    | 646,066    | 767,874    | 799,748    |
|                                     | 納税組合に係る収入額  | 17,669     | 16,451     | 15,566     | 17,391     | 16,646     |
|                                     | 収入構成比       | 2.9        | 2.6        | 2.4        | 2.3        | 2.1        |
|                                     | 納期内納付件数     | 1,883      | 1,738      | 1,609      | 1,478      | 1,344      |
|                                     | 納期内納付額      | 16,660     | 15,749     | 14,832     | 16,487     | 15,878     |
|                                     | 納期内納付奨励金交付額 |            |            |            |            |            |
|                                     | 件数割<br>税額割  |            |            |            |            |            |

(単位:千円、%)

| 区分     |             | 年度         |            |            |            |            |
|--------|-------------|------------|------------|------------|------------|------------|
|        |             | 25         | 26         | 27         | 28         | 29         |
| 国民健康保険 | 全調定額        | 7,713,729  | 7,404,797  | 6,823,412  | 6,582,114  | 5,788,344  |
|        | 納税組合に係る調定額  | 203,222    | 177,274    | 153,271    | 142,828    | 126,158    |
|        | 調定構成比       | 2.6        | 2.4        | 2.2        | 2.2        | 2.2        |
|        | 全収入額        | 6,595,298  | 6,278,806  | 5,794,417  | 5,608,685  | 5,100,298  |
|        | 納税組合に係る収入額  | 201,396    | 174,705    | 151,870    | 138,838    | 122,879    |
|        | 収入構成比       | 3.1        | 2.8        | 2.6        | 2.5        | 2.4        |
| 保険     | 納期内納付件数     | 3,578      | 3,358      | 3,172      | 2,081      | 2,305      |
|        | 納期内納付額      | 190,383    | 164,713    | 139,630    | 123,929    | 111,698    |
|        | 納期内納付奨励金交付額 |            |            |            |            |            |
| 税      | 件数割         |            |            |            |            |            |
|        | 税額割         |            |            |            |            |            |
|        |             |            |            |            |            |            |
| 合計     | 全調定額        | 34,843,134 | 35,319,784 | 33,884,955 | 32,913,022 | 32,380,954 |
|        | 納税組合に係る調定額  | 941,984    | 847,781    | 794,677    | 711,077    | 663,368    |
|        | 調定構成比       | 2.7        | 2.4        | 2.3        | 2.2        | 2.0        |
|        | 全収入額        | 32,947,589 | 33,448,463 | 32,173,139 | 31,347,790 | 31,155,111 |
|        | 納税組合に係る収入額  | 936,921    | 841,907    | 791,138    | 705,255    | 657,485    |
|        | 収入構成比       | 2.8        | 2.5        | 2.5        | 2.2        | 2.1        |
| 計      | 納期内納付件数     | 21,769     | 19,918     | 18,501     | 15,278     | 14,012     |
|        | 納期内納付額      | 892,095    | 807,255    | 753,084    | 666,454    | 618,671    |
|        | 納期内納付奨励金交付額 |            |            |            |            |            |
|        | 件数割         |            |            |            |            |            |
|        | 税額割         |            |            |            |            |            |

※ 平成14年度から納期内納付奨励金を廃止し、事務費のみ交付することとした。

事務費交付額調(市税、国民健康保険税合計)

(単位:千円)

| 区分    |  | 年度     |        |        |        |       |
|-------|--|--------|--------|--------|--------|-------|
|       |  | 25     | 26     | 27     | 28     | 29    |
| 基本額   |  | 6,170  | 5,885  | 5,595  | 5,290  | 4,795 |
| 組合員割額 |  | 4,476  | 4,226  | 4,026  | 3,635  | 3,399 |
| 納付書割額 |  | 2,177  | 1,992  | 1,850  | 1,528  | 1,401 |
| 合計    |  | 12,823 | 12,103 | 11,471 | 10,453 | 9,595 |

(7) 口座振替加入者等の年度別推移

| 年度 | 区分                    | 税目           | 市 県 民 税<br>(普通徴収) | 固定資産税・<br>都市計画税 | 軽自動車税   | 国 民 健 康<br>保 険 税 | 計              |
|----|-----------------------|--------------|-------------------|-----------------|---------|------------------|----------------|
| 25 | 納<br>税<br>義<br>務<br>者 | 総数(A)        | 65,327            | 119,206         | 83,938  | 53,763           | 322,234(人)     |
|    |                       | 納組加入者(B)     | 1,346             | 4,723           | 2,493   | 1,242            | 9,804(人)       |
|    |                       | 口座加入者(C)     | 23,809            | 46,327          | 8,661   | 20,729           | 99,526(人)      |
|    |                       | 納組加入率(B/A)   | 2.1               | 4.0             | 3.0     | 2.3              | 3.0(%)         |
|    |                       | 口座加入率(C/A)   | 36.4              | 38.9            | 10.3    | 38.6             | 30.9(%)        |
|    | 調<br>定<br>額           | 調定額(A)       | 7,702,399         | 21,316,221      | 624,190 | 7,713,729        | 37,356,539(千円) |
|    |                       | 納組加入調定額(B)   | 214,134           | 592,531         | 17,729  | 203,222          | 1,027,616(千円)  |
|    |                       | 口座加入調定額(C)   | 2,040,935         | 5,897,572       | 46,361  | 1,937,191        | 9,922,059(千円)  |
|    |                       | 納組加入構成比(B/A) | 2.8               | 2.8             | 2.8     | 2.6              | 2.8(%)         |
|    |                       | 口座加入構成比(C/A) | 26.5              | 27.7            | 7.4     | 25.1             | 26.6(%)        |
|    | 収<br>入<br>額           | 収入総額(A)      | 7,095,975         | 20,919,844      | 606,551 | 6,595,298        | 35,217,668(千円) |
|    |                       | 納組加入収入額(B)   | 212,501           | 590,334         | 17,669  | 201,396          | 1,021,900(千円)  |
|    |                       | 口座加入収入額(C)   | 1,973,421         | 5,824,579       | 45,144  | 1,872,098        | 9,715,242(千円)  |
|    |                       | 納組加入構成比(B/A) | 3.0               | 2.8             | 2.9     | 3.1              | 2.9(%)         |
|    |                       | 口座加入構成比(C/A) | 27.8              | 27.8            | 7.4     | 28.4             | 27.6(%)        |
| 26 | 納<br>税<br>義<br>務<br>者 | 総数(A)        | 65,376            | 120,385         | 85,794  | 52,368           | 323,923(人)     |
|    |                       | 納組加入者(B)     | 1,186             | 4,275           | 2,273   | 1,171            | 8,905(人)       |
|    |                       | 口座加入者(C)     | 24,486            | 47,642          | 8,873   | 21,664           | 102,665(人)     |
|    |                       | 納組加入率(B/A)   | 1.8               | 3.6             | 2.6     | 2.2              | 2.7(%)         |
|    |                       | 口座加入率(C/A)   | 37.5              | 39.6            | 10.3    | 41.4             | 31.7(%)        |
|    | 調<br>定<br>額           | 調定額(A)       | 8,275,824         | 21,753,675      | 647,410 | 7,404,797        | 38,081,706(千円) |
|    |                       | 納組加入調定額(B)   | 199,153           | 534,603         | 16,451  | 177,274          | 927,481(千円)    |
|    |                       | 口座加入調定額(C)   | 2,364,807         | 5,992,089       | 46,013  | 1,837,177        | 10,240,086(千円) |
|    |                       | 納組加入構成比(B/A) | 2.4               | 2.5             | 2.5     | 2.4              | 2.4(%)         |
|    |                       | 口座加入構成比(C/A) | 28.6              | 27.5            | 7.1     | 24.8             | 26.9(%)        |
|    | 収<br>入<br>額           | 収入総額(A)      | 7,623,827         | 21,416,255      | 629,950 | 6,278,806        | 35,948,838(千円) |
|    |                       | 納組加入収入額(B)   | 197,435           | 532,369         | 16,451  | 174,705          | 920,960(千円)    |
|    |                       | 口座加入収入額(C)   | 2,295,683         | 5,919,611       | 45,307  | 1,788,622        | 10,049,223(千円) |
|    |                       | 納組加入構成比(B/A) | 2.6               | 2.5             | 2.6     | 2.8              | 2.6(%)         |
|    |                       | 口座加入構成比(C/A) | 30.1              | 27.6            | 7.2     | 28.5             | 28.0(%)        |
| 27 | 納<br>税<br>義<br>務<br>者 | 総数(A)        | 61,936            | 121,513         | 87,080  | 51,196           | 321,725(人)     |
|    |                       | 納組加入者(B)     | 1,089             | 3,980           | 2,133   | 1,116            | 8,318(人)       |
|    |                       | 口座加入者(C)     | 25,339            | 49,147          | 9,072   | 22,439           | 105,997(人)     |
|    |                       | 納組加入率(B/A)   | 1.8               | 3.3             | 2.4     | 2.2              | 2.6(%)         |
|    |                       | 口座加入率(C/A)   | 40.9              | 40.4            | 10.4    | 43.8             | 32.9(%)        |
|    | 調<br>定<br>額           | 調定額(A)       | 7,958,201         | 21,628,250      | 662,332 | 6,823,412        | 37,072,195(千円) |
|    |                       | 納組加入調定額(B)   | 204,546           | 503,150         | 15,631  | 153,271          | 876,598(千円)    |
|    |                       | 口座加入調定額(C)   | 2,056,047         | 6,090,565       | 46,507  | 1,660,500        | 9,853,619(千円)  |
|    |                       | 納組加入構成比(B/A) | 2.6               | 2.3             | 2.4     | 2.2              | 2.4(%)         |
|    |                       | 口座加入構成比(C/A) | 25.8              | 28.2            | 7.0     | 24.3             | 26.6(%)        |
|    | 収<br>入<br>額           | 収入総額(A)      | 7,338,005         | 21,333,522      | 646,066 | 5,794,417        | 35,112,010(千円) |
|    |                       | 納組加入収入額(B)   | 203,434           | 501,743         | 15,566  | 151,870          | 872,613(千円)    |
|    |                       | 口座加入収入額(C)   | 1,995,023         | 6,021,216       | 45,296  | 1,614,085        | 9,675,620(千円)  |
|    |                       | 納組加入構成比(B/A) | 2.8               | 2.4             | 2.4     | 2.6              | 2.5(%)         |
|    |                       | 口座加入構成比(C/A) | 27.2              | 28.2            | 7.0     | 27.9             | 27.6(%)        |

| 年度 | 税目                    |                       | 市 県 民 税<br>(普通徴収) | 固定資産税・<br>都市計画税 | 軽自動車税      | 国民健康<br>保 険 税 | 計              |
|----|-----------------------|-----------------------|-------------------|-----------------|------------|---------------|----------------|
|    | 納 税 義 務 者             | 区分                    |                   |                 |            |               |                |
| 28 | 納<br>税<br>義<br>務<br>者 | 総数(A)                 | 46,425            | 122,077         | 87,834     | 48,939        | 305,275(人)     |
|    |                       | 納組加入者(B)              | 735               | 3,633           | 1,940      | 986           | 7,294(人)       |
|    |                       | 口座加入者(C)              | 15,503            | 49,777          | 7,272      | 14,633        | 87,185(人)      |
|    |                       | 納組加入率(B/A)            | 1.6               | 3.0             | 2.2        | 2.0           | 2.4(%)         |
|    |                       | 口座加入率(C/A)            | 33.4              | 40.8            | 8.3        | 29.9          | 28.6(%)        |
|    |                       | 調<br>定<br>額           | 調定額(A)            | 5,869,083       | 22,022,214 | 790,179       | 6,582,114      |
|    |                       | 納組加入調定額(B)            | 118,594           | 479,725         | 17,427     | 141,828       | 757,574(千円)    |
|    |                       | 口座加入調定額(C)            | 1,508,007         | 6,317,029       | 54,089     | 1,619,126     | 9,498,251(千円)  |
|    |                       | 納組加入構成比(B/A)          | 2.0               | 2.2             | 2.2        | 2.2           | 2.1(%)         |
|    |                       | 口座加入構成比(C/A)          | 25.7              | 28.7            | 6.8        | 24.6          | 26.9(%)        |
|    | 収<br>入<br>額           | 収入総額(A)               | 5,365,113         | 21,754,177      | 767,874    | 5,608,685     | 33,495,849(千円) |
|    |                       | 納組加入収入額(B)            | 118,239           | 478,142         | 17,391     | 138,838       | 752,610(千円)    |
|    |                       | 口座加入収入額(C)            | 1,467,828         | 6,246,581       | 52,431     | 1,570,802     | 9,337,642(千円)  |
|    |                       | 納組加入構成比(B/A)          | 2.2               | 2.2             | 2.3        | 2.5           | 2.2(%)         |
|    |                       | 口座加入構成比(C/A)          | 27.4              | 28.7            | 6.8        | 28.0          | 27.9(%)        |
| 29 |                       | 納<br>税<br>義<br>務<br>者 | 総数(A)             | 44,317          | 122,906    | 87,933        | 45,447         |
|    | 納組加入者(B)              |                       | 633               | 3,295           | 1,776      | 866           | 6,570(人)       |
|    | 口座加入者(C)              |                       | 14,022            | 50,584          | 6,999      | 13,799        | 85,404(人)      |
|    | 納組加入率(B/A)            |                       | 1.4               | 2.7             | 2.0        | 1.9           | 2.2(%)         |
|    | 口座加入率(C/A)            |                       | 31.6              | 41.2            | 8.0        | 30.4          | 28.4(%)        |
|    | 調<br>定<br>額           |                       | 調定額(A)            | 5,564,486       | 22,433,420 | 823,281       | 5,788,344      |
|    |                       | 納組加入調定額(B)            | 107,628           | 456,014         | 16,673     | 126,158       | 706,473(千円)    |
|    |                       | 口座加入調定額(C)            | 1,330,775         | 6,578,814       | 54,390     | 1,452,013     | 9,415,992(千円)  |
|    |                       | 納組加入構成比(B/A)          | 1.9               | 2.0             | 2.0        | 2.2           | 2.0(%)         |
|    |                       | 口座加入構成比(C/A)          | 23.9              | 29.3            | 6.6        | 25.1          | 27.2(%)        |
|    | 収<br>入<br>額           | 収入総額(A)               | 5,142,983         | 22,171,847      | 799,748    | 5,100,298     | 33,214,876(千円) |
|    |                       | 納組加入収入額(B)            | 105,912           | 454,466         | 16,646     | 122,879       | 699,903(千円)    |
|    |                       | 口座加入収入額(C)            | 1,300,446         | 6,515,994       | 52,889     | 1,414,475     | 9,283,804(千円)  |
|    |                       | 納組加入構成比(B/A)          | 2.1               | 2.0             | 2.1        | 2.4           | 2.1(%)         |
|    |                       | 口座加入構成比(C/A)          | 25.3              | 29.4            | 6.6        | 27.7          | 28.0(%)        |

備考

- ・口座振替対象税目…………… 普通徴収市県民税・固定資産税(都市計画税)・軽自動車税・国民健康保険税
- ・口座振替日…………… 納期限日
- ・口座振替実施年月日……… 昭和54年1月5日
- ・各年年度末現在の数値



## V 賦 課

### 1 市民税

|  |       |
|--|-------|
| (1) 市民税調定額(現年度分)の年度別推移(決算時)            | 40    |
| (2) 市民税調定額(現年度分)の年度別内訳(決算時)            | 41    |
| (3) 納税義務者一人当たりの市民税負担額(現年度分)の年度別推移(決算時) | 42    |
| (4) 所得種類別一人当たりの所得割負担額の年度別推移(課税状況調べによる) | 43    |
| (5) 年度別特別徴収義務者数に関する調べ(課税状況調べによる)       | 43    |
| (6) 平成30年度個人市民税課税標準額段階別構成比             | 44    |
| (7) 平成30年度個人市民税所得種類別構成比(課税状況調べによる)     | 45    |
| (8) 平成30年度個人市民税課税状況調べ                  | 45～46 |
| (9) 平成30年度個人市民税普通徴収及び特別徴収の比較           | 47    |
| (10) 人口及び個人市民税納税義務者数の年度別対比             | 47    |
| (11) 法人市民税調定額等(現年度分)の年度別推移             | 48    |
| (12) 平成29年度税率別法人数(年度末)                 | 48    |
| (13) 法人市民税月別調定額の年度別推移                  | 49    |
| (14) 平成29年度法人市民税月別調定額                  | 50    |
| (15) 業種別法人登録数及び法人税割調定額構成               | 50    |
| (16) 平成29年度決算月別の法人数                    | 51～54 |

### 2 固定資産税

|                                    |       |
|------------------------------------|-------|
| (1) 納税義務者一人当たりの固定資産税負担額の年度別推移(決算時) | 55    |
| (2) 納税義務者数の年度別推移(決算時)              | 55    |
| (3) 決算額の推移                         | 56    |
| (4) 地目別決定価格等                       | 57～59 |
| (5) 平成30年度宅地の負担調整の調                | 60～61 |
| (6) 家屋種別決定価格等                      | 62～65 |
| (7) 平成30年度木造家屋の調                   | 66～67 |
| (8) 平成30年度木造以外の家屋の調                | 68～69 |
| (9) 平成30年度新增分家屋の調                  | 70    |
| (10) 平成30年度減少分家屋の調                 | 71    |
| (11) 軽減税額等の年度別推移                   | 72    |
| (12) 償却資産個人・法人別納税義務者数の年度別推移        | 72    |
| (13) 償却資産種類別価格等                    | 73～74 |

|                                  |       |
|----------------------------------|-------|
| (14) 平成30年度償却資産特例の調              | 75    |
| (15) 課税標準額段階別納税義務者数等の年度別推移(償却資産) | 76    |
| (16) 市税特別措置条例による課税免除不均一課税の年度別推移  | 77    |
| (17) 固有資産等所在市町村交付金の調             | 77～79 |

### 3 諸税

|                             |    |
|-----------------------------|----|
| (1) 軽自動車車種別課税台数の年度別推移       | 80 |
| (2) 軽自動車税調定額の年度別推移(当初)      | 81 |
| (3) 軽自動車一台当たりの人口及び世帯数の年度別推移 | 81 |
| (4) 市たばこ税調定額等の年度別推移         | 82 |
| (5) 鉦産税調定額等の年度別推移           | 82 |
| (6) 平成29年度特別土地保有税の調         | 83 |
| (7) 特別土地保有税調定額等の年度別推移       | 83 |

### 4 目的税

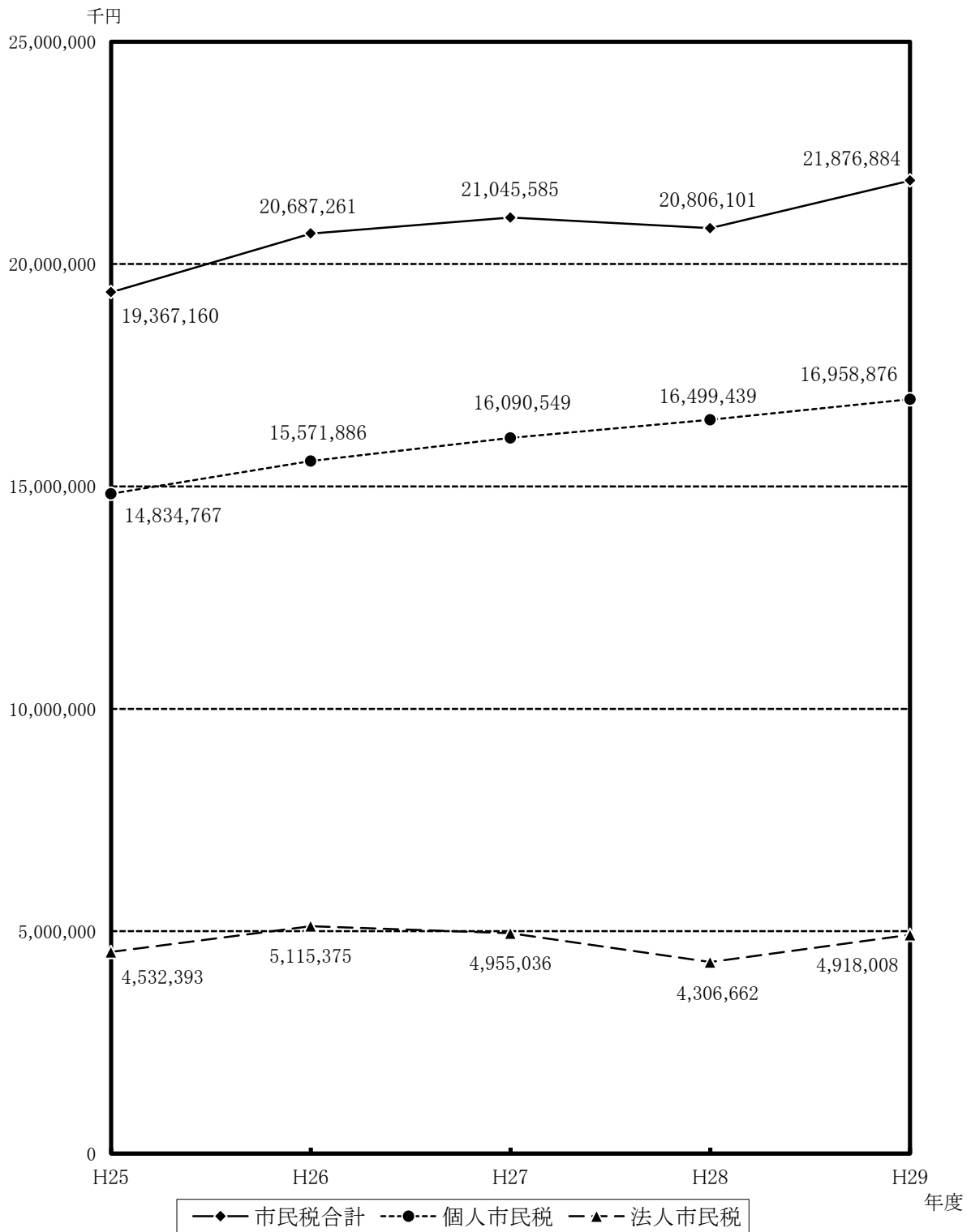
|                     |    |
|---------------------|----|
| (1) 入湯税調定額等の年度別推移   | 84 |
| (2) 都市計画税調定額等の年度別推移 | 84 |
| (3) 平成29年度事業所税の調    | 85 |
| (4) 事業所税調定額等の年度別推移  | 85 |

### 5 その他

|                   |       |
|-------------------|-------|
| (1) 国民健康保険税の年度別推移 | 86～87 |
| (2) 地方譲与税の年度別推移   | 88    |
| (3) 交付金の年度別推移     | 89    |

# 1 市民税

## (1) 市民税調定額(現年度分)の年度別推移(決算時)

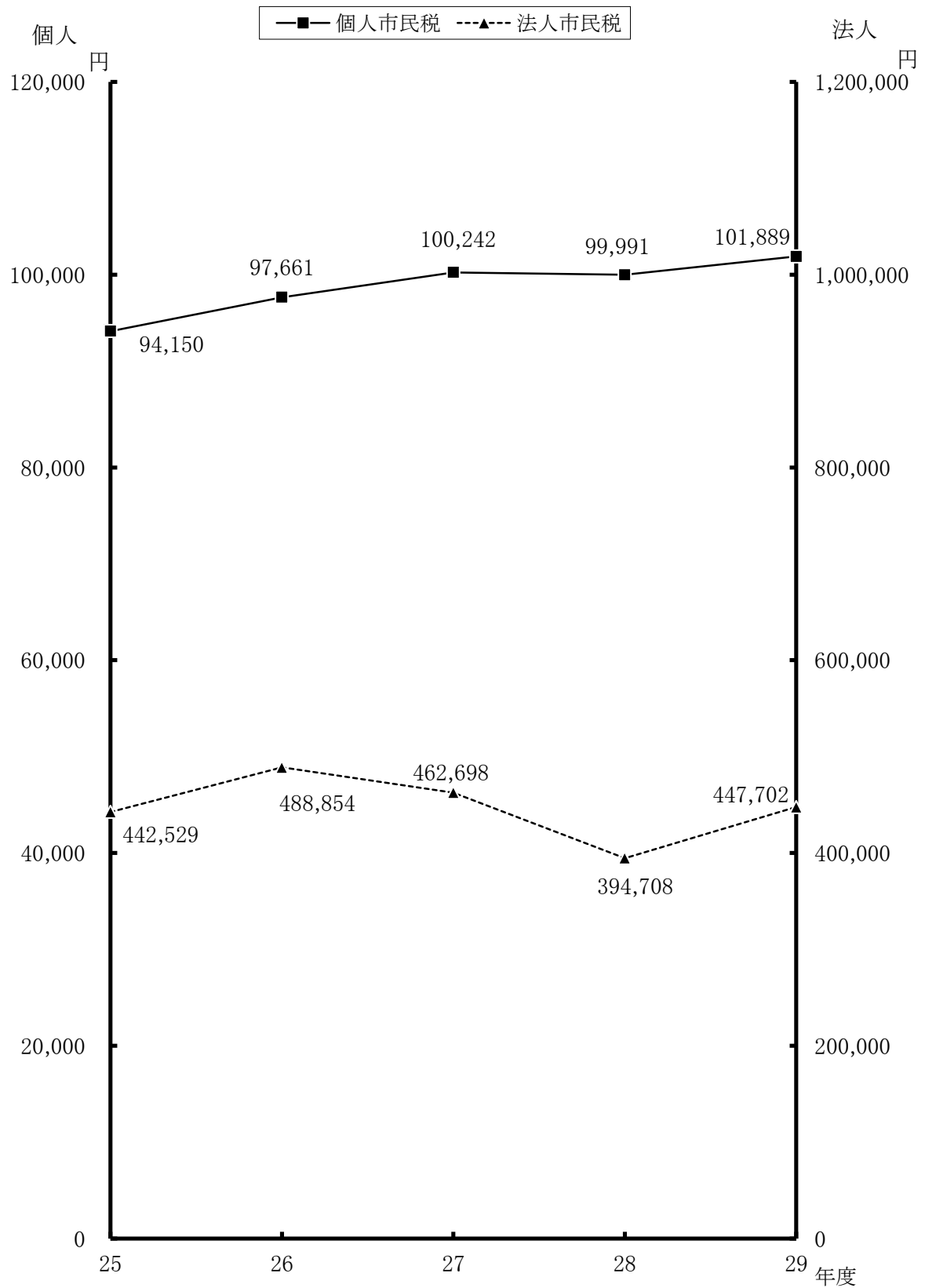


(2) 市民税調定額(現年度分)の年度別内訳(決算時)

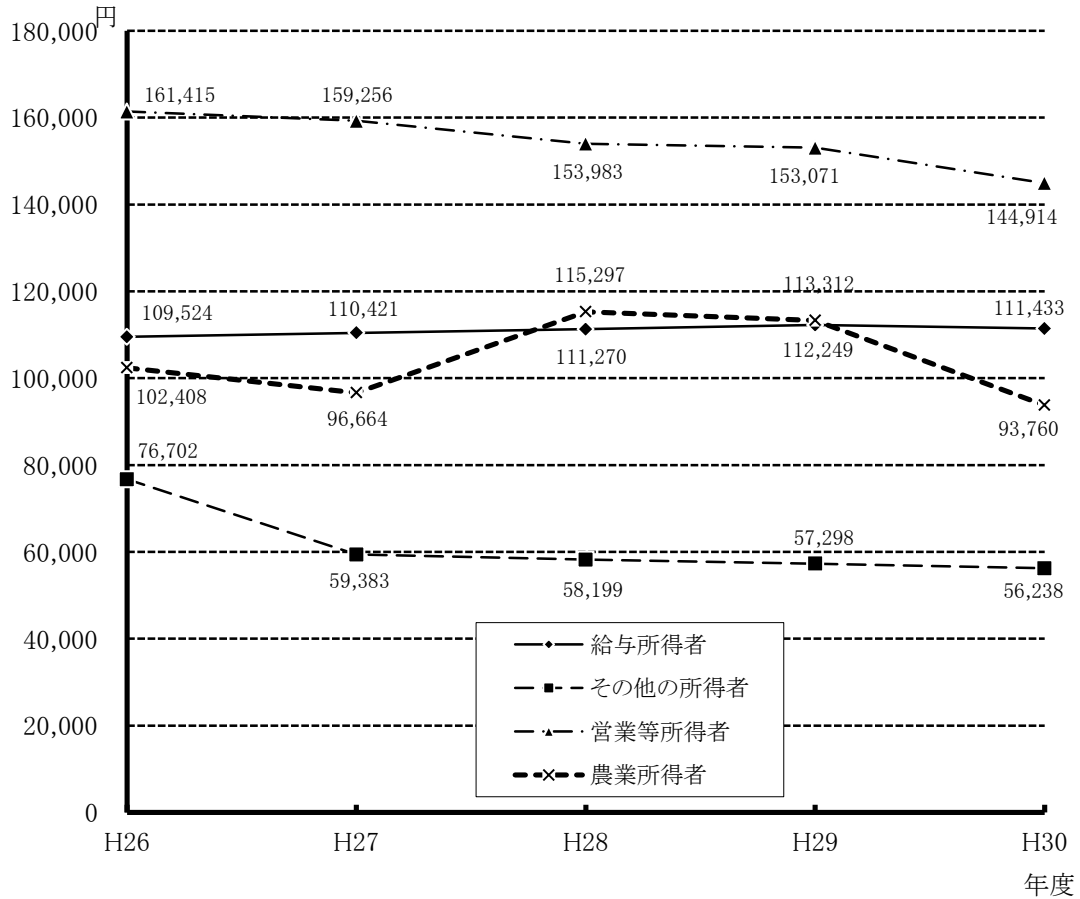
(単位:千円、%)

| 年度<br>区分 |        | 26    |            | 27         |            | 28         |            | 29         |            |            |
|----------|--------|-------|------------|------------|------------|------------|------------|------------|------------|------------|
|          |        | 件数(人) | 調定額        | 件数(人)      | 調定額        | 件数(人)      | 調定額        | 件数(人)      | 調定額        |            |
| 個人       | 普通徴収   | 均等割   | 56,829     | 192,215    | 52,925     | 178,726    | 36,500     | 121,136    | 33,419     | 111,333    |
|          |        | 所得割   | 55,260     | 4,768,657  | 52,798     | 4,591,864  | 39,412     | 3,397,524  | 37,747     | 3,224,918  |
|          |        | 計     | 65,375     | 4,960,872  | 61,933     | 4,770,590  | 46,418     | 3,518,660  | 44,313     | 3,336,251  |
|          |        | 対前年度比 | 100.1      | 107.3      | 94.7       | 96.2       | 74.9       | 73.8       | 95.5       | 94.8       |
|          | 給与特別徴収 | 均等割   | 82,268     | 287,945    | 87,751     | 307,160    | 107,444    | 376,057    | 111,723    | 391,030    |
|          |        | 所得割   | 76,712     | 9,772,794  | 82,042     | 10,519,028 | 99,201     | 12,120,457 | 102,379    | 12,740,378 |
|          |        | 計     | 80,145     | 10,060,739 | 85,461     | 10,826,188 | 104,651    | 12,496,514 | 108,005    | 13,131,408 |
|          |        | 対前年度比 | 102.2      | 104.3      | 106.6      | 107.6      | 122.5      | 115.4      | 103.2      | 105.1      |
|          | 年金特別徴収 | 均等割   | 21,697     | 70,069     | 20,682     | 66,691     | 20,223     | 64,331     | 20,341     | 65,684     |
|          |        | 所得割   | 15,152     | 480,206    | 14,562     | 427,080    | 15,044     | 419,934    | 15,199     | 425,533    |
|          |        | 計     | 21,748     | 550,275    | 20,869     | 493,771    | 21,417     | 484,265    | 21,603     | 491,217    |
|          |        | 対前年度比 | 101.1      | 96.3       | 96.0       | 89.7       | 102.6      | 98.1       | 100.9      | 101.4      |
|          | 人計     | 均等割   | 153,227    | 550,229    | 153,890    | 552,577    | 160,404    | 561,524    | 161,720    | 568,047    |
|          |        | 所得割   | 142,066    | 15,021,657 | 144,377    | 15,537,972 | 147,293    | 15,937,915 | 148,961    | 16,390,829 |
|          |        | 計     | 159,449    | 15,571,886 | 160,517    | 16,090,549 | 165,009    | 16,499,439 | 166,444    | 16,958,876 |
|          |        | 対前年度比 | 101.2      | 105.0      | 100.7      | 103.3      | 102.8      | 102.5      | 100.9      | 102.8      |
| 法人       | 均等割    |       | 943,840    |            | 963,355    |            | 979,513    |            | 991,242    |            |
|          | 法人税割   |       | 4,171,535  |            | 3,991,681  |            | 3,327,149  |            | 3,926,766  |            |
|          | 計      |       | 5,115,375  |            | 4,955,036  |            | 4,306,662  |            | 4,918,008  |            |
|          | 対前年度比  |       | 112.9      |            | 96.9       |            | 86.9       |            | 114.2      |            |
| 合計       |        |       | 20,687,261 |            | 21,045,585 |            | 20,806,101 |            | 21,876,884 |            |
| 対前年度比    |        |       | 106.8      |            | 101.7      |            | 98.9       |            | 105.1      |            |

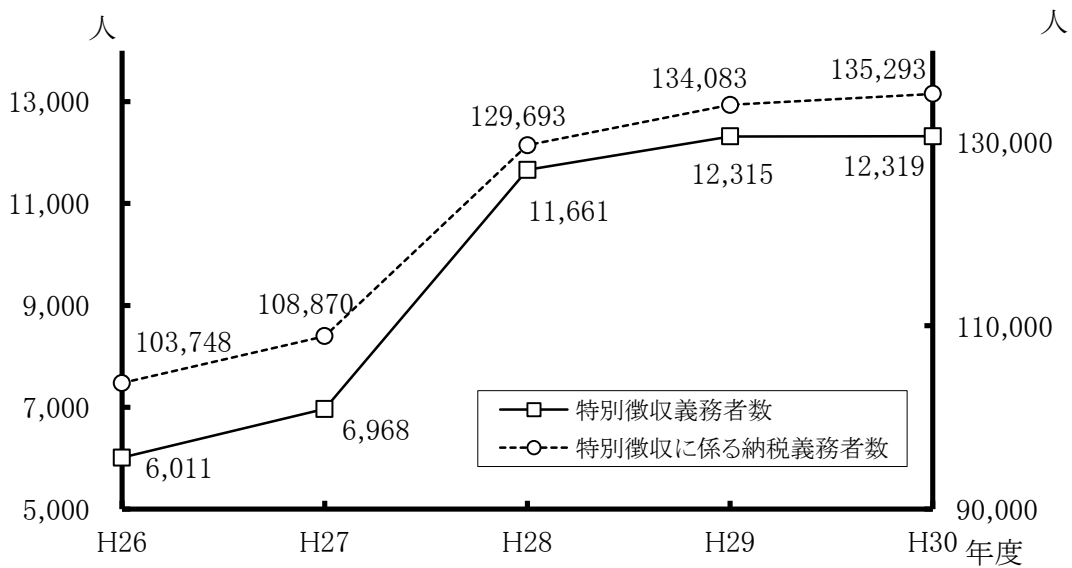
(3) 納税義務者一人当たりの市民税負担額(現年度分)の年度別推移 (決算時)



(4) 所得種別一人当たりの所得割負担額の年度別推移(課税状況調べによる)



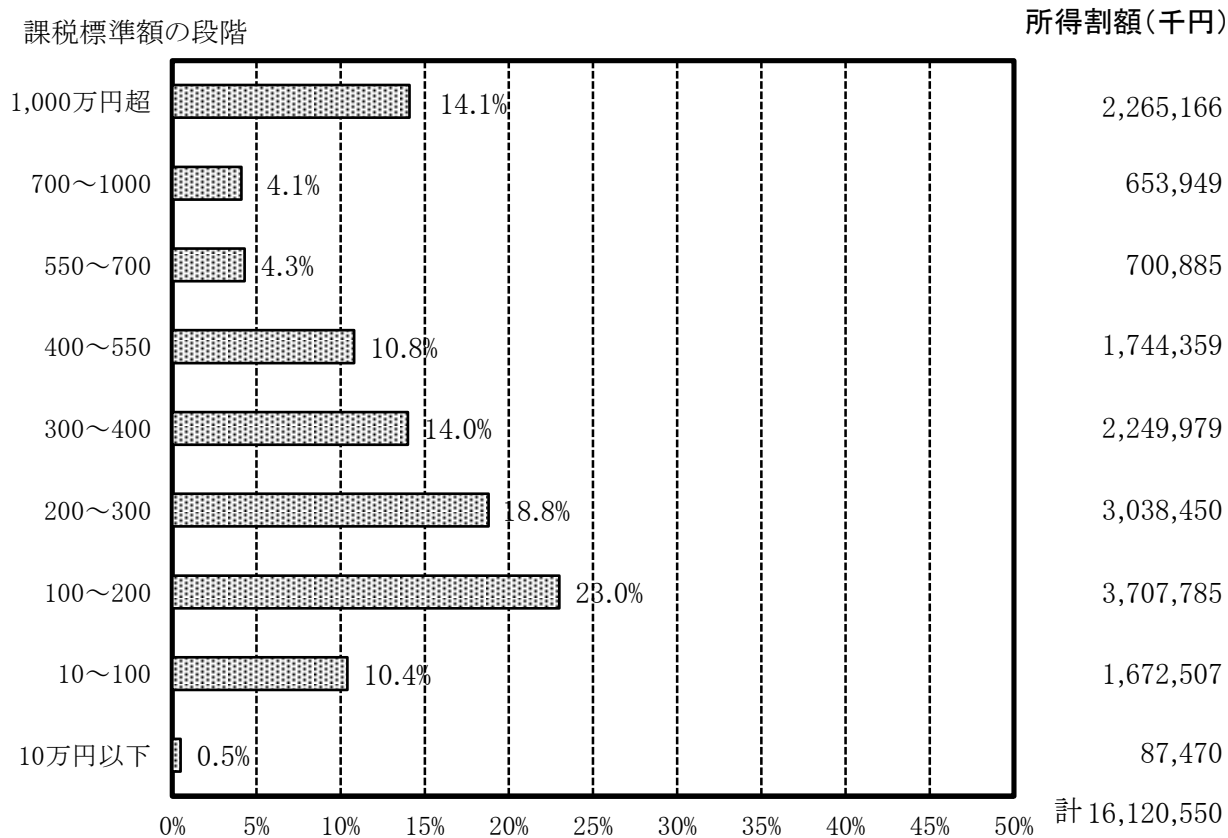
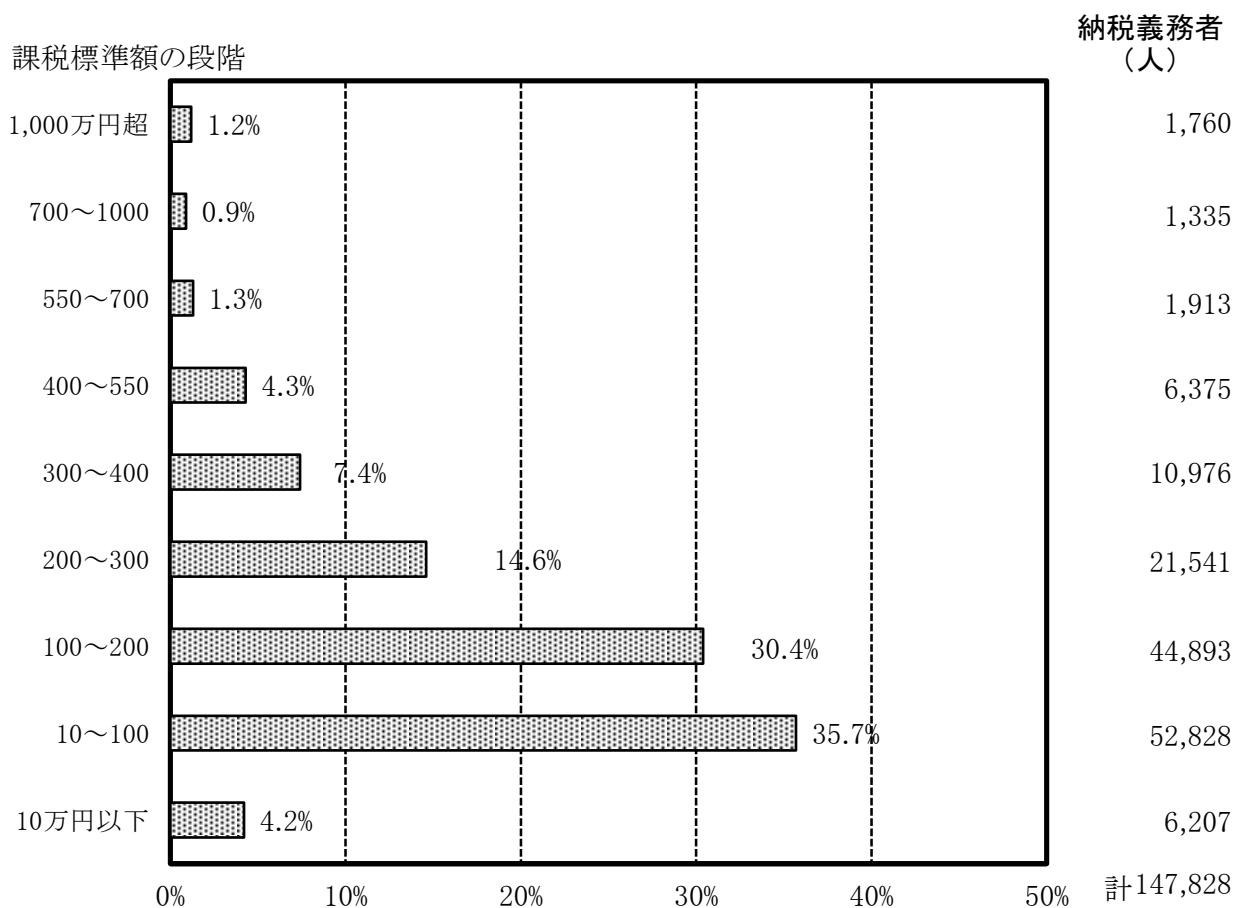
(5) 年度別特別徴収義務者数に関する調べ(課税状況調べによる)



(26年度を100とする指数)

| 年度     | H26   | H27   | H28   | H29   | H30   |
|--------|-------|-------|-------|-------|-------|
| 伸び率    |       |       |       |       |       |
| 特徴義務者数 | 100.0 | 115.9 | 194.0 | 204.9 | 204.9 |
| 納税義務者数 | 100.0 | 104.9 | 125.0 | 129.2 | 130.4 |

### (6) 平成30年度個人市民税課税標準額段階別構成比



(7) 平成30年度個人市民税所得種類別構成比(課税状況調べによる)

| 所得種類 | 区分<br>所得割<br>納税義務者 | 総所得<br>金額等  | 市民税<br>所得割額<br>(算出税額) | 構成比       |            |             |
|------|--------------------|-------------|-----------------------|-----------|------------|-------------|
|      |                    |             |                       | 納税<br>義務者 | 総所得<br>金額等 | 市民税<br>所得割額 |
|      | 人                  | 千円          | 千円                    | %         | %          | %           |
| 給与   | 121,159            | 370,742,813 | 14,055,258            | 82.0      | 82.9       | 83.6        |
| 営業等  | 5,184              | 18,735,539  | 776,448               | 3.5       | 4.2        | 4.6         |
| 農業   | 246                | 683,374     | 23,868                | 0.2       | 0.2        | 0.1         |
| その他  | 19,833             | 36,171,877  | 1,185,129             | 13.4      | 8.1        | 7.0         |
| 分離譲渡 | 1,406              | 20,944,468  | 781,015               | 0.9       | 4.6        | 4.7         |
| 合計   | 147,828            | 447,278,071 | 16,821,718            | 100.0     | 100.0      | 100.0       |

(8) 平成30年度個人市民税課税状況(課税状況調べによる)

| 所得区分   | 所得税の納税義務 |        |         | 総所得金額等      | 所得控除額       |
|--------|----------|--------|---------|-------------|-------------|
|        | 有        | 無      | 計       |             |             |
|        | 人        | 人      | 人       | 千円          | 千円          |
| 給与所得   | 112,184  | 8,975  | 121,159 | 370,742,813 | 136,312,297 |
| 営業等所得  | 4,707    | 477    | 5,184   | 18,735,539  | 5,791,514   |
| 農業所得   | 217      | 29     | 246     | 683,374     | 285,526     |
| その他の所得 | 18,074   | 1,759  | 19,833  | 36,171,877  | 16,406,341  |
| 分離譲渡所得 | 1,384    | 22     | 1,406   | 20,944,468  | 1,796,978   |
| 合計     | 136,566  | 11,262 | 147,828 | 447,278,071 | 160,592,656 |

| 所得者区分   | 均等割のみを納める者 |        |       |       | 所得割のみを納める者 |      |     |     |
|---------|------------|--------|-------|-------|------------|------|-----|-----|
|         | 納税<br>義務者  | 均等割額   | 構成比   |       | 納税<br>義務者  | 所得割額 | 構成比 |     |
|         |            |        | 納税者   | 税額    |            |      | 納税者 | 税額  |
|         | 人          | 千円     | %     | %     | 人          | 千円   | %   | %   |
| 給与所得者   | 7,808      | 27,328 | 50.7  | 50.7  | 0          | 0    | 0.0 | 0.0 |
| 営業等所得者  | 1,028      | 3,598  | 6.7   | 6.7   | 0          | 0    | 0.0 | 0.0 |
| 農業所得者   | 71         | 249    | 0.5   | 0.5   | 0          | 0    | 0.0 | 0.0 |
| その他の所得者 | 6,492      | 22,722 | 42.2  | 42.2  | 0          | 0    | 0.0 | 0.0 |
| 家屋敷等のみ  | 0          | 0      | 0.0   | 0.0   | 0          | 0    | 0.0 | 0.0 |
| 合計      | 15,399     | 53,897 | 100.0 | 100.0 | 0          | 0    | 0.0 | 0.0 |
| 構成比(%)  | 9.4        | 0.3    |       |       | 0.0        | 0.0  |     |     |



| 課税標準額              | 算出税額              | 税額控除等          | 税額調整額        | 配当割額又は<br>株式等譲渡所得<br>割額の控除額 | 所得割額              | 平均税率       |
|--------------------|-------------------|----------------|--------------|-----------------------------|-------------------|------------|
| 千円                 | 千円                | 千円             | 千円           | 千円                          | 千円                | %          |
| 234,430,516        | 14,055,258        | 547,302        | 2,288        | 4,546                       | 13,501,081        | 6.0        |
| 12,944,025         | 776,448           | 24,975         | 126          | 115                         | 751,232           | 6.0        |
| 397,848            | 23,868            | 802            | 0            | 1                           | 23,065            | 6.0        |
| 19,765,536         | 1,185,129         | 65,309         | 196          | 4,261                       | 1,115,363         | 6.0        |
| 19,147,490         | 781,015           | 33,603         | 0            | 17,603                      | 729,809           | 6.0        |
| <b>286,685,415</b> | <b>16,821,718</b> | <b>671,991</b> | <b>2,610</b> | <b>26,526</b>               | <b>16,120,550</b> | <b>6.0</b> |

| 均等割と所得割を納める者   |                |                   |              |              |              | 合 計            |                   |              |              |
|----------------|----------------|-------------------|--------------|--------------|--------------|----------------|-------------------|--------------|--------------|
| 納税<br>義務者      | 均等割額           | 所得割額              | 構 成 比        |              |              | 納税<br>義務者      | 税 額               | 構 成 比        |              |
|                |                |                   | 納税者          | 均等割          | 所得割          |                |                   | 納税者          | 税 額          |
| 人              | 千円             | 千円                | %            | %            | %            | 人              | 千円                | %            | %            |
| 121,564        | 425,474        | 13,770,295        | 82.2         | 82.2         | 85.4         | 129,372        | 14,223,097        | 79.3         | 85.2         |
| 5,225          | 18,287         | 777,889           | 3.5          | 3.5          | 4.8          | 6,253          | 799,774           | 3.8          | 4.8          |
| 246            | 861            | 23,065            | 0.2          | 0.2          | 0.1          | 317            | 24,175            | 0.2          | 0.1          |
| 20,793         | 72,776         | 1,549,342         | 14.1         | 14.1         | 9.6          | 27,285         | 1,644,840         | 16.7         | 9.9          |
| 0              | 0              | 0                 | 0.0          | 0.0          | 0.0          | 0              | 0                 | 0.0          | 0.0          |
| <b>147,828</b> | <b>517,398</b> | <b>16,120,591</b> | <b>100.0</b> | <b>100.0</b> | <b>100.0</b> | <b>163,227</b> | <b>16,691,886</b> | <b>100.0</b> | <b>100.0</b> |
| 90.6           | 3.1            | 96.6              |              |              |              | 100.0          | 100.0             |              |              |

※構成比は科目ごとに四捨五入しているため、積み上げが100にならない場合がある。

(9) 平成30年度個人市民税普通徴収及び特別徴収の比較(課税状況調べによる)

| 区分        | 納税義務者数  |       |         |       | 税 額        |       |         |       |
|-----------|---------|-------|---------|-------|------------|-------|---------|-------|
|           | 所得割     | 構成比   | 均等割     | 構成比   | 所得割        | 構成比   | 均等割     | 構成比   |
|           | 人       | %     | 人       | %     | 千円         | %     | 千円      | %     |
| 普通徴収      | 24,047  | 16.3  | 27,934  | 17.1  | 2,638,571  | 16.4  | 106,264 | 18.6  |
| 給与に係る特別徴収 | 109,310 | 73.9  | 114,951 | 70.4  | 13,064,898 | 81.0  | 402,329 | 70.4  |
| 年金に係る特別徴収 | 14,471  | 9.8   | 20,342  | 12.5  | 417,122    | 2.6   | 62,702  | 11.0  |
| 計         | 147,828 | 100.0 | 163,227 | 100.0 | 16,120,591 | 100.0 | 571,295 | 100.0 |

\* 納税義務者数については、2つの徴収方法の場合は、特別徴収で計算。

(10) 人口及び個人市民税納税義務者数の年度別対比

| 区分 \ 年度          | 26      | 27      | 28      | 29      | 30      |
|------------------|---------|---------|---------|---------|---------|
| 人口 (A)           | 326,195 | 324,641 | 347,916 | 346,133 | 343,383 |
| 世帯数 (B)          | 129,287 | 130,788 | 141,910 | 142,510 | 142,870 |
| 市民税納税義務者数 (C)    | 157,023 | 158,203 | 161,196 | 162,493 | 163,227 |
| 市民税所得割納税義務者数 (D) | 139,690 | 142,058 | 145,342 | 147,138 | 147,828 |
| (C) / (A)        | 48.1    | 48.7    | 46.3    | 46.9    | 47.5    |
| (D) / (A)        | 42.8    | 43.8    | 41.8    | 42.5    | 43.1    |
| (C) / (B)        | 1.21    | 1.21    | 1.14    | 1.14    | 1.14    |
| (D) / (B)        | 1.08    | 1.09    | 1.02    | 1.03    | 1.03    |

\* 人口、世帯数は各年7月1日現在

## (11) 法人市民税調定額等(現年度分)の年度別推移

(単位:件、%、千円)

| 年度<br>区分  | 25               | 26               | 27               | 28               | 29               |
|-----------|------------------|------------------|------------------|------------------|------------------|
| 法人数       | 10,242           | 10,464           | 10,709           | 10,911           | 10,985           |
| 指数        | 100.0            | 102.2            | 104.6            | 106.5            | 107.3            |
| 均等割額      | 942,103          | 943,840          | 963,355          | 979,513          | 991,242          |
| 対前年度比     | 101.3            | 100.2            | 102.1            | 101.7            | 101.2            |
| 法人税割額     | 3,590,289        | 4,171,535        | 3,991,681        | 3,327,149        | 3,926,766        |
| 対前年度比     | 102.7            | 116.2            | 95.7             | 83.4             | 118.0            |
| <b>合計</b> | <b>4,532,392</b> | <b>5,115,375</b> | <b>4,955,036</b> | <b>4,306,662</b> | <b>4,918,008</b> |
| 対前年度比     | 102.4            | 112.9            | 96.9             | 86.9             | 114.2            |
| 指数        | 100.0            | 112.9            | 109.3            | 95.0             | 108.5            |

## (12) 平成29年度税率別法人数(年度末)

## ① 法人税割税率別法人数

| 税率区分 | 12.1/100 | 11.1/100 | 公共公益法人等 | 計             |
|------|----------|----------|---------|---------------|
| 法人数  | 835      | 9,967    | 183     | <b>10,985</b> |

## ② 均等割税率別法人数

|       |            |            |          |          |               |
|-------|------------|------------|----------|----------|---------------|
| 均等割区分 | 3,000,000円 | 1,750,000円 | 410,000円 | 400,000円 | 160,000円      |
| 法人数   | 66         | 24         | 335      | 49       | 322           |
| 均等割区分 | 150,000円   | 130,000円   | 120,000円 | 50,000円  | 計             |
| 法人数   | 146        | 1,241      | 96       | 8,706    | <b>10,985</b> |

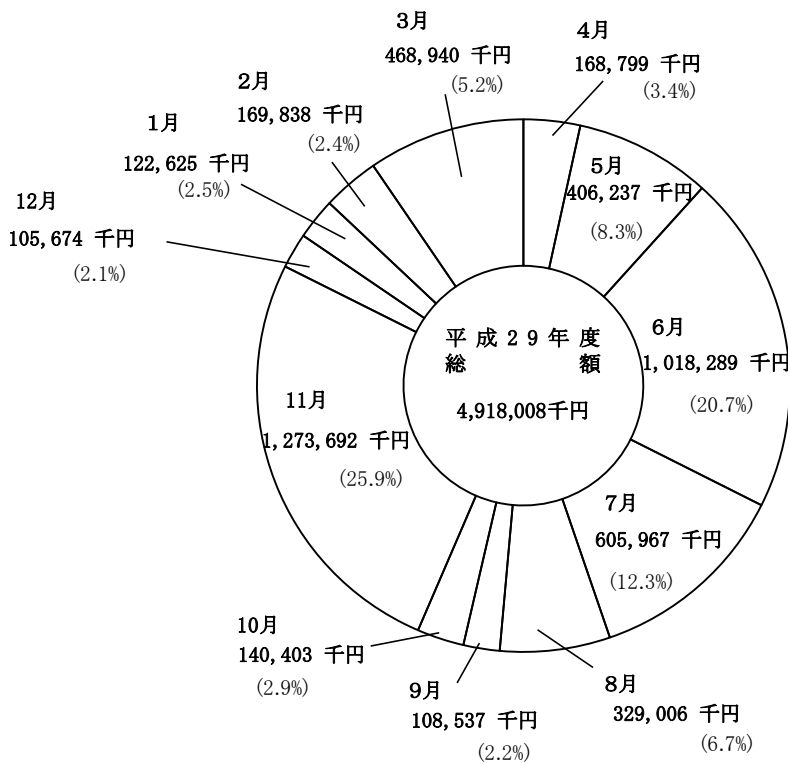
(13) 法人市民税月別調定額の年度別推移

(単位:千円)

| 年度<br>月 | 25        | 26        | 27        | 28        | 29        |
|---------|-----------|-----------|-----------|-----------|-----------|
| 4 月     | 151,607   | 138,161   | 167,382   | 173,247   | 168,799   |
| 5 月     | 581,683   | 623,976   | 445,178   | 416,234   | 406,237   |
| 6 月     | 1,076,683 | 1,019,260 | 1,010,196 | 1,002,632 | 1,018,289 |
| 7 月     | 369,292   | 459,763   | 713,573   | 400,726   | 605,967   |
| 8 月     | 308,853   | 369,306   | 342,390   | 378,869   | 329,006   |
| 9 月     | 121,016   | 108,842   | 134,910   | 109,546   | 108,537   |
| 10 月    | 159,684   | 171,666   | 173,983   | 161,548   | 140,403   |
| 11 月    | 1,111,357 | 1,285,835 | 1,167,718 | 1,102,587 | 1,273,692 |
| 12 月    | 108,823   | 109,818   | 121,075   | 107,965   | 105,674   |
| 1 月     | 109,412   | 149,650   | 128,837   | 123,990   | 122,625   |
| 2 月     | 209,395   | 227,922   | 262,475   | 105,130   | 169,838   |
| 3 月     | 224,587   | 451,176   | 287,319   | 224,188   | 468,940   |
| 計       | 4,532,392 | 5,115,375 | 4,955,036 | 4,306,662 | 4,918,008 |

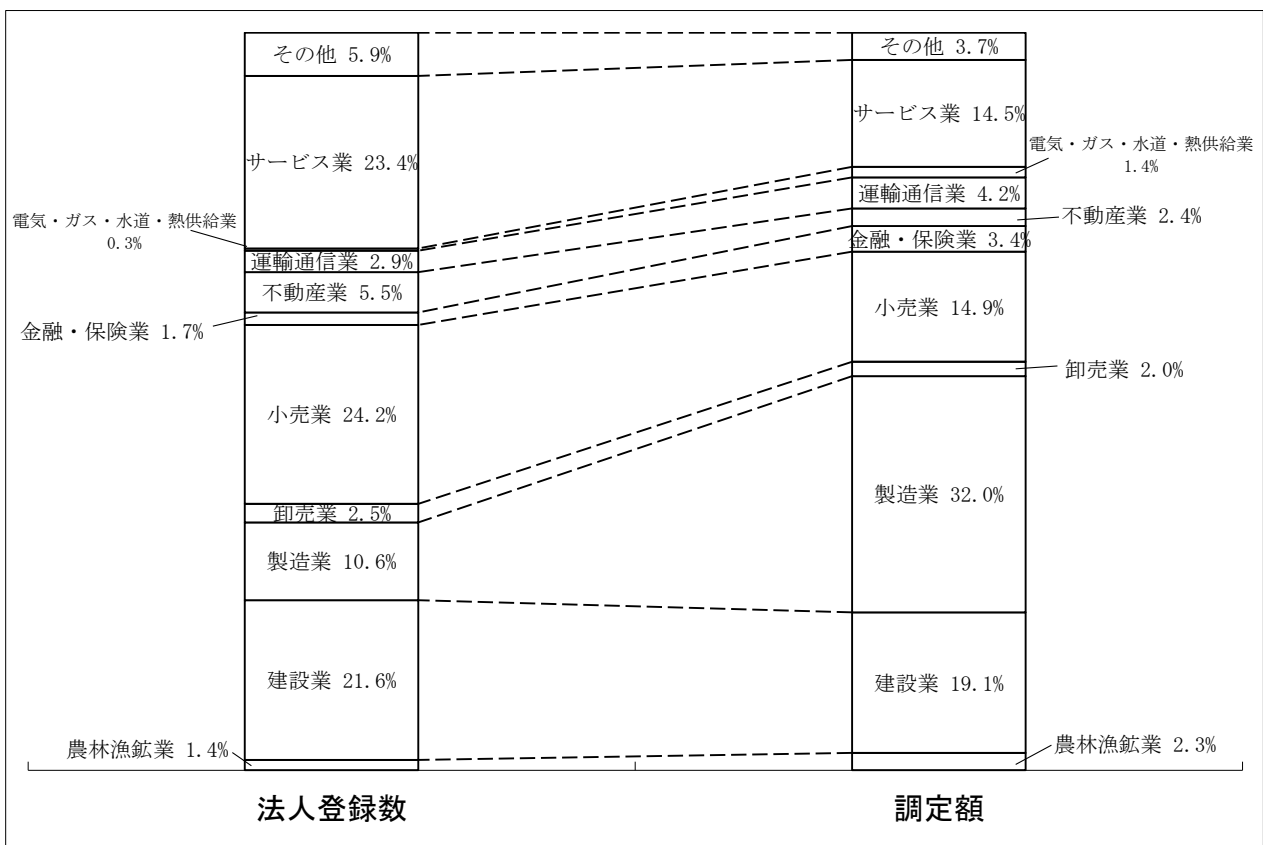
※表示単位未満を四捨五入しているため、積み上げが合計と一致しない場合がある。

(14) 平成29年度法人市民税月別調定額



※表示単位未満を四捨五入しているため、積み上げが合計と一致しない場合がある。

(15) 業種別法人登録数及び法人税割調定額構成



(16) 平成30年度決算月別の法人数 (均等割の区分は地方税法第 312条第1項各区分による)

| 区分<br>均等割<br>税<br>率<br>決算<br>期 | 市 内 法 人 |       |      |      |      |                  |      |       |       |       |
|--------------------------------|---------|-------|------|------|------|------------------|------|-------|-------|-------|
|                                | 第1号     | 第2号   | 第3号  | 第4号  | 第5号  | 第6号              | 第7号  | 第8号   | 第9号   | 小 計   |
|                                | 12.1%   |       |      |      |      | 12.1%又は<br>11.1% |      | 11.1% |       |       |
|                                | 300万円   | 175万円 | 41万円 | 40万円 | 16万円 | 15万円             | 13万円 | 12万円  | 5万円   | ①     |
| 2 月                            | 0       | 0     | 0    | 0    | 2    | 5                | 29   | 9     | 525   | 570   |
| 3 月                            | 4       | 5     | 2    | 16   | 35   | 54               | 238  | 30    | 1646  | 2,030 |
| 4 月                            | 0       | 0     | 0    | 0    | 0    | 4                | 25   | 1     | 608   | 638   |
| 5 月                            | 1       | 0     | 1    | 0    | 1    | 8                | 52   | 4     | 741   | 808   |
| 6 月                            | 0       | 0     | 0    | 1    | 1    | 6                | 64   | 7     | 754   | 833   |
| 7 月                            | 0       | 0     | 0    | 0    | 1    | 2                | 60   | 2     | 627   | 692   |
| 8 月                            | 0       | 0     | 0    | 1    | 1    | 6                | 53   | 6     | 726   | 793   |
| 9 月                            | 0       | 0     | 0    | 0    | 2    | 7                | 75   | 12    | 947   | 1043  |
| 10 月                           | 0       | 0     | 0    | 0    | 0    | 6                | 21   | 3     | 404   | 434   |
| 11 月                           | 0       | 0     | 0    | 0    | 0    | 0                | 24   | 3     | 256   | 283   |
| 12 月                           | 1       | 0     | 0    | 2    | 1    | 6                | 59   | 5     | 742   | 816   |
| 1 月                            | 0       | 0     | 0    | 0    | 2    | 4                | 12   | 3     | 243   | 264   |
| 合 計                            | 6       | 5     | 3    | 20   | 46   | 108              | 712  | 85    | 8,219 | 9,204 |

| 区分<br>均等割<br>税<br>決算<br>期 | 区内法人  |       |      |      |      |                  |      |       |       |       |
|---------------------------|-------|-------|------|------|------|------------------|------|-------|-------|-------|
|                           | 第1号   | 第2号   | 第3号  | 第4号  | 第5号  | 第6号              | 第7号  | 第8号   | 第9号   | 小計    |
|                           | 12.1% |       |      |      |      | 12.1%又は<br>11.1% |      | 11.1% |       |       |
|                           | 300万円 | 175万円 | 41万円 | 40万円 | 16万円 | 15万円             | 13万円 | 12万円  | 5万円   | ②     |
| 2月                        | 2     | 1     |      | 1    | 2    | 5                | 36   | 9     | 536   | 592   |
| 3月                        | 7     | 5     | 8    | 18   | 56   | 58               | 300  | 33    | 1694  | 2,179 |
| 4月                        |       |       |      |      | 1    | 4                | 33   | 1     | 615   | 654   |
| 5月                        | 1     |       | 1    |      | 1    | 8                | 61   | 5     | 751   | 828   |
| 6月                        |       |       |      | 1    | 2    | 7                | 78   | 7     | 768   | 863   |
| 7月                        |       |       |      |      | 1    | 2                | 65   | 2     | 633   | 703   |
| 8月                        |       |       |      | 1    | 1    | 6                | 59   | 6     | 739   | 812   |
| 9月                        |       |       |      |      | 4    | 7                | 91   | 12    | 967   | 1081  |
| 10月                       |       |       |      |      |      | 6                | 27   | 3     | 407   | 443   |
| 11月                       |       |       |      |      |      |                  | 26   | 3     | 258   | 287   |
| 12月                       | 1     |       |      | 2    | 5    | 6                | 67   | 5     | 755   | 841   |
| 1月                        |       |       |      |      | 2    | 4                | 16   | 3     | 249   | 274   |
| 合計                        | 11    | 6     | 9    | 23   | 75   | 113              | 859  | 89    | 8,372 | 9,557 |

| 区分<br>均等割<br>税<br>決<br>算<br>期 | 県外法人  |       |      |      |      |                  |      |       |     |       |
|-------------------------------|-------|-------|------|------|------|------------------|------|-------|-----|-------|
|                               | 第1号   | 第2号   | 第3号  | 第4号  | 第5号  | 第6号              | 第7号  | 第8号   | 第9号 | 小計    |
|                               | 12.1% |       |      |      |      | 12.1%又は<br>11.1% |      | 11.1% |     |       |
|                               | 300万円 | 175万円 | 41万円 | 40万円 | 16万円 | 15万円             | 13万円 | 12万円  | 5万円 | ③     |
| 2月                            | 3     |       | 21   |      | 7    | 1                | 20   | 3     | 15  | 70    |
| 3月                            | 47    | 17    | 247  | 22   | 166  | 13               | 163  | 2     | 108 | 785   |
| 4月                            |       |       | 3    |      | 4    |                  | 13   |       | 15  | 35    |
| 5月                            | 1     |       | 3    |      | 3    |                  | 23   |       | 21  | 51    |
| 6月                            | 1     |       | 9    |      | 11   | 4                | 31   |       | 31  | 87    |
| 7月                            |       |       |      |      | 3    |                  | 11   | 1     | 17  | 32    |
| 8月                            | 1     |       | 5    |      | 6    | 2                | 23   |       | 24  | 61    |
| 9月                            |       |       | 6    |      | 9    | 3                | 39   |       | 33  | 90    |
| 10月                           |       |       | 2    | 2    | 1    | 1                | 9    |       | 12  | 27    |
| 11月                           |       |       | 2    |      | 1    | 3                | 4    |       | 13  | 23    |
| 12月                           | 1     | 1     | 27   | 2    | 28   | 6                | 33   | 1     | 36  | 135   |
| 1月                            | 1     |       | 1    |      | 8    |                  | 13   |       | 9   | 32    |
| 合計                            | 55    | 18    | 326  | 26   | 247  | 33               | 382  | 7     | 334 | 1,428 |

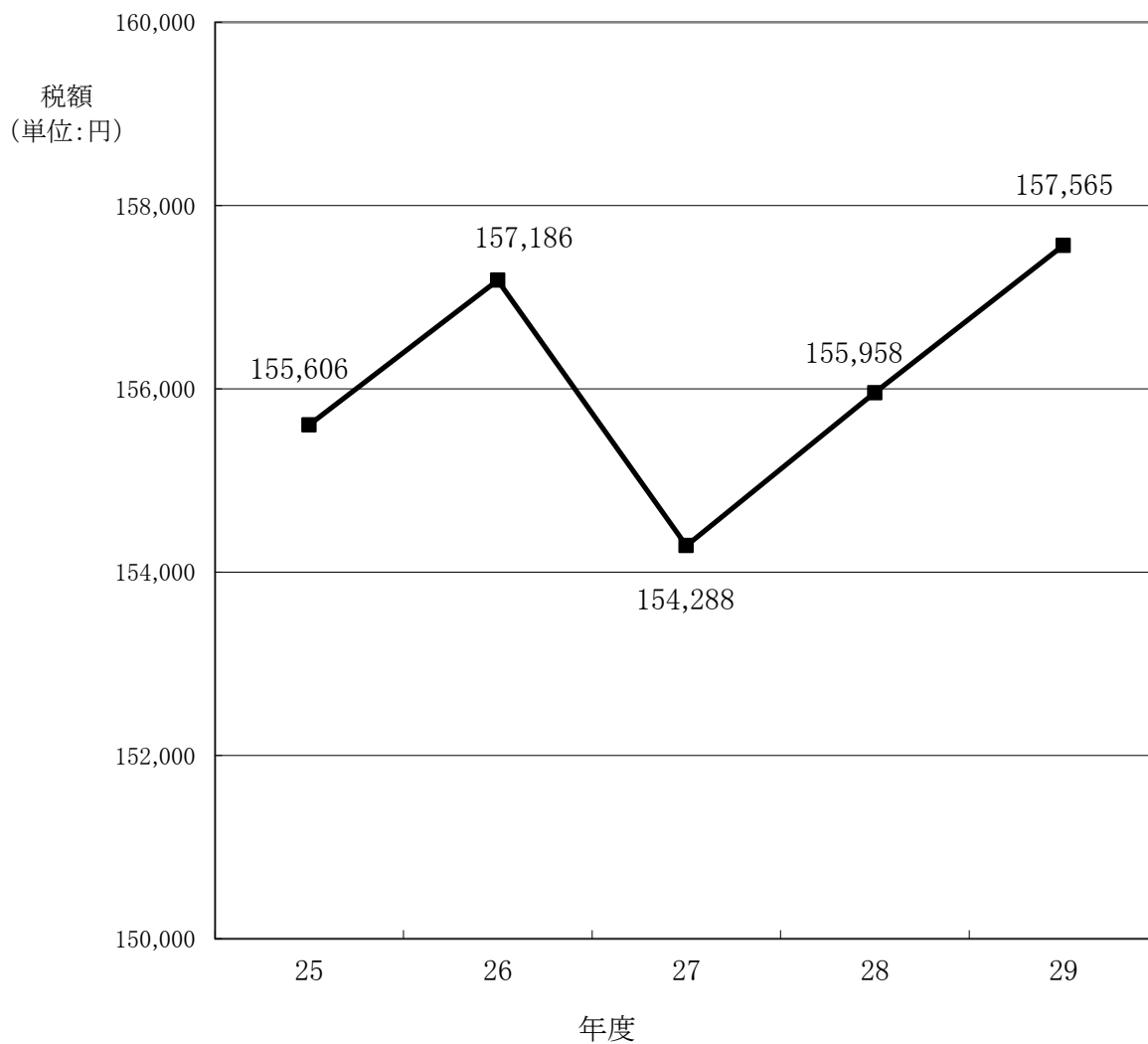


(平成30年3月31日現在)

| 市内法人    | 県内法人<br>(市内法人含む) | 県外法人    |           |
|---------|------------------|---------|-----------|
| 小計<br>① | 小計<br>②          | 小計<br>③ | 合計<br>②+③ |
| 570     | 592              | 70      | 662       |
| 2030    | 2179             | 785     | 2,964     |
| 638     | 654              | 35      | 689       |
| 808     | 828              | 51      | 879       |
| 833     | 863              | 87      | 950       |
| 692     | 703              | 32      | 735       |
| 793     | 812              | 61      | 873       |
| 1043    | 1081             | 90      | 1171      |
| 434     | 443              | 27      | 470       |
| 283     | 287              | 23      | 310       |
| 816     | 841              | 135     | 976       |
| 264     | 274              | 32      | 306       |
| 9,204   | 9,557            | 1,428   | 10,985    |

## 2 固定資産税

### (1) 納税義務者一人当たりの固定資産税負担額の年度別推移（決算時）



### (2) 納税義務者数の年度別推移（決算時）

(単位:人)

| 区分   | 平成25年度  | 平成26年度  | 平成27年度  | 平成28年度  | 平成29年度  |
|------|---------|---------|---------|---------|---------|
| 土地   | 87,516  | 88,616  | 89,874  | 90,649  | 91,346  |
| 家屋   | 92,676  | 93,569  | 94,969  | 96,136  | 97,289  |
| 償却資産 | 3,577   | 3,802   | 4,006   | 4,059   | 4,105   |
| 合計   | 183,769 | 185,987 | 188,849 | 190,844 | 192,740 |
| 実人数  | 119,693 | 120,877 | 122,160 | 122,737 | 123,571 |

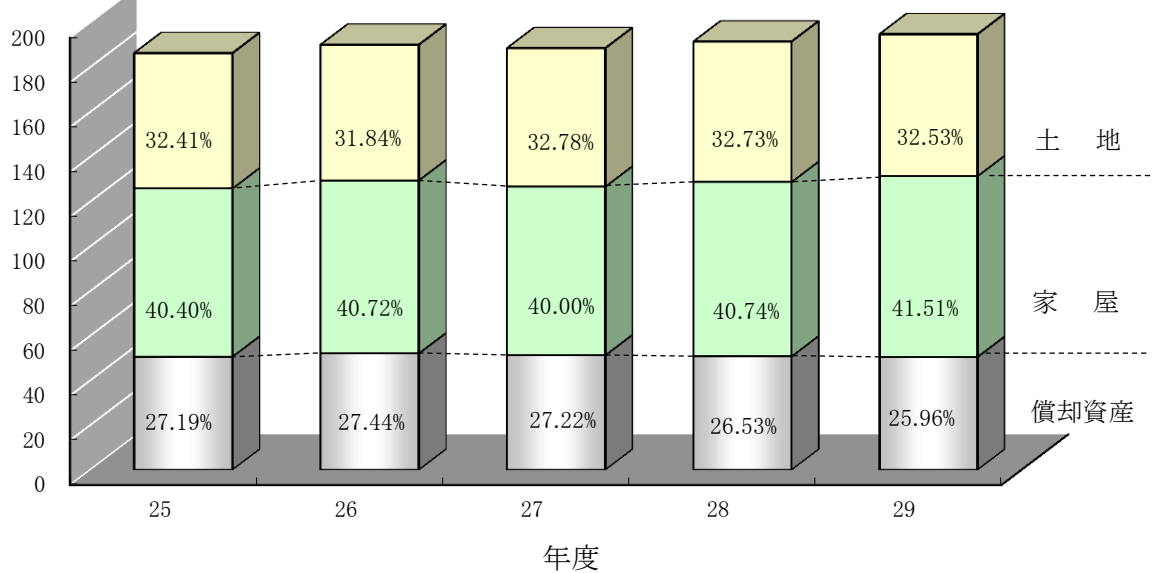
### (3) 決算額の推移

#### ① 固定資産税

(単位:千円)

| 区 分  | 平成25年度     | 平成26年度     | 平成27年度     | 平成28年度     | 平成29年度     |
|------|------------|------------|------------|------------|------------|
| 土 地  | 6,037,234  | 6,050,132  | 6,178,551  | 6,264,354  | 6,334,189  |
| 家 屋  | 7,523,644  | 7,736,167  | 7,539,575  | 7,798,711  | 8,082,091  |
| 償却資産 | 5,064,041  | 5,213,860  | 5,129,741  | 5,078,701  | 5,054,218  |
| 合 計  | 18,624,919 | 19,000,159 | 18,847,867 | 19,141,766 | 19,470,498 |

(単位:億円)

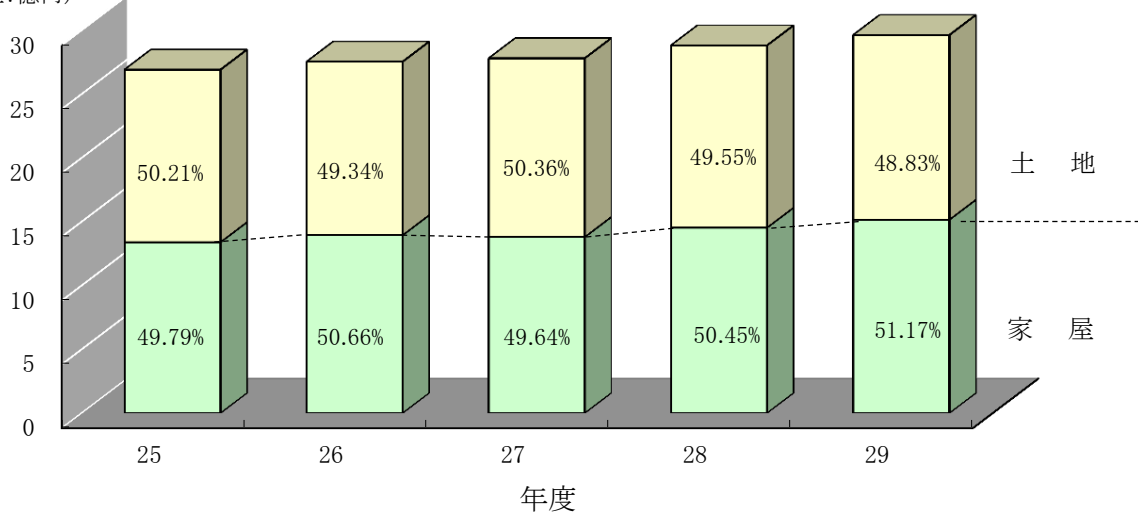


#### ② 都市計画税

(単位:千円)

| 区 分 | 平成25年度    | 平成26年度    | 平成27年度    | 平成28年度    | 平成29年度    |
|-----|-----------|-----------|-----------|-----------|-----------|
| 土 地 | 1,351,298 | 1,358,667 | 1,400,081 | 1,427,265 | 1,446,813 |
| 家 屋 | 1,340,003 | 1,394,849 | 1,380,301 | 1,453,181 | 1,516,108 |
| 合 計 | 2,691,301 | 2,753,516 | 2,780,382 | 2,880,446 | 2,962,921 |

(単位:億円)



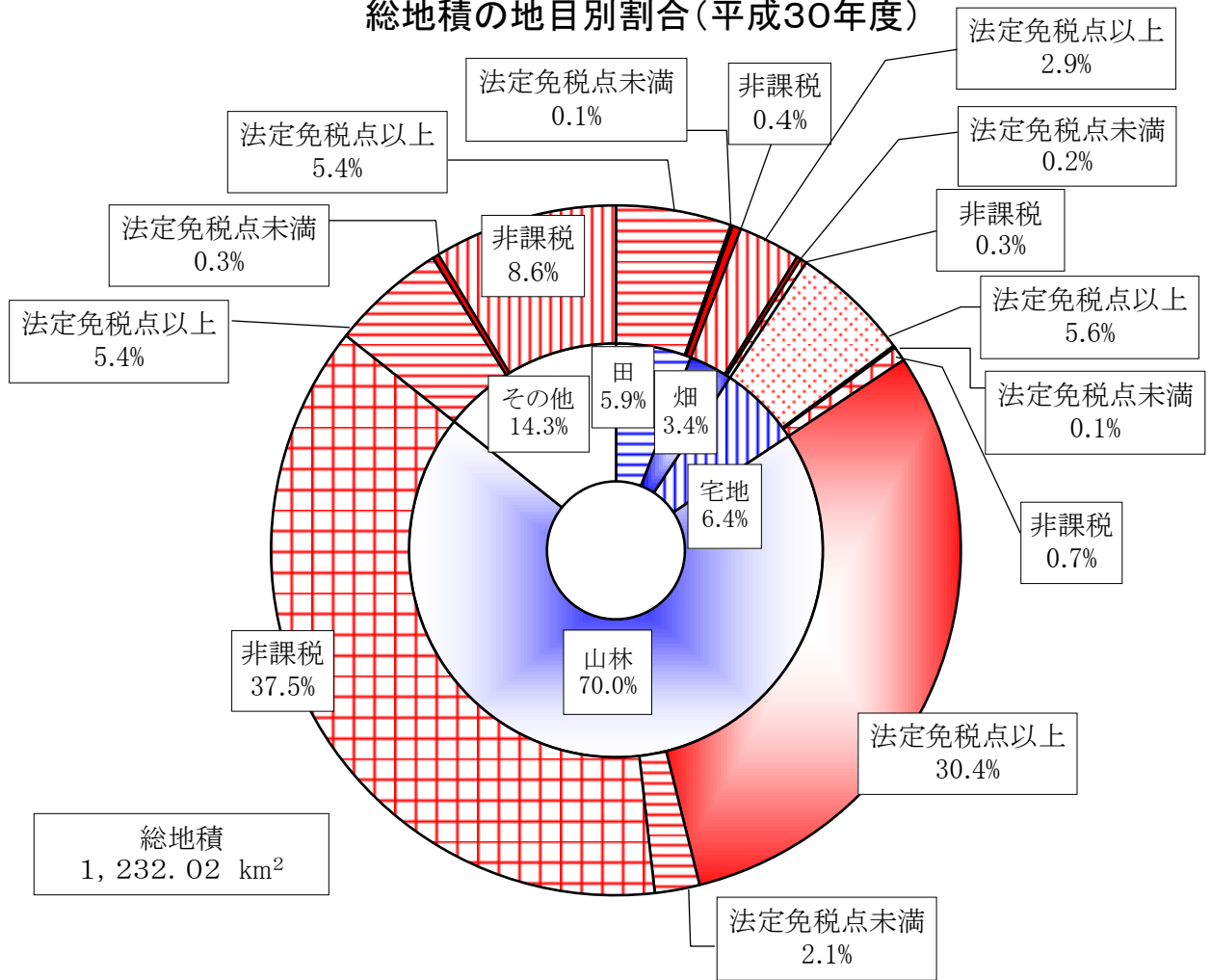
#### (4) 地目別決定価格等

地目別決定価格等の年度別推移（固定資産概要調書による）

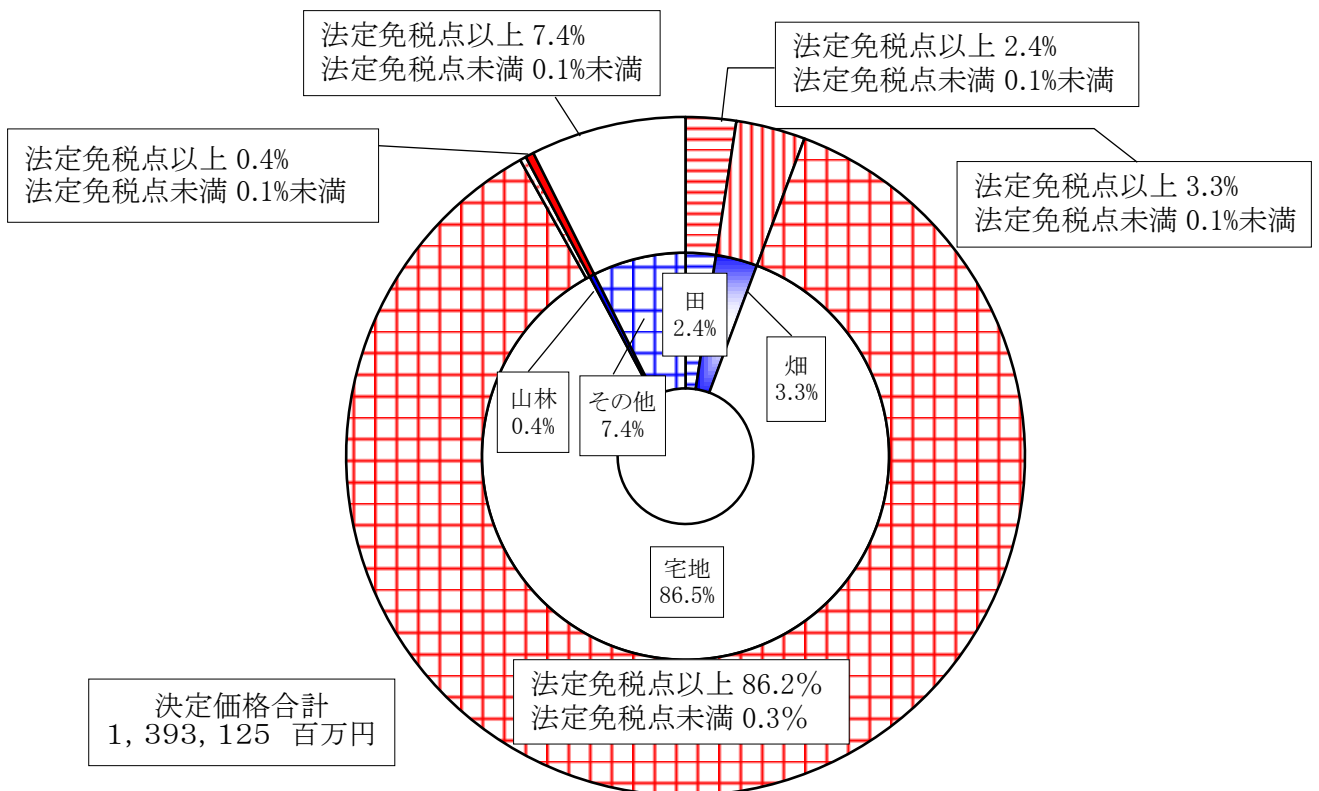
| 地目  | 年度 | 地 積          |                     |                              |                                  | 決 定                |                                      |
|-----|----|--------------|---------------------|------------------------------|----------------------------------|--------------------|--------------------------------------|
|     |    | 非課税地積<br>(㎡) | 評価総地積<br>(イ)<br>(㎡) | 法定免税点<br>未満のもの<br>(ロ)<br>(㎡) | 法定免税点<br>以上のもの<br>(イ)-(ロ)<br>(㎡) | 総 額<br>(ハ)<br>(千円) | 法 定<br>免 税 点<br>未満のもの<br>(ニ)<br>(千円) |
| 田   | 26 | 4,701,799    | 69,570,616          | 1,717,227                    | 67,853,389                       | 32,807,150         | 158,835                              |
|     | 27 | 4,820,551    | 69,083,801          | 1,664,653                    | 67,419,148                       | 32,714,941         | 157,330                              |
|     | 28 | 4,858,425    | 68,795,478          | 1,676,968                    | 67,118,510                       | 31,226,910         | 157,792                              |
|     | 29 | 4,961,057    | 68,473,586          | 1,674,236                    | 66,799,350                       | 30,107,054         | 156,706                              |
|     | 30 | 4,876,052    | 68,081,756          | 1,680,681                    | 66,401,075                       | 33,324,084         | 156,121                              |
| 畑   | 26 | 4,608,280    | 38,627,921          | 2,144,440                    | 36,483,481                       | 40,656,835         | 431,801                              |
|     | 27 | 4,550,321    | 38,263,541          | 2,085,912                    | 36,177,629                       | 41,412,263         | 351,043                              |
|     | 28 | 4,570,126    | 37,961,016          | 2,088,317                    | 35,872,699                       | 40,126,537         | 300,092                              |
|     | 29 | 4,591,689    | 37,718,688          | 2,070,561                    | 35,648,127                       | 39,080,911         | 254,955                              |
|     | 30 | 4,564,185    | 37,509,977          | 2,048,306                    | 35,461,671                       | 45,610,409         | 266,972                              |
| 宅地  | 26 | 8,806,731    | 68,002,150          | 637,764                      | 67,364,386                       | 925,086,492        | 4,613,561                            |
|     | 27 | 8,577,932    | 68,456,071          | 608,011                      | 67,848,060                       | 1,010,935,693      | 5,165,085                            |
|     | 28 | 8,707,726    | 68,717,018          | 576,549                      | 68,140,469                       | 1,015,022,191      | 4,751,331                            |
|     | 29 | 8,802,447    | 69,042,747          | 555,758                      | 68,486,989                       | 1,019,986,766      | 4,464,498                            |
|     | 30 | 8,955,158    | 69,358,027          | 507,276                      | 68,850,751                       | 1,204,906,887      | 4,119,550                            |
| 山林  | 26 | 461,714,756  | 396,051,662         | 25,954,241                   | 370,097,421                      | 6,096,848          | 362,696                              |
|     | 27 | 462,439,706  | 395,993,563         | 25,839,753                   | 370,153,810                      | 6,101,042          | 360,462                              |
|     | 28 | 462,540,860  | 395,579,008         | 25,774,624                   | 369,804,384                      | 6,091,265          | 359,415                              |
|     | 29 | 462,486,819  | 400,103,268         | 25,754,875                   | 374,348,393                      | 6,120,366          | 359,045                              |
|     | 30 | 462,209,248  | 400,492,510         | 25,732,192                   | 374,760,318                      | 6,138,743          | 359,399                              |
| その他 | 26 | 104,817,815  | 74,448,270          | 3,798,092                    | 70,650,178                       | 85,024,521         | 338,299                              |
|     | 27 | 104,857,920  | 74,976,594          | 3,789,370                    | 71,187,224                       | 91,373,135         | 368,060                              |
|     | 28 | 104,986,139  | 75,304,204          | 3,783,177                    | 71,521,027                       | 91,966,025         | 379,360                              |
|     | 29 | 105,118,928  | 70,720,771          | 3,770,909                    | 66,949,862                       | 91,338,364         | 387,123                              |
|     | 30 | 105,716,006  | 70,257,081          | 3,789,285                    | 66,467,796                       | 103,144,891        | 436,766                              |
| 合 計 | 26 | 584,649,381  | 646,700,619         | 34,251,764                   | 612,448,855                      | 1,089,671,846      | 5,905,192                            |
|     | 27 | 585,246,430  | 646,773,570         | 33,987,699                   | 612,785,871                      | 1,182,537,074      | 6,401,980                            |
|     | 28 | 585,663,276  | 646,356,724         | 33,899,635                   | 612,457,089                      | 1,184,432,928      | 5,947,990                            |
|     | 29 | 585,960,940  | 646,059,060         | 33,826,339                   | 612,232,721                      | 1,186,633,461      | 5,622,327                            |
|     | 30 | 586,320,649  | 645,699,351         | 33,757,740                   | 611,941,611                      | 1,393,125,014      | 5,338,808                            |

| 価 格                                   |                         | 筆 数               |                          |   |  | 法定免税                | 単 位 当 たり 価 格             |             |
|---------------------------------------|-------------------------|-------------------|--------------------------|---|--|---------------------|--------------------------|-------------|
| 法定免税点<br>以上のもの<br>(ホ)=(ハ)-(ニ)<br>(千円) | (ホ)に係る<br>課税標準額<br>(千円) | 非課税<br>地筆数<br>(筆) | 評 価<br>総筆数<br>(〜)<br>(筆) | 法 定<br>免 税 点<br>未 満 の<br>もの<br>(ト)<br>(筆) | 法 定<br>免 税 点<br>以 上 の 物<br>の<br>(〜)-(ト)<br>(筆) | 点以上の<br>所有者数<br>(人) | 平均価格<br>(ハ)/(イ)<br>(円/㎡) | 最高価格<br>(円) |
| 32,648,315                            | 12,543,388              | 21,694            | 74,862                   | 2,625                                     | 72,237   | 13,245              | 472                      | 33,567      |
| 32,557,611                            | 12,201,695              | 21,947            | 74,168                   | 2,531                                     | 71,637   | 13,115              | 474                      | 35,231      |
| 31,069,118                            | 12,201,720              | 22,099            | 73,769                   | 2,556                                     | 71,213   | 12,992              | 454                      | 35,231      |
| 29,950,348                            | 12,327,953              | 22,410            | 73,378                   | 2,556                                     | 70,822   | 12,892              | 440                      | 35,231      |
| 33,167,963                            | 12,514,034              | 22,334            | 72,890                   | 2,572                                     | 70,318   | 12,812              | 489                      | 41,102      |
| 40,225,034                            | 5,880,753               | 21,995            | 66,312                   | 4,387                                     | 61,925   | 15,511              | 1,053                    | 35,826      |
| 41,061,220                            | 6,112,114               | 22,095            | 65,764                   | 4,251                                     | 61,513   | 15,517              | 1,082                    | 37,503      |
| 39,826,445                            | 6,394,533               | 22,233            | 65,270                   | 4,267                                     | 61,003   | 15,406              | 1,057                    | 37,503      |
| 38,825,956                            | 6,714,443               | 22,376            | 64,907                   | 4,221                                     | 60,686   | 15,318              | 1,036                    | 37,503      |
| 45,343,437                            | 7,071,436               | 22,355            | 64,515                   | 4,160                                     | 60,355   | 15,238              | 1,216                    | 46,603      |
| 920,472,931                           | 352,895,322             | 16,714            | 265,782                  | 6,950                                     | 258,832  | 156,858             | 13,604                   | 111,693     |
| 1,005,770,608                         | 360,004,805             | 15,810            | 270,399                  | 6,771                                     | 263,628  | 159,580             | 14,768                   | 114,446     |
| 1,010,270,860                         | 364,855,299             | 15,983            | 273,472                  | 6,508                                     | 266,964  | 161,447             | 14,771                   | 114,446     |
| 1,015,522,268                         | 369,325,528             | 16,145            | 276,468                  | 6,321                                     | 270,147  | 162,911             | 14,773                   | 114,446     |
| 1,200,787,337                         | 386,214,518             | 16,316            | 278,885                  | 5,839                                     | 273,046  | 164,381             | 17,372                   | 123,500     |
| 5,734,152                             | 5,685,013               | 13,468            | 100,968                  | 11,146                                    | 89,822   | 14,969              | 15                       | 19,404      |
| 5,740,580                             | 5,684,312               | 13,554            | 100,891                  | 11,054                                    | 89,837   | 14,979              | 15                       | 24,304      |
| 5,731,850                             | 5,675,818               | 13,696            | 100,817                  | 11,032                                    | 89,785   | 14,943              | 15                       | 24,304      |
| 5,761,321                             | 5,705,699               | 13,816            | 100,987                  | 11,009                                    | 89,978   | 14,928              | 15                       | 24,304      |
| 5,779,344                             | 5,712,682               | 13,934            | 101,079                  | 10,984                                    | 90,095   | 14,919              | 15                       | 29,498      |
| 84,686,222                            | 59,347,645              | 139,503           | 66,374                   | 7,086                                     | 59,288   | 20,537              | 1,142                    | 87,900      |
| 91,005,075                            | 60,530,590              | 140,409           | 67,138                   | 7,121                                     | 60,017   | 20,696              | 1,219                    | 86,303      |
| 91,586,665                            | 61,091,806              | 141,046           | 67,496                   | 7,218                                     | 60,278   | 20,659              | 1,221                    | 106,835     |
| 90,951,241                            | 60,762,760              | 141,428           | 67,586                   | 7,262                                     | 60,324   | 20,617              | 1,292                    | 86,303      |
| 102,708,125                           | 63,072,157              | 142,004           | 68,008                   | 7,348                                     | 60,660   | 20,626              | 1,468                    | 114,100     |
| 1,083,766,654                         | 436,352,121             | 213,374           | 574,298                  | 32,194                                    | 542,104  | 221,120             | 1,685                    |             |
| 1,176,135,094                         | 444,533,516             | 213,815           | 578,360                  | 31,728                                    | 546,632  | 223,887             | 1,828                    |             |
| 1,178,484,938                         | 450,219,176             | 215,057           | 580,824                  | 31,581                                    | 549,243  | 225,447             | 1,832                    |             |
| 1,181,011,134                         | 454,836,383             | 216,175           | 583,326                  | 31,369                                    | 551,957  | 226,666             | 1,837                    |             |
| 1,387,786,206                         | 474,584,827             | 216,943           | 585,377                  | 30,903                                    | 554,474  | 227,976             | 2,158                    |             |

### 総地積の地目別割合 (平成30年度)



### 合計決定価格の地目別割合 (平成30年度)



(5) 平成30年度宅地の負担調整に関する調(固定資産概要調書による)

| 区分         | 負担水準            | 納税義務者数<br>(人) | 地積<br>(㎡)  | 決定価格<br>(千円) | 課税標準額<br>(千円) | 筆数<br>(筆) |        |
|------------|-----------------|---------------|------------|--------------|---------------|-----------|--------|
| 住宅用地       | 小規模住宅用地         | 負担水準1.0以上     | 8,774      | 2,536,496    | 15,599,951    | 2,599,990 | 14,355 |
|            | 負担水準0.95以上1.0未満 | 10,051        | 3,085,294  | 32,293,258   | 5,382,203     | 16,531    |        |
|            | 負担水準0.9以上0.95未満 | 7,712         | 2,143,921  | 39,477,943   | 6,393,183     | 11,802    |        |
|            | 負担水準0.85以上0.9未満 | 16,071        | 4,646,465  | 101,419,300  | 15,515,743    | 24,705    |        |
|            | 負担水準0.8以上0.85未満 | 16,251        | 4,824,365  | 123,938,147  | 18,166,928    | 25,313    |        |
|            | 負担水準0.75以上0.8未満 | 15,886        | 4,361,659  | 128,287,303  | 17,593,651    | 22,208    |        |
|            | 負担水準0.7以上0.75未満 | 7,275         | 1,907,473  | 58,162,184   | 7,557,654     | 10,105    |        |
|            | 負担水準0.65以上0.7未満 | 3,305         | 797,422    | 24,827,104   | 2,987,309     | 4,232     |        |
|            | 負担水準0.6以上0.65未満 | 2,478         | 581,746    | 19,501,630   | 2,218,605     | 2,849     |        |
|            | 負担水準0.55以上0.6未満 | 1,159         | 268,245    | 7,391,506    | 780,089       | 1,422     |        |
|            | 負担水準0.5以上0.55未満 | 426           | 97,455     | 1,514,688    | 144,554       | 594       |        |
|            | 負担水準0.45以上0.5未満 | 315           | 70,714     | 1,029,215    | 90,849        | 456       |        |
|            | 負担水準0.4以上0.45未満 | 21            | 7,130      | 131,681      | 10,578        | 32        |        |
|            | 負担水準0.35以上0.4未満 | 22            | 4,041      | 66,035       | 4,639         | 28        |        |
|            | 負担水準0.3以上0.35未満 | 0             | 0          | 0            | 0             | 0         |        |
|            | 負担水準0.25以上0.3未満 | 0             | 0          | 0            | 0             | 0         |        |
|            | 負担水準0.2以上0.25未満 | 0             | 0          | 0            | 0             | 0         |        |
|            | 負担水準0.15以上0.2未満 | 0             | 0          | 0            | 0             | 0         |        |
|            | 負担水準0.1以上0.15未満 | 0             | 0          | 0            | 0             | 0         |        |
|            | 負担水準0.05以上0.1未満 | 0             | 0          | 0            | 0             | 0         |        |
| 負担水準0.05未満 | 0               | 0             | 0          | 0            | 0             |           |        |
| 計          |                 | 89,746        | 25,332,426 | 553,639,945  | 79,445,975    | 134,632   |        |
| 用地         | 一般住宅用地          | 負担水準1.0以上     | 8,249      | 4,310,211    | 22,163,716    | 7,387,891 | 13,050 |
|            | 負担水準0.95以上1.0未満 | 8,954         | 3,931,974  | 35,905,819   | 11,968,597    | 14,432    |        |
|            | 負担水準0.9以上0.95未満 | 5,342         | 1,148,751  | 18,435,230   | 5,979,395     | 8,065     |        |
|            | 負担水準0.85以上0.9未満 | 11,773        | 2,126,860  | 42,170,871   | 12,966,092    | 17,383    |        |
|            | 負担水準0.8以上0.85未満 | 11,904        | 2,069,433  | 48,375,393   | 14,138,125    | 17,569    |        |
|            | 負担水準0.75以上0.8未満 | 12,580        | 1,910,654  | 53,031,728   | 14,531,766    | 16,832    |        |
|            | 負担水準0.7以上0.75未満 | 5,957         | 792,531    | 23,766,820   | 6,186,284     | 8,073     |        |
|            | 負担水準0.65以上0.7未満 | 2,952         | 396,481    | 11,981,777   | 2,879,842     | 3,654     |        |
|            | 負担水準0.6以上0.65未満 | 2,316         | 321,420    | 10,108,877   | 2,296,470     | 2,602     |        |
|            | 負担水準0.55以上0.6未満 | 1,017         | 174,037    | 4,324,427    | 913,026       | 1,235     |        |
|            | 負担水準0.5以上0.55未満 | 328           | 74,921     | 963,681      | 182,546       | 453       |        |
|            | 負担水準0.45以上0.5未満 | 254           | 61,837     | 841,244      | 148,527       | 363       |        |
|            | 負担水準0.4以上0.45未満 | 19            | 8,976      | 130,406      | 21,155        | 29        |        |
|            | 負担水準0.35以上0.4未満 | 21            | 3,194      | 44,348       | 6,204         | 24        |        |
|            | 負担水準0.3以上0.35未満 | 1             | 388        | 2,911        | 343           | 1         |        |
|            | 負担水準0.25以上0.3未満 | 0             | 0          | 0            | 0             | 0         |        |
|            | 負担水準0.2以上0.25未満 | 2             | 432        | 7,210        | 721           | 2         |        |
|            | 負担水準0.15以上0.2未満 | 0             | 0          | 0            | 0             | 0         |        |
|            | 負担水準0.1以上0.15未満 | 0             | 0          | 0            | 0             | 0         |        |
|            | 負担水準0.05以上0.1未満 | 0             | 0          | 0            | 0             | 0         |        |
| 負担水準0.05未満 | 0               | 0             | 0          | 0            | 0             |           |        |
| 計          |                 | 71,669        | 17,332,100 | 272,254,458  | 79,606,984    | 103,767   |        |

| 区分                            | 負担水準                          | 納税義務者数<br>(人) | 地積<br>(㎡)  | 決定価格<br>(千円)  | 課税標準額<br>(千円) | 筆数<br>(筆) |
|-------------------------------|-------------------------------|---------------|------------|---------------|---------------|-----------|
| 商業地等<br>(非住宅用地)               | 負担水準0.7超                      | 198           | 265,076    | 2,221,577     | 1,555,104     | 365       |
|                               | 負担水準0.65以上0.7以下               | 4,391         | 8,616,743  | 81,920,781    | 54,781,308    | 9,732     |
|                               | 負担水準0.6以上0.65未満               | 3,388         | 7,730,132  | 105,434,553   | 65,997,595    | 7,821     |
|                               | 負担水準0.55以上0.6未満               | 3,821         | 3,245,576  | 71,038,909    | 42,623,341    | 7,374     |
|                               | 負担水準0.5以上0.55未満               | 2,559         | 3,722,349  | 64,882,078    | 37,582,535    | 5,094     |
|                               | 負担水準0.45以上0.5未満               | 1,584         | 998,806    | 26,910,533    | 14,236,831    | 2,862     |
|                               | 負担水準0.4以上0.45未満               | 517           | 1,443,057  | 19,697,741    | 9,215,879     | 960       |
|                               | 負担水準0.35以上0.4未満               | 212           | 139,421    | 2,502,774     | 1,073,007     | 416       |
|                               | 負担水準0.3以上0.35未満               | 6             | 12,199     | 126,460       | 47,809        | 15        |
|                               | 負担水準0.25以上0.3未満               | 3             | 10,970     | 110,122       | 37,090        | 6         |
|                               | 負担水準0.2以上0.25未満               | 1             | 248        | 2,624         | 775           | 1         |
|                               | 負担水準0.15以上0.2未満               | 1             | 1,648      | 44,782        | 10,285        | 1         |
|                               | 負担水準0.1以上0.15未満               | 0             | 0          | 0             | 0             | 0         |
|                               | 負担水準0.05以上0.1未満               | 0             | 0          | 0             | 0             | 0         |
|                               | 負担水準0.05未満                    | 0             | 0          | 0             | 0             | 0         |
|                               | 計                             | 16,681        | 26,186,225 | 374,892,934   | 227,161,559   | 34,647    |
|                               | 本則による課税がなされたもの<br>(負担水準1.0以上) |               | 17,023     | 6,846,707     | 37,763,667    | 9,987,881 |
| 引下げ(負担水準0.7超)による<br>課税がなされたもの |                               | 198           | 265,076    | 2,221,577     | 1,555,104     | 365       |
| 税負担据置のもの                      |                               | 7,779         | 16,346,875 | 187,355,334   | 120,778,903   | 17,553    |
| 上記以外で負担水準0.2未満を<br>除いたもの      |                               | 153,095       | 45,390,445 | 973,401,977   | 253,882,345   | 227,722   |
| 負担水準0.2未満                     |                               | 1             | 1,648      | 44,782        | 10,285        | 1         |
| 計                             |                               | 178,096       | 68,850,751 | 1,200,787,337 | 386,214,518   | 273,046   |



(6) 家屋種別決定価格等

① 決定価格等の年度別推移（固定資産概要調書による）

| 区 分                             |      | 年度 | 総 数<br>(イ) | 法定免税点<br>未満のもの<br>(ロ) | 法定免税点<br>以上のもの<br>(イ)－(ロ) |
|---------------------------------|------|----|------------|-----------------------|---------------------------|
| 所有者数(人)                         |      | 26 | 102,861    | 9,390                 | 93,471                    |
|                                 |      | 27 | 104,238    | 9,317                 | 94,921                    |
|                                 |      | 28 | 105,315    | 9,203                 | 96,112                    |
|                                 |      | 29 | 106,352    | 9,116                 | 97,236                    |
|                                 |      | 30 | 107,105    | 9,045                 | 98,060                    |
| 棟<br>数<br>(棟)                   | 木 造  | 26 | 160,175    | 13,431                | 146,744                   |
|                                 |      | 27 | 160,861    | 13,263                | 147,598                   |
|                                 |      | 28 | 161,460    | 13,063                | 148,397                   |
|                                 |      | 29 | 161,677    | 12,889                | 148,788                   |
|                                 |      | 30 | 161,815    | 12,763                | 149,052                   |
|                                 | 木造以外 | 26 | 31,292     | 390                   | 30,902                    |
|                                 |      | 27 | 31,783     | 410                   | 31,373                    |
|                                 |      | 28 | 32,504     | 413                   | 32,091                    |
|                                 |      | 29 | 32,602     | 409                   | 32,193                    |
|                                 |      | 30 | 32,945     | 410                   | 32,535                    |
|                                 | 計    | 26 | 191,467    | 13,821                | 177,646                   |
|                                 |      | 27 | 192,644    | 13,673                | 178,971                   |
|                                 |      | 28 | 193,964    | 13,476                | 180,488                   |
|                                 |      | 29 | 194,279    | 13,298                | 180,981                   |
|                                 |      | 30 | 194,760    | 13,173                | 181,587                   |
| 床<br>面<br>積<br>(A)<br>( $m^2$ ) | 木 造  | 26 | 13,605,384 | 586,899               | 13,018,485                |
|                                 |      | 27 | 13,799,485 | 579,415               | 13,220,070                |
|                                 |      | 28 | 13,960,477 | 569,987               | 13,390,490                |
|                                 |      | 29 | 14,091,313 | 562,601               | 13,528,712                |
|                                 |      | 30 | 14,213,127 | 556,436               | 13,656,691                |
|                                 | 木造以外 | 26 | 9,268,335  | 12,016                | 9,256,319                 |
|                                 |      | 27 | 9,381,139  | 12,398                | 9,368,741                 |
|                                 |      | 28 | 9,578,292  | 12,279                | 9,566,013                 |
|                                 |      | 29 | 9,721,950  | 12,200                | 9,709,750                 |
|                                 |      | 30 | 9,821,826  | 11,869                | 9,809,957                 |
|                                 | 計    | 26 | 22,873,719 | 598,915               | 22,274,804                |
|                                 |      | 27 | 23,180,624 | 591,813               | 22,588,811                |
|                                 |      | 28 | 23,538,769 | 582,266               | 22,956,503                |
|                                 |      | 29 | 23,813,263 | 574,801               | 23,238,462                |
|                                 |      | 30 | 24,034,953 | 568,305               | 23,466,648                |

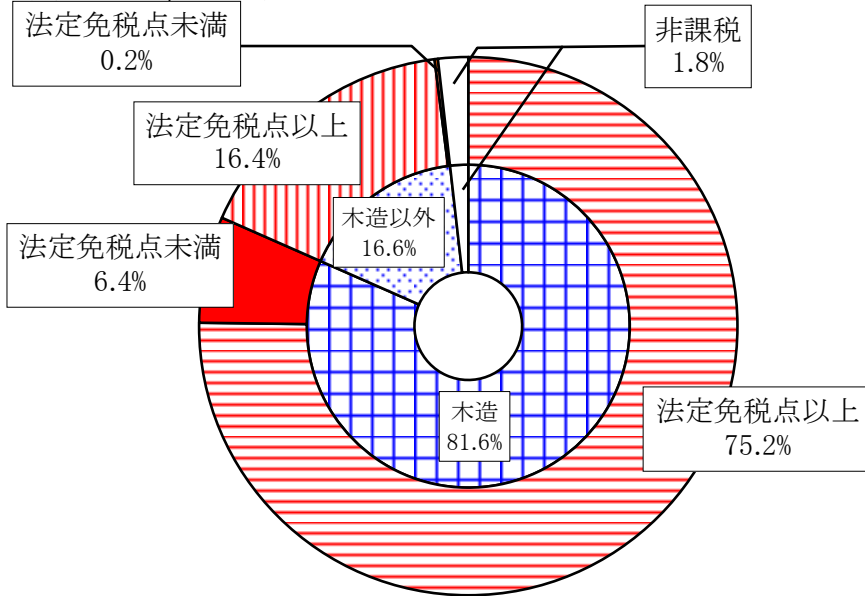
| 区 分                     |      | 年度 | 総 数<br>(イ)  | 法定免税点<br>未満のもの<br>(ロ) | 法定免税点<br>以上のもの<br>(イ)－(ロ) |
|-------------------------|------|----|-------------|-----------------------|---------------------------|
| 決定価格<br>(B)<br>(千円)     | 木 造  | 26 | 261,189,058 | 646,089               | 260,542,969               |
|                         |      | 27 | 262,361,475 | 638,189               | 261,723,286               |
|                         |      | 28 | 279,546,818 | 626,749               | 278,920,069               |
|                         |      | 29 | 294,042,170 | 618,780               | 293,423,390               |
|                         |      | 30 | 287,754,396 | 610,710               | 287,143,686               |
|                         | 木造以外 | 26 | 324,277,701 | 32,531                | 324,245,170               |
|                         |      | 27 | 320,690,046 | 35,019                | 320,655,027               |
|                         |      | 28 | 336,537,048 | 34,539                | 336,502,509               |
|                         |      | 29 | 350,205,186 | 34,738                | 350,170,448               |
|                         |      | 30 | 345,404,267 | 34,842                | 345,369,425               |
|                         | 計    | 26 | 585,466,759 | 678,620               | 584,788,139               |
|                         |      | 27 | 583,051,521 | 673,208               | 582,378,313               |
|                         |      | 28 | 616,083,866 | 661,288               | 615,422,578               |
|                         |      | 29 | 644,247,356 | 653,518               | 643,593,838               |
|                         |      | 30 | 633,158,663 | 645,552               | 632,513,111               |
| 単位当たり価格<br>(B/A)<br>(円) | 木 造  | 26 | 19,197      | 1,101                 | 20,013                    |
|                         |      | 27 | 19,012      | 1,101                 | 19,797                    |
|                         |      | 28 | 20,024      | 1,100                 | 20,830                    |
|                         |      | 29 | 20,867      | 1,100                 | 21,689                    |
|                         |      | 30 | 20,246      | 1,098                 | 21,026                    |
|                         | 木造以外 | 26 | 34,988      | 2,707                 | 35,030                    |
|                         |      | 27 | 34,185      | 2,825                 | 34,226                    |
|                         |      | 28 | 35,135      | 2,813                 | 35,177                    |
|                         |      | 29 | 36,022      | 2,847                 | 36,064                    |
|                         |      | 30 | 35,167      | 2,936                 | 35,206                    |
|                         | 計    | 26 | 25,596      | 1,133                 | 26,253                    |
|                         |      | 27 | 25,153      | 1,138                 | 25,782                    |
|                         |      | 28 | 26,173      | 1,136                 | 26,808                    |
|                         |      | 29 | 27,054      | 1,137                 | 27,695                    |
|                         |      | 30 | 26,343      | 1,136                 | 26,954                    |

② 非課税家屋の年度別推移（固定資産概要調書による）

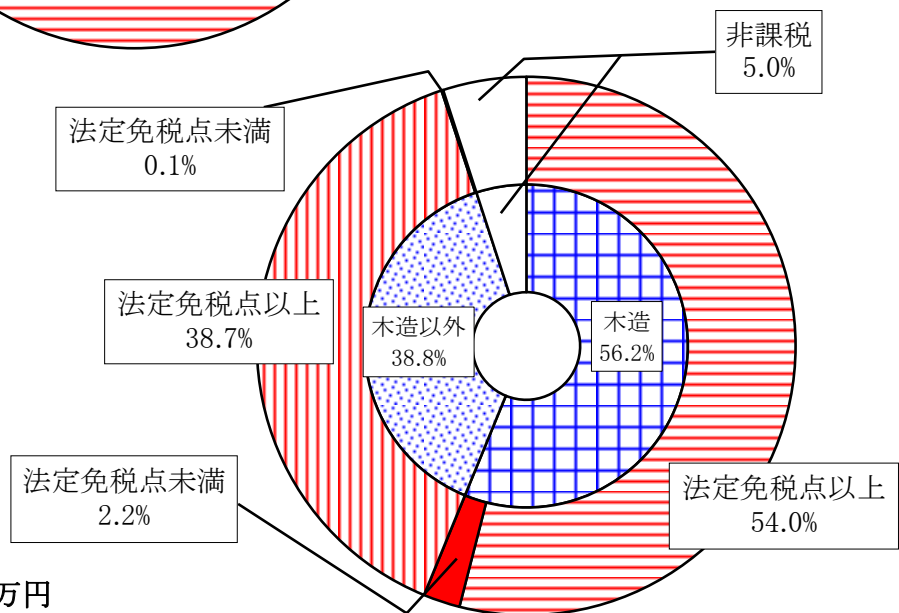
| 区 分       | 年度 | 棟 数（棟） | 床 面 積（㎡）  |
|-----------|----|--------|-----------|
| 非 課 税 家 屋 | 26 | 3,186  | 1,181,619 |
|           | 27 | 3,109  | 1,196,954 |
|           | 28 | 3,132  | 1,223,178 |
|           | 29 | 3,150  | 1,233,771 |
|           | 30 | 3,434  | 1,277,094 |

# 種 類 別 割 合

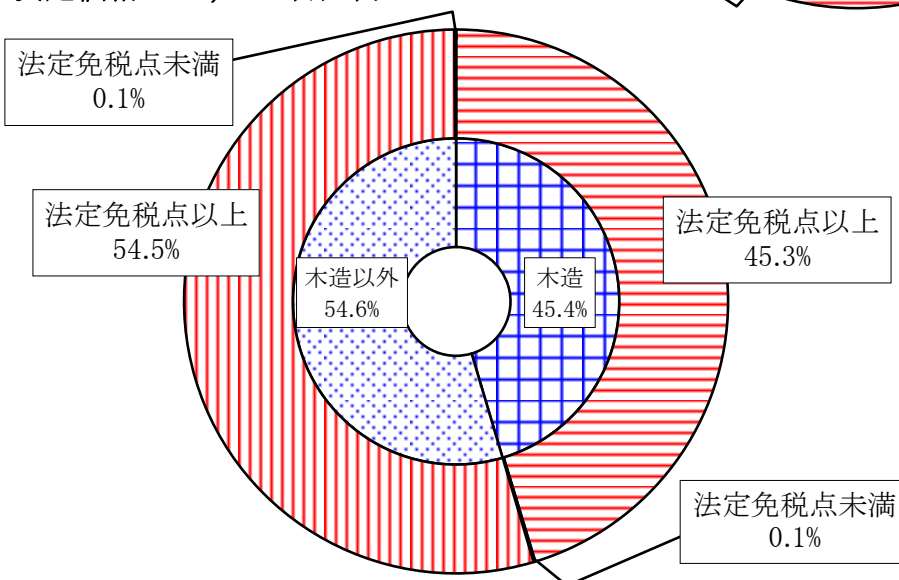
棟数 198,194 棟



床面積 25,312,047 m<sup>2</sup>



決定価格 633,158 百万円



## (7) 平成30年度木造家屋の調（固定資産概要調書による）

| 区 分               | 棟 数        |                       |                           | 床 面 積          |                       |                               |
|-------------------|------------|-----------------------|---------------------------|----------------|-----------------------|-------------------------------|
|                   | 総 数<br>(イ) | 法定免税点<br>未満のもの<br>(ロ) | 法定免税点<br>以上のもの<br>(イ)-(ロ) | 総 数<br>(ハ)     | 法定免税点<br>未満のもの<br>(ニ) | 法定免税点<br>以上のもの<br>(ホ)=(ハ)-(ニ) |
|                   | 棟          | 棟                     | 棟                         | m <sup>2</sup> | m <sup>2</sup>        | m <sup>2</sup>                |
| 専 用 住 宅           | 112,320    | 6,612                 | 105,708                   | 11,109,606     | 376,487               | 10,733,119                    |
| 共 同 住 宅<br>寄 宿 舎  | 2,878      | 8                     | 2,870                     | 678,676        | 1,087                 | 677,589                       |
| 併 用 住 宅           | 6,904      | 297                   | 6,607                     | 799,877        | 19,055                | 780,822                       |
| 旅 館・料 亭・<br>ホ テ ル | 649        | 6                     | 643                       | 71,930         | 677                   | 71,253                        |
| 事 務 所・銀 行・<br>店 舗 | 3,559      | 121                   | 3,438                     | 307,981        | 4,739                 | 303,242                       |
| 劇 場・病 院           | 140        | 1                     | 139                       | 20,758         | 49                    | 20,709                        |
| 工 場・倉 庫           | 3,548      | 400                   | 3,148                     | 277,645        | 19,955                | 257,690                       |
| 土 蔵               | 1,520      | 260                   | 1,260                     | 71,707         | 10,836                | 60,871                        |
| 附 属 家             | 30,297     | 5,058                 | 25,239                    | 874,947        | 123,551               | 751,396                       |
| 合 計               | 161,815    | 12,763                | 149,052                   | 14,213,127     | 556,436               | 13,656,691                    |

| 決定価格               |                       |                               | 単位当たり価格           |                   |                   |
|--------------------|-----------------------|-------------------------------|-------------------|-------------------|-------------------|
| 総数<br>(へ)          | 法定免税点<br>未満のもの<br>(ト) | 法定免税点<br>以上のもの<br>(チ)=(へ)-(ト) | $\frac{(へ)}{(ハ)}$ | $\frac{(ト)}{(ニ)}$ | $\frac{(チ)}{(ホ)}$ |
|                    | 千円                    | 千円                            | 円                 | 円                 | 円                 |
| 243,947,501        | 402,956               | 243,544,545                   | 21,958            | 1,070             | 22,691            |
| 20,465,427         | 670                   | 20,464,757                    | 30,155            | 616               | 30,202            |
| 9,979,858          | 27,160                | 9,952,698                     | 12,477            | 1,425             | 12,746            |
| 875,813            | 488                   | 875,325                       | 12,176            | 721               | 12,285            |
| 6,812,594          | 8,803                 | 6,803,791                     | 22,120            | 1,858             | 22,437            |
| 510,625            | 95                    | 510,530                       | 24,599            | 1,939             | 24,653            |
| 1,311,764          | 19,490                | 1,292,274                     | 4,725             | 977               | 5,015             |
| 109,690            | 12,433                | 97,257                        | 1,530             | 1,147             | 1,598             |
| 3,741,124          | 138,615               | 3,602,509                     | 4,276             | 1,122             | 4,794             |
| <b>287,754,396</b> | <b>610,710</b>        | <b>287,143,686</b>            | <b>20,246</b>     | <b>1,098</b>      | <b>21,026</b>     |

(8) 平成30年度木造以外の家屋の調(固定資産概要調書による)

| 区 分                     | 棟 数      |                     |                |                     |                           |                     | 床 面 積                     |                               |                               |
|-------------------------|----------|---------------------|----------------|---------------------|---------------------------|---------------------|---------------------------|-------------------------------|-------------------------------|
|                         | 総 数      |                     | 法定免税点<br>未満のもの |                     | 法定免税点<br>以上のもの<br>(イ)-(ロ) |                     | 総 数<br>(ハ)                | 法定免<br>税点未<br>満のも<br>の<br>(ニ) | 法定免税点<br>以上のもの<br>(ホ)=(ハ)-(ニ) |
|                         | (イ)      | 主たる<br>用途<br>以<br>外 | (ロ)            | 主たる<br>用途<br>以<br>外 | 主たる<br>用途<br>以<br>外       | 主たる<br>用途<br>以<br>外 |                           |                               |                               |
| 鉄 骨 鉄 筋<br>コンクリート造      | 棟<br>118 | 棟<br>8              | 棟<br>0         | 棟<br>0              | 棟<br>118                  | 棟<br>8              | m <sup>2</sup><br>383,761 | m <sup>2</sup><br>0           | m <sup>2</sup><br>383,761     |
| 鉄 筋<br>コンクリート造          | 2,211    | 9                   | 6              | 0                   | 2,205                     | 9                   | 1,399,868                 | 150                           | 1,399,718                     |
| 鉄 骨 造                   | 12,216   | 14                  | 23             | 0                   | 12,193                    | 14                  | 5,796,551                 | 1,241                         | 5,795,310                     |
| 軽量鉄骨造                   | 15,383   | 0                   | 247            | 0                   | 15,136                    | 0                   | 2,134,358                 | 7,639                         | 2,126,719                     |
| れんが造<br>コンクリート<br>ブロック造 | 2,708    | 0                   | 118            | 0                   | 2,590                     | 0                   | 89,209                    | 2,101                         | 87,108                        |
| そ の 他                   | 309      | 0                   | 16             | 0                   | 293                       | 0                   | 18,079                    | 738                           | 17,341                        |
| 合 計                     | 32,945   | 31                  | 410            | 0                   | 32,535                    | 31                  | 9,821,826                 | 11,869                        | 9,809,957                     |

| 決 定 価 格     |                       |                               | 単 位 当 たり 価 格      |                   |                   |
|-------------|-----------------------|-------------------------------|-------------------|-------------------|-------------------|
| 総 数<br>(へ)  | 法定免税点<br>未満のもの<br>(ト) | 法定免税点<br>以上のもの<br>(チ)=(へ)-(ト) | $\frac{(へ)}{(ハ)}$ | $\frac{(ト)}{(ニ)}$ | $\frac{(チ)}{(ホ)}$ |
| 千円          | 千円                    | 千円                            | 円                 | 円                 | 円                 |
| 20,849,799  | 0                     | 20,849,799                    | 54,330            | 0                 | 54,330            |
| 76,876,007  | 527                   | 76,875,480                    | 54,917            | 3,513             | 54,922            |
| 192,456,450 | 1,505                 | 192,454,945                   | 33,202            | 1,213             | 33,209            |
| 54,112,601  | 22,536                | 54,090,065                    | 25,353            | 2,950             | 25,434            |
| 1,005,445   | 8,594                 | 996,851                       | 11,271            | 4,090             | 11,444            |
| 103,965     | 1,680                 | 102,285                       | 5,751             | 2,276             | 5,898             |
| 345,404,267 | 34,842                | 345,369,425                   | 35,167            | 2,936             | 35,206            |



## (9) 平成30年度新增分家屋の調（固定資産概要調書による）

## ① 木造家屋

| 区 分               | 棟 数<br>棟 | 床 面 積<br>(イ)m <sup>2</sup> | 決 定 価 格<br>(ロ)千円 | 単 位 当 たり 価 格<br>(ロ)/(イ)円 |
|-------------------|----------|----------------------------|------------------|--------------------------|
| 専 用 住 宅           | 1,421    | 172,322                    | 12,452,032       | 72,260                   |
| 共 同 住 宅 ・ 寄 宿 舎   | 91       | 30,256                     | 2,063,855        | 68,213                   |
| 併 用 住 宅           | 22       | 3,644                      | 247,495          | 67,918                   |
| 旅 館 ・ 料 亭 ・ ホ テ ル | 0        | 0                          | 0                | 0                        |
| 事 務 所 ・ 銀 行 ・ 店 舗 | 46       | 5,455                      | 307,845          | 56,434                   |
| 劇 場 ・ 病 院         | 3        | 714                        | 45,739           | 64,060                   |
| 工 場 ・ 倉 庫         | 9        | 1,624                      | 50,775           | 31,265                   |
| 土 蔵               | 0        | 0                          | 0                | 0                        |
| 附 属 家             | 85       | 2,507                      | 107,961          | 43,064                   |
| 合 計               | 1,677    | 216,522                    | 15,275,702       | 70,550                   |
| 増 築 分 に か か る 数 値 | 52       | 1,822                      | 116,947          | 64,186                   |

## ② 木造家屋以外の家屋

| 区 分                 | 棟 数<br>棟 | 床 面 積<br>(イ)m <sup>2</sup> | 決 定 価 格<br>(ロ)千円 | 単 位 当 たり 価 格<br>(ロ)/(イ)円 |
|---------------------|----------|----------------------------|------------------|--------------------------|
| 事 務 所 ・ 店 舗 ・ 百 貨 店 | 55       | 20,112                     | 1,831,216        | 91,051                   |
| 住 宅 ・ ア パ ー ト       | 229      | 47,879                     | 4,484,216        | 93,657                   |
| 病 院 ・ ホ テ ル         | 4        | 5,258                      | 791,253          | 150,486                  |
| 工 場 ・ 倉 庫 ・ 市 場     | 55       | 41,779                     | 2,240,467        | 53,627                   |
| そ の 他               | 123      | 4,928                      | 257,904          | 52,334                   |
| 合 計                 | 466      | 119,956                    | 9,605,056        | 80,071                   |
| 増 築 分 に か か る 数 値   | 18       | 1,979                      | 223,851          | 113,113                  |

## (10) 平成30年度減少分家屋の調（固定資産概要調書による）

## ① 木造家屋

| 区 分               | 棟 数<br>棟 | 床 面 積<br>(イ)m <sup>2</sup> | 決 定 価 格<br>(ロ)千円 | 単 位 当 たり 価 格<br>(ロ)/(イ)円 |
|-------------------|----------|----------------------------|------------------|--------------------------|
| 専 用 住 宅           | 1,034    | 76,567                     | 780,698          | 10,196                   |
| 共 同 住 宅 ・ 寄 宿 舎   | 21       | 2,886                      | 33,508           | 11,611                   |
| 併 用 住 宅           | 117      | 11,210                     | 81,697           | 7,288                    |
| 旅 館 ・ 料 亭 ・ ホ テ ル | 3        | 851                        | 6,683            | 7,853                    |
| 事 務 所 ・ 銀 行 ・ 店 舗 | 46       | 2,609                      | 28,494           | 10,921                   |
| 劇 場 ・ 病 院         | 2        | 472                        | 2,540            | 5,381                    |
| 工 場 ・ 倉 庫         | 64       | 3,962                      | 11,962           | 3,019                    |
| 土 蔵               | 14       | 618                        | 1,146            | 1,854                    |
| 附 属 家             | 484      | 10,257                     | 24,677           | 2,406                    |
| 合 計               | 1,785    | 109,432                    | 971,405          | 8,877                    |

## ② 木造家屋以外の家屋

| 区 分                 | 棟 数<br>棟 | 床 面 積<br>(イ)m <sup>2</sup> | 決 定 価 格<br>(ロ)千円 | 単 位 当 たり 価 格<br>(ロ)/(イ)円 |
|---------------------|----------|----------------------------|------------------|--------------------------|
| 事 務 所 ・ 店 舗 ・ 百 貨 店 | 63       | 13,657                     | 520,632          | 38,122                   |
| 住 宅 ・ ア パ ー ト       | 60       | 9,013                      | 225,885          | 25,062                   |
| 病 院 ・ ホ テ ル         | 2        | 688                        | 30,168           | 43,849                   |
| 工 場 ・ 倉 庫 ・ 市 場     | 88       | 17,980                     | 190,576          | 10,599                   |
| そ の 他               | 67       | 2,684                      | 23,217           | 8,650                    |
| 合 計                 | 280      | 44,022                     | 990,478          | 22,500                   |

## (11) 軽減税額等の年度別推移(木造家屋・木造以外の家屋の合計)

(固定資産概要調書による)

(単位:千円)

| 区 分                           | 法附則第15条の6の規定による軽減税額 |                    |          |              |                    |          | 計<br>(イ)+(ロ) |
|-------------------------------|---------------------|--------------------|----------|--------------|--------------------|----------|--------------|
|                               | 法附則第15条の6第1項        |                    |          | 法附則第15条の6第2項 |                    |          |              |
|                               | 個数                  | 床面積 m <sup>2</sup> | 軽減税額 (イ) | 個数           | 床面積 m <sup>2</sup> | 軽減税額 (ロ) |              |
| 26                            | 5,736               | 388,221            | 168,337  | 381          | 19,583             | 12,178   | 180,515      |
| 27                            | 6,073               | 503,395            | 220,737  | 477          | 28,130             | 17,638   | 238,375      |
| 28                            | 6,301               | 547,266            | 249,840  | 425          | 26,148             | 16,199   | 266,039      |
| 29                            | 5,743               | 503,950            | 235,957  | 879          | 61,596             | 44,668   | 280,625      |
| 30                            | 5,379               | 472,955            | 216,843  | 926          | 65,286             | 47,631   | 264,474      |
| 平成30年度に<br>新たに軽減の対<br>象になったもの | 1,690               | 153,696            | 73,602   | 190          | 13,623             | 11,011   | 84,613       |
| 平成30年度に<br>軽減期間の<br>終了するもの    | 2,024               | 174,705            | 75,034   | 117          | 6,379              | 3,101    | 78,135       |

## (12) 償却資産個人・法人別納税義務者数の年度別推移(法定免税点以上のもの)

(固定資産概要調書による)

(単位:人)

| 区 分              |      | 26    | 27    | 28    | 29    | 30    |
|------------------|------|-------|-------|-------|-------|-------|
| 個 人              |      | 508   | 560   | 591   | 619   | 648   |
| 法 人              |      | 2,918 | 3,078 | 3,214 | 3,291 | 3,317 |
| 計                |      | 3,426 | 3,638 | 3,805 | 3,910 | 3,965 |
| 計<br>の<br>内<br>数 | 知事配分 | 3     | 3     | 3     | 3     | 3     |
|                  | 大臣配分 | 93    | 93    | 119   | 128   | 124   |

## (13) 償却資産種類別価格等

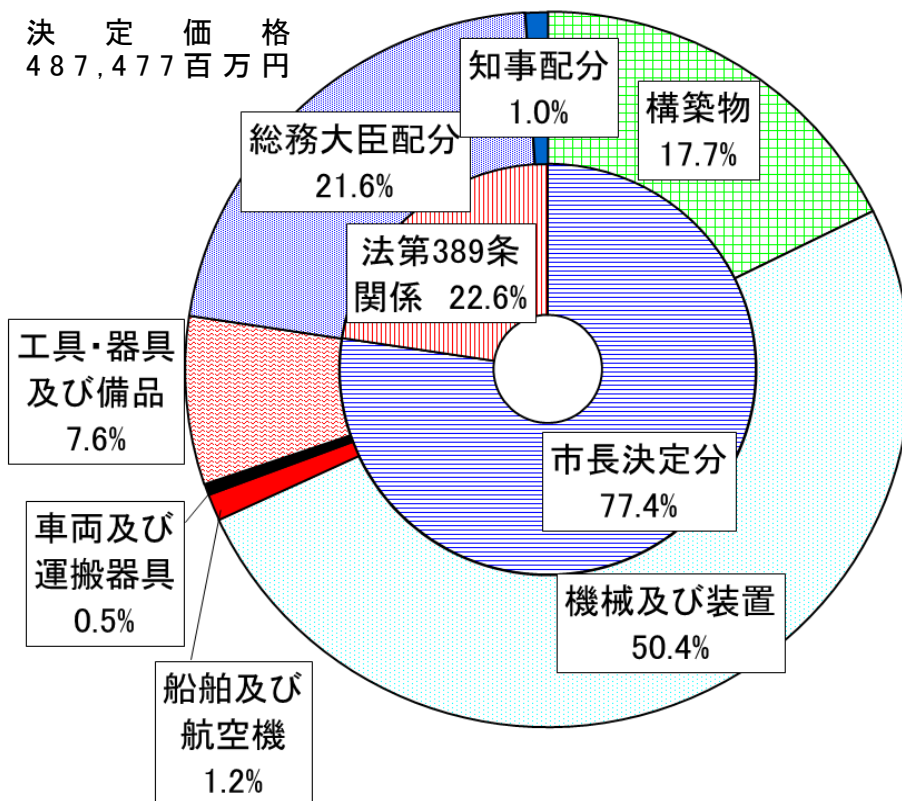
## 決定価格等の年度別推移(固定資産概要調書による)

| 区 分   | 年 度              | 決 定 価 格<br>千円 | 課税標準額<br>(法定免税点以上)<br>千円 | 課 税 標 準 の 内 訳             |               |             |
|---|------------------|---------------|--------------------------|---------------------------|---------------|-------------|
|   |                  |               |                          | 法第349条の3<br>法附則第15条<br>千円 | 左記以外のもの<br>千円 |             |
| 市<br>長<br>が<br>価<br>格<br>等<br>を<br>決<br>定<br>し<br>た<br>も<br>の | 構 築 物            | 26            | 71,904,262               | 68,500,195                | 2,051,957     | 66,448,238  |
|   |                  | 27            | 75,568,530               | 71,944,592                | 2,398,758     | 69,545,834  |
|   |                  | 28            | 76,849,138               | 73,008,794                | 2,919,214     | 70,089,580  |
|   |                  | 29            | 81,340,155               | 77,950,110                | 2,540,171     | 75,409,939  |
|   |                  | 30            | 86,424,237               | 83,230,972                | 2,297,439     | 80,933,533  |
|   | 機 械 及 び 装 置      | 26            | 191,851,296              | 184,166,785               | 6,378,137     | 177,788,648 |
|   |                  | 27            | 208,730,892              | 198,399,825               | 11,054,651    | 187,345,174 |
|   |                  | 28            | 234,806,883              | 222,803,834               | 14,077,942    | 208,725,892 |
|   |                  | 29            | 239,326,477              | 228,753,769               | 12,134,798    | 216,618,971 |
|   |                  | 30            | 245,619,790              | 236,280,756               | 8,501,390     | 227,779,366 |
|   | 船 舶 及 び<br>航 空 機 | 26            | 9,434,530                | 3,726,055                 | 2,771,629     | 954,426     |
|   |                  | 27            | 8,344,964                | 2,639,161                 | 2,364,802     | 274,359     |
|   |                  | 28            | 6,817,146                | 2,289,618                 | 1,897,226     | 392,392     |
|   |                  | 29            | 5,640,847                | 1,987,452                 | 1,594,269     | 393,183     |
|   |                  | 30            | 6,066,306                | 1,940,238                 | 1,543,284     | 396,954     |
|   | 車 両 及 び<br>運 搬 具 | 26            | 2,006,390                | 1,986,725                 | 19,666        | 1,967,059   |
|   |                  | 27            | 1,929,465                | 1,913,865                 | 15,600        | 1,898,265   |
|   |                  | 28            | 2,265,452                | 2,253,264                 | 12,189        | 2,241,075   |
|   |                  | 29            | 2,309,429                | 2,309,429                 | 0             | 2,309,429   |
|   |                  | 30            | 2,233,162                | 2,232,837                 | 163           | 2,232,674   |
| 工 具 ・ 器 具<br>及 び 備 品  | 26               | 34,352,764    | 34,224,395               | 127,636                   | 34,096,759    |             |
|   | 27               | 36,287,528    | 36,178,758               | 116,240                   | 36,062,518    |             |
|   | 28               | 37,387,036    | 37,318,399               | 84,470                    | 37,233,929    |             |
|   | 29               | 37,231,356    | 37,116,134               | 164,907                   | 36,951,227    |             |
|   | 30               | 37,096,188    | 36,970,367               | 163,998                   | 36,806,369    |             |
| 小 計<br><br>(イ)  | 26               | 309,549,242   | 292,604,155              | 11,349,025                | 281,255,130   |             |
|   | 27               | 330,861,379   | 311,076,201              | 15,950,051                | 295,126,150   |             |
|   | 28               | 358,125,655   | 337,673,909              | 18,991,041                | 318,682,868   |             |
|   | 29               | 365,848,264   | 348,116,894              | 16,434,145                | 331,682,749   |             |
|   | 30               | 377,439,683   | 360,655,170              | 12,506,274                | 348,148,896   |             |

| 区 分  | 年 度                        | 決 定 価 格<br>千円 | 課税標準額<br>(法定免税点以上)<br>千円 | 課 税 標 準 の 内 訳             |               |
|--|----------------------------|---------------|--------------------------|---------------------------|---------------|
|  |                            |               |                          | 法第349条の3<br>法附則第15条<br>千円 | 左記以外のもの<br>千円 |
| 法<br>第<br>三<br>百<br>八<br>十<br>九<br>条<br>関<br>係 | 総務大臣が<br>価格を決定し<br>配分したもの  | 26            | 115,709,580              | 107,436,395               |               |
|  |                            | 27            | 110,133,011              | 104,591,879               |               |
|  |                            | 28            | 107,940,548              | 101,454,165               |               |
|  |                            | 29            | 107,188,188              | 100,327,546               |               |
|  |                            | 30            | 105,050,600              | 98,527,903                |               |
|  | 道府県知事が<br>価格を決定し<br>配分したもの | 26            | 6,447,653                | 5,228,016                 |               |
|  |                            | 27            | 5,602,894                | 4,560,576                 |               |
|  |                            | 28            | 6,346,227                | 5,451,918                 |               |
|  |                            | 29            | 5,592,880                | 4,822,325                 |               |
|  |                            | 30            | 4,987,264                | 4,328,906                 |               |
|  | 小 計<br><br>(ロ)             | 26            | 122,157,233              | 112,664,411               |               |
|  |                            | 27            | 115,735,905              | 109,152,455               |               |
|  |                            | 28            | 114,286,775              | 106,906,083               |               |
|  |                            | 29            | 112,781,068              | 105,149,871               |               |
|  |                            | 30            | 110,037,864              | 102,856,809               |               |
| 合 計<br><br>(イ) + (ロ)                           | 26                         | 431,706,475   | 405,268,566              | 11,349,025                | 281,255,130   |
|  | 27                         | 446,597,284   | 420,228,656              | 15,950,051                | 295,126,150   |
|  | 28                         | 472,412,430   | 444,579,992              | 18,991,041                | 318,682,868   |
|  | 29                         | 478,629,332   | 453,266,765              | 16,434,145                | 331,682,749   |
|  | 30                         | 487,477,547   | 463,511,979              | 12,506,274                | 348,148,896   |

種 類 別 割 合

決 定 価 格  
487,477百万円



## (14) 平成30年度償却資産特例の調(固定資産概要調書による)

| 区 分  |                         | 決定価格<br>A<br>(千円)                | 課税標準<br>の特例率<br>B | 課税標準額<br>A×B<br>(千円) |         |
|--|-------------------------|----------------------------------|-------------------|----------------------|---------|
| 法<br>第<br>三<br>百<br>四<br>十<br>九<br>条<br>の<br>三 | 第3項(ガス事業用資産)            | 933,720                          | 1/3               | 311,240              |         |
|  |                         | 308,354                          | 2/3               | 205,569              |         |
|  | 第4項(農業協同組合等共同利用設備)      | 78,988                           | 1/2               | 39,494               |         |
|  | 第5項                     | (外航船舶)                           | 3,859,272         | 1/6                  | 643,212 |
|  |                         | (準外航船舶)                          | 19,872            | 1/4                  | 4,968   |
|  | 第6項(内航船舶)               | 1,790,208                        | 1/2               | 895,104              |         |
|  | 第10項(日本放送協会)            | 210,980                          | 1/2               | 105,490              |         |
|  | 第11項(日本原子力開発機構)         | 6,228                            | 1/3               | 2,076                |         |
|  | 第21項(科学技術振興機構)          | 5,856                            | 1/2               | 2,928                |         |
| 旧第28項(軽自動車検査協会)                                | 6,711                   | 1/3                              | 2,237             |                      |         |
| 法<br>附<br>則<br>第<br>十<br>五<br>条                | 第2項(公共の危害防止施設等)         | 4,965,639                        | 1/6               | 827,605              |         |
|  |                         | 2,651,097                        | 1/3               | 883,699              |         |
|  |                         | 145,530                          | 2/3               | 97,020               |         |
|  |                         | 2,339,998                        | 1/2               | 1,169,999            |         |
|  |                         | 65,091                           | 3/4               | 48,818               |         |
|  |                         | 1号(地域決定型地方税制特例措置(わがまち特例)適用分)     | 762,090           | -                    | 254,030 |
|  |                         | 2号(地域決定型地方税制特例措置(わがまち特例)適用分)     | 79,554            | -                    | 39,777  |
|  |                         | フッ素系溶剤(地域決定型地方税制特例措置(わがまち特例)適用分) | 32,280            | -                    | 16,140  |
|  | 第23項(日本郵政公社の民営化に係る承継特例) | 55,955                           | 5/6               | 46,629               |         |
|  | 第32項(再生可能エネルギー発電設備)     | 6,476,421                        | 2/3               | 4,317,614            |         |
|  | 第43項(経営力向上設備等)          | 492,848                          | 1/2               | 246,424              |         |
|  | 旧第3項(公害防止設備)            |                                  | 153,618           | 1/3                  | 51,206  |
|  |                         |                                  |                   | 2/3                  | 0       |
| 旧第5項(公共危害防止構築物)                                | 17,586                  | 1/3                              | 5,862             |                      |         |
| 旧第7項(産業廃棄物焼却施設等)                               | 2,231,508               | 2/3                              | 1,487,672         |                      |         |
| 旧第8項(高度テレビジョン放送施設)                             |                         | 3,077                            | 3/4               | 2,308                |         |
|  |                         | 1,184                            | 1/2               | 592                  |         |
| 旧第27項(特定特殊自動車)                                 | 69,068                  | 1/2                              | 34,534            |                      |         |
| 法<br>附<br>則<br>第<br>五<br>十<br>六<br>条           | 第12項(東日本大震災・津波被災)       | 1,511,256                        | 1/2               | 755,628              |         |
|  | 第15項(東日本大震災・居住困難区域)     | 16,798                           | 1/2               | 8,399                |         |
| 合 計  |                         | 29,290,787                       |                   | 12,506,274           |         |

## (15) 課税標準額段階別納税義務者数等の年度別推移(償却資産)

(固定資産概要調書による)

| 区分        | 年度 | 150万円未満   | 150万円以上<br>～<br>200万円未満 | 200万円以上<br>～<br>300万円未満 | 300万円以上<br>～<br>3,000万円未満 | 3,000万円以上<br>～<br>1億円未満 | 1億円以上       | 計           |
|-----------|----|-----------|-------------------------|-------------------------|---------------------------|-------------------------|-------------|-------------|
|           |    | 納税義務者数(人) |                         |                         |                           |                         |             |             |
| 納税義務者数(人) | 26 | 6,244     | 370                     | 531                     | 1,812                     | 397                     | 316         | 9,670       |
|           | 27 | 6,250     | 364                     | 538                     | 1,975                     | 414                     | 347         | 9,888       |
|           | 28 | 6,281     | 348                     | 567                     | 2,064                     | 461                     | 365         | 10,086      |
|           | 29 | 6,264     | 362                     | 561                     | 2,133                     | 493                     | 361         | 10,174      |
|           | 30 | 6,148     | 388                     | 551                     | 2,149                     | 499                     | 378         | 10,113      |
| 課税標準額(千円) | 26 | 2,170,379 | 641,770                 | 1,315,024               | 17,423,603                | 21,549,494              | 364,338,675 | 407,438,945 |
|           | 27 | 2,122,192 | 630,570                 | 1,331,947               | 19,823,871                | 22,408,231              | 376,034,037 | 422,350,848 |
|           | 28 | 2,135,852 | 603,747                 | 1,394,873               | 20,956,544                | 24,779,155              | 396,845,673 | 446,715,844 |
|           | 29 | 2,128,796 | 629,100                 | 1,381,050               | 21,823,829                | 27,145,622              | 402,287,164 | 455,395,561 |
|           | 30 | 2,086,561 | 671,327                 | 1,354,035               | 21,840,532                | 26,880,754              | 412,765,331 | 465,598,540 |

(16) 市税特別措置条例による課税免除不均一課税の年度別推移

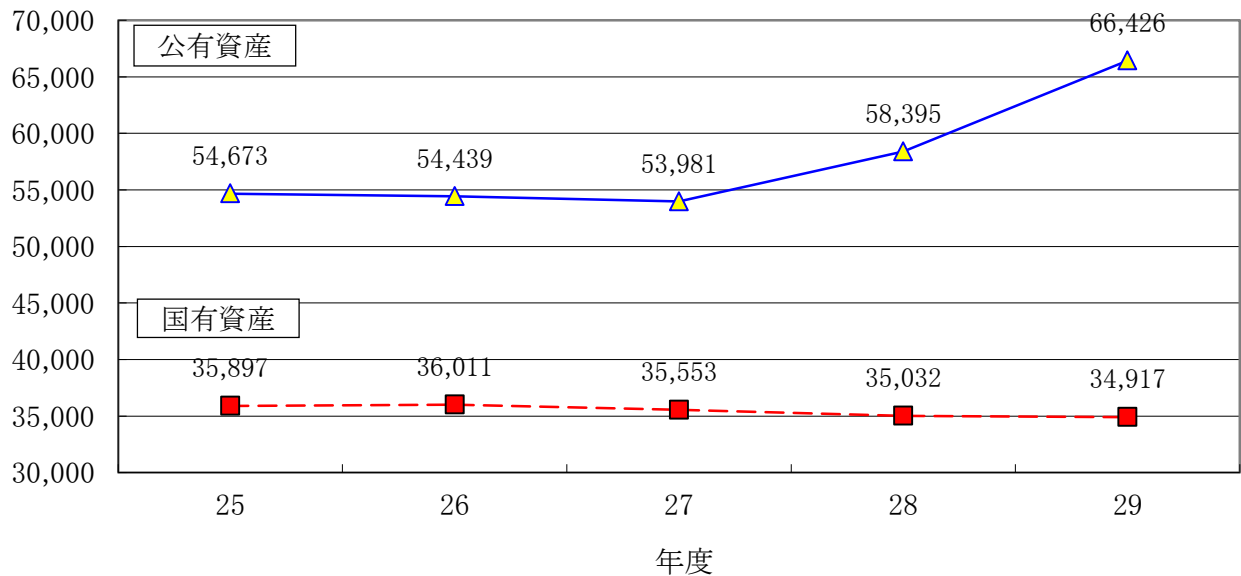
| 区分<br>年度 | 適用資産の課税標準額   |              |                |                            | 現行税率による税額<br>(ニ)×税率<br>(ホ) 円 |
|----------|--------------|--------------|----------------|----------------------------|------------------------------|
|          | 土地<br>(イ) 千円 | 家屋<br>(ロ) 千円 | 償却資産<br>(ハ) 千円 | 計<br>(イ)+(ロ)+(ハ)<br>(ニ) 千円 |                              |
| 25       | 42,702       | 3,172,253    | 13,630,712     | 16,845,667                 | 235,835,100                  |
| 26       | 41,665       | 3,034,391    | 11,458,562     | 14,534,618                 | 203,480,800                  |
| 27       | 49,665       | 1,238,014    | 6,403,637      | 7,691,316                  | 107,675,100                  |
| 28       | 29,460       | 725,354      | 3,155,447      | 3,910,261                  | 54,741,400                   |
| 29       | 0            | 0            | 2,856,177      | 2,856,177                  | 39,984,400                   |

| 区分<br>年度 | 条例適用による不均一課税<br>(ニ)×税率<br>(ヘ) 円 | 減税額<br>(ホ)-(ハ)<br>(ト) 円 | 地方交付税により補てんされる額 |              |                |                            | 実質減収額<br>(ト)-(ル)<br>(ヲ) 千円 |
|----------|---------------------------------|-------------------------|-----------------|--------------|----------------|----------------------------|----------------------------|
|          |                                 |                         | 土地<br>(チ) 千円    | 家屋<br>(リ) 千円 | 償却資産<br>(ヌ) 千円 | 計<br>(チ)+(リ)+(ヌ)<br>(ル) 千円 |                            |
| 25       | 52,630,200                      | 183,204,900             | 349             | 24,706       | 112,341        | 137,396                    | 45,808                     |
| 26       | 74,064,400                      | 129,416,400             | 270             | 17,805       | 78,984         | 97,059                     | 32,357                     |
| 27       | 37,487,500                      | 70,187,600              | 340             | 8,473        | 43,825         | 52,638                     | 17,549                     |
| 28       | 19,496,100                      | 35,245,300              | 154             | 3,807        | 22,471         | 26,432                     | 8,813                      |
| 29       | 9,679,000                       | 30,305,400              | 0               | 0            | 22,727         | 22,727                     | 7,578                      |

(17) 国有資産等所在市町村交付金の調

① 交付金の年度別推移

(単位:千円)





② 交付金の交付額等の年度別推移

| 区分             | 年度           | 国 有 財 産         |           |           |           |           |           | 算定標準額<br>(イ) | 交付金額<br>(ロ)=(イ)×1.4/100 | 土地        |  |
|----------------|--------------|-----------------|-----------|-----------|-----------|-----------|-----------|--------------|-------------------------|-----------|--|
|                |              | 台 帳 価 格         |           |           |           | 計         |           |              |                         |           |  |
|                |              | 土地              | 家屋        | 償却資産      |           |           |           |              |                         |           |  |
|                |              | 千円              | 千円        | 千円        | 千円        | 千円        | 千円        | 円            | 千円                      |           |  |
| 貸付資産           | 住宅にかか<br>るもの | 1/6の適用が<br>あるもの | 25        | 623,031   |           |           | 623,031   | 103,839      | 1,453,600               | 4,829,286 |  |
|                |              |                 | 26        | 762,405   |           |           | 762,405   | 127,068      | 1,778,900               | 4,754,783 |  |
|                |              |                 | 27        | 795,123   |           |           | 795,123   | 132,521      | 1,855,100               | 4,621,247 |  |
|                |              |                 | 28        | 840,571   |           |           | 840,571   | 140,095      | 1,961,300               | 4,897,241 |  |
|                |              |                 | 29        | 881,835   |           |           | 881,835   | 146,973      | 2,057,500               | 5,450,709 |  |
|                | 住宅にかか<br>るもの | 1/5の適用が<br>あるもの | 25        |           |           |           |           |              |                         |           |  |
|                |              |                 | 26        |           |           |           |           |              |                         |           |  |
|                |              |                 | 27        |           |           |           |           |              |                         |           |  |
|                |              |                 | 28        |           |           |           |           |              |                         |           |  |
|                |              |                 | 29        |           |           |           |           |              |                         |           |  |
|                | 住宅にかか<br>るもの | 1/3の適用が<br>あるもの | 25        | 21,485    |           |           | 21,485    | 7,162        | 100,200                 | 25,470    |  |
|                |              |                 | 26        | 17,403    |           |           | 17,403    | 5,801        | 81,200                  | 21,537    |  |
|                |              |                 | 27        | 15,533    |           |           | 15,533    | 5,178        | 72,400                  | 18,719    |  |
|                |              |                 | 28        | 17,166    |           |           | 17,166    | 5,722        | 80,100                  | 396,623   |  |
|                |              |                 | 29        | 14,577    |           |           | 14,577    | 4,859        | 67,900                  | 658,486   |  |
|                | 住宅にかか<br>るもの | 2/5の適用が<br>あるもの | 25        | 4,012     | 1,108,241 |           | 1,112,253 | 444,901      | 6,228,500               | 902       |  |
|                |              |                 | 26        | 1,569     | 1,093,371 |           | 1,094,940 | 437,976      | 6,131,600               | 0         |  |
|                |              |                 | 27        | 1,632     | 1,006,457 |           | 1,008,089 | 403,236      | 5,645,200               | 0         |  |
|                |              |                 | 28        | 1,269     | 913,806   |           | 915,075   | 366,030      | 5,124,400               | 273,053   |  |
|                |              |                 | 29        | 1,370     | 857,903   |           | 859,273   | 343,709      | 4,811,800               | 0         |  |
|                | 住宅以外のもの      |                 | 25        | 13,917    | 933       | 41,514    | 56,364    | 56,364       | 789,000                 | 108,305   |  |
|                |              |                 | 26        | 13,514    | 0         | 36,376    | 49,890    | 49,890       | 698,400                 | 108,305   |  |
|                |              |                 | 27        | 13,272    | 0         | 32,115    | 45,387    | 45,387       | 635,400                 | 107,030   |  |
|                |              |                 | 28        | 14,239    | 927       | 29,170    | 44,336    | 44,336       | 620,600                 | 115,628   |  |
|                |              |                 | 29        | 12,846    | 293       | 28,127    | 41,266    | 41,266       | 577,700                 | 124,064   |  |
| 小 計            |              | 25              | 662,445   | 1,109,174 | 41,514    | 1,813,133 | 612,266   | 8,571,300    | 4,963,963               |           |  |
|                |              | 26              | 794,891   | 1,093,371 | 36,376    | 1,924,638 | 620,735   | 8,690,100    | 4,884,625               |           |  |
|                |              | 27              | 825,560   | 1,006,457 | 32,115    | 1,864,132 | 586,322   | 8,208,100    | 4,746,996               |           |  |
|                |              | 28              | 873,245   | 914,733   | 29,170    | 1,817,148 | 556,183   | 7,786,400    | 5,682,545               |           |  |
|                |              | 29              | 910,628   | 858,196   | 28,127    | 1,796,951 | 536,807   | 7,514,900    | 6,233,259               |           |  |
| 国有林野に<br>かかる土地 |              | 25              | 1,951,876 |           |           | 1,951,876 | 1,951,876 | 27,326,100   |                         |           |  |
|                |              | 26              | 1,951,531 |           |           | 1,951,531 | 1,951,531 | 27,321,300   |                         |           |  |
|                |              | 27              | 1,953,280 |           |           | 1,953,280 | 1,953,280 | 27,345,800   |                         |           |  |
|                |              | 28              | 1,946,126 |           |           | 1,946,126 | 1,946,126 | 27,245,700   |                         |           |  |
|                |              | 29              | 1,957,300 |           |           | 1,957,300 | 1,957,300 | 27,402,200   |                         |           |  |
| 合 計            |              | 25              | 2,614,321 | 1,109,174 | 41,514    | 3,765,009 | 2,564,142 | 35,897,400   | 4,963,963               |           |  |
|                |              | 26              | 2,746,422 | 1,093,371 | 36,376    | 3,876,169 | 2,572,266 | 36,011,400   | 4,884,625               |           |  |
|                |              | 27              | 2,778,840 | 1,006,457 | 32,115    | 3,817,412 | 2,539,602 | 35,553,900   | 4,746,996               |           |  |
|                |              | 28              | 2,819,371 | 914,733   | 29,170    | 3,763,274 | 2,502,309 | 35,032,100   | 5,682,545               |           |  |
|                |              | 29              | 2,867,928 | 858,196   | 28,127    | 3,754,251 | 2,494,107 | 34,917,100   | 6,233,259               |           |  |

| 公 有 財 産   |      |            |           |                 | 交付金額計<br>(ホ)=(ロ)+(ニ) | 前年度の<br>交付金額<br>(ハ) | 増 額<br>(ホ)-(ハ) |
|-----------|------|------------|-----------|-----------------|----------------------|---------------------|----------------|
| 台 帳 価 格   |      |            | 算定標準額     | 交付金額            |                      |                     |                |
| 家 屋       | 償却資産 | 計          | (ハ)       | (ニ)=(ハ)×1.4/100 | (ホ)=(ロ)+(ニ)          | (ハ)                 | (ホ)-(ハ)        |
| 千円        | 千円   | 千円         | 千円        | 円               | 円                    | 円                   | 円              |
|           |      | 4,829,286  | 804,881   | 11,268,300      | 12,721,900           | 13,676,800          | ▲ 954,900      |
|           |      | 4,754,783  | 792,464   | 11,094,400      | 12,873,300           | 12,721,900          | 151,400        |
|           |      | 4,621,247  | 770,208   | 10,782,900      | 12,638,000           | 12,873,300          | ▲ 235,300      |
|           |      | 4,897,241  | 816,207   | 11,426,900      | 13,388,200           | 12,638,000          | 750,200        |
|           |      | 5,450,709  | 908,452   | 12,718,300      | 14,775,800           | 13,388,200          | 1,387,600      |
|           |      |            |           |                 |                      |                     |                |
|           |      | 25,470     | 8,490     | 118,900         | 219,100              | 314,700             | ▲ 95,600       |
|           |      | 21,537     | 7,179     | 100,500         | 181,700              | 219,100             | ▲ 37,400       |
|           |      | 18,719     | 6,240     | 87,400          | 159,800              | 181,700             | ▲ 21,900       |
|           |      | 396,623    | 132,208   | 1,850,900       | 1,931,000            | 159,800             | 1,771,200      |
|           |      | 658,486    | 219,495   | 3,073,000       | 3,140,900            | 1,931,000           | 1,209,900      |
| 7,409,602 |      | 7,410,504  | 2,964,202 | 41,498,800      | 47,727,300           | 49,966,200          | ▲ 2,238,900    |
| 7,403,092 |      | 7,403,092  | 2,961,237 | 41,457,300      | 47,588,900           | 47,727,300          | ▲ 138,400      |
| 7,382,474 |      | 7,382,474  | 2,952,990 | 41,341,900      | 46,987,100           | 47,588,900          | ▲ 601,800      |
| 7,452,798 |      | 7,725,851  | 3,090,340 | 43,264,800      | 48,389,200           | 46,987,100          | 1,402,100      |
| 8,689,966 |      | 8,689,966  | 3,475,986 | 48,663,800      | 53,475,600           | 48,389,200          | 5,086,400      |
| 19,304    |      | 127,609    | 127,609   | 1,786,500       | 2,575,500            | 3,657,800           | ▲ 1,082,300    |
| 19,303    |      | 127,608    | 127,608   | 1,786,500       | 2,484,900            | 2,575,500           | ▲ 90,600       |
| 19,303    |      | 126,333    | 126,333   | 1,768,600       | 2,404,000            | 2,484,900           | ▲ 80,900       |
| 16,697    |      | 132,325    | 132,325   | 1,852,500       | 2,473,100            | 2,404,000           | 69,100         |
| 16,697    |      | 140,761    | 140,761   | 1,970,600       | 2,548,300            | 2,473,100           | 75,200         |
| 7,428,906 |      | 12,392,869 | 3,905,182 | 54,672,500      | 63,243,800           | 67,615,500          | ▲ 4,371,700    |
| 7,422,395 |      | 12,307,020 | 3,888,488 | 54,438,700      | 63,128,800           | 63,243,800          | ▲ 115,000      |
| 7,401,777 |      | 12,148,773 | 3,855,771 | 53,980,800      | 62,188,900           | 63,128,800          | ▲ 939,900      |
| 7,469,495 |      | 13,152,040 | 4,171,080 | 58,395,100      | 66,181,500           | 62,188,900          | 3,992,600      |
| 8,706,663 |      | 14,939,922 | 4,744,694 | 66,425,700      | 73,940,600           | 66,181,500          | 7,759,100      |
|           |      |            |           |                 | 27,326,100           | 26,089,000          | 1,237,100      |
|           |      |            |           |                 | 27,321,300           | 27,326,100          | ▲ 4,800        |
|           |      |            |           |                 | 27,345,800           | 27,321,300          | 24,500         |
|           |      |            |           |                 | 27,245,700           | 27,345,800          | ▲ 100,100      |
|           |      |            |           |                 | 27,402,200           | 27,245,700          | 156,500        |
| 7,428,906 |      | 12,392,869 | 3,905,182 | 54,672,500      | 90,569,900           | 93,704,500          | ▲ 3,134,600    |
| 7,422,395 |      | 12,307,020 | 3,888,488 | 54,438,700      | 90,450,100           | 90,569,900          | ▲ 119,800      |
| 7,401,777 |      | 12,148,773 | 3,855,771 | 53,980,800      | 89,534,700           | 90,450,100          | ▲ 915,400      |
| 7,469,495 |      | 13,152,040 | 4,171,080 | 58,395,100      | 93,427,200           | 89,534,700          | 3,892,500      |
| 8,706,663 |      | 14,939,922 | 4,744,694 | 66,425,700      | 101,342,800          | 93,427,200          | 7,915,600      |

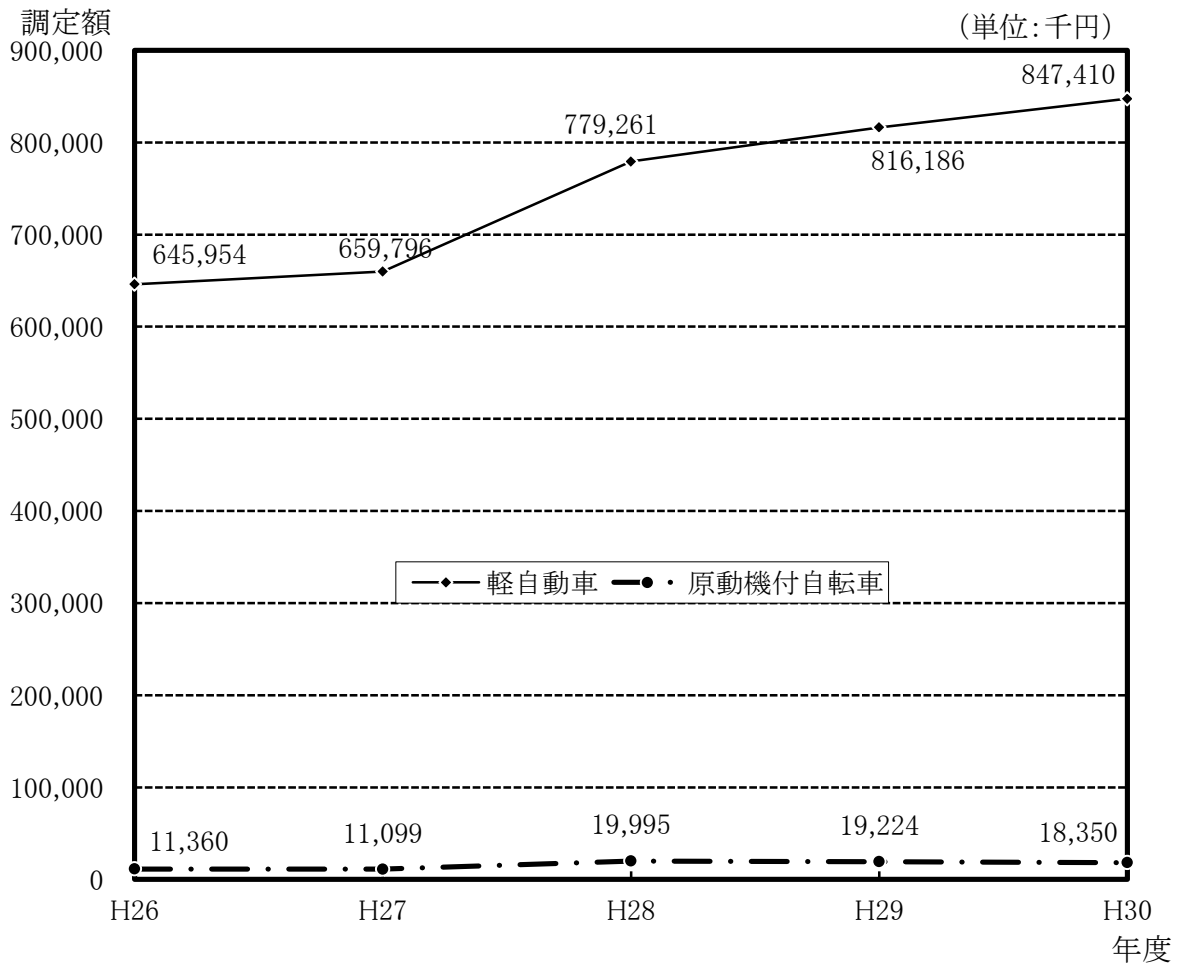
### 3 諸 税

#### (1) 軽自動車車種別課税台数の年度別推移

(単位:台、%)

| 区 分   |                  | 年 度     |         |         |         |         |         |
|---|------------------|---------|---------|---------|---------|---------|---------|
|   |                  | 26      | 27      | 28      | 29      | 30      |         |
| 原<br>動<br>機<br>付<br>自<br>転<br>車                               | 50cc以下           |         | 8,530   | 8,199   | 7,754   | 7,300   | 6,864   |
|   | 50cc超<br>90cc以下  |         | 724     | 685     | 637     | 620     | 577     |
|   | 90cc超<br>125cc以下 |         | 1,226   | 1,299   | 1,339   | 1,410   | 1,445   |
|   | 小 計              |         | 10,480  | 10,183  | 9,730   | 9,330   | 8,886   |
| 軽<br>自<br>動<br>車<br>及<br>び<br>小<br>型<br>特<br>殊<br>自<br>動<br>車 | 一<br>輪           | 二 輪 車   | 3,114   | 3,190   | 3,202   | 3,182   | 3,192   |
|   |                  | 三 輪 車   | 0       | 0       | 0       | 0       | 0       |
|   | 般<br>四<br>輪<br>車 | 乗 用     | 71,665  | 73,694  | 75,554  | 76,552  | 77,491  |
|   |                  | 貨 物     | 25,390  | 24,994  | 24,733  | 24,195  | 23,711  |
|   | 農 耕 作 業 用        |         | 2,170   | 2,172   | 2,167   | 2,133   | 2,134   |
|   | そ の 他            |         | 504     | 560     | 594     | 607     | 623     |
|   | 小 計              |         | 102,843 | 104,610 | 106,250 | 106,669 | 107,151 |
|   | 二輪の小型自動車         |         | 3,770   | 3,853   | 4,021   | 4,155   | 4,220   |
| ミニカー  |                  | 199     | 205     | 215     | 209     | 204     |         |
| 合 計   |                  | 117,292 | 118,851 | 120,216 | 120,363 | 120,461 |         |
| 対前年度比   |                  | 102.8   | 101.3   | 101.1   | 100.1   | 100.1   |         |

(2) 軽自動車税調定額の年度別推移（当初）



| 税 額 \ 年 度 | 26      | 27      | 28      | 29      | 30      |
|-----------|---------|---------|---------|---------|---------|
| 調 定 額(千円) | 657,314 | 670,895 | 799,256 | 835,410 | 865,760 |
| 対前年度比(%)  | 103.8   | 102.1   | 119.1   | 104.5   | 103.6   |

(3) 軽自動車1台当たりの人口及び世帯数の年度別推移

(各年4月1日現在)

| 区 分 \ 年 度    | 26      | 27      | 28      | 29      | 30      |
|--------------|---------|---------|---------|---------|---------|
| 総 台 数(台)     | 117,292 | 118,851 | 120,216 | 120,363 | 120,461 |
| 一台あたり人口(人)   | 2.78    | 2.73    | 2.89    | 2.88    | 2.85    |
| 一台あたり世帯数(世帯) | 1.11    | 1.09    | 1.17    | 1.18    | 1.18    |

#### (4) 市たばこ税調定額等の年度別推移

(単位:千本、千円、%)

| 区 分 \ 年 度         | 25                        | 26        | 27        | 28        | 29        |
|-------------------|---------------------------|-----------|-----------|-----------|-----------|
| 売渡本数(千本)          | 647,990                   | 631,021   | 630,926   | 604,253   | 556,946   |
| 対前年度比(%)          | 100.0                     | 97.4      | 100.0     | 95.8      | 92.2      |
| 税 額               | 紙巻きたばこ千本につき<br>5,262円     |           |           |           |           |
|                   | 旧3級品紙巻きたばこ千本につき<br>2,495円 |           |           | 2,925円    | 3,355円    |
| 調定額(千円)           | 3,313,006                 | 3,255,041 | 3,252,875 | 3,124,118 | 2,893,694 |
| 対前年度比(%)          | 112.6                     | 98.3      | 99.9      | 96.0      | 92.6      |
| 1か月当たり<br>調定額(千円) | 276,084                   | 271,253   | 271,073   | 260,343   | 241,141   |
| 対前年度比(%)          | 112.6                     | 98.3      | 99.9      | 96.0      | 92.6      |

#### (5) 鉱産税調定額等の年度別推移

(単位:人、千円、%)

| 区 分 \ 年 度 | 25    | 26    | 27    | 28    | 29   |
|-----------|-------|-------|-------|-------|------|
| 納 税 義 務 者 | 1     | 1     | 1     | 1     | 1    |
| 課 税 標 準 額 | 533   | 585   | 476   | 425   | 403  |
| 調 定 額     | 3     | 3     | 3     | 3     | 2    |
| 対 前 年 度 比 | 100.0 | 100.0 | 100.0 | 100.0 | 66.7 |
| 収 入 済 額   | 3     | 3     | 3     | 3     | 2    |
| 対 前 年 度 比 | 100.0 | 100.0 | 100.0 | 100.0 | 66.7 |

(6) 平成29年度特別土地保有税の調

| 区 分  |     | 納税義務者<br>数<br>(人) | 対象土地面積<br>(㎡) | 課税標準額<br>(千円) | 税 額<br>(千円) |
|------|-----|-------------------|---------------|---------------|-------------|
| 課税   | 保有分 | 0                 | 0             | 0             | 0           |
|      | 取得分 | 0                 | 0             | 0             | 0           |
|      | 計   | 0                 | 0             | 0             | 0           |
| 徴収猶予 | 保有分 | 0                 | 0             | 0             | 0           |
|      | 取得分 | 0                 | 0             | 0             | 0           |
|      | 計   | 0                 | 0             | 0             | 0           |
| 免除   | 保有分 | 0                 | 0             | 0             | 0           |
|      | 取得分 | 0                 | 0             | 0             | 0           |
|      | 計   | 0                 | 0             | 0             | 0           |

※ 平成15年度より新規課税停止

(7) 特別土地保有税調定額等の年度別推移

| 年 度 | 納税義務者(人) |     | 課税標準額(千円) |     | 調 定 額(千円) |     |
|-----|----------|-----|-----------|-----|-----------|-----|
|     | 保有分      | 取得分 | 保有分       | 取得分 | 保有分       | 取得分 |
| 25  | 0        | 0   | 0         | 0   | 0         | 0   |
| 26  | 0        | 0   | 0         | 0   | 0         | 0   |
| 27  | 0        | 0   | 0         | 0   | 0         | 0   |
| 28  | 0        | 0   | 0         | 0   | 0         | 0   |
| 29  | 0        | 0   | 0         | 0   | 0         | 0   |

※ 平成15年度より新規課税停止

## 4 目的税

### (1) 入湯税調定額等の年度別推移

| 区分 | 入湯客数<br>人 | 特別徴収義務者数<br>人 | 調定額<br>千円 | 対前年度比<br>% | 収入済額<br>千円 | 税率<br>円 |
|----|-----------|---------------|-----------|------------|------------|---------|
| 25 | 756,527   | 58            | 113,479   | 387.5      | 112,426    | 150     |
| 26 | 750,738   | 58            | 112,611   | 99.2       | 112,061    | 150     |
| 27 | 752,165   | 58            | 112,825   | 100.2      | 111,900    | 150     |
| 28 | 705,131   | 58            | 105,770   | 93.7       | 103,222    | 150     |
| 29 | 688,683   | 59            | 103,302   | 97.7       | 102,399    | 150     |

### (2) 都市計画税調定額等の年度別推移(当初)

| 区分 | 納税義務者<br>人 | 土地       |          |             | 家屋       |           |             | 調定額<br>千円 | 税率      |
|----|------------|----------|----------|-------------|----------|-----------|-------------|-----------|---------|
|    |            | 筆数<br>千筆 | 地積<br>千㎡ | 課税標準額<br>千円 | 棟数<br>千棟 | 床面積<br>千㎡ | 課税標準額<br>千円 |           |         |
| 25 | 89,392     | 152      | 60,726   | 454,704,476 | 127      | 16,814    | 471,832,631 | 2,701,038 | 0.3/100 |
| 26 | 90,206     | 152      | 60,401   | 455,392,692 | 124      | 16,849    | 471,375,015 | 2,745,833 | 0.3/100 |
| 27 | 91,308     | 154      | 60,568   | 469,420,056 | 125      | 17,101    | 470,669,059 | 2,776,435 | 0.3/100 |
| 28 | 91,911     | 155      | 60,510   | 478,222,550 | 127      | 17,377    | 496,987,227 | 2,873,237 | 0.3/100 |
| 29 | 92,689     | 156      | 60,560   | 484,595,409 | 127      | 17,621    | 521,568,284 | 2,961,769 | 0.3/100 |

(3) 平成29年度事業所税の調

| 区 分  | 納税義務者    | 事業所<br>床面積等<br>(A)          | (A)のうち<br>非課税分<br>(B)     | (A)のうち課税<br>標準の特例分<br>(C) | 課税標準<br>(A)-(B)-(C)         | 調 定 額           |
|------|----------|-----------------------------|---------------------------|---------------------------|-----------------------------|-----------------|
| 資産割  | 人<br>585 | m <sup>2</sup><br>4,379,660 | m <sup>2</sup><br>598,047 | m <sup>2</sup><br>282,139 | m <sup>2</sup><br>3,499,474 | 千円<br>2,099,661 |
| 従業者割 | 人<br>81  | 千円<br>107,301,096           | 千円<br>6,453,326           | 千円<br>2,691,580           | 千円<br>98,156,190            | 千円<br>245,386   |
| 計    | 人<br>589 | —                           | —                         | —                         | —                           | 千円<br>2,345,047 |

(4) 事業所税調定額等の年度別推移

| 年 度 | 納税義務者<br>人 | 資産割                    |           | 従業者割        |           | 調 定 額<br>千円 |
|-----|------------|------------------------|-----------|-------------|-----------|-------------|
|     |            | 課税標準<br>m <sup>2</sup> | 税 額<br>千円 | 課税標準<br>千円  | 税 額<br>千円 |             |
| 25  | 563        | 3,389,803              | 2,033,859 | 91,243,197  | 228,104   | 2,261,963   |
| 26  | 578        | 3,517,069              | 2,110,215 | 92,868,713  | 232,168   | 2,342,383   |
| 27  | 580        | 3,528,327              | 2,116,971 | 96,494,057  | 241,231   | 2,358,202   |
| 28  | 580        | 3,593,826              | 2,156,272 | 100,126,933 | 250,313   | 2,406,585   |
| 29  | 589        | 3,499,474              | 2,099,661 | 98,156,190  | 245,386   | 2,345,047   |



5 その他

(1) 国民健康保険税の年度別推移

(本算定時)

賦課割合及び税率の年度別推移

|       |     | 平成27年度   |          |          | 平成28年度   |          |          | 平成29年度   |          |          | 平成30年度   |          |          |
|-------|-----|----------|----------|----------|----------|----------|----------|----------|----------|----------|----------|----------|----------|
|       |     | 医療分      | 後期分      | 介護分      | 医療分      | 後期分      | 介護分      | 医療分      | 後期分      | 介護分      | 医療分      | 後期分      | 介護分      |
| 賦課割合  | 所得割 | 51.7%    | 53.2%    | 56.3%    | 52.5%    | 54.4%    | 57.2%    | 51.4%    | 53.3%    | 55.8%    | 51.8%    | 52.5%    | 54.3%    |
|       | 資産割 | -        | -        | -        | -        | -        | -        | -        | -        | -        | -        | -        | -        |
|       | 均等割 | 29.2%    | 32.7%    | 24.0%    | 28.5%    | 31.6%    | 23.4%    | 28.9%    | 32.2%    | 24.0%    | 29.6%    | 32.7%    | 24.7%    |
|       | 平等割 | 19.1%    | 14.1%    | 19.7%    | 19.0%    | 14.0%    | 19.4%    | 19.7%    | 14.5%    | 20.2%    | 18.6%    | 14.8%    | 20.9%    |
| 税率    | 所得割 | 7.9/100  | 2.7/100  | 2.5/100  | 7.9/100  | 2.7/100  | 2.5/100  | 7.9/100  | 2.7/100  | 2.5/100  | 7.9/100  | 2.7/100  | 2.5/100  |
|       | 資産割 | -        | -        | -        | -        | -        | -        | -        | -        | -        | -        | -        | -        |
|       | 均等割 | 21,400円  | 7,900円   | 6,400円   | 21,400円  | 7,900円   | 6,400円   | 21,400円  | 7,900円   | 6,400円   | 21,400円  | 7,900円   | 6,400円   |
|       | 平等割 | 23,800円  | 5,800円   | 6,300円   | 23,800円  | 5,800円   | 6,300円   | 23,800円  | 5,800円   | 6,300円   | 21,800円  | 5,800円   | 6,300円   |
| 賦課限度額 |     | 520,000円 | 170,000円 | 160,000円 | 540,000円 | 190,000円 | 160,000円 | 540,000円 | 190,000円 | 160,000円 | 580,000円 | 190,000円 | 160,000円 |

※ 限度超過額控除後の賦課割合

年度別収納状況


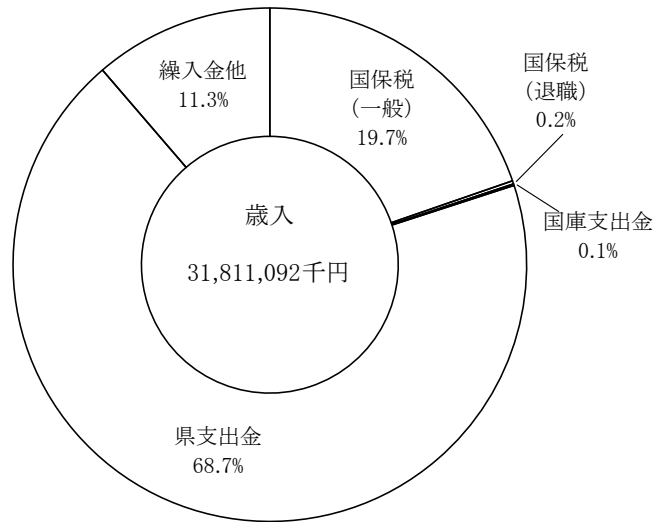
( )は還付未済額

| 区分   |       | 調定額 (円)        | 収入済額 (円)                      | 不納欠損額(円)                      | 収入未済額(円)      | 収納率 (%)       |      |
|------|-------|----------------|-------------------------------|-------------------------------|---------------|---------------|------|
| 25年度 | 現課税年分 | 一般分            | 7,794,171,774                 | 6,710,594,520<br>(10,900,621) | 38,000        | 1,094,439,875 | 86.1 |
|      |       | 退職分            | 615,378,026                   | 581,939,649<br>(392,714)      | 0             | 33,831,091    | 94.6 |
|      | 滞納繰越分 | 3,747,071,705  | 774,521,658<br>(946,100)      | 414,618,243                   | 2,558,877,904 | 20.7          |      |
|      | 計     | 12,156,621,505 | 8,067,055,827<br>(12,239,435) | 414,656,243                   | 3,687,148,870 | 66.4          |      |
| 26年度 | 現課税年分 | 一般分            | 7,577,457,625                 | 6,484,626,242<br>(12,486,959) | 47,800        | 1,105,270,542 | 85.6 |
|      |       | 退職分            | 507,449,575                   | 475,474,023<br>(261,535)      | 0             | 32,237,087    | 93.7 |
|      | 滞納繰越分 | 3,627,830,170  | 865,531,158<br>(1,652,709)    | 471,769,903                   | 2,292,181,818 | 23.9          |      |
|      | 計     | 11,712,737,370 | 7,825,631,423<br>(14,401,203) | 471,817,703                   | 3,429,689,447 | 66.8          |      |
| 27年度 | 現課税年分 | 一般分            | 7,179,363,931                 | 6,169,632,461<br>(13,667,522) | 38,900        | 1,023,360,092 | 85.9 |
|      |       | 退職分            | 303,025,469                   | 285,291,466<br>(105,178)      | 0             | 17,839,181    | 94.1 |
|      | 滞納繰越分 | 3,365,119,265  | 888,496,364<br>(1,693,900)    | 283,463,594                   | 2,194,853,207 | 26.4          |      |
|      | 計     | 10,847,508,665 | 7,343,420,291<br>(15,466,600) | 283,502,494                   | 3,236,052,480 | 67.7          |      |
| 28年度 | 現課税年分 | 一般分            | 7,058,308,487                 | 6,097,122,042<br>(15,775,508) | 0             | 976,961,953   | 86.4 |
|      |       | 退職分            | 192,022,913                   | 181,185,461<br>(92,892)       | 0             | 10,930,344    | 94.4 |
|      | 滞納繰越分 | 3,178,721,290  | 831,123,228<br>(1,844,091)    | 180,849,820                   | 2,168,592,333 | 26.1          |      |
|      | 計     | 10,429,052,690 | 7,109,430,731<br>(17,712,491) | 180,849,820                   | 3,156,484,630 | 68.2          |      |
| 29年度 | 現課税年分 | 一般分            | 6,385,916,546                 | 5,703,118,523<br>(13,501,612) | 5,700         | 696,293,935   | 89.3 |
|      |       | 退職分            | 86,471,454                    | 82,590,607<br>(125,388)       | 0             | 4,006,235     | 95.5 |
|      | 滞納繰越分 | 3,094,527,070  | 755,885,067<br>(2,260,108)    | 165,950,441                   | 2,174,951,670 | 24.4          |      |
|      | 計     | 9,566,915,070  | 6,541,594,197<br>(15,887,108) | 165,956,141                   | 2,875,251,840 | 68.4          |      |

平成30年度当初予算額

(単位:千円)

| 区 分                        |                   | 予算額          |                |         |
|----------------------------|-------------------|--------------|----------------|---------|
| 歳 入                        | 国民健康保険            | 現年度医療分       | 3,732,381      |         |
|                            |                   | 現年度後期高齢者分    | 1,342,808      |         |
|                            |                   | 現年度介護分       | 423,712        |         |
|                            |                   | 滞繰医療分        | 520,806        |         |
|                            |                   | 滞繰後期高齢者分     | 171,817        |         |
|                            |                   | 滞繰介護分        | 83,842         |         |
|                            |                   | 計            | 6,275,366      |         |
|                            |                   | 退職           | 現年度医療分         | 32,704  |
|                            |                   |              | 現年度後期高齢者分      | 11,630  |
|                            |                   |              | 現年度介護分         | 10,772  |
|                            |                   |              | 滞繰医療分          | 7,175   |
|                            |                   |              | 滞繰後期高齢者分       | 2,412   |
|                            | 滞繰介護分             |              | 2,062          |         |
|                            | 計                 | 66,755       |                |         |
|                            | 国庫支出金             | 災害臨時特例補助金    | 31,404         |         |
|                            |                   | 健康増進事業費国庫補助金 | 1,606          |         |
|                            |                   | 計            | 33,010         |         |
|                            | 県支出金              | 普通交付金        | 21,161,806     |         |
|                            |                   | 特別交付金        | 保険者努力支援分       | 123,052 |
|                            |                   |              | 特別調整交付金分(市町村分) | 418,433 |
| 県繰入金(2号分)                  |                   |              | 55,110         |         |
| 特定健康診査等負担金                 |                   |              | 78,608         |         |
| 子どもの医療費助成事業市町村国保運営支援事業県補助金 |                   | 16,013       |                |         |
| 計                          |                   | 21,853,022   |                |         |
| 繰入金                        | 3,430,715         |              |                |         |
| 繰越金                        | 1                 |              |                |         |
| その他の収入                     | 152,223           |              |                |         |
| <b>合 計</b>                 | <b>31,811,092</b> |              |                |         |
| 歳 出                        | 総務費               | 367,545      |                |         |
|                            | 一般                | 療養給付費        | 18,422,260     |         |
|                            |                   | 療養費          | 300,410        |         |
|                            |                   | 高額療養費        | 2,389,368      |         |
|                            |                   | 高額介護合算療養費    | 922            |         |
|                            |                   | 移送費          | 300            |         |
|                            |                   | 計            | 21,113,260     |         |
|                            | 退職                | 療養給付費        | 120,227        |         |
|                            |                   | 療養費          | 1,967          |         |
|                            |                   | 高額療養費        | 18,311         |         |
|                            |                   | 高額介護合算療養費    | 231            |         |
|                            |                   | 移送費          | 150            |         |
|                            |                   | 計            | 140,886        |         |
|                            | 審査支払手数料           | 75,486       |                |         |
|                            | 出産育児諸費            | 105,473      |                |         |
|                            | 葬祭費               | 24,550       |                |         |
|                            | 一般                | 医療給付費分       | 6,319,407      |         |
|                            |                   | 後期高齢者支援金等分   | 1,918,158      |         |
|                            |                   | 計            | 8,237,565      |         |
|                            | 退職                | 医療給付費分       | 39,880         |         |
| 後期高齢者支援金等分                 |                   | 14,042       |                |         |
| 計                          |                   | 53,922       |                |         |
| 介護納付金分                     | 647,626           |              |                |         |
| 特定健康診査等事業費                 | 371,222           |              |                |         |
| 直診勘定繰出金                    | 15,884            |              |                |         |
| その他の支出                     | 657,673           |              |                |         |
| <b>合 計</b>                 | <b>31,811,092</b> |              |                |         |



※構成比は科目ごとに四捨五入しているため、積み上げが100にならない場合がある。

(2) 地方譲与税の年度別推移

(単位：千円、%)

| 年度<br>区分  | 平成25年度  |           | 平成26年度  |           | 平成27年度  |           | 平成28年度  |           | 平成29年度  |           |
|-----------|---------|-----------|---------|-----------|---------|-----------|---------|-----------|---------|-----------|
|           | 税 額     | 対前年<br>度比 | 税 額     | 対前年<br>度比 | 税 額     | 対前年<br>度比 | 税 額     | 対前年<br>度比 | 税 額     | 対前年<br>度比 |
| 自動車<br>重量 | 861,597 | 94.0      | 827,434 | 96.0      | 796,778 | 96.3      | 865,357 | 108.6     | 865,225 | 100.0     |
| 時<br>期    | 6月      | 248,184   | 227,826 | 224,250   | 236,607 | 252,563   |         |           |         |           |
|           | 11月     | 352,727   | 337,558 | 333,774   | 352,259 | 357,043   |         |           |         |           |
|           | 3月      | 260,686   | 262,050 | 238,754   | 276,491 | 255,619   |         |           |         |           |
| 特別とん      | 87,736  | 102.3     | 93,742  | 106.8     | 88,499  | 94.4      | 81,579  | 92.2      | 91,127  | 111.7     |
| 時<br>期    | 9月      | 39,896    | 46,117  | 40,518    | 34,140  | 47,333    |         |           |         |           |
|           | 3月      | 47,840    | 47,625  | 47,981    | 47,439  | 43,794    |         |           |         |           |
| 地方道路      | 0       | 0.7       | 0       | 0.0       | 0       | -         | 0       | -         | 0       | -         |
| 時<br>期    | 6月      | 0         | 0       | 0         | 0       | 0         |         |           |         |           |
|           | 11月     | 0         | 0       | 0         | 0       | 0         |         |           |         |           |
|           | 3月      | 0         | 0       | 0         | 0       | 0         |         |           |         |           |
| 地方揮発油     | 379,043 | 97.7      | 353,662 | 93.3      | 347,619 | 98.3      | 357,063 | 102.7     | 352,992 | 98.9      |
| 時<br>期    | 6月      | 109,692   | 107,885 | 109,105   | 103,366 | 102,027   |         |           |         |           |
|           | 11月     | 139,736   | 135,761 | 110,200   | 151,035 | 147,177   |         |           |         |           |
|           | 3月      | 129,615   | 110,016 | 128,314   | 102,662 | 103,788   |         |           |         |           |
| 所 得       | —       | —         | —       | —         | —       | —         | —       | —         | —       | —         |
| 時<br>期    | 9月      | —         | —       | —         | —       | —         |         |           |         |           |
|           | 3月      | —         | —       | —         | —       | —         |         |           |         |           |

### (3) 交付金の年度別推移

(単位：千円、%)

| 区分           | 年度  | 平成25年度    |         | 平成26年度    |       | 平成27年度    |       | 平成28年度    |       | 平成29年度    |       |
|--------------|-----|-----------|---------|-----------|-------|-----------|-------|-----------|-------|-----------|-------|
|              |     | 交付金額      | 対前年度比   | 交付金額      | 対前年度比 | 交付金額      | 対前年度比 | 交付金額      | 対前年度比 | 交付金額      | 対前年度比 |
| 利子割          |     | 85,397    | 102.5   | 78,920    | 92.4  | 64,083    | 81.2  | 42,400    | 66.2  | 65,108    | 153.6 |
| 時期           | 8月  | 38,847    |         | 40,092    |       | 29,450    |       | 15,874    |       | 24,615    |       |
|              | 12月 | 28,704    |         | 22,332    |       | 20,308    |       | 13,255    |       | 26,048    |       |
|              | 3月  | 17,846    |         | 16,496    |       | 14,325    |       | 13,271    |       | 14,445    |       |
| ゴルフ場<br>利用税  |     | 166,864   | 107.9   | 156,782   | 94.0  | 163,687   | 104.4 | 160,909   | 98.3  | 166,808   | 103.7 |
| 時期           | 8月  | 65,230    |         | 63,666    |       | 66,523    |       | 63,710    |       | 68,109    |       |
|              | 12月 | 54,445    |         | 50,013    |       | 52,046    |       | 53,547    |       | 53,934    |       |
|              | 3月  | 47,189    |         | 43,103    |       | 45,118    |       | 43,652    |       | 44,765    |       |
| 自動車<br>取得税   |     | 340,693   | 93.6    | 159,244   | 46.7  | 208,482   | 130.9 | 202,320   | 97.0  | 290,940   | 143.8 |
| 時期           | 8月  | 101,120   |         | 49,435    |       | 65,365    |       | 58,039    |       | 107,281   |       |
|              | 12月 | 112,330   |         | 50,852    |       | 67,697    |       | 70,724    |       | 85,687    |       |
|              | 3月  | 127,243   |         | 58,957    |       | 75,420    |       | 73,557    |       | 97,972    |       |
| 地方<br>消費税    |     | 3,092,809 | 99.1    | 3,757,658 | 121.5 | 6,194,237 | 164.8 | 5,609,944 | 90.6  | 6,133,472 | 109.3 |
| 時期           | 6月  | 761,930   |         | 942,504   |       | 1,120,088 |       | 1,372,928 |       | 1,471,345 |       |
|              | 9月  | 1,031,777 |         | 1,120,646 |       | 2,481,214 |       | 1,767,200 |       | 2,008,498 |       |
|              | 12月 | 477,704   |         | 642,845   |       | 1,103,239 |       | 1,054,249 |       | 1,088,035 |       |
|              | 3月  | 821,398   |         | 1,051,663 |       | 1,489,696 |       | 1,415,567 |       | 1,565,594 |       |
| 配当割          |     | 111,310   | 229.3   | 219,479   | 197.2 | 161,426   | 73.5  | 117,791   | 73.0  | 139,348   | 118.3 |
| 時期           | 8月  | 18,625    |         | 25,555    |       | 25,552    |       | 40,979    |       | 26,021    |       |
|              | 12月 | 3,126     |         | 6,294     |       | 5,136     |       | 4,398     |       | 5,094     |       |
|              | 3月  | 89,559    |         | 187,630   |       | 130,738   |       | 72,414    |       | 108,233   |       |
| 株式等<br>譲渡所得割 |     | 150,054   | 1,331.6 | 115,456   | 76.9  | 131,521   | 113.9 | 63,202    | 48.1  | 131,956   | 208.8 |
| 時期           | 8月  | —         |         | —         |       | —         |       | —         |       | —         |       |
|              | 12月 | —         |         | —         |       | —         |       | —         |       | —         |       |
|              | 3月  | 150,054   |         | 115,456   |       | 131,521   |       | 63,202    |       | 131,956   |       |

## VI その他

### 1 電子計算機による事務処理

- (1) 電子計算機処理システム開発の経過 ..... 90
- (2) 平成29年度処理状況 ..... 91～94

### 2 税務機構図等

- (1) 平成30年度税務機構図 ..... 95
- (2) 税務機構及び事務分掌の調べ ..... 96～98
- (3) 税務職員に関する調べ ..... 99

### 3 その他

- (1) 徴税費の年度別推移 ..... 100
- (2) 税率の変遷 ..... 101～105
- (3) 市税及び国民健康保険税一覧表 ..... 106～107

## 1 電子計算機による事務処理

### (1) 電子計算機処理システム開発の経過

|          |   |
|----------|---|
|          | 市県民税普通徴収、特別徴収、固定資産税当初賦課開始<br>(合併前に各市町村で各々民間計算センターへ委託)         |
| 昭和43年4月  | 国民健康保険税賦課開始   |
| 昭和45年4月  | 軽自動車税賦課開始   |
| 昭和50年7月  | 固定資産税概要調書作成開始   |
| 昭和52年1月  | 市県民税申告書プリント開始   |
| 昭和54年1月  | 市税の口座振替の開始  |
| 昭和54年4月  | 市県民税異動更正を開始<br>固定資産税異動更正を開始<br>市税の収納消込を開始<br>徴収簿のCOM化         |
| 昭和57年2月  | 市県民税特別徴収の消込処理を開始  |
| 昭和57年4月  | 法人市民税の賦課処理、消込処理を開始  |
| 昭和57年7月  | 滞納繰越分の名寄と収納消込を開始  |
| 昭和59年8月  | いわき市単独で使用する電子計算機導入(形態は委託)<br>機種 FACOM M-170F                  |
| 昭和60年4月  | 住民記録システムとリンクし、端末装置による税関係証明事務を開始                               |
| 昭和63年4月  | 機種 FACOM M-760/4 に変更  |
| 平成3年5月   | 機種 FACOM M-770/8 に変更  |
| 平成5年4月   | 軽自動車税オンラインシステム稼動  |
| 平成5年5月   | 法人市民税オンラインシステム稼動  |
| 平成7年7月   | 徴収簿COMを廃止し、収納リカバリーシステム導入<br>(ハードディスクに徴収簿のデータを保存しパソコンによる検索を行う) |
| 平成8年1月   | 機種 FACOM M-1700/8 に変更   |
| 平成10年7月  | 税収納支援システム稼動   |
| 平成12年4月  | 固定資産税共有者管理システム稼動  |
| 平成14年6月  | 課税台帳検索システム導入  |
| 平成16年8月  | 固定資産税システム稼動   |
| 平成16年12月 | 市民税データエントリーシステム稼動   |
| 平成21年4月  | 市税等のコンビニエンスストア収納の開始   |
| 平成25年12月 | 市県民税申告書入力支援システム稼働   |
| 平成26年1月  | 納税案内センター開設に伴う税収納支援システム改修                                      |
| 平成28年4月  | 市税のクレジット収納の開始   |

(2) 平成29年度処理状況

| 業務名              | 業務項目  | 業務処理内容     | 主な入力帳票                                      |   |                             |
|------------------|-------|------------|---|---|-----------------------------|
| 市<br>県<br>民<br>税 | 特別徴収  | 当初賦課処理     | 給与所得金額等から各月税額を算出し、税額の通知書を作成                 | 給与支払報告書                                       |                             |
|                  |       | 異動処理       |   | 特別徴収に係る給与所得者異動届出書                             |                             |
|                  | 普通徴収  | 申告準備処理     | 住民データから抽出し、申告書等を作成                          | 市県民税申告書<br>所得税の確定申告書                          |                             |
|                  |       | 当初賦課処理     | 所得金額等から税額を算出し、納税通知書を作成                      |   |                             |
|                  |       | 異動処理       |   |   | 変更決定申告書                     |
|                  |       | 未申告処理      | 未申告分を抽出し、未申告者への通知書を作成                       |   |                             |
|                  | 法人    | 申告準備処理     | 賦課マスターより当該決算期の直前データを編集し、申告書・納付書を作成          | 予定申告書・確定申告書                                   |                             |
|                  |       | 賦課処理       | 申告書等により、台帳・調定表を作成                           |   |                             |
|                  | 固定資産税 | 土地・家屋・償却資産 | 当初賦課処理                                      | 一筆一棟一品ごとに課税標準額を算出し、納税者単位に名寄して税額を算出し、納税通知書等を作成 | 土地課税台帳<br>家屋課税台帳<br>償却資産申告書 |
|                  |       |            | 異動処理  |   |                             |
| 都市計画税            | 土地・家屋 | 当初賦課処理     | 一筆一棟ごとに課税標準額を算出し、納税者単位に名寄して税額を算出し、納税通知書等を作成 | 土地課税台帳<br>家屋課税台帳                              |                             |
|                  |       | 異動処理       |   |   |                             |

| 主な出力帳票  | 処理サイクル   | 担当課名    |
|---|----------|---------|
| 納入書、特別徴収義務者の指定及び税額の通知書、納税義務者月割整理簿   | 年1回      | 市 民 税 課 |
| 税額の変更通知書  | 年7回      |         |
| 申告書、基本調査簿   | 年1回      |         |
| 納税通知書(一般・口座・納組)、郵便振替、課税台帳、調定集計表、課税状況調、納税通知書の送付について(通知)  | 年1回      |         |
| 税額変更等による納付書の送付について(通知)、郵便振替、納税通知書(一般・口座・納組)、調定集計表   | 普通徴収 年7回 |         |
| 未申告調査該当リスト、申告について(ハガキ)、申告についてのお尋(ハガキ)   | 年1回      |         |
| 予定申告書、確定申告書、納付書   | 月1回      |         |
| 調定集計表、不申告法人督促通知   | 月1回      |         |
| 課税台帳、課税状況調、索引簿  | 年1回      |         |
| 土地課税補充台帳、家屋課税補充台帳、土地・家屋名寄帳、償却資産申告書、償却資産課税台帳、償却資産種類別明細書、償却資産索引簿、評点計算調書、評価調書、課税明細書、共有物件課税確定通知書、納税通知書、納税通知書の送付について(通知) | 年1回      | 資 産 税 課 |
| 納税通知書、調定集計表、課税明細書、郵便振替、賦課決定更正決議内訳書兼賦課簿、賦課決定更正通知書  | 年4回      |         |
| /   |          |         |



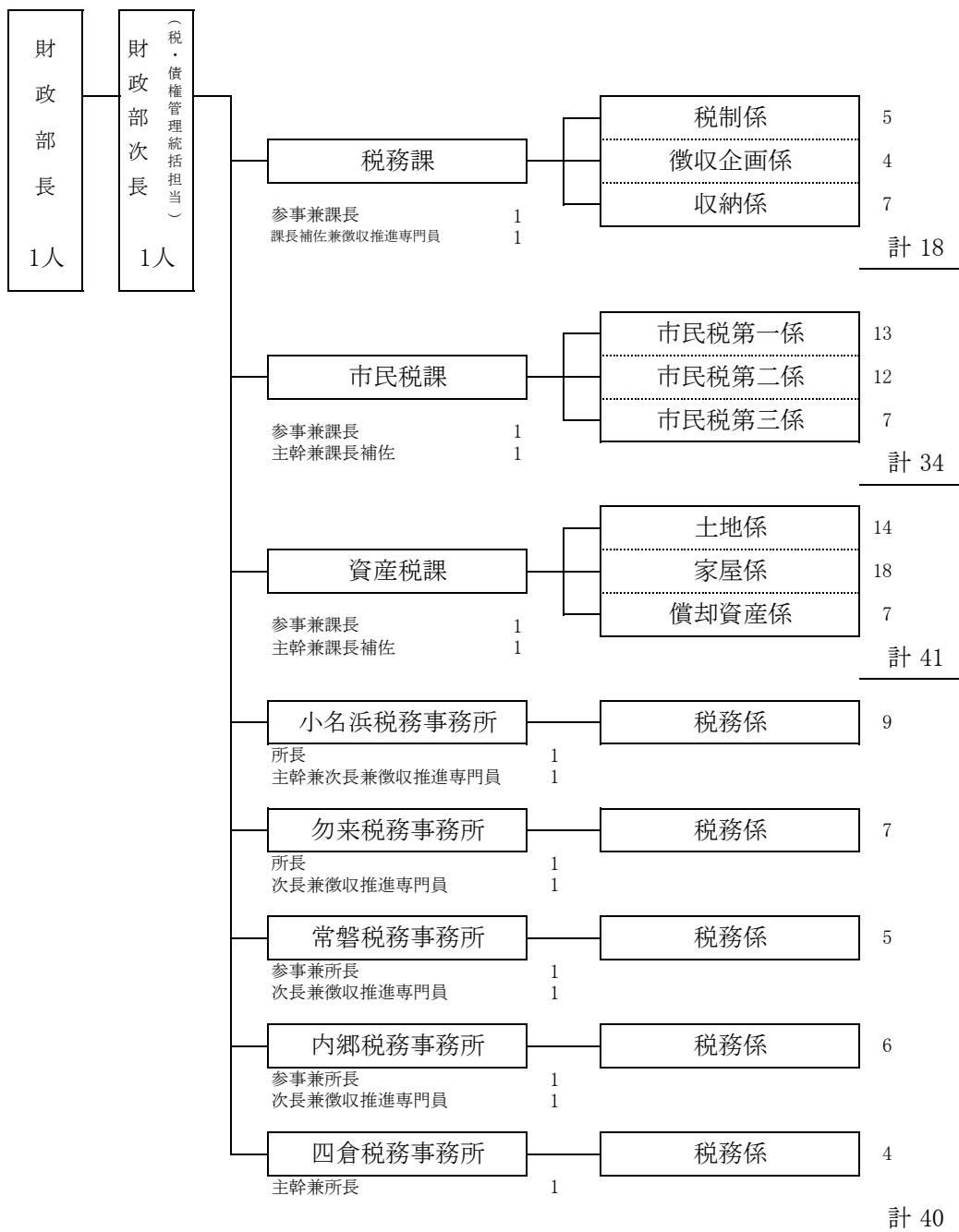
| 業務名     | 業務項目             | 業務処理内容   | 主な入力帳票   |
|---------|------------------|--|--|
| 軽自動車税   | 当初賦課処理           | 軽自動車等を車種別、ナンバープレート順にオンライン入力し、課税及び異動処理を行い、納税通知書等を作成       | 軽自動車税申告書<br>(課税台帳)<br>軽自動車税廃車申告書<br>軽自動車税課税物件異動通知書 |
|         | 異動処理             |  |  |
| 国民健康保険税 | 当初賦課処理           | 現年度資格マスターに異動処理を行い、世帯情報に所得額を取り込んで税額を算出し納税通知書を作成           | 異動データ修正入力票<br>所得資産入力票                              |
|         | 異動処理             |  |  |
| 収納事務    | 市<br>県<br>民<br>税 | 特別徴収   | 収納マスター修正入力票<br>納入済通知書                              |
|         |                  | 法人   | 納付済通知書<br>収納マスター修正入力票                              |
|         |                  | 普通徴収   | 月ごとに賦課の更正等の異動処理のうえ収入処理を行い、督促状・催告状等を作成              |
|         | 固定資産税<br>都市計画税   | 領収済通知書(OCR)<br>各種収納マスター修正入力票                             |  |
|         | 軽自動車税            |  |  |
|         | 国民健康保険税          |  |  |
|         | 口座振替             | 徴収簿より口座分を抽出し、口座振替請求書を作成し、口座引き落とし後収入処理を行い、領収済通知書・不能通知書を作成 |  |
|         | 納税組合             | 組合員の加入・脱退処理をし、組合事務費等を算出                                  | 組合異動入力票<br>組合員異動入力票                                |

| 主な出力帳票  | 処理サイクル                                     | 担当課   |
|---|--|-------|
| 納税通知書の送付について(通知)、納税通知書兼納付書、口座分納税通知書、郵便振替、車種別調定集計表、納税通知書送付書  | 年1回  | 市民税課  |
| 更正決定決議書、納税通知書兼納付書、調定回議書   | 月1回  |       |
| 納税通知書、納税通知書の送付について、郵便振替、課税資料台帳、調定集計表  | 年1回  | 国保年金課 |
| 納税通知書、郵便振替、調定集計表、更正決定決議書、納税通知書の送付について、課税資料台帳  | 年18回                                       |       |
| 日計表、収入明細書、税額不一致リスト、納入状況調、未納未還付リスト、税額不足金額照会  | 消込 月3回                                     | 税務課   |
| 日計表、収入明細表、税額不一致リスト、未申告該当者名簿、督促状、未納者票、延滞金納付書、納入状況調、還付通知書、一括振込票、収入更正命令内訳票                               |  |       |
| 日計表、KEY・税額不一致リスト、納入状況調、督促状、催告状、差押前の催告、滞納金額明細書、未納者票、公売予告通知書、滞納整理経過票、高額延滞者一覧表、還付(充当)通知書、一括振込票、収入更正命令内訳表 | 消込 毎日                                      |       |
| 依頼書データ更新確認リスト、口座振替開始のお知らせ、銀行別集計表、口座振替該当者一覧表、口座振替請求書(FD)、領収済通知書、不能通知書                                  | 入力 月1回<br>開始のお知らせ<br>月1回<br>請求等の処理<br>納期ごと |       |
| 事務費振込通知書、一括振込票、事務費算出調書、納税組合長名簿、納税組合長アドレスブック   | 入力 月1回<br>事務費の処理<br>年1回                    |       |

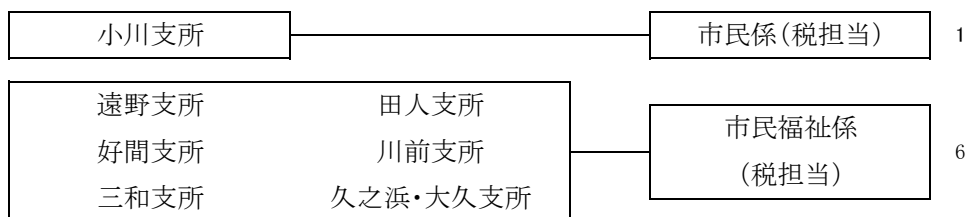
## 2 税務機構図等

### (1) 平成30年度税務機構図

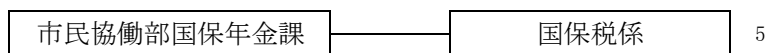
◎本庁



◎支所



●国民健康保険税の賦課業務(徴収事務は財政部が所管)



合計 145人

(2) 税務機構及び事務分掌の調べ

| 部           | 課                | 係         | 事 務 分 掌   |
|-------------|------------------|-----------|---|
| 財<br>政<br>部 | 税                | 税 制 係     | <ul style="list-style-type: none"> <li>○ 税制に関すること</li> <li>○ 納税思想の普及向上に関すること</li> <li>○ 税の収納管理及び決算に関すること</li> <li>○ 税の口座振替に関すること</li> <li>○ 税の過誤納金に関すること</li> <li>○ 納税貯蓄組合及び納税貯蓄組合連合会に関すること</li> <li>○ 納税証明書に関すること</li> <li>○ 県民税の払込みに関すること</li> <li>○ 徴税吏員証及び検税吏員証の交付に関すること</li> <li>○ 課の庶務に関すること</li> </ul> |
|             |                  | 徴 収 企 画 係 | <ul style="list-style-type: none"> <li>○ 徴収対策の企画調整に関すること</li> <li>○ 徴収事務の連絡調整に関すること</li> <li>○ 税の滞納処分 of 総合調整に関すること</li> <li>○ 税の徴収(市外の徴収、特別徴収、法人市民税、諸税)に関すること</li> <li>○ 公売事務に関すること</li> <li>○ 税の欠損処分(総括)に関すること</li> <li>○ 税の交付要求に関すること</li> <li>○ 税の徴収の嘱託及び受託に関すること</li> <li>○ 納税推進嘱託員に関すること</li> </ul>     |
|             |                  | 収 納 係     | <ul style="list-style-type: none"> <li>○ 税の徴収(平、小川及び川前地区の徴収)に関すること</li> <li>○ 税の滞納処分に関すること</li> <li>○ 税の徴収の嘱託及び受託に関すること</li> <li>○ 税の欠損処分に関すること</li> </ul>  |
|             | 市<br>民<br>税<br>課 | 市民税第一係    | <ul style="list-style-type: none"> <li>○ 普通徴収及び特別徴収個人市・県民税の賦課に関すること<br/>(平、内郷、四倉、小川、好間、三和、川前及び久之浜・大久)</li> <li>○ 個人市・県民税の調定総括表及び課税状況等調査票の作成に関すること</li> <li>○ 係の所管に属する税の審査請求及び減免に関すること</li> </ul>  |
|             |                  | 市民税第二係    | <ul style="list-style-type: none"> <li>○ 普通徴収及び特別徴収個人市・県民税の賦課に関すること<br/>(小名浜、勿来、常磐、遠野及び田人)</li> <li>○ 係の所管に属する税の審査請求及び減免に関すること</li> </ul>   |

|             |                  |        |  |
|-------------|------------------|--------|--|
| 財<br>政<br>部 | 市<br>民<br>税<br>課 | 市民税第三係 | <ul style="list-style-type: none"> <li>○ 法人市民税の賦課に関する事</li> <li>○ 軽自動車税の賦課に関する事</li> <li>○ 市たばこ税に関する事</li> <li>○ 鉱産税に関する事</li> <li>○ 入湯税に関する事</li> <li>○ 自動車重量譲与税、特別とん譲与税及び地方揮発油譲与税に関する事</li> <li>○ 利子割交付金、配当割交付金、株式等譲渡所得割交付金、地方消費税交付金、ゴルフ場利用税交付金及び自動車取得税交付金に関する事</li> <li>○ 係の所管に属する税の審査請求及び減免に関する事</li> <li>○ 課の庶務に関する事</li> <li>○ 固定資産評価審査委員会に関する事</li> </ul> |
|             |                  | 土地係    | <ul style="list-style-type: none"> <li>○ 土地台帳及び名寄帳の整理に関する事</li> <li>○ 固定資産税及び都市計画税の土地の賦課に関する事</li> <li>○ 土地の評価に関する事</li> <li>○ 係の所管に属する税の審査請求及び減免に関する事</li> <li>○ 特別土地保有税に関する事</li> </ul>  |
|             |                  | 家屋係    | <ul style="list-style-type: none"> <li>○ 家屋台帳及び名寄帳の整理に関する事</li> <li>○ 固定資産税及び都市計画税の家屋の賦課に関する事</li> <li>○ 家屋の評価に関する事</li> <li>○ 係の所管に属する税の審査請求及び減免に関する事</li> </ul>  |
|             |                  | 償却資産係  | <ul style="list-style-type: none"> <li>○ 固定資産税の償却資産の賦課に関する事</li> <li>○ 総務大臣・県知事配分に係る償却資産に関する事</li> <li>○ 市税特別措置条例に基づく措置に関する事</li> <li>○ 国有資産等所在市町村交付金に関する事</li> <li>○ 事業所税に関する事</li> <li>○ 相続税法第58条の規定に基づく通知に関する事</li> <li>○ 係の所管に属する税の審査請求及び減免に関する事</li> <li>○ 課の庶務に関する事</li> </ul>   |

| 部           | 税務事務所                            | 係     | 事 務 分 掌   |
|-------------|----------------------------------|-------|---|
| 財<br>政<br>部 | 小 名 浜<br>勿 常 来<br>内 四 磐<br>四 郷 倉 | 税 務 係 | <ul style="list-style-type: none"> <li>○ 納税思想の普及向上に関する事</li> <li>○ 税の徴収に関する事</li> <li>○ 納税貯蓄組合に関する事</li> <li>○ 税の過誤納金に関する事</li> <li>○ 税の交付要求に関する事</li> <li>○ 税の徴収の受託に関する事</li> <li>○ 税の滞納処分に関する事</li> <li>○ 税の審査請求の進達及び苦情等の処理に関する事</li> <li>○ 税の証明及び公簿閲覧に関する事</li> <li>○ 原動機付自転車等の登録及び標識の交付に関する事</li> </ul> |

| 部            | 課     | 係       | 事 務 分 掌  |
|--------------|-------|---------|--|
| 市 民<br>協 働 部 | 国保年金課 | 国 保 税 係 | <ul style="list-style-type: none"> <li>○ 国民健康保険税の賦課に関する事</li> <li>○ 国民健康保険税の審査請求及び減免に関する事</li> </ul> |

◎ 支所

| 支 所        | 係         | 事 務 分 掌                 |
|------------|-----------|-------------------------|
| 小 川        | 市 民 係     | ○ 税の収納に関する事             |
| 遠 野        | 市 民 福 祉 係 | ○ 税の証明及び公簿閲覧に関する事       |
| 好 間        |           | ○ 納税思想の普及向上に関する事        |
| 三 和        |           | ○ 税の過誤納金に関する事           |
| 田 人        |           | ○ 税務事務に係る各種申請書等の受付に関する事 |
| 川 前        |           | ○ 税の徴収の支援に関する事          |
| 久之浜<br>・大久 |           | ○ その他税務事務の連絡に関する事       |

### (3) 税務職員に関する調べ

◎ 職別職員数

(平成30年4月1日現在)

| 課・係名   | 参事 | 課長   | 主幹 | 課長補佐 | 主任主査 | 係長    | 事業推進員 | 主査 | 事務主任 | 主事 | 計   |
|--------|----|------|----|------|------|-------|-------|----|------|----|-----|
| 税務課    | 1  | (1)  |    | 1    |      |       |       |    |      |    | 2   |
| 税制係    |    |      |    |      | 1    | (1)   |       | 3  |      | 1  | 5   |
| 徴収企画係  |    |      |    |      | 1    | (1)   |       | 1  | 1    | 1  | 4   |
| 収納係    |    |      |    |      | 1    | (1)   |       | 4  | 1    | 1  | 7   |
| 計      | 1  | (1)  |    | 1    | 3    | (3)   |       | 8  | 2    | 3  | 18  |
| 市民税課   | 1  | (1)  | 1  | (1)  |      |       |       |    |      |    | 2   |
| 市民税第一係 |    |      |    |      | 1    | (1)   |       | 3  | 4    | 5  | 13  |
| 市民税第二係 |    |      |    |      |      | 1     |       | 3  | 4    | 4  | 12  |
| 市民税第三係 |    |      |    |      |      | 1     |       | 2  | 3    | 1  | 7   |
| 計      | 1  | (1)  | 1  | (1)  | 1    | 2(1)  |       | 8  | 11   | 10 | 34  |
| 資産税課   | 1  | (1)  | 1  | (1)  |      |       |       |    |      |    | 2   |
| 土地係    |    |      |    |      |      | 1     | 1     | 5  | 1    | 6  | 14  |
| 家屋係    |    |      |    |      | 1    | (1)   | 1     | 7  | 2    | 7  | 18  |
| 償却資産係  |    |      |    |      | 1    | (1)   |       | 3  | 2    | 1  | 7   |
| 計      | 1  | (1)  | 1  | (1)  | 2    | 1(2)  | 2     | 15 | 5    | 14 | 41  |
| 税務事務所  | 2  | 2(2) | 2  | 3(2) | 5    | 1(4)  |       | 15 | 3    | 7  | 40  |
| 国保年金課  |    |      |    |      |      |       |       |    |      |    |     |
| 国保税係   |    |      |    |      | 1    | (1)   |       | 2  | 1    | 1  | 5   |
| 支所合計   |    |      |    |      |      |       |       | 3  | 2    | 2  | 7   |
| 総合計    | 5  | 2(5) | 4  | 4(4) | 12   | 4(11) | 2     | 51 | 24   | 37 | 145 |

※ ( )は兼務

支所は税務担当職員のみ掲載

国保年金課については賦課業務職員のみ掲載

### 3 その他

#### (1) 徴税費年度別推移

(単位:千円)

|                        |             |                               | 平成25年度            | 平成26年度            | 平成27年度            | 平成28年度            | 平成29年度            |
|------------------------|-------------|-------------------------------|-------------------|-------------------|-------------------|-------------------|-------------------|
| 市 税 A                  |             |                               | 47,124,769        | 48,988,271        | 49,185,603        | 49,379,584        | 50,583,827        |
| 県 民 税 B                |             |                               | 9,637,456         | 10,132,156        | 10,489,290        | 10,785,980        | 11,117,170        |
| 合 計 C                  |             |                               | <b>56,762,225</b> | <b>59,120,427</b> | <b>59,674,893</b> | <b>60,165,564</b> | <b>61,700,997</b> |
| 徴                      | 人件費         | 基 本 給 D                       | 416,838           | 424,505           | 432,202           | 426,211           | 455,024           |
|                        |             | 諸 超 過 勤 務 手 当                 | 42,190            | 29,108            | 29,465            | 21,081            | 29,822            |
|                        |             | 手 税 務 特 別 手 当                 | 440               | 522               | 462               | 384               | 567               |
|                        |             | 当 その 他 の 手 当                  | 180,396           | 190,922           | 195,766           | 197,022           | 209,648           |
|                        |             | 計 E                           | <b>223,026</b>    | <b>220,552</b>    | <b>225,693</b>    | <b>218,487</b>    | <b>240,037</b>    |
|                        | そ の 他 F     |                               | 66                | 50                | 257               | 66                | 83                |
|                        | D+E+F       |                               | <b>639,930</b>    | <b>645,107</b>    | <b>658,152</b>    | <b>644,764</b>    | <b>695,144</b>    |
|                        | 需用費         | 旅 費 H                         | 2,783             | 1,973             | 2,779             | 2,827             | 2,970             |
|                        |             | 賃 金 I                         | 40,569            | 36,878            | 54,644            | 64,153            | 64,226            |
|                        |             | そ の 他 J                       | 225,352           | 173,140           | 196,772           | 234,215           | 161,601           |
| 計 K                    |             | <b>268,704</b>                | <b>211,991</b>    | <b>254,195</b>    | <b>301,195</b>    | <b>228,797</b>    |                   |
| 税                      | 報奨金         | 納期前納付の報奨金 L                   | 0                 | 0                 | 0                 | 0                 | 0                 |
|                        | および         | 納税貯蓄組合補助金 M                   | 2,000             | 2,000             | 2,000             | 2,000             | 2,000             |
|                        | これに         | 納税奨励金 N                       | 11,855            | 11,108            | 10,785            | 9,998             | 10,408            |
|                        | 類する         | そ の 他 O                       | 192               | 162               | 164               | 208               | 218               |
|                        | 経費          | 計 P                           | <b>14,047</b>     | <b>13,270</b>     | <b>12,949</b>     | <b>12,206</b>     | <b>12,626</b>     |
| そ の 他 Q                |             | 97,137                        | 111,973           | 115,650           | 123,240           | 112,184           |                   |
| G+K+P+Q                |             | <b>1,019,818</b>              | <b>982,341</b>    | <b>1,040,946</b>  | <b>1,081,405</b>  | <b>1,048,751</b>  |                   |
| 費                      | 県民税         | 納税通知書の数を基準にした金額<br>(～H18年度) S | 464,924           | 473,636           | 478,913           | 484,568           | 497,823           |
|                        |             | 納税義務者数に基準した金額<br>(H19年度～) T   | 37,658            | 30,216            | 28,793            | 23,582            | 17,585            |
|                        | 徴収          | 徴収額を基準にした金額                   |                   |                   |                   |                   |                   |
|                        | 取扱費         | 計 U                           | <b>502,582</b>    | <b>503,852</b>    | <b>507,706</b>    | <b>508,150</b>    | <b>515,408</b>    |
| R-U                    |             | 517,236                       | 478,489           | 533,240           | 573,255           | 533,343           |                   |
| 税収入額に<br>対する徴税<br>費の割合 | R/C         | W                             | 1.8               | 1.7               | 1.7               | 1.8               | 1.7               |
|                        | V/A<br>(%)  | X                             | 1.1               | 1.0               | 1.1               | 1.2               | 1.1               |
| 徴税職員数<br>(人)           | 吏 員         |                               | 126               | 128               | 125               | 125               | 130               |
|                        | そ の 他 の 職 員 |                               | 0                 | 0                 | 0                 | 0                 | 0                 |
|                        | 計           |                               | <b>126</b>        | <b>128</b>        | <b>125</b>        | <b>125</b>        | <b>130</b>        |
|                        | ほ か 臨 時 職 員 |                               | 0                 | 0                 | 0                 | 0                 |                   |



(2) 税率の変遷(平成元年以降)

| 税目    |   | 年度  |  |   |   |   |                     |   |        |   |    |  |
|-------|---|---|--|---|---|---|---------------------|---|--------|---|----|--|
|       |   | 元   | 2                                      | 3 | 4 | 5 | 6                   | 7   | 8      | 9 | 10 |  |
| 市     | 均等割   | 2,000円  |  |   |   |   |                     |   | 2,500円 |   |    |  |
|       | 所得割   | 120万円以下 3%<br>120万円超 8%<br>500万円超 11%   | 160万円以下 3%<br>550万円以下 8%<br>550万円超 11% |   |   |   |                     | 200万円以下 3%<br>700万円以下 8%<br>700万円超 12%  |        |   |    |  |
| 民     | 法人税額  | 資本等の金額及びいわき市内の従業員数が   |  |   |   |   | 資本等の金額及びいわき市内の従業員数が |   |        |   |    |  |
|       |   | 50億円超 50人超 3,000,000円<br>50億円超 50人以下 400,000円<br>10億円超 50億円以下 50人超 1,750,000円<br>10億円超 50億円以下 50人以下 400,000円<br>1億円超 10億円以下 50人超 150,000円<br>1億円超 10億円以下 50人以下 150,000円<br>1千万円超 1億円以下 50人超 120,000円<br>1千万円超 1億円以下 50人以下 120,000円<br>上記以外の法人等 50人超 50人以下 40,000円                       |  |   |   |   |                     | 50億円超 50人超 3,000,000円<br>50億円超 50人以下 410,000円<br>10億円超 50億円以下 50人超 1,750,000円<br>10億円超 50億円以下 50人以下 410,000円<br>1億円超 10億円以下 50人超 400,000円<br>1億円超 10億円以下 50人以下 160,000円<br>1千万円超 1億円以下 50人超 150,000円<br>1千万円超 1億円以下 50人以下 130,000円<br>上記以外の法人等 50人超 50人以下 120,000円<br>50人以下 50,000円 |        |   |    |  |
| 固定資産税 | 1.4%<br>免税点<br>土地 15万円未満<br>家屋 8万円未満<br>償却資産 100万円未満  | 1.4% 免税点 土地 30万円未満 家屋 20万円未満 償却資産 150万円未満   |  |   |   |   |                     |   |        |   |    |  |
| 軽自動車税 | ① 原動機付自転車 (電気自動車)<br>50cc以下 1,000円(700円)<br>90cc以下 1,200円(1,100円)<br>125cc以下 1,600円(1,400円)<br>② 軽自動車及び特殊自動車<br>二輪のもの 2,400円(2,200円)<br>三輪のもの 3,100円(2,800円)<br>四輪乗用営業用 5,500円(5,200円)<br>四輪乗用自家用 7,200円(6,500円)<br>四輪貨物営業用 3,000円(2,900円)<br>四輪貨物自家用 4,000円(3,600円)<br>もつぱら雪上を<br>走行するもの 2,400円(2,200円)<br>農耕作業用 1,600円(1,400円)<br>その他のもの 4,700円(4,300円)<br>③ 二輪の小型自動車 4,000円(3,600円)<br>④ ミニカー 2,500円(2,300円) | ① 原動機付自転車<br>50cc以下 1,000円<br>90cc以下 1,200円<br>125cc以下 1,600円<br>ミニカー 2,500円<br>② 軽自動車及び特殊自動車<br>二輪のもの 2,400円<br>三輪のもの 3,100円<br>四輪乗用営業用 5,500円<br>四輪乗用自家用 7,200円<br>四輪貨物営業用 3,000円<br>四輪貨物自家用 4,000円<br>もつぱら雪上を<br>走行するもの 2,400円<br>農耕作業用 1,600円<br>その他のもの 4,700円<br>③ 二輪の小型自動車 4,000円 |  |   |   |   |                     |   |        |   |    |  |

| 11                                     | 12 | 13 | 14 | 15 | 16     | 17                               | 18                | 19 | 20 | 21 | 22 | 23 | 24 | 25 |
|--|----|----|----|----|--------|----------------------------------|-------------------|----|----|----|----|----|----|----|
| 同左                                     |    |    |    |    | 3,000円 | 3,000円(均等割額を納める夫と生計を一にする妻1,500円) | 3,000円            |    |    |    |    |    |    |    |
| 200万円以下 3%<br>700万円以下 8%<br>700万円超 10% |    |    |    |    |        |                                  | 課税所得金額<br>に対し一律6% |    |    |    |    |    |    |    |
| 同左                                     |    |    |    |    |        |                                  | 「資本金等の額」<br>へ変更   |    |    |    |    |    |    |    |
| 同左                                     |    |    |    |    |        |                                  | 「資本金等の額」<br>へ変更   |    |    |    |    |    |    |    |

同左

同左

|        |    |    |    |
|--------|----|----|----|
| 26     | 27 | 28 | 29 |
| 3,500円 |    |    |    |

同左

同左

平成27年4月以後に開始する事業年度より  
「資本金等の額」と「資本金及び資本準備金の合算額」を比較して、  
大きい方の金額を税率の判定基準として適用

平成26年10月以後に開始する事業年度より

資本金等の金額が1億円以上の法人 12.1%  
資本金等の金額が1億円未満の法人 11.1%

同左

同左

【原動機付自転車及び二輪車等】

| 車種               | 税額     |
|------------------|--------|
| 50cc以下           | 2,000円 |
| 原動機付自転車 90cc以下   | 2,000円 |
| 125cc以下          | 2,400円 |
| ミニカー             | 3,700円 |
| 小型特殊自動車 農耕作業用    | 2,400円 |
| その他のもの           | 5,900円 |
| 二輪のもの            | 3,600円 |
| 軽自動車 専ら雪上を走行するもの | 3,600円 |
| 二輪の小型自動車         | 6,000円 |

【四輪以上及び三輪の軽自動車】

| 車種   | 税額     |        |
|------|--------|--------|
|      | ①      | ②      |
| 三輪   | 3,100円 | 3,900円 |
| 四輪以上 | 乗用 営業用 | 5,500円 |
|      | 乗用 自家用 | 7,200円 |
|      | 貨物 営業用 | 3,000円 |
|      | 貨物 自家用 | 4,000円 |

①…平成27年3月31日以前の新規検査車両  
②…平成27年4月1日以後の新規検査車両

【原動機付自転車及び二輪車等】

| 車種               | 税額     |
|------------------|--------|
| 50cc以下           | 2,000円 |
| 原動機付自転車 90cc以下   | 2,000円 |
| 125cc以下          | 2,400円 |
| ミニカー             | 3,700円 |
| 小型特殊自動車 農耕作業用    | 2,400円 |
| その他のもの           | 5,900円 |
| 二輪のもの            | 3,600円 |
| 軽自動車 専ら雪上を走行するもの | 3,600円 |
| 二輪の小型自動車         | 6,000円 |

【四輪以上及び三輪の軽自動車】

| 車種   | 税額     |        |         |        |        |        |         |
|------|--------|--------|---------|--------|--------|--------|---------|
|      | ①      | ②      | ③       |        |        | ④      |         |
|      |        |        | (1)     | (2)    | (3)    |        |         |
| 三輪   | 3,100円 | 3,900円 | 1,000円  | 2,000円 | 3,000円 | 4,600円 |         |
| 四輪以上 | 乗用 営業用 | 5,500円 | 6,900円  | 1,800円 | 3,500円 | 5,200円 | 8,200円  |
|      | 乗用 自家用 | 7,200円 | 10,800円 | 2,700円 | 5,400円 | 8,100円 | 12,900円 |
|      | 貨物 営業用 | 3,000円 | 3,800円  | 1,000円 | 1,900円 | 2,900円 | 4,500円  |
|      | 貨物 自家用 | 4,000円 | 5,000円  | 1,300円 | 2,500円 | 3,800円 | 6,000円  |

①…平成27年3月31日以前の新規検査車両  
②…平成27年4月1日以後の新規検査車両  
③…②に該当する車両の内、排出ガス性能及び燃費性能に優れた環境負荷の小さいものただし1年目に限る(軽課)  
(1)75%軽減…電気自動車及び天然ガス自動車(平成21年排出ガス規制に適合し、かつ、平成21年排出ガス基準値より10%以上窒素酸化物の排出量が少ないもの)  
(2)50%軽減…乗用のもので平成32年度燃費基準20%向上達成車、貨物のもので平成27年度燃費基準35%向上達成車  
(3)25%軽減…乗用のもので平成32年度燃費基準達成車、貨物のもので平成27年度燃費基準15%向上達成車  
(注)…電気自動車等を除き、いずれも平成17年排出ガス基準75%低減達成車(★★★★)に限る  
④…新規検査から13年を超えている車両(重課)

| 税目      | 年度   |   |   |   |   |   |   |   |  |    |  |    |    |    |
|---------|--|---|---|---|---|---|---|---|--|----|--|----|----|----|
|         | 元  | 2 | 3 | 4 | 5 | 6 | 7 | 8 | 9  | 10 | 11   | 12 | 13 | 14 |
| 市たばこ税   | 旧3級品以外 1,997/1,000本<br><br>旧3級品 948/1,000本                                     |   |   |   |   |   |   |   | 4月から<br>旧3級品以外 2,434/1,000<br><br>旧3級品 1,155/1,000 |    | 5月から<br>旧3級品以外 2,668/1,000<br><br>旧3級品 1,266/1,000 |    |    |    |
| 鉱産税     | 鉱山の山元販売価格×1% (価格 200万円以下 0.7%)   |   |   |   |   |   |   |   |  |    |  |    |    |    |
| 特別土地保有税 | 保有分 土地の取得価格又は修正取得価格×1.4%－固定資産税相当額 免税点 5,000㎡未満<br><br>取得分 土地の取得価格×3%－不動産取得税相当額 |   |   |   |   |   |   |   |  |    |  |    |    |    |
| 入湯税     | 1人1日 150円  |   |   |   |   |   |   |   |  |    |  |    |    |    |
| 都市計画税   | 0.3%   |   |   |   |   |   |   |   |  |    |  |    |    |    |
| 事業所税    | 資産割 事業所床面積 1㎡につき 600円 免税点 合計床面積 1,000㎡以下                                       |   |   |   |   |   |   |   |  |    |  |    |    |    |
|         | 従業者割 従業者給与総額 × 0.25 % 免税点 合計従業者数 100人以下  |   |   |   |   |   |   |   |  |    |  |    |    |    |
|         | 新增設分 新增設事業所床面積 1㎡につき 6,000円 免税点 新增設床面積 2,000㎡以下                                |   |   |   |   |   |   |   |  |    |  |    |    |    |
| 交付金     | 前年3月31日現在の財産台帳記載価格×1.4% (法で特別の定めのあるものを除く)                                      |   |   |   |   |   |   |   |  |    |  |    |    |    |
| 納付金     | ※ 昭和63年度より平成14年度まで納付金は廃止   |   |   |   |   |   |   |   |  |    |  |    |    |    |

※ 平成元年度より、市たばこ消費税は市たばこ税となる。

| 15   | 16 | 17 | 18   | 19 | 20 | 21 | 22  | 23 | 24 | 25   | 26 | 27 | 28   | 29 |  |
|--|----|----|--|----|----|----|---|----|----|--|----|----|--|----|--|
| 7月から<br>旧3級品以外<br>2,977/1,000<br><br>旧3級品<br>1,412/1,000 |    |    | 7月から<br>旧3級品以外<br>3,298/1,000<br><br>旧3級品<br>1,564/1,000 |    |    |    | 10月から<br>旧3級品以外<br>4,618/1,000<br><br>旧3級品<br>2,190/1,000 |    |    | 4月から<br>旧3級品以外<br>5,262/1,000<br><br>旧3級品<br>2,495/1,000 |    |    | 4月から<br>旧3級品以外<br>5,262/1,000<br><br>旧3級品<br>2,925/1,000 |    | 4月から<br>旧3級品以外<br>5,262/1,000<br><br>旧3級品<br>3,355/1,000 |
| 同左   |    |    |  |    |    |    |   |    |    |  |    |    |  |    |  |
| 課税停止   |    |    |  |    |    |    |   |    |    |  |    |    |  |    |  |
| 同左   |    |    |  |    |    |    |   |    |    |  |    |    |  |    |  |
| 同左   |    |    |  |    |    |    |   |    |    |  |    |    |  |    |  |
| 同左   |    |    |  |    |    |    |   |    |    |  |    |    |  |    |  |
| 同左   |    |    |  |    |    |    |   |    |    |  |    |    |  |    |  |
| 廃止   |    |    |  |    |    |    |   |    |    |  |    |    |  |    |  |
| 同左   |    |    |  |    |    |    |   |    |    |  |    |    |  |    |  |
| 総務大臣が決定した固定<br>資産の価格×1/2×1.4%                            |    |    |  |    |    |    | 廃止  |    |    |  |    |    |  |    |  |

### (3) 市税及び国民健康保険税一覧表

|           | 課税客体  | 納税義務者                |
|-----------|---|----------------------|
| 市 民 税     | 個 人 市内に住所を有する個人(均等割・所得割)<br>市内に事務所、事業所又は家屋敷を有する個人で当該市内に住所を有しない者(均等割)  |                      |
|           | 法 人 市内に事務所、事業所を有する法人(均等割・法人税割)<br>市内に寮、宿泊所、その他これに類する施設を有する法人で当該市内に事務所、事業所を有しないもの及び市内に事務所、事業所又は寮等を有する法人ではない社団又は財団で、代表者又は管理人の定めのあるもの(収益事業を行うものを除く)(均等割) |                      |
| 固 定 資 産 税 | 土 地<br>家 屋<br>償却資産  | 固定資産の所有者             |
| 軽 自 動 車 税 | 原動機付自転車<br>軽 自 動 車<br>小型特殊自動車<br>二輪の小型自動車   | 軽自動車等の所有者<br>又はその使用者 |
| 市 た ば こ 税 | 売渡しに係る製造たばこ   | 卸売販売業者等              |
| 鉱 産 税     | 鉱物の掘採事業   | 鉱 業 者                |
| 特別土地保有税   | 土地の保有又はその取得<br>※平成15年度より新規課税停止  | 土地の所有者又は<br>取得者      |
| 入 湯 税     | 鉱泉浴場における入湯  | 入 湯 客                |
| 都 市 計 画 税 | 市街化区域に所在する土地、家屋   | 当該土地、家屋の所有者          |
| 事 業 所 税   | 事業所において法人又は個人の行う事業  | 当該事業を行う者             |
| 交付金       | 国、地方公共団体の固定資産で貸付資産等   | 国、地方公共団体             |
| 国民健康保険税   | 被 保 険 者   | 被保険者が属する<br>世帯主      |

| 賦課期日                               | 申告期限   | 納期<br>(納期限日が土・日・祝祭日になる場合は<br>金融機関の翌営業日を納期限とする。)  |
|------------------------------------|--|--|
| 1月1日                               | 個人<br>個人申告書 3月15日<br>給与支払報告書 1月31日   | 個人<br>普通徴収 第1期 6月1日～6月30日<br>第2期 8月1日～8月31日<br>第3期 10月1日～10月31日<br>第4期 翌年1月1日～1月31日<br>特別徴収 毎月分(6月～翌年5月)<br>徴収の翌月10日 |
|                                    | 法人<br>該当法人の事業年度終了の日から<br>2か月以内   | 法人<br>申告期限と同じ  |
| 1月1日                               | 償却資産の申告<br>1月31日<br>住宅用地の申告(所有者、用途に変更のある場合)<br>1月31日                               | 第1期 4月1日～4月30日<br>第2期 7月1日～7月31日<br>第3期 12月1日～12月25日<br>第4期 翌年2月1日～2月末日  |
| 4月1日                               | 新規登録及び変更申告<br>所有者等となった日及び所有者等に<br>変更が生じた日から15日以内<br><br>廃車申告<br>所有者等でなくなった日から30日以内 | 5月1日～5月31日   |
|                                    | 翌月末日   | 翌月末日   |
|                                    | 翌月10日～末日   | 翌月10日～末日   |
| 保有分<br>1月1日<br>取得分<br>1月1日<br>7月1日 | 保有分については5月31日<br><br>取得分については<br>1月1日前1年以内に取得の場合 2月末日<br>7月1日前1年以内に取得の場合 8月31日     | 申告期限と同じ  |
|                                    | 翌月15日(特別徴収)  | 翌月15日  |
| 1月1日                               |  | 固定資産税の納期と同じ  |
|                                    | 法人…事業年度終了の日から2か月以内<br>個人…翌年の3月15日  | 申告期限と同じ  |
|                                    | 前年11月30日(通知)   | 6月30日  |
| 4月1日                               | 被保険者に異動のあった日から14日以内  | 第1期 7月1日～7月31日<br>第2期 9月1日～9月30日<br>第3期 10月1日～10月31日<br>第4期 12月1日～12月25日<br>第5期 翌年2月1日～2月末日                          |

---

市 税 概 要

平成30年度版

平成30年10月発行

編集・発行 いわき市 財政部 税務課  
〒970-8686 福島県いわき市平字梅本21番地  
電話番号 ( 0 2 4 6 ) 2 2 - 7 4 2 2

---