

市税概要

平成27年度版



いわき市



目 次

I 市の概要

(1) 市の位置等	1～2
(2) 人口・世帯数等の推移	3
(3) 市域の地目別状況	3

II 市の財政

(1) 平成27年度一般会計予算(当初)	4～5
(2) 平成26年度一般会計決算	6～7
(3) 平成26年度一般会計決算財源別調	8～9
(4) 一般会計歳入及び市税収入額の年度別推移	10
(5) 基準財政需要額・基準財政収入額の年度別比較	11
(6) 平成26年度歳入決算による人口一人当たりの類似団体との比較	12
(7) 平成26年度市税歳入決算による人口一人当たりの類似団体との比較	12
(8) 地方債現在高及び公債費負担比率の類似団体比	13～14
(9) 経常収支比率の推移と類似団体比較	13～14

III 市税総括

(1) 平成26・27年度市税当初予算額調	15
(2) 市税決算額	15～18
(3) 市税負担額	19
(4) 市税収入額の税目別構成比の年度別推移	20
(5) 市税主要税目調定額(現年度)の伸率	21
(6) 市税月別収入額の年度別推移	22

IV 徴収

1 徴収

(1) 市税等収入率の年度別推移	23
(2) 平成26年度市税等納付区分別の調	24～25

(3) 平成26年度課税年度別滞納繰越額の調	26～27
(4) 滞納繰越額の年度別推移	26～27
(5) 平成26年度財産差押状況	28～29
(6) 平成26年度公売実績の調(電話加入権、不動産、自動車)	28～29
(7) 公売実績の年度別推移(電話加入権、不動産)	28～29
(8) 平成26年度欠損処分条項別の調	30～31
(9) 平成26年度欠損処分年度別の調	30～31
(10) 税外収入の年度別推移	32

2 納税貯蓄組合・口座振替

(1) 組合及び組合員数の調	33
(2) 組合及び組合員数の年度別推移	33
(3) 奨励金等交付基準(納税貯蓄組合奨励規則より)	34
(4) 優良納税貯蓄組合等表彰基準(納税貯蓄組合奨励規則より)	34
(5) 優良納税貯蓄組合及び組合長表彰の年度別推移	35
(6) 納税額・奨励金等の年度別推移	36～37
(7) 口座振替加入者等の年度別推移	38～39

V 賦 課

1 市民税

(1) 市民税調定額(現年度分)の年度別推移(決算時)	40
(2) 市民税調定額(現年度分)の年度別内訳(決算時)	41
(3) 納税義務者一人当たりの市民税負担額(現年度分)の年度別推移(決算時)	42
(4) 所得種別一人当たりの所得割負担額の年度別推移(課税状況調べによる)	43
(5) 年度別特別徴収義務者数に関する調べ(課税状況調べによる)	43
(6) 平成27年度個人市民税課税標準額段階別構成比	44
(7) 平成27年度個人市民税所得種別構成比(課税状況調べによる)	45
(8) 平成27年度個人市民税課税状況調べ	45～46
(9) 平成27年度個人市民税普通徴収及び特別徴収の比較	47
(10) 人口及び個人市民税納税義務者数の年度別対比	47
(11) 法人市民税調定額等(現年度分)の年度別推移	48

(12) 平成26年度税率別法人数(年度末)	48
(13) 法人市民税月別調定額の年度別推移	49
(14) 平成26年度法人市民税月別調定額	50
(15) 業種別法人登録数及び法人税割調定額構成	50
(16) 平成26年度決算月別の法人数	51～54

2 固定資産税

(1) 納税義務者一人当たりの固定資産税負担額の年度別推移(決算時)	55
(2) 納税義務者数の年度別推移(決算時)	55
(3) 決算額の推移	56
(4) 地目別決定価格等	57～59
(5) 平成27年度宅地の負担調整の調	60～61
(6) 家屋種別決定価格等	62～65
(7) 平成27年度木造家屋の調	66～67
(8) 平成27年度木造以外の家屋の調	68～69
(9) 平成27年度新增分家屋の調	70
(10) 平成27年度減少分家屋の調	71
(11) 軽減税額等の年度別推移	72
(12) 償却資産個人・法人別納税義務者数の年度別推移	72
(13) 償却資産種類別価格等	73～74
(14) 平成27年度償却資産特例の調	75
(15) 課税標準額段階別納税義務者数等の年度別推移(償却資産)	76
(16) 市税特別措置条例による課税免除不均一課税の年度別推移	77
(17) 国有資産等所在市町村交付金の調	77～79

3 諸税

(1) 軽自動車車種別課税台数の年度別推移	80
(2) 軽自動車税調定額の年度別推移(当初)	81
(3) 軽自動車一台当たりの人口及び世帯数の年度別推移	81
(4) 市たばこ税調定額等の年度別推移	82
(5) 鉦産税調定額等の年度別推移	82
(6) 平成26年度特別土地保有税の調	83
(7) 特別土地保有税調定額等の年度別推移	83

4 目的税

(1) 入湯税調定額等の年度別推移	84
(2) 都市計画税調定額等の年度別推移	84
(3) 平成26年度事業所税の調	85
(4) 事業所税調定額等の年度別推移	85

5 その他

(1) 国民健康保険税の年度別推移	86～87
(2) 地方譲与税の年度別推移	88
(3) 交付金の年度別推移	89

VI そ の 他

1 電子計算機による事務処理

(1) 電子計算機処理システム開発の経過	90
(2) 平成26年度処理状況	91～94

2 税務機構図等

(1) 平成27年度税務機構図	95
(2) 税務機構及び事務分掌の調べ	96～98
(3) 税務職員に関する調べ	99

3 その他

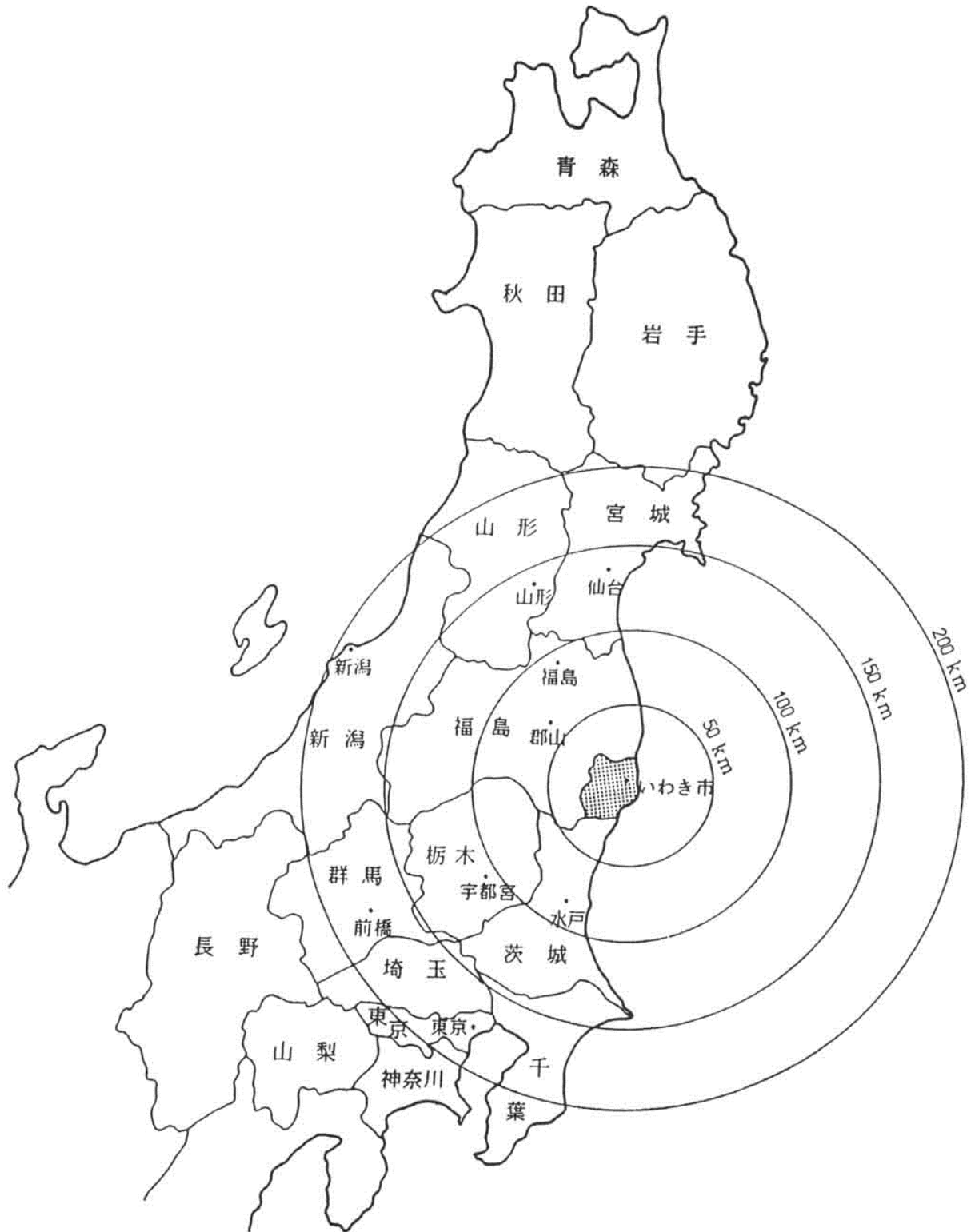
(1) 徴税費の年度別推移	100
(2) 税率の変遷	101～102
(3) 平成26年度市税と国民健康保険税一覧表	103～104

I 市の概要

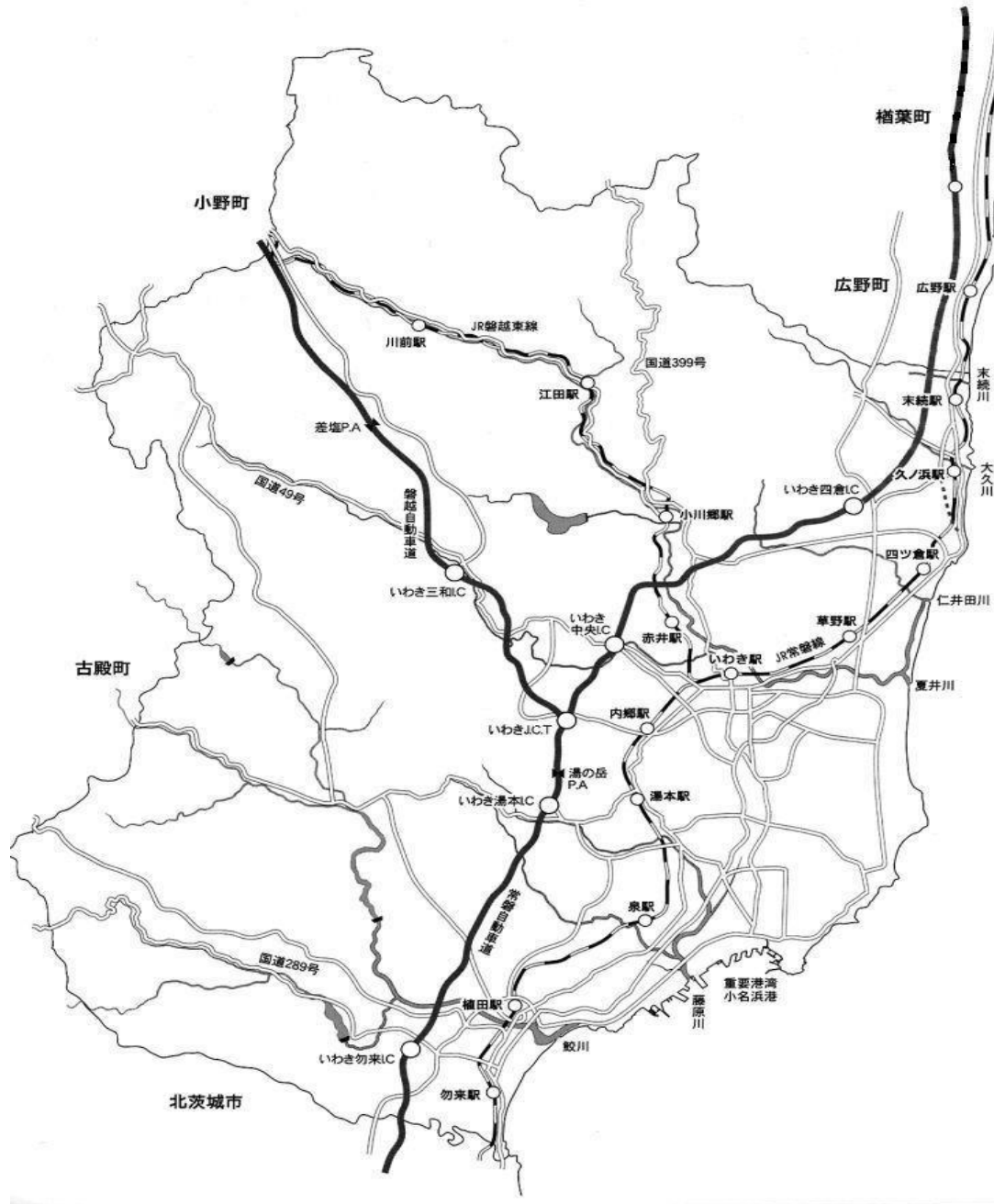
(1) 市の位置等	1～2
(2) 人口・世帯数等の推移	3
(3) 市域の地目別状況	3

(1) 市の位置等

① 位置図



② 市域図



面積 1,231.35km²

位置等

方位	東 経	北 緯	地 点	距 離
極東	141° 00'	37° 09'	久之浜町久之浜字館の山地先	東西 39.01km
極西	140° 34'	36° 59'	田人町貝泊字井出地先	
極南	140° 47'	36° 51'	勿来町九面馬の道地先	南北 51.49km
極北	140° 44'	37° 19'	川前町小白井字芋島地先	

市役所 いわき市平字梅本21番地

東経 140度53分29秒

北緯 37度02分51秒

標高 7.8m

(2) 人口・世帯数等の推移

(各年8月1日現在) (単位:人、%、世帯、km²)

区 分		平成22	平成23	平成24	平成25	平成26	平成27
人 口	男	166,062	162,011	160,040	159,130	158,547	158,095
	女	176,776	172,992	170,396	168,934	167,666	166,351
	計	342,838	335,003	330,436	328,064	326,213	324,446
	増加率	99.29	97.70	98.64	99.28	99.44	99.46
世 帯	世帯数	133,804	127,305	127,580	128,348	129,440	130,864
	増加率	100.58	95.14	100.22	100.60	100.85	101.10
面 積		1,231.35	1,231.35	1,231.35	1,231.35	1,231.35	1,231.35
一世帯当たりの人口		2.6	2.6	2.6	2.6	2.5	2.5
人口密度(人/km ²)		278	272	268	266	265	263
対前年増	人口	▲ 2,467	▲ 7,886	▲ 4,567	▲ 2,372	▲ 1,851	▲ 1,767
	世帯数	769	▲ 6,499	275	768	1,092	1,424

地区別人口・世帯数の調

(平成27年8月1日) (単位:人、%、世帯、km²)

地 区	人 口			世帯数	面 積	人口密度 (人/km ²)
	男	女	計			
平	45,273	47,252	92,525	38,928	109.88	842
小 名 浜	37,474	39,084	76,558	30,186	87.65	873
勿 来	23,543	24,502	48,045	18,672	104.74	459
常 磐	15,851	17,353	33,204	13,529	48.23	688
内 郷	12,148	12,846	24,994	10,770	31.62	790
四 倉	6,473	7,203	13,676	5,160	63.73	215
遠 野	2,748	2,861	5,609	1,890	104.53	54
小 川	3,233	3,396	6,629	2,419	112.49	59
好 間	6,199	6,478	12,677	5,318	26.69	475
三 和	1,463	1,576	3,039	1,104	214.90	14
田 人	830	845	1,675	661	158.07	11
川 前	571	560	1,131	460	116.44	10
久之浜・大久	2,289	2,395	4,684	1,767	52.38	89
計	158,095	166,351	324,446	130,864	1,231.35	263

(3) 市域の地目別状況

(平成27年度 固定資産概要調書による)

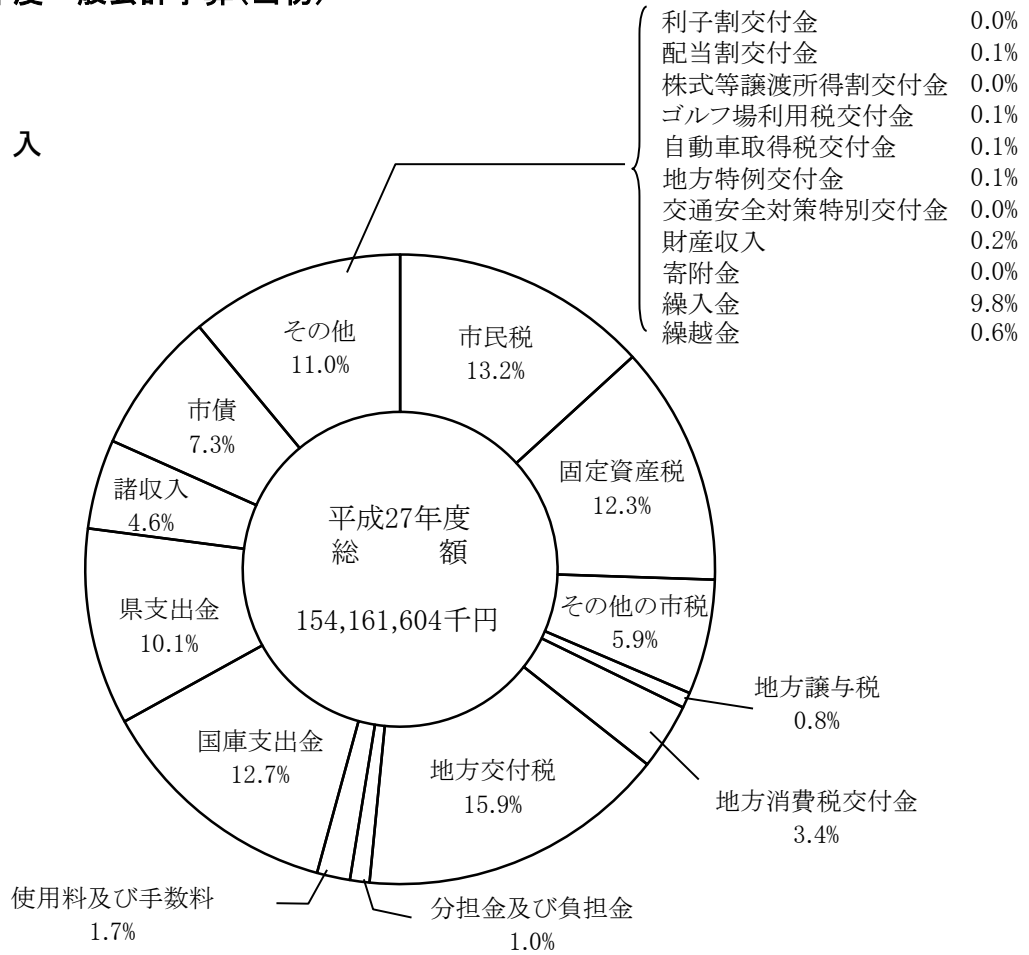
地 目	面積 (km ²)	割合 (%)
田	73.90	6.00
畑	42.81	3.48
宅 地	77.03	6.25
山 林	858.43	69.68
原 野	42.49	3.45
雑 種 地	42.13	3.42
そ の 他	95.22	7.73
計	1,232.02	100.00

II 市の財政

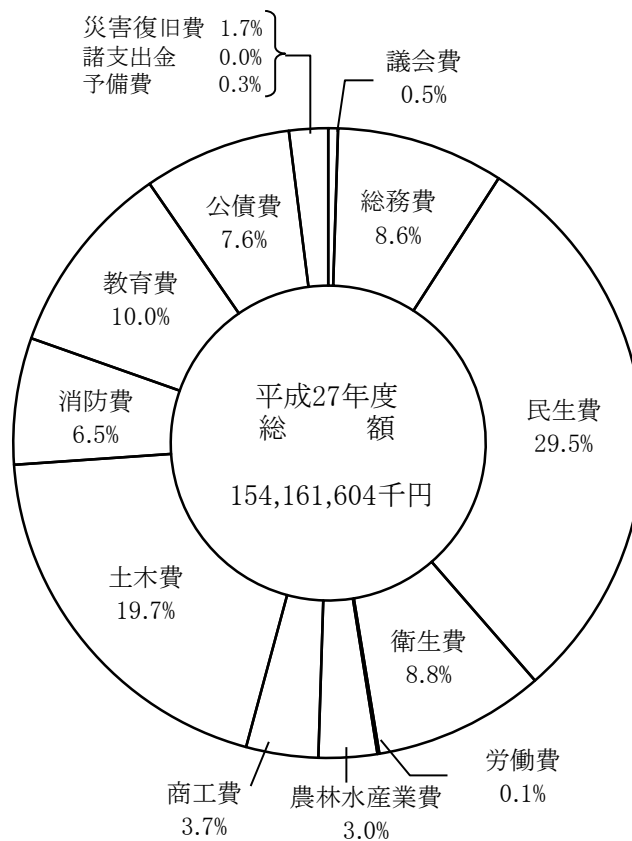
(1) 平成27年度一般会計予算(当初)	4～5
(2) 平成26年度一般会計決算	6～7
(3) 平成26年度一般会計決算財源別調	8～9
(4) 一般会計歳入及び市税収入額の年度別推移	10
(5) 基準財政需要額・基準財政収入額の年度別比較	11
(6) 平成26年度歳入決算による人口一人当たりの類似団体との比較	12
(7) 平成26年度市税歳入決算による人口一人当たりの類似団体との比較	12
(8) 地方債現在高及び公債費負担比率の類似団体比	13～14
(9) 経常収支比率の推移と類似団体比較	13～14

(1) 平成27年度一般会計予算(当初)

歳入



歳出



※構成比は科目ごとに四捨五入しているため、積み上げが100にならない場合がある。

歳 入

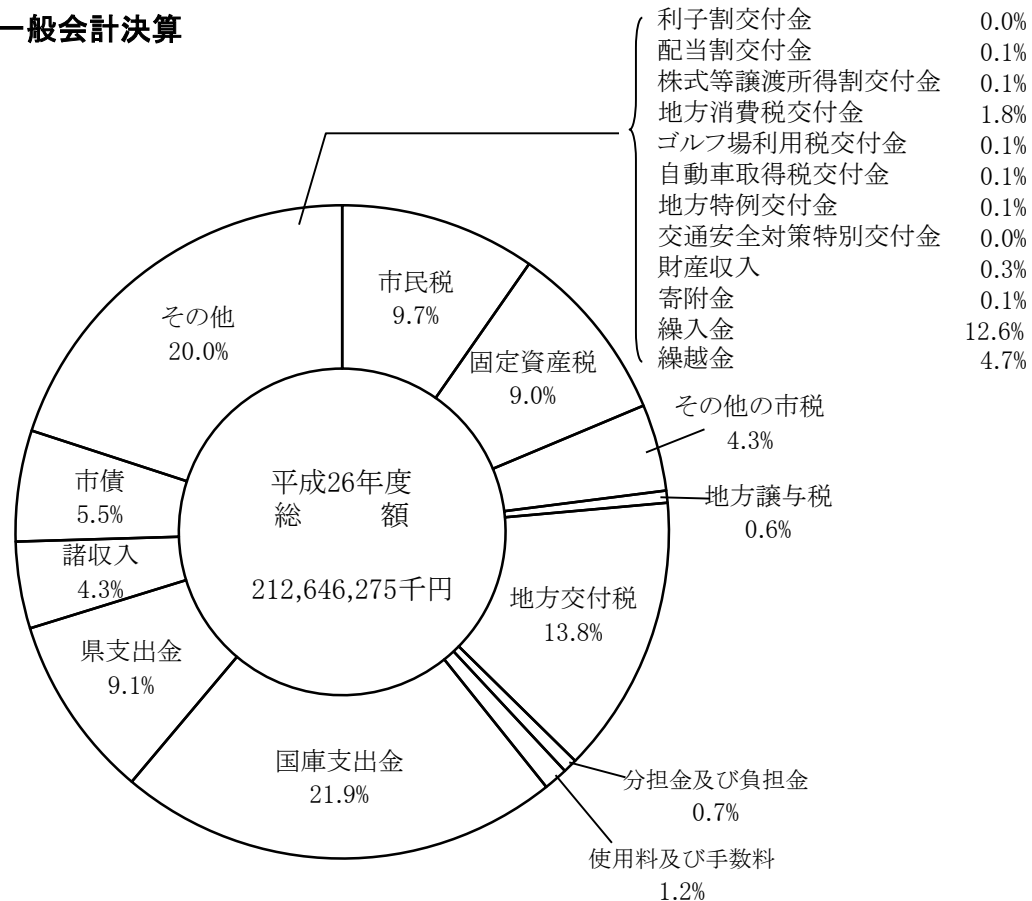
歳 出

(単位:千円、%)

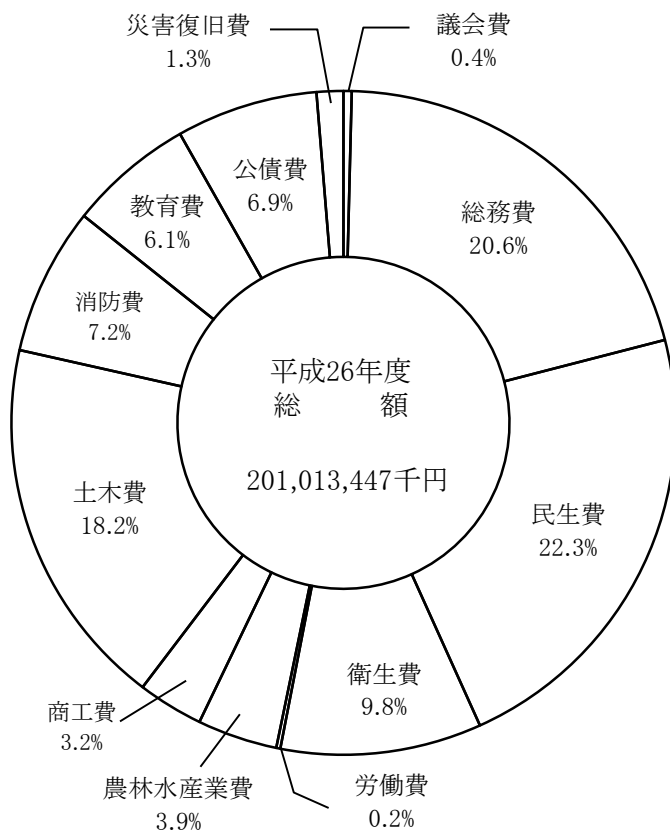
款 別	予 算 額	前 年 度 比	款 別	予 算 額	前 年 度 比
1 市 税	48,461,598	101.6%	1 議 会 費	770,589	106.2%
2 地 方 譲 与 税	1,211,180	95.7%	2 総 務 費	13,317,272	106.6%
3 利 子 割 交 付 金	65,185	80.2%	3 民 生 費	45,518,835	101.6%
4 配 当 割 交 付 金	80,815	112.5%	4 衛 生 費	13,577,409	79.5%
5 株 式 等 譲 渡 所 得 割 交 付 金	31,793	135.9%	5 労 働 費	146,500	70.4%
6 地 方 消 費 税 交 付 金	5,269,695	136.5%	6 農 林 水 産 業 費	4,645,066	102.5%
7 ゴルフ場利用税金 交 付 金	167,356	96.7%	7 商 工 費	5,764,175	93.2%
8 自 動 車 取 得 税 金 交 付 金	150,859	91.5%	8 土 木 費	30,301,646	90.6%
9 地 方 特 例 交 付 金	139,156	102.7%	9 消 防 費	9,950,596	83.5%
10 地 方 交 付 税	24,465,054	95.0%	10 教 育 費	15,436,447	125.7%
11 交 通 安 全 対 策 金 特 別 交 付 金	71,000	92.2%	11 災 害 復 旧 費	2,585,103	179.1%
12 分 担 金 及 び 金 負 担 金	1,491,317	98.9%	12 公 債 費	11,647,956	83.0%
13 使 用 料 及 び 料 手 数	2,629,495	101.6%	13 諸 支 出 金	10	100.0%
14 国 庫 支 出 金	19,513,734	92.5%	14 予 備 費	500,000	100.0%
15 県 支 出 金	15,626,234	95.0%			
16 財 産 収 入	297,841	74.0%			
17 寄 附 金	20,285	95.4%			
18 繰 入 金	15,086,164	81.8%			
19 繰 越 金	1,000,000	100.0%			
20 諸 収 入	7,088,781	93.2%			
21 市 債	11,294,062	100.7%			
歳 入 合 計	154,161,604	96.6%	歳 出 合 計	154,161,604	96.6%

(2) 平成26年度一般会計決算

歳入



歳出



※構成比は科目ごとに四捨五入しているため、積み上げが100にならない場合がある。

歳 入

歳 出

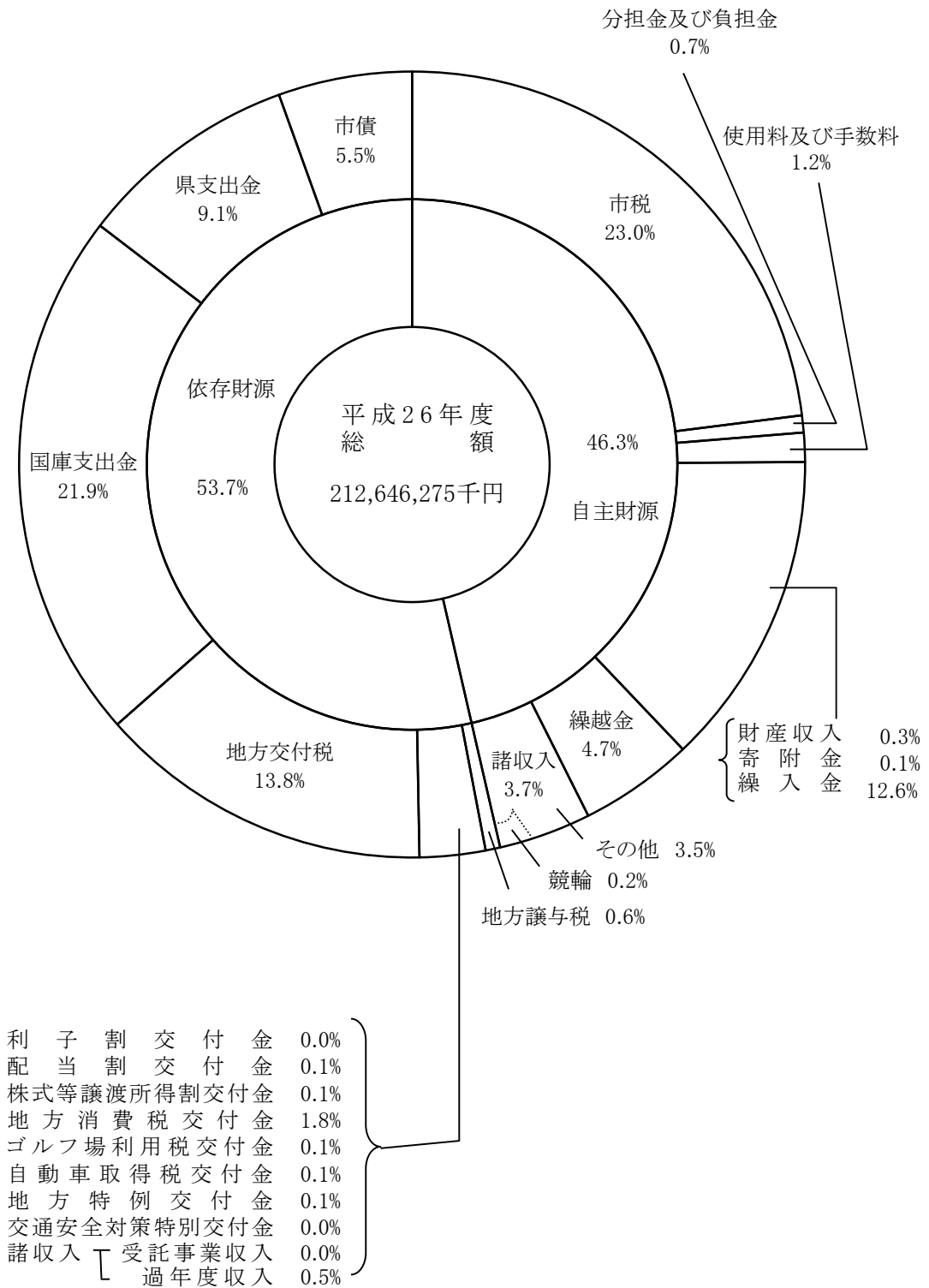
(単位:千円、%)

款 別	収入済額	前 年 度 比	款 別	支出済額	前 年 度 比
1 市 税	48,988,271	104.0%	1 議 会 費	703,915	100.6%
2 地 方 譲 与 税	1,274,837	96.0%	2 総 務 費	41,316,469	91.4%
3 利 子 割 交 付 金	78,920	92.4%	3 民 生 費	44,865,620	105.7%
4 配 当 割 交 付 金	219,479	197.2%	4 衛 生 費	19,697,140	82.2%
5 株 式 等 譲 渡 所 得 割 交 付 金	115,456	76.9%	5 労 働 費	439,319	109.8%
6 地 方 消 費 税 交 付 金	3,757,658	121.5%	6 農 林 水 産 業 費	7,923,753	168.0%
7 ゴルフ場利用税金 交 付 金	156,783	94.0%	7 商 工 費	6,340,801	92.9%
8 自 動 車 取 得 税 金 交 付 金	159,244	46.7%	8 土 木 費	36,609,219	115.1%
9 地 方 特 例 交 付 金	136,886	96.0%	9 消 防 費	14,535,217	179.1%
10 地 方 交 付 税	29,400,901	101.6%	10 教 育 費	12,271,809	99.6%
11 交 通 安 全 対 策 金 特 別 交 付 金	67,275	90.1%	11 災 害 復 旧 費	2,533,255	96.4%
12 分 担 金 及 び 金 負 担 金	1,422,847	99.3%	12 公 債 費	13,776,932	93.7%
13 使 用 料 及 び 料 手 数 料	2,561,611	104.8%	13 諸 支 出 金	0	—
14 国 庫 支 出 金	46,490,461	105.7%	14 予 備 費	0	—
15 県 支 出 金	19,329,882	100.8%			
16 財 産 収 入	643,562	81.0%			
17 寄 附 金	141,059	69.2%			
18 繰 入 金	26,814,203	115.3%			
19 繰 越 金	9,981,044	139.7%			
20 諸 収 入	9,141,268	74.0%			
21 市 債	11,764,628	102.8%			
歳 入 合 計	212,646,275	104.3%	歳 出 合 計	201,013,447	103.7%

※表示単位未満を四捨五入しており、積み上げが合計と一致しない場合がある。

(3) 平成26年度一般会計決算財源別調

構成図



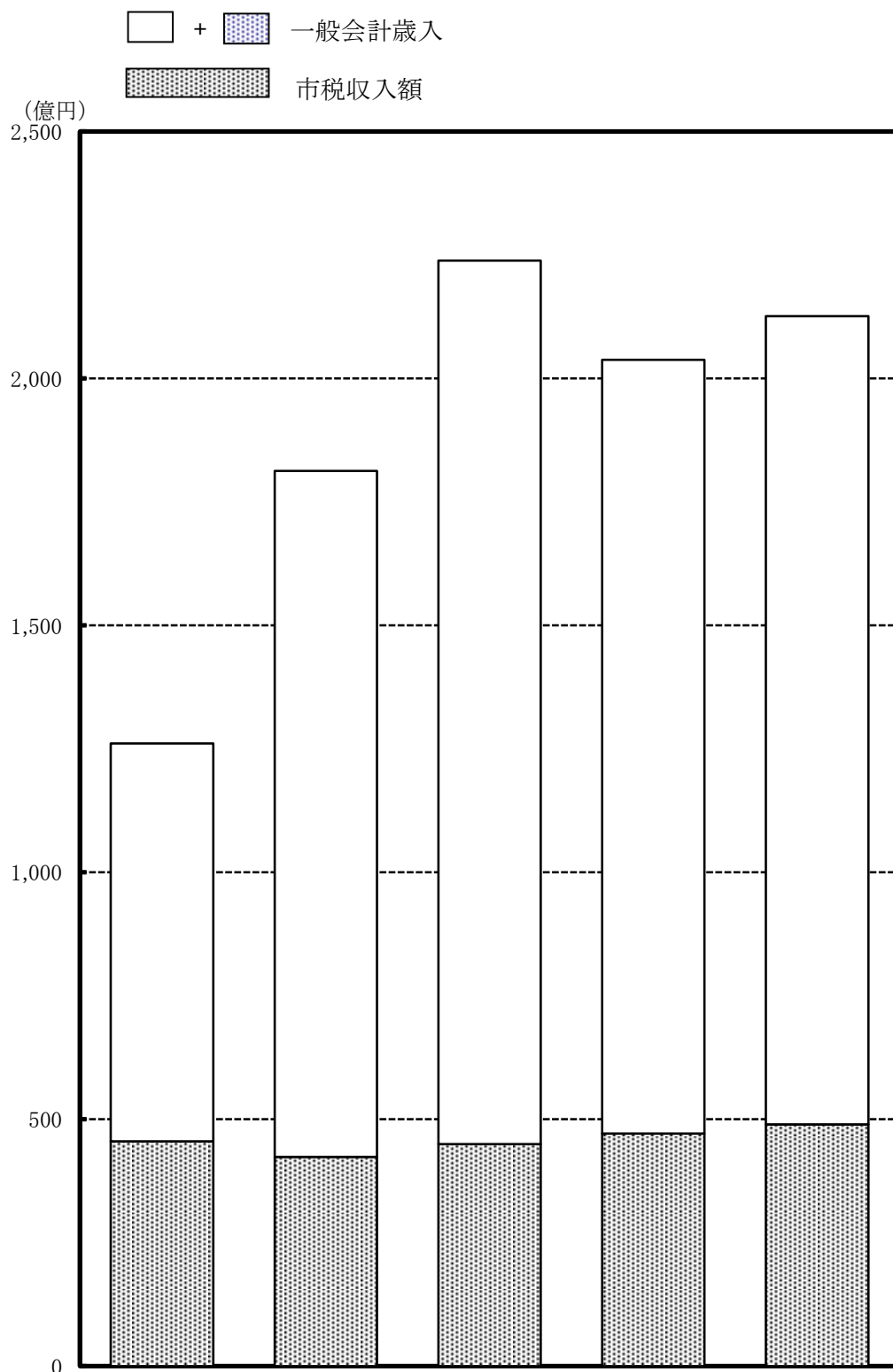
※構成比は科目ごとに四捨五入しているため、積み上げが100にならない場合がある。

(単位:千円、%)

科目		平成22年度		平成23年度		平成24年度		平成25年度		平成26年度		
		決算額	構成比	決算額	構成比	決算額	構成比	決算額	構成比	決算額	構成比	
自主財源	市 税	45,560,667	36.1	42,361,915	23.4	44,979,295	20.1	47,124,769	23.1	48,988,271	23.0	
	分担金及び 負担金	1,467,092	1.2	1,231,121	0.7	1,433,508	0.6	1,433,242	0.7	1,422,847	0.7	
	使用料及び 手数料	2,528,582	2.0	2,227,840	1.2	2,479,285	1.1	2,445,032	1.2	2,561,611	1.2	
	財産収入	271,931	0.2	481,971	0.3	494,012	0.2	794,825	0.4	643,562	0.3	
	寄附金	27,183	0.0	125,342	0.1	761,570	0.3	203,800	0.1	141,059	0.1	
	繰入金	3,275,622	2.6	6,838,828	3.8	8,705,530	3.9	23,250,435	11.4	26,814,203	12.6	
	繰越金	4,840,902	3.8	4,501,006	2.5	7,369,692	3.3	7,144,711	3.5	9,981,044	4.7	
	諸収入	競輪	300,000	0.3	250,000	0.2	350,000	0.1	400,000	0.2	500,000	0.2
		その他	7,788,994	6.2	9,409,524	5.2	8,928,959	4.0	8,085,967	4.0	7,532,587	3.5
	計		66,060,973	52.4	67,427,547	37.4	75,501,851	33.6	90,882,781	44.6	98,585,184	46.3
依存財源	地方譲与税	1,514,916	1.2	1,459,511	0.8	1,390,830	0.6	1,328,375	0.7	1,274,837	0.6	
	利子割金 交付	124,844	0.1	98,954	0.1	83,312	0.0	85,397	0.0	78,920	0.0	
	配当割金 交付	42,412	0.0	44,363	0.0	48,549	0.0	111,310	0.1	219,479	0.1	
	株式等譲渡 所得割交付金	11,784	0.0	9,265	0.0	11,269	0.0	150,054	0.1	115,456	0.1	
	地方消費税 交付	3,131,480	2.5	3,124,464	1.7	3,119,393	1.4	3,092,809	1.5	3,757,658	1.8	
	ゴルフ場利 用税交付金	191,786	0.2	100,989	0.1	154,706	0.1	166,864	0.1	156,783	0.1	
	自動車取得 税交付金	271,717	0.2	224,775	0.1	364,168	0.2	340,693	0.2	159,244	0.1	
	地方特例 交付金	513,878	0.4	419,405	0.2	148,177	0.1	142,583	0.1	136,886	0.1	
	地方交付税	22,050,595	17.5	39,539,895	21.8	32,477,729	14.5	28,927,920	14.2	29,400,901	13.8	
	交通安全対策 特別交付金	81,563	0.1	78,958	0.0	75,969	0.0	74,702	0.0	67,275	0.0	
	国庫支出金	16,170,657	12.8	35,925,308	19.8	80,078,569	35.8	43,988,080	21.6	46,490,461	21.9	
	県支出金	6,708,416	5.3	21,294,333	11.7	18,532,554	8.3	19,183,855	9.4	19,329,882	9.1	
	諸収入	受託事 業収入	52,344	0.0	62,126	0.0	59,659	0.0	66,026	0.0	72,209	0.0
		過年度 収入	2,742	0.0	116,560	0.0	1,708,751	0.8	3,793,556	1.9	1,036,472	0.5
市 債	9,203,183	7.3	11,375,608	6.3	10,117,338	4.5	11,447,196	5.6	11,764,628	5.5		
計		60,072,317	47.6	113,874,514	62.6	148,370,973	66.3	112,899,420	55.5	114,061,091	53.7	
合 計		126,133,290	100.0	181,302,061	100.0	223,872,824	100.0	203,782,201	100.0	212,646,275	100.0	

※構成比は科目ごとに四捨五入しているため、積み上げが100にならない場合がある。

(4) 一般会計歳入及び市税収入額の年度別推移



	平成22年度	平成23年度	平成24年度	平成25年度	平成26年度
一般会計歳入(千円)	126,133,290	181,302,061	223,872,824	203,782,201	212,646,275
市税収入額(千円)	45,560,667	42,361,915	44,979,295	47,124,769	48,988,271
市税の割合(%)	36.1	23.4	20.1	23.1	23.0

(5) 基準財政需要額・基準財政収入額の年度別比較

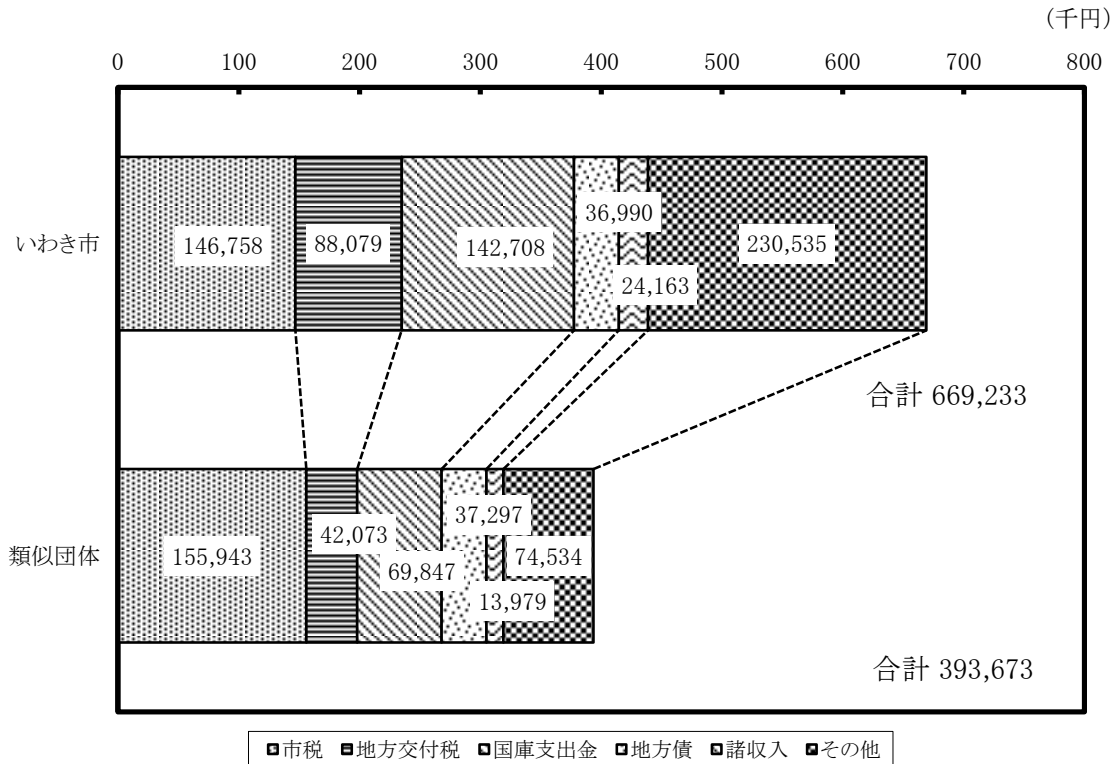
(単位:千円)

区分 \ 年度	平成22年度	平成23年度	平成24年度	平成25年度	平成26年度
基準財政需要額 (A)	56,980,005	56,716,102	55,810,762	55,527,974	55,668,214
対前年度比(%)	98.8	99.5	98.4	99.5	100.3
基準財政収入額 (B)	36,379,679	36,691,808	35,239,242	38,033,705	40,029,330
対前年度比(%)	92.9	100.9	96.0	107.9	105.2
普通交付税額 [(A)-(B)]-調整額 -錯誤額	20,600,326	19,947,766	20,571,520	17,724,925	15,638,884
対前年度比(%)	111.0	96.8	103.1	86.2	88.2
財政力指数 3ヵ年平均	0.68	0.66	0.64	0.65	0.68

※ 調整額とは、財源不足分の全国計と普通交付税の総額との差額を各団体の基準財政需要額に応じて按分したもの。

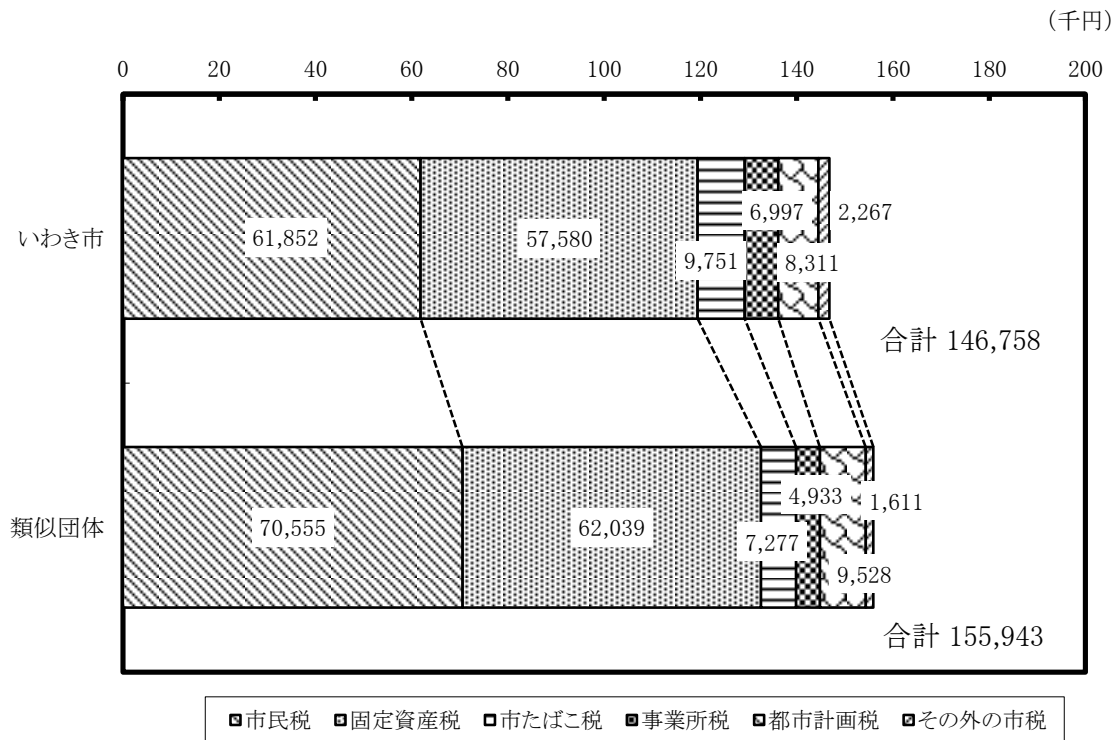
(6) 平成26年度歳入決算による人口一人当たりの類似団体との比較

(数値については市独自の調査による)



(7) 平成26年度市税歳入決算による人口一人当たりの類似団体との比較

(数値については市独自の調査による)



※ 類似団体:平成27年3月31日現在の中核市

(8) 地方債現在高及び公債費負担比率の類似団体比較

項目	年度 区分	平成22年度		平成23年度	
		いわき市	類似団体	いわき市	類似団体
年度末現在高(千円)		135,902,876	160,071,237	134,003,009	159,609,379
公債費負担比率(%)		18.1	16.6	15.4	15.3

(9) 経常収支比率の推移と類似団体比較

項目	年度 区分	平成22年度		平成23年度	
		いわき市	類似団体	いわき市	類似団体
経常収支比率(%)		85.6	89.5	93.4	90.6
内訳	人件費	22.0	25.4	24.9	25.3
	物件費	13.6	13.0	13.8	13.3
	維持補修費	1.6	1.5	1.5	1.4
	扶助費	11.1	13.1	10.6	13.2
	補助費等	2.7	7.9	2.8	8.3
	公債費	21.4	18.5	23.1	18.7
	繰出金	13.2	10.1	16.7	10.4

※ 経常収支比率… 地方公共団体の財政構造の弾力性を判断するための指標で、地方税、普通交付税を中心とする毎年度経常的に収入される一般財源(経常一般財源)が、人件費、扶助費、公債費のように毎年度経常的に支出される経費(経常的経費)にどの程度充当されているかという、経常的経費に充当された一般財源額の経常一般財源総額に対する割合である。

$$\text{経常収支比率} = \frac{\text{経常経費充当一般財源の額}}{\text{経常一般財源総額}} \times 100(\%)$$

(注) 類似団体については、平成27年3月31日現在の中核市(いわき市を含む)である。なお、各数値については、本市が独自に調査したもの。

平成24年度		平成25年度		平成26年度	
いわき市	類似団体	いわき市	類似団体	いわき市	類似団体
130,555,442	153,900,965	128,491,875	149,731,793	127,342,413	152,634,920
15.1	14.9	14.1	14.6	13.2	15.7

平成24年度		平成25年度		平成26年度	
いわき市	類似団体	いわき市	類似団体	いわき市	類似団体
85.6	90.7	84.9	89.8	85.8	90.7
22.0	24.4	21.8	23.6	22.1	23.8
13.1	13.4	13.5	13.9	14.1	14.3
2.0	1.5	2.0	1.6	2.0	1.5
10.4	13.9	10.7	14.1	10.9	14.2
2.3	8.6	2.4	8.6	2.4	8.6
21.0	18.4	19.7	18.1	19.1	17.5
14.8	10.5	14.8	10.6	15.1	10.7

Ⅲ 市 税 総 括

(1) 平成26・27年度市税当初予算額調	15
(2) 市税決算額	15～18
(3) 市税負担額	19
(4) 市税収入額の税目別構成比の年度別推移	20
(5) 市税主要税目調定額(現年度)の伸率	21
(6) 市税月別収入額の年度別推移	22

(1) 平成26・27年度市税当初予算額調

(単位:千円、%)

税目	平成26年度		平成27年度		増減比
	当初予算額(A)	構成比	当初予算額(B)	構成比	(B)／(A)
市民税	19,746,670	41.4	20,342,924	42.0	103.0
個人	15,079,849	31.6	15,698,073	32.4	104.1
法人	4,666,821	9.8	4,644,851	9.6	99.5
固定資産税	18,809,248	39.5	19,027,706	39.3	101.2
純固定資産税	18,718,798	39.3	18,938,172	39.1	101.2
交付金	90,450	0.2	89,534	0.2	99.0
軽自動車税	647,303	1.4	661,796	1.4	102.2
市たばこ税	3,358,072	7.0	3,201,537	6.6	95.3
鉱産税	3	0.0	3	0.0	100.0
特別土地保有税	2	0.0	2	0.0	100.0
入湯税	112,529	0.2	115,166	0.2	102.3
都市計画税	2,746,778	5.8	2,800,758	5.8	102.0
事業所税	2,258,028	4.7	2,311,706	4.8	102.4
計	47,678,633	100.0	48,461,598	100.0	101.6

(2) 市税決算額

① 決算額の年度別推移

年度	予算額 (千円)	調定額 (千円)	収入 済額 (千円)	不納 欠損額 (千円)	還付 未済額 (千円)	次年度 繰越額 (千円)
22	45,608,018	51,649,921	45,560,667	691,990	9,189	5,406,455
23	45,220,024	47,939,196	42,361,915	1,222,355	29,041	4,383,968
24	39,759,392	49,095,163	44,979,295	300,086	21,773	3,837,555
25	44,273,681	50,891,875	47,124,769	445,503	6,366	3,327,968
26	47,678,633	52,208,686	48,988,271	448,463	16,214	2,788,166

② 税目別決算額の年度別推移

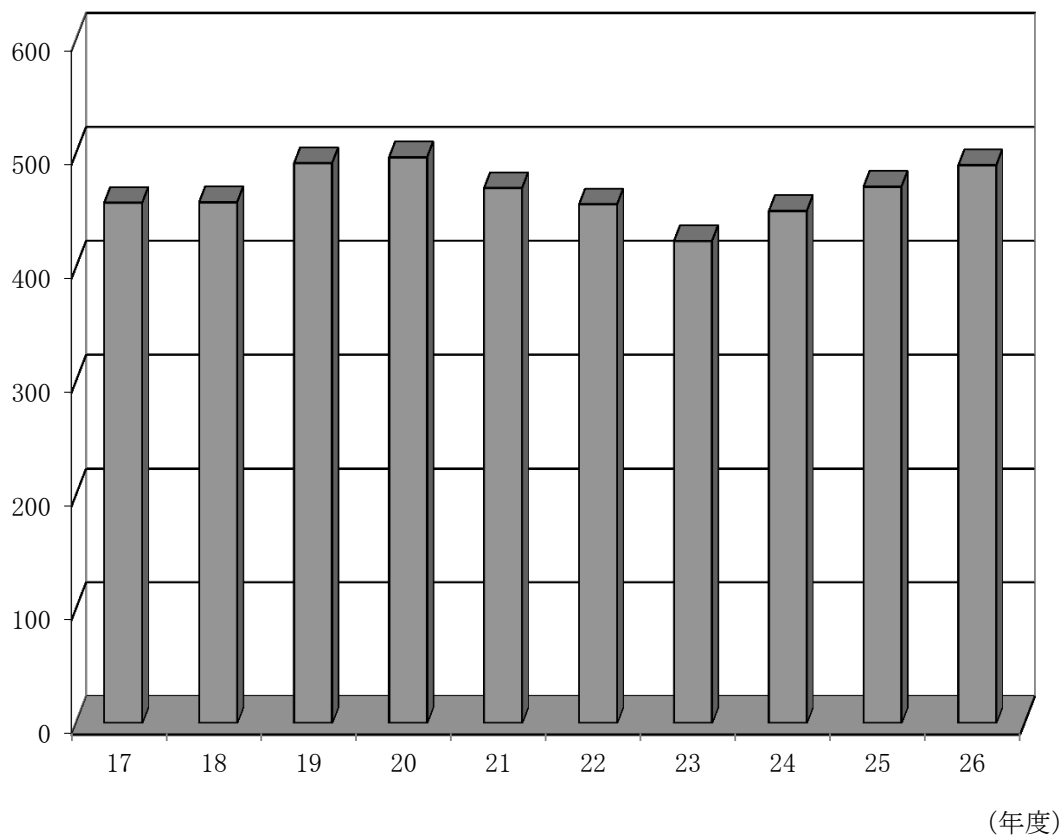
税目	区分	平成22年度			平成23年度		
		調定額	収入額	収入率	調定額	収入額	収入率
1	市民税	18,408,058	16,530,199	89.8	16,909,230	15,070,952	89.1
	個人	15,186,027	13,407,226	88.3	13,913,548	12,163,218	87.4
	(現)	13,619,010	13,108,827	96.3	12,236,673	11,868,309	97.0
	(滞)	1,567,017	298,399	19.0	1,676,875	294,909	17.6
	法人	3,222,031	3,122,973	96.9	2,995,682	2,907,734	97.1
	(現)	3,133,777	3,112,123	99.3	2,901,103	2,891,746	99.7
	(滞)	88,254	10,850	12.3	94,579	15,988	16.9
2	固定資産税	24,301,256	20,813,322	85.6	22,059,519	18,990,988	86.1
	純固定資産税	24,203,201	20,715,267	85.6	21,961,765	18,893,234	86.0
	(現)	21,230,980	20,379,208	96.0	18,970,863	18,407,746	97.0
	(滞)	2,972,221	336,059	11.3	2,990,902	485,488	16.2
	交付金	98,055	98,055	100.0	97,754	97,754	100.0
3	軽自動車税	660,298	578,626	87.6	660,965	577,845	87.4
	(現)	589,284	565,538	96.0	587,266	563,707	96.0
	(滞)	71,014	13,088	18.4	73,699	14,138	19.2
4	市たばこ税	2,277,631	2,276,455	99.9	2,775,617	2,775,617	100.0
5	鉱産税	8	8	100.0	3	3	100.0
6	特別土地保有税	14,352	0	0.0	14,352	1,800	12.5
	(現)	0	0	0.0	0	0	0.0
	(滞)	14,352	0	0.0	14,352	1,800	12.5
7	入湯税	123,780	105,046	84.9	43,454	25,199	58.0
	(現)	109,119	104,273	95.6	26,039	24,871	95.5
	(滞)	14,661	773	5.3	17,415	328	1.9
8	都市計画税	3,593,643	3,072,140	85.5	3,212,009	2,753,618	85.7
	(現)	3,148,057	3,021,759	96.0	2,762,689	2,680,684	97.0
	(滞)	445,586	50,381	11.3	449,320	72,934	16.2
9	事業所税	2,270,896	2,184,870	96.2	2,264,046	2,165,892	95.7
	(現)	2,202,547	2,179,473	99.0	2,182,094	2,163,802	99.2
	(滞)	68,349	5,397	7.9	81,952	2,090	2.6
	市税合計	51,649,922	45,560,666	88.2	47,939,195	42,361,914	88.4
	(現)	46,408,468	44,845,719	96.6	42,540,101	41,474,239	97.5
	(滞)	5,241,454	714,947	13.6	5,399,094	887,675	16.4
	国民健康保険税 一般分	12,456,924	6,661,408	53.5	11,052,365	5,587,591	50.6
	(現)	7,435,715	6,078,595	81.7	5,863,272	4,910,815	83.8
	(滞)	5,021,209	582,813	11.6	5,189,093	676,776	13.0
	国民健康保険税 退職分	1,045,156	720,572	68.9	875,831	573,136	65.4
	(現)	732,154	675,532	92.3	579,340	532,979	92.0
	(滞)	313,002	45,040	14.4	296,491	40,157	13.5
	国民健康保険税 合計	13,502,080	7,381,980	54.7	11,928,196	6,160,727	51.6
	(現)	8,167,869	6,754,127	82.7	6,442,612	5,443,794	84.5
	(滞)	5,334,211	627,853	11.8	5,485,584	716,933	13.1

(単位:千円、%)

平成24年度			平成25年度			平成26年度		
調定額	収入額	収入率	調定額	収入額	収入率	調定額	収入額	収入率
19,365,410	17,865,930	92.3	20,722,702	19,274,979	93.0	21,944,782	20,646,194	94.1
14,865,780	13,438,979	90.4	16,133,491	14,749,645	91.4	16,774,894	15,525,273	92.6
13,425,404	13,103,143	97.6	14,834,767	14,461,381	97.5	15,571,886	15,168,452	97.4
1,440,376	335,836	23.3	1,298,724	288,264	22.2	1,203,008	356,821	29.7
4,499,630	4,426,951	98.4	4,589,211	4,525,334	98.6	5,169,888	5,120,921	99.1
4,426,321	4,405,501	99.5	4,532,393	4,512,399	99.6	5,115,375	5,098,622	99.7
73,309	21,450	29.3	56,818	12,935	22.8	54,513	22,299	40.9
20,792,471	18,659,118	89.7	20,713,233	18,815,564	90.8	20,785,508	19,220,306	92.5
20,698,766	18,565,413	89.7	20,622,664	18,724,995	90.8	20,695,058	19,129,856	92.4
18,386,839	17,995,679	97.9	18,624,919	18,278,588	98.1	19,000,159	18,705,448	98.4
2,311,927	569,734	24.6	1,997,745	446,407	22.4	1,694,899	424,408	25.0
93,705	93,705	100.0	90,569	90,569	100.0	90,450	90,450	100.0
671,519	605,029	90.1	683,884	619,050	90.5	704,323	644,326	91.5
604,664	587,487	97.2	624,190	606,551	97.2	647,410	629,950	97.3
66,855	17,542	26.2	59,694	12,499	20.9	56,913	14,376	25.3
2,942,994	2,942,994	100.0	3,313,006	3,313,006	100.0	3,255,041	3,255,041	100.0
3	3	100.0	3	3	100.0	4	4	100.0
12,553	386	3.1	12,167	0	0.0	12,167	0	0.0
0	0	0.0	0	0	0.0	0	0	0.0
12,553	386	3.1	12,167	0	0.0	12,167	0	0.0
112,328	98,489	87.7	127,231	113,097	88.9	125,475	112,702	89.8
100,899	98,477	97.6	113,479	112,426	99.1	112,611	112,061	99.5
11,429	12	0.1	13,752	671	4.9	12,864	641	5.0
2,993,390	2,674,766	89.4	2,990,412	2,708,094	90.6	3,006,533	2,774,162	92.3
2,645,248	2,588,972	97.9	2,691,301	2,641,256	98.1	2,753,516	2,710,806	98.4
348,142	85,794	24.6	299,111	66,838	22.4	253,017	63,356	25.0
2,204,495	2,132,580	96.7	2,329,237	2,280,976	97.9	2,374,852	2,335,536	98.3
2,114,524	2,107,403	99.7	2,261,963	2,254,195	99.7	2,342,383	2,326,455	99.3
89,971	25,177	28.0	67,274	26,781	39.8	32,469	9,081	28.0
49,095,163	44,979,295	91.6	50,891,875	47,124,769	92.6	52,208,685	48,988,271	93.8
44,740,601	43,923,364	98.2	47,086,590	46,270,374	98.3	48,888,835	48,097,289	98.4
4,354,562	1,055,931	24.2	3,805,285	854,395	22.5	3,319,850	890,982	26.8
10,550,351	6,471,765	61.3	11,380,148	7,441,355	65.4	11,070,544	7,310,904	66.0
6,528,296	5,647,651	86.5	7,794,172	6,710,594	86.1	7,577,458	6,484,626	85.6
4,022,055	824,114	20.5	3,585,976	730,761	20.4	3,493,086	826,278	23.7
798,306	608,326	76.2	776,474	625,701	80.6	642,194	514,727	80.2
595,353	560,418	94.1	615,378	581,940	94.6	507,450	475,474	93.7
202,953	47,908	23.6	161,096	43,761	27.2	134,744	39,253	29.1
11,348,657	7,080,091	62.4	12,156,622	8,067,056	66.4	11,712,738	7,825,631	66.8
7,123,649	6,208,069	87.1	8,409,550	7,292,534	86.7	8,084,908	6,960,100	86.1
4,225,008	872,022	20.6	3,747,072	774,522	20.7	3,627,830	865,531	23.9

③ グラフによる市税決算額の年度別推移

(億円)



年度	17	18	19	20	21	22	23	24	25	26	
決算額(億円)	457.07	457.66	491.90	497.06	469.98	455.61	423.62	449.79	471.25	489.88	
前年比(%)		101.72	100.13	107.48	101.05	94.55	96.94	92.98	106.18	104.77	103.95

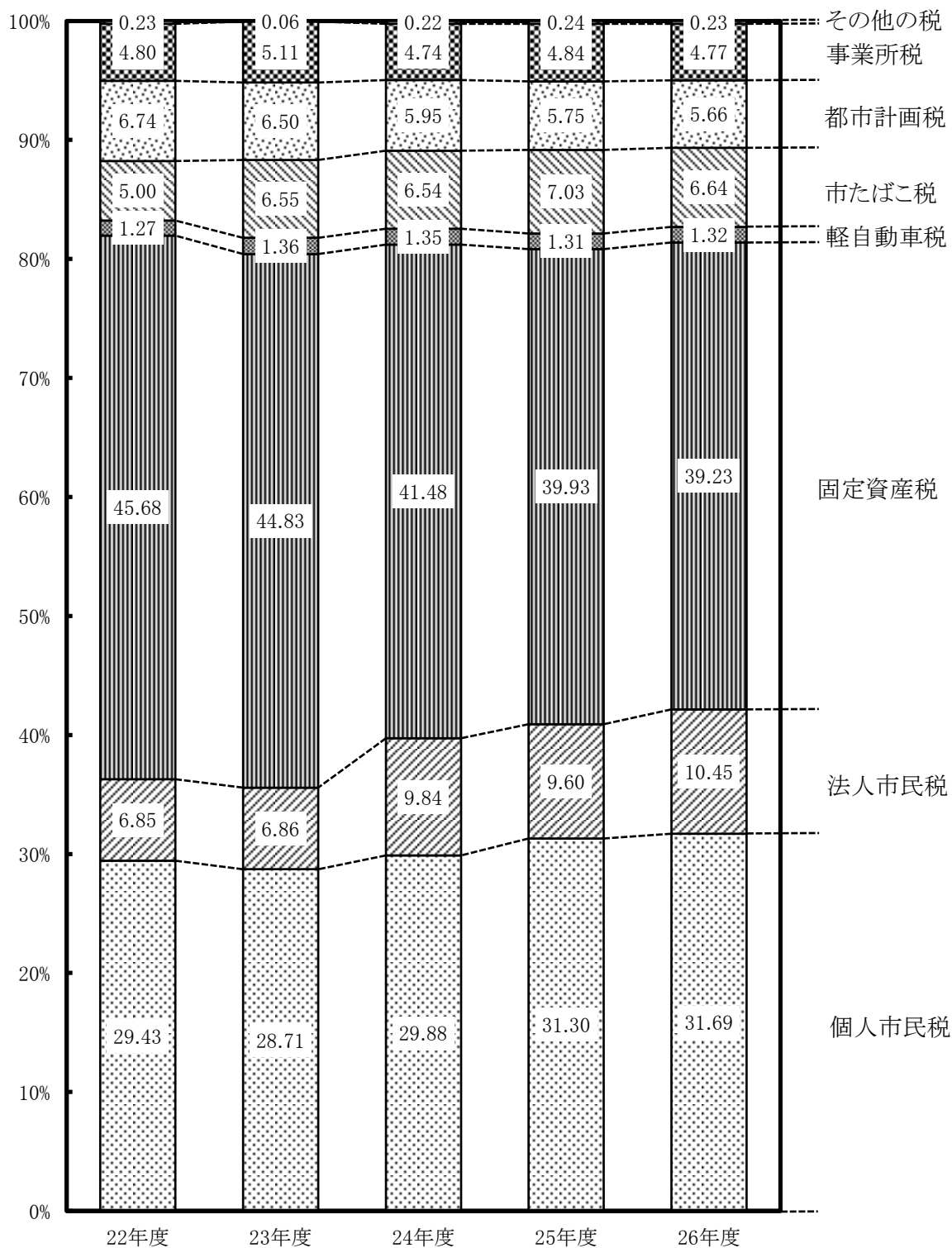
(3) 市税負担額

① 負担額の年度別推移

(人口:各年度末人口)

	平成22年度	平成23年度	平成24年度	平成25年度	平成26年度
一般会計歳入額(千円)	126,133,290	181,302,061	223,872,824	203,782,201	212,646,275
市税収入総額(千円)	45,560,666	42,361,914	44,979,295	47,124,769	48,988,271
一般会計歳入額に占める割合(%)	36.1	23.4	20.1	23.1	23.0
市民1人当たり(円)	133,452	127,333	137,178	144,602	151,026
一世帯当たり(円)	353,858	332,623	353,000	366,584	376,868

(4) 市税収入額の税目別構成比の年度別推移

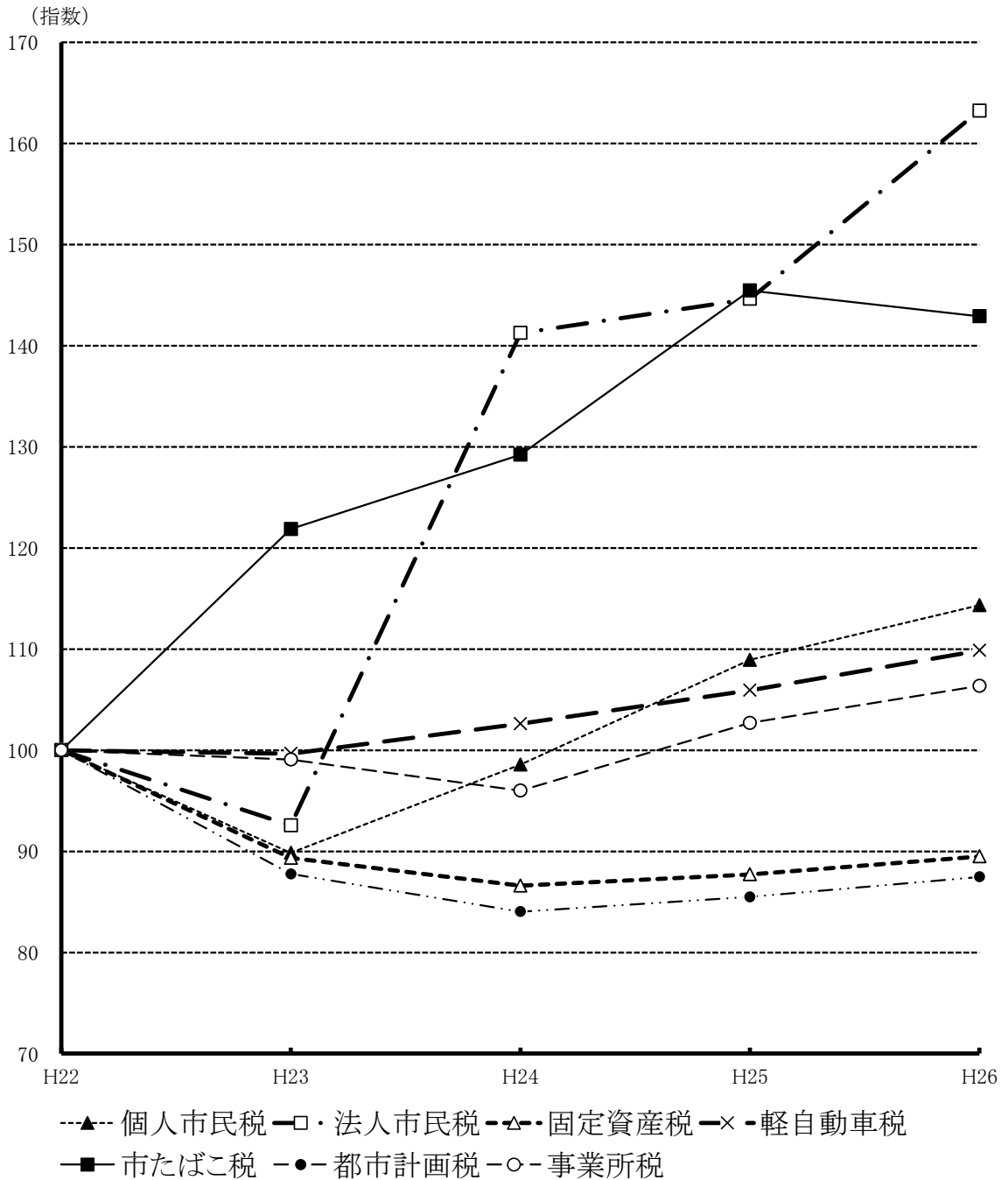


その他の税の構成比の内訳

(単位: %)

	22	23	24	25	26
鉱産税	0.00	0.00	0.00	0.00	0.00
特別土地保有税	0.00	0.00	0.00	0.00	0.00
入湯税	0.23	0.06	0.22	0.24	0.23

(5) 市税主要税目調定額(現年度分)の伸率



(単位:千円)

	平成22年度		平成23年度		平成24年度		平成25年度		平成26年度	
	調定額	指数	調定額	指数	調定額	指数	調定額	指数	調定額	指数
個人市民税	13,619,010	100.0	12,236,673	89.8	13,425,404	98.6	14,834,767	108.9	15,571,886	114.3
法人市民税	3,133,777	100.0	2,901,103	92.6	4,426,321	141.2	4,532,393	144.6	5,115,375	163.2
固定資産税	21,230,980	100.0	18,970,863	89.4	18,386,839	86.6	18,624,919	87.7	19,000,159	89.5
軽自動車税	589,284	100.0	587,266	99.7	604,664	102.6	624,190	105.9	647,410	109.9
市たばこ税	2,277,631	100.0	2,775,617	121.9	2,942,994	129.2	3,313,006	145.5	3,255,041	142.9
都市計画税	3,148,057	100.0	2,762,689	87.8	2,645,248	84.0	2,691,301	85.5	2,753,516	87.5
事業所税	2,202,547	100.0	2,182,094	99.1	2,114,524	96.0	2,261,962	102.7	2,342,383	106.3

(6) 市税月別収入額の年度別推移

(単位:千円、%)

		平成22年度	平成23年度	平成24年度	平成25年度	平成26年度
4月	収入額	16,980,851	3,682,722	16,249,069	16,930,389	17,995,039
	対予算	37.2	8.1	40.9	38.2	37.7
	対調定	36.8	43.1	38.6	39.1	40.4
7月	収入額	2,688,736	4,512,746	3,761,881	4,214,473	3,975,746
	対予算	43.1	18.1	50.3	47.8	46.1
	対調定	41.1	18.6	45.1	46.1	47.0
8月	収入額	5,351,154	8,907,899	4,261,678	3,906,655	3,806,363
	対予算	54.9	45.7	61.0	56.6	54.1
	対調定	51.7	44.8	54.0	53.8	54.3
9月	収入額	1,783,051	3,581,654	1,502,893	2,427,606	2,614,996
	対予算	58.8	45.7	64.8	62.1	59.5
	対調定	54.9	44.8	56.8	58.4	59.2
10月	収入額	1,162,760	4,311,615	1,892,438	1,736,875	1,900,455
	対予算	61.3	55.3	69.6	66.0	63.5
	対調定	56.6	53.9	60.3	61.4	62.5
11月	収入額	2,157,734	2,221,160	2,168,044	1,881,678	1,893,456
	対予算	66.1	60.2	75.0	70.2	67.5
	対調定	59.8	57.9	63.1	63.4	64.2
12月	収入額	5,014,415	4,870,788	4,351,184	5,045,041	5,099,327
	対予算	77.0	81.6	79.6	81.6	78.2
	対調定	69.3	68.0	71.6	73.0	73.7
1月	収入額	2,729,684	2,856,846	3,059,112	3,084,975	2,863,940
	対予算	83.0	88.9	86.7	88.6	84.2
	対調定	74.3	73.5	77.3	78.5	78.6
2月	収入額	2,877,621	2,686,102	2,942,536	2,870,080	2,515,694
	対予算	89.3	95.7	93.5	95.1	89.5
	対調定	79.5	78.9	82.6	83.6	83.2
3月	収入額	3,811,932	3,497,966	3,681,471	4,124,793	5,351,289
	対予算	97.7	103.3	99.9	98.9	100.7
	対調定	86.3	85.8	89.4	90.9	92.0
4月	収入額	815,395	1,071,603	1,033,665	838,213	899,824
	対予算	99.5	106.0	102.2	100.7	102.6
	対調定	87.9	88.0	91.5	92.5	93.7
5月	収入額	187,333	160,813	75,324	63,991	72,142
	対予算	99.9	106.4	102.4	100.9	101.4
	対調定	88.2	88.4	91.6	92.6	93.8
合計	収入額	45,560,666	42,361,914	44,979,295	47,124,769	48,988,271
	対予算	100.7	99.9	93.7	102.4	101.4
	対調定	89.3	88.2	88.4	91.6	93.8

IV 徴収

1 徴収

(1) 市税等収入率の年度別推移	23
(2) 平成26年度市税等納付区分別の調	24～25
(3) 平成26年度課税年度別滞納繰越額の調	26～27
(4) 滞納繰越額の年度別推移	26～27
(5) 平成26年度財産差押状況	28～29
(6) 平成26年度公売実績の調(電話加入権、不動産、自動車)	28～29
(7) 公売実績の年度別推移(電話加入権、不動産、自動車)	28～29
(8) 平成26年度不納欠損処分条項別の調	30～31
(9) 不納欠損処分年度別の調	30～31
(10) 税外収入の年度別推移	32

2 納税貯蓄組合・口座振替

(1) 組合及び組合員数の調	33
(2) 組合及び組合員数の年度別推移	33
(3) 奨励金等交付基準(納税貯蓄組合奨励規則より)	34
(4) 優良納税貯蓄組合等表彰基準(納税貯蓄組合奨励規則より)	34
(5) 優良納税貯蓄組合及び組合長表彰の年度別推移	35
(6) 納税額・奨励金等の年度別推移	36～37
(7) 口座振替加入者等の年度別推移	38～39

1 徴収

(1) 市税等収入率の年度別推移

(単位:%)

	平成22年度	平成23年度	平成24年度	平成25年度	平成26年度
1 市民税	89.8	89.1	92.3	93.0	94.1
① 個人	88.3	87.4	90.4	91.4	92.6
現年課税分	96.3	97.0	97.6	97.5	97.4
滞納繰越分	19.0	17.6	23.3	22.2	29.7
② 法人	96.9	97.1	98.4	98.6	99.1
現年課税分	99.3	99.7	99.5	99.6	99.7
滞納繰越分	12.3	16.9	29.3	22.8	40.9
2 固定資産税	85.6	86.1	89.7	90.8	92.5
① 純固定資産税	85.6	86.0	89.7	90.8	92.4
現年課税分	96.0	97.0	97.9	98.1	98.4
滞納繰越分	11.3	16.2	24.6	22.4	25.0
② 交付金	100.0	100.0	100.0	100.0	100.0
3 軽自動車税	87.6	8.4	90.1	90.5	91.5
現年課税分	96.0	96.0	97.2	97.2	97.3
滞納繰越分	18.4	19.1	26.2	20.9	25.3
4 市たばこ税	99.9	100.0	100.0	100.0	100.0
5 釵産税	100.0	100.0	100.0	100.0	100.0
6 特別土地保有税	0.0	12.5	3.1	0.0	0.0
現年課税分	-	-	-	-	-
滞納繰越分	0.0	12.5	3.1	0.0	0.0
7 入湯税	84.9	58.0	87.7	88.9	89.8
現年課税分	95.6	95.5	97.6	99.1	99.5
滞納繰越分	5.3	1.9	0.1	4.9	5.0
8 都市計画税	85.5	85.7	89.4	90.6	92.3
現年課税分	96.0	97.0	97.9	98.1	98.4
滞納繰越分	11.3	16.2	24.6	22.4	25.0
9 事業所税	96.2	95.7	96.7	97.9	98.3
現年課税分	99.0	99.2	99.7	99.7	99.3
滞納繰越分	7.9	2.6	28.0	39.8	28.0
市税合計	88.2	88.4	91.6	92.6	93.8
現年課税分	96.6	97.5	98.2	98.3	98.4
滞納繰越分	13.6	16.5	24.3	22.5	26.8
国民健康保険税	54.7	51.6	62.4	66.4	66.8
一般	53.5	50.6	61.3	65.4	66.0
現年課税分	81.7	83.8	86.5	86.1	85.6
滞納繰越分	11.6	13.0	20.5	20.4	23.7
退職	68.9	65.4	76.2	80.6	80.2
現年課税分	92.3	92.0	94.1	94.6	93.7
滞納繰越分	14.4	13.5	23.6	27.2	29.1
現年課税分	82.7	84.5	87.1	86.7	86.1
滞納繰越分	11.8	13.1	20.6	20.7	23.9

(2) 平成26年度市税等納付区分別の調

税目 区分	市県民税(普徴)				固定資産税・都市計画税			
	納付件数		納付税額		納付件数		納付税額	
		構成比		構成比		構成比		構成比
当初、更正の納付書 (金融機関納付)	23,526	15.6	2,929,363	38.4	155,637	33.6	12,485,943	58.3
当初、更正の納付書 (ゆうちょ銀行・郵便 局窓口納付)	7,030	4.7	226,669	3.0	15,023	3.2	273,318	1.3
当初、更正の納付書 (コンビニ納付)	57,117	37.9	1,280,683	16.8	98,078	21.2	1,568,264	7.3
郵便振替納付書	206	0.1	13,855	0.2	5,735	1.2	280,527	1.3
分任出納員領収書	5,442	3.6	178,166	2.3	6,194	1.3	167,231	0.8
口座振替	35,355	23.4	2,295,683	30.1	155,720	33.6	5,919,611	27.6
督促状	11,565	7.7	335,897	4.4	14,317	3.1	347,411	1.6
再発行納付書 (金融機関納付)	6,901	4.6	222,130	2.9	8,909	1.9	272,437	1.3
再発行納付書 (ゆうちょ銀行・郵便 局窓口納付)	91	0.1	2,335	0.0	202	0.0	4,128	0.0
再発行納付書 (コンビニ納付)	2,880	1.9	85,302	1.1	2,037	0.4	36,317	0.2
口座振替不能通知	667	0.4	53,743	0.7	1,424	0.3	61,069	0.3
合 計	150,780	100.0	7,623,826	100.0	463,276	100.0	21,416,256	100.0
納税組合による納付(再掲)	3,788	-	197,435	-	16,534	-	532,369	-

(単位:件、千円)

軽自動車税				国民健康保険税				合 計			
納付件数		納付税額		納付件数		納付税額		納付件数		納付税額	
	構成比		構成比		構成比		構成比		構成比		構成比
22,101	26.6	188,272	29.9	55,990	31.1	2,095,073	33.4	257,254	29.3	17,698,651	49.2
3,365	4.0	24,482	3.9	5,981	3.3	188,904	3.0	31,399	3.6	713,373	2.0
40,920	49.2	290,989	46.2	44,475	24.7	1,336,916	21.3	240,590	27.4	4,476,852	12.5
89	0.1	515	0.1	62	0.0	1,241	0.0	6,092	0.7	296,138	0.8
753	0.9	5,475	0.9	5,652	3.1	207,236	3.3	18,041	2.1	558,108	1.6
6,147	7.4	45,307	7.2	49,173	27.3	1,788,622	28.5	246,395	28.1	10,049,223	28.0
6,355	7.6	47,611	7.6	8,439	4.7	271,541	4.3	40,676	4.6	1,002,460	2.8
2,660	3.2	20,769	3.3	6,777	3.8	243,962	3.9	25,247	2.9	759,298	2.1
20	0.0	208	0.0	119	0.1	3,869	0.1	432	0.0	10,540	0.0
738	0.9	5,824	0.9	2,862	1.6	108,797	1.7	8,517	1.0	236,240	0.7
66	0.1	500	0.1	674	0.4	32,646	0.5	2,831	0.3	147,958	0.4
83,214	100.0	629,952	100.0	180,204	100.0	6,278,807	100.0	877,474	100.0	35,948,841	100.0
2,266	-	16,451	-	4,917	-	174,705	-	27,505	-	920,960	-

(3) 平成26年度 課税年度別滞納繰越額の調

年度及び 区分 税目	21年度以前		22年度		23年度	
	人員	税額	人員	税額	人員	税額
個人市民税	823	44,229	2,758	120,727	3,039	129,336
法人市民税	66	4,445	99	5,653	72	4,226
固定資産税	799	240,227	1,802	167,259	2,113	200,053
軽自動車税	136	850	1,088	6,687	1,317	7,991
特別土地保有税	13	12,167	-	-	-	-
入湯税	0	0	19	4,698	8	1,168
都市計画税	-	36,679	-	25,439	-	30,448
事業所税	5	6,834	5	4,413	3	1,648
計	1,842	345,431	5,771	334,876	6,552	374,870
国民健康保険税	1,269	154,234	4,676	454,209	5,019	411,350

(4) 滞納繰越額の年度別推移

年度及び区分 税目	22年度		23年度	
	人員	税額	人員	税額
個人市民税	36,827	1,570,831	39,491	1,685,121
法人市民税	1,237	88,570	1,336	95,254
固定資産税	25,315	2,973,036	30,602	2,992,562
軽自動車税	11,766	72,075	12,049	73,809
特別土地保有税	15	14,352	15	14,352
入湯税	29	14,661	27	17,415
都市計画税	-	445,708	-	449,570
事業所税	58	68,349	68	81,952
計	75,247	5,247,582	83,588	5,410,035
国民健康保険税	50,030	5,390,884	52,217	5,530,731

(単位:人、千円)

24年度		25年度		26年度		合 計	
人 員	税 額	人 員	税 額	人 員	税 額	人 員	税 額
3,491	152,455	4,994	239,304	8,049	407,948	23,154	1,093,999
94	6,738	109	6,056	165	21,898	605	49,016
2,426	197,644	3,185	233,542	4,842	297,726	15,167	1,336,451
1,372	8,379	1,716	10,714	2,714	17,599	8,343	52,220
-	-	-	-	-	-	13	12,167
36	1,751	13	413	13	550	89	8,580
-	29,762	-	33,747	-	43,147	-	199,222
4	3,911	4	3,776	13	15,929	34	36,511
7,423	400,640	10,021	527,552	15,796	804,797	47,405	2,788,166
5,727	499,196	7,217	773,192	10,137	1,137,508	34,045	3,429,689

(単位:人、千円)

24年度		25年度		26年度	
人 員	税 額	人 員	税 額	人 員	税 額
34,540	1,453,184	29,771	1,323,692	23,154	1,093,999
1,063	74,094	836	62,935	605	49,016
20,808	2,326,331	18,693	1,998,641	15,167	1,336,451
11,020	67,590	9,682	59,850	8,343	52,220
14	12,553	13	12,166	13	12,167
20	11,429	25	13,752	89	8,580
-	348,816	-	299,245	-	199,222
66	89,971	50	67,274	34	36,511
67,531	4,383,968	59,070	3,837,555	47,405	2,788,166
43,685	4,324,802	39,257	3,805,955	34,045	3,429,689

(5) 平成26年度財産差押状況

区分 種別	平成25年度末の状況			平成26年度に差押したもの		
	差押	参加差押	計	差押	参加差押	計
電話加入権	5 9,295	6 15,793	11 25,088	1 3,115	0 0	1 3,115
不動産	443 1,171,577	184 513,191	627 1,684,768	301 321,218	77 80,866	378 402,084
動産	3 16,264	0 0	3 16,264	385 62,455	0 0	385 62,455
債権 (①+②+③)	591 1,541,339	0 0	591 1,541,339	2,929 1,735,949	0 0	2,929 1,735,949
①給与	311 269,607	0 0	311 269,607	500 278,532	0 0	500 278,532
②所得税等還付金	0 0	0 0	0 0	694 219,403	0 0	694 219,403
③その他	280 1,271,732	0 0	280 1,271,732	1,735 1,238,014	0 0	1,735 1,238,014
合計	1,042 2,738,475	190 528,984	1,232 3,267,459	3,616 2,122,737	77 80,866	3,693 2,203,603

(6) 平成26年度公売実績の調(電話加入権) (単位:件、千円)

年度・税額等 種別	実施せず		合計	
	件数	税額	件数	税額
公売公告	0	0	0	0
公売実績	0	0	0	0

平成26年度公売実績の調(不動産) (単位:件、千円)

年度・税額等 種別	実施せず		合計	
	件数	税額	件数	税額
公売公告	0	0	0	0
公売実績	0	0	0	0

平成26年度公売実績の調(動産・自動車) (単位:件、千円)

年度・税額等 種別	平成26年5月～平成27年3月		合計(7回実施分)	
	件数	税額	件数	税額
公売公告	107	-	107	-
公売実績	95	472	95	472

(7) 公売実績の年度別推移(電話加入権)

年度・税額等 種別	平成21年度		平成22年度		平成23年度	
	件数	税額	件数	税額	件数	税額
公売公告	10	26,242	1	2,474	1	8,617
公売実績	0	0	0	0	0	0

公売実績の年度別推移(不動産)

年度・税額等 種別	平成21年度		平成22年度		平成23年度	
	件数	税額	件数	税額	件数	税額
公売公告	3	17,304	0	0	0	0
公売実績	0	0	0	0	0	0

公売実績の年度別推移(動産・自動車)

年度・税額等 種別	平成21年度		平成22年度		平成23年度	
	件数	税額	件数	税額	件数	税額
公売公告	60	2,864	376	48,392	122	37
公売実績	48	381	312	1,625	110	211

(単位:件、千円)

平成26年度に解除したもの			平成26年度末の状況		
差 押	参加差押	計	差 押	参加差押	計
6	1	7	0	5	5
12,410	193	12,603	0	15,600	15,600
191	73	264	553	188	741
458,937	189,204	648,141	1,033,858	404,853	1,438,711
2	0	2	386	0	386
42,761	0	42,761	35,958	0	35,958
1,613	0	1,613	1,907	0	1,907
848,392	0	848,392	2,428,896	0	2,428,896
286	0	286	525	0	525
122,802	0	122,802	425,337	0	425,337
694	0	694	0	0	0
219,403	0	219,403	0	0	0
633	0	633	1,382	0	1,382
506,187	0	506,187	2,003,559	0	2,003,559
1,812	74	1,886	2,846	193	3,039
1,362,500	189,397	1,551,897	3,498,712	420,453	3,919,165

(上段:件数、下段:滞納税額、自動車は「動産」欄に計上、動産は物件数を計上)

(単位:件、千円)

平成24年度		平成25年度		平成26年度	
件数	税額	件数	税額	件数	税額
1	51	3	1,496	0	0
0	0	0	0	0	0

(単位:件、千円)

平成24年度		平成25年度		平成26年度	
件数	税額	件数	税額	件数	税額
2	8,518	2	15,142	0	0
1	8,665	1	18,667	0	0

(単位:件、千円)

平成24年度		平成25年度		平成26年度	
件数	税額	件数	税額	件数	税額
123	8,470	55	16,227	107	-
112	286	53	136	95	472

(8) 平成26年度不納欠損処分条項別の調

区分 税目	執行停止による納税義務消滅					
	法第15条の7第4項 (滞納処分の停止後3年経過のもの)			法第15条の7第5項 (直ちに納税義務を消滅させるもの)		
	人員	件数	税額	人員	件数	税額
個人市民税(普徴)	1,873	6,035	98,184	44	138	2,048
個人市民税(特徴)	0	0	0	44	156	1,267
法人市民税	0	0	0	73	84	5,146
固定資産税	1,410	4,905	132,939	161	613	58,542
軽自動車税	510	510	3,489	37	37	189
特別土地保有税	0	0	0	0	0	0
都市計画税	-	-	19,265	-	-	8,484
入湯税	0	0	0	7	88	4,194
事業所税	0	0	0	6	6	2,805
計	3,793	11,450	253,877	372	1,122	82,675
国民健康保険税	1,744	6,562	217,441	60	181	4,391

(9) 不納欠損処分年度別の調

区分 税目	21年度		22年度		23年度	
	件数	税額	件数	税額	件数	税額
個人市民税(普徴)	7,143	75,175	7,865	94,065	21,876	304,318
個人市民税(特徴)	115	744	107	7,072	199	4,217
法人市民税	119	6,474	142	8,626	308	22,881
固定資産税	7,350	241,786	8,323	496,632	25,042	750,668
軽自動車税	1,301	7,502	1,335	8,082	2,658	15,943
特別土地保有税	0	0	0	0	0	0
都市計画税	-	34,709	-	72,120	-	109,320
入湯税	5	1,303	5	1,319	94	6,826
事業所税	3	2,578	3	4,074	14	8,182
計	16,036	370,271	17,780	691,990	50,191	1,222,355
国民健康保険税	20,077	542,749	21,791	615,438	42,001	1,463,279

(単位:人、件、千円)

時効完成			合 計		
法第18条第1項 (消滅時効によるもの)					
人 員	件 数	税 額	人 員	件 数	税 額
1,498	4,519	58,996	3,415	10,692	159,228
0	0	0	44	156	1,267
0	0	0	73	84	5,146
814	2,773	42,474	2,385	8,291	233,955
689	689	4,284	1,236	1,236	7,962
0	0	0	0	0	0
-	-	6,157	-	-	33,906
0	0	0	7	88	4,194
0	0	0	6	6	2,805
3,001	7,981	111,911	7,166	20,553	448,463
2,798	9,985	249,986	4,602	16,728	471,818

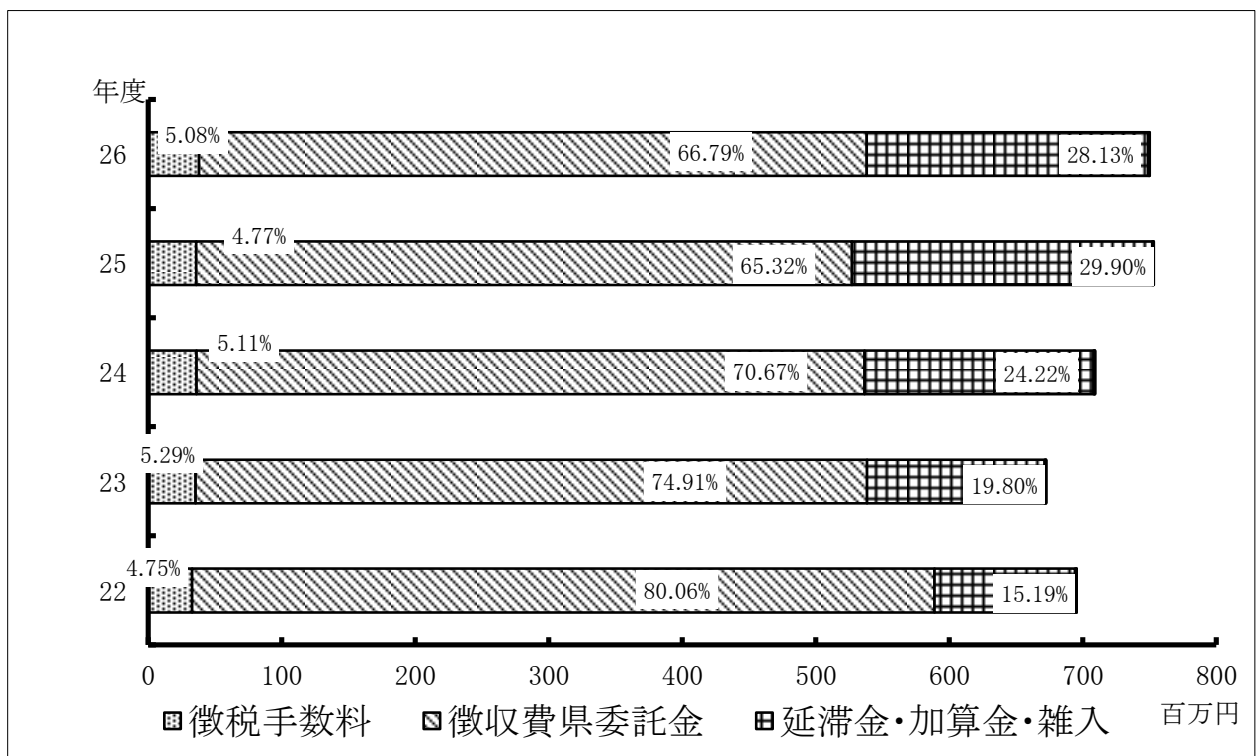
(単位:件、千円)

24年度		25年度		26年度	
件 数	税 額	件 数	税 額	件 数	税 額
8,542	116,637	11,674	173,287	10,692	159,228
243	4,546	277	3,674	156	1,267
152	9,914	160	9,424	84	5,146
6,093	137,584	7,658	204,649	8,291	233,955
1,146	6,883	1,301	7,836	1,236	7,962
0	0	0	0	0	0
-	19,793	-	29,572	-	33,906
23	88	34	1,269	88	4,194
9	4,641	12	15,792	6	2,805
16,208	300,086	21,116	445,503	20,553	448,463
17,756	475,218	15,807	414,656	16,728	471,818

(10) 税外収入の年度別推移

(単位:千円)

年度 区分	22		23		24		25		26	
	金額	対前年度比	金額	対前年度比	金額	対前年度比	金額	対前年度比	金額	対前年度比
徴税手数料	32,938	92.0%	35,522	107.8%	36,207	101.9%	35,892	99.1%	38,029	106.0%
督促手数料	10,964	87.9%	11,625	106.0%	11,430	98.3%	10,863	95.0%	11,502	105.9%
証明手数料	21,974	94.3%	23,897	108.8%	24,777	103.7%	25,029	101.0%	26,527	106.0%
徴収費県委託金	555,764	94.5%	502,875	90.5%	500,222	99.5%	491,220	98.2%	500,086	101.8%
延滞金	103,051	106.5%	125,273	121.6%	159,062	127.0%	222,637	140.0%	207,210	93.1%
加算金	0	-	0	-	0	-	0	-	0	-
雑入	2,415	108.3%	7,619	315.5%	12,368	162.3%	2,189	17.7%	3,464	158.2%
滞納処分費	52	433.3%	7	13.5%	173	2471.4%	333	192.5%	17	5.1%
弁償金	0	-	0	-	0	-	0	-	0	-
雑入	2,363	106.6%	7,612	322.1%	12,195	160.2%	1,856	15.2%	3,447	185.7%
合計	694,168	96.0%	671,289	96.7%	707,859	105.4%	751,938	106.2%	748,789	99.6%



2 納税貯蓄組合・口座振替

(1) 組合及び組合員数の調

(平成27年3月31日現在)

(単位:組合、人)

	組合数	組合員数	1組合平均
平	151	2,606	17.3
小名浜	94	1,039	11.1
勿来	41	890	21.7
常磐	19	297	15.6
内郷	12	262	21.8
四倉	51	681	13.4
遠野	19	253	13.3
小川	33	478	14.5
好間	13	215	16.5
三和	39	710	18.2
田人	20	222	11.1
川前	18	180	10.0
久之浜・大久	15	333	22.2
計	525	8,166	15.6

(2) 組合及び組合員数の年度別推移

(単位:組合、人)

年度 区分	22		23		24		25		26	
	組合数	組合員数	組合数	組合員数	組合数	組合員数	組合数	組合員数	組合数	組合員数
地域組合	711	11,014	609	9,433	578	8,875	544	8,119	514	7,695
職域組合	7	151	8	242	8	272	8	328	8	369
業種組合	5	191	3	115	3	112	3	102	3	102
窓口組合	1	104	0	0	0	0	0	0	0	0
計	724	11,460	620	9,790	589	9,259	555	8,549	525	8,166

(3) 奨励金等交付基準 (納税貯蓄組合奨励規則より)

対象税目	交付奨励金等
個人市民税 (普通徴収分)	1 組合設立奨励金 ア 新規に組合を設立した時 2,000 円+組合員数×100 円
固定資産税 (都市計画税を含む)	イ 既設組合が合併した時 組合員数×100 円
軽自動車税	2 組合事務費 ア 基本額 ① 納期内納付率90% 以上の組合 15,000円
国民健康保険税	② 納期内納付率90% 未満の組合 5,000円 (ただし、組合員の数が10人未満の組合については、上記にかかわらず、 5,000円とする。)
	イ 組合員割額 組合員数×500 円
	ウ 納付書割額 納期内に納付した納付書の枚数×100 円 (全期前納用納付書については、当該納付書を期別納付用納付書とみなす。) (口座振替納付分は、交付の対象から除く。)

(4) 優良納税貯蓄組合等表彰基準 (納税貯蓄組合奨励規則より)

- ① 組合表彰 5年間継続して市税をその納期内に納付し、かつ、運営が健全である場合に最初の表彰を行うものとし、以後5年を経過するごとに同様に行うものとする。
- ② 組合長表彰 5年間継続して組合長であったもので、組合運営と納税意欲の高揚に特に功績があった場合に最初の表彰を行うものとし、以後5年を経過するごとに同様に行うものとする。

(5) 優良納税貯蓄組合及び組合長表彰の年度別推移

(単位:組合、人)

年 数	平成22年度		平成23年度		平成24年度		平成25年度		平成26年度	
	組 合	組合長	組 合	組合長	組 合	組合長	組 合	組合長	組 合	組合長
5	0	13	0	5	0	13	0	11	0	8
10	1	8	1	4	0	5	0	7	0	11
15	1	4	0	6	2	2	0	3	1	7
20	1	5	1	4	3	4	0	6	1	4
25	2	1	1	1	3	10	1	2	1	4
30	1	4	2	0	6	3	3	0	2	2
35	5	0	4	2	3	1	3	2	3	0
40	11	1	8	0	3	1	7	1	7	1
45	4	1	8	1	5	1	13	1	5	1
50	16	0	7	0	9	0	6	1	6	0
55	13	0	9	0	13	0	7	0	16	0
60	5	0	4	0	4	0	7	0	15	3
65	1	0	3	0	0	0	1	0	2	0
70	1	0	0	0	3	0	1	0	0	0
75	0	0	1	0	0	0	1	0	1	0
計	62	37	49	23	54	40	50	34	60	41
	99		72		94		84		101	

(6) 納税額・奨励金等の年度別推移

(単位:千円、%)

区分		年度				
		22	23	24	25	26
個人市 民税 (普 通 徴 収 分)	全調定額	4,606,814	4,102,165	4,212,099	5,188,994	5,513,902
	納税組合に係る調定額	137,229	99,244	102,387	128,395	119,412
	調定構成比	3.0	2.4	2.4	2.5	2.2
	全収入額	4,141,881	3,755,409	3,904,817	4,825,896	5,123,452
	納税組合に係る収入額	135,522	98,303	101,406	127,416	118,382
	収入構成比	3.3	2.6	2.6	2.6	2.3
	納期内納付件数	4,641	3,367	3,324	3,237	2,856
	納期内納付額	120,548	154,428	152,580	201,535	184,774
	納期内納付奨励金交付額					
	件数割					
	税額割					
固定資 産税 (都 市計 画 税を 含む)	全調定額	24,379,037	21,733,553	21,032,087	21,316,221	21,753,675
	納税組合に係る調定額	900,790	689,378	631,133	592,531	534,603
	調定構成比	3.7	3.2	3.0	2.8	2.5
	全収入額	23,400,966	21,088,430	20,584,651	20,919,844	21,416,255
	納税組合に係る収入額	892,775	686,216	628,887	590,334	532,369
	収入構成比	3.8	3.3	3.1	2.8	2.5
	納期内納付件数	19,373	14,819	14,595	13,071	11,966
	納期内納付額	851,080	653,356	603,307	564,111	516,014
	納期内納付奨励金交付額					
	件数割					
	税額割					
軽 自 動 車 税	全調定額	589,284	587,266	604,664	624,190	647,410
	納税組合に係る調定額	22,150	19,719	18,837	17,729	16,492
	調定構成比	3.8	3.4	3.1	2.8	2.5
	全収入額	565,538	563,707	587,487	606,551	629,950
	納税組合に係る収入額	22,077	19,595	18,778	17,669	16,451
	収入構成比	3.9	3.5	3.2	2.9	2.6
	納期内納付件数	2,511	2,183	2,058	1,883	1,738
	納期内納付額	20,876	18,528	18,059	16,660	15,749
	納期内納付奨励金交付額					
	件数割					
	税額割					

(単位:千円、%)

区分		年度				
		22	23	24	25	26
国 民 健 康 保 険 税	全調定額	7,454,377	5,957,829	6,630,860	7,713,729	7,404,797
	納税組合に係る調定額	263,622	161,410	174,663	203,222	177,274
	調定構成比	3.5	2.7	2.6	2.6	2.4
	全収入額	6,040,108	4,954,360	5,714,600	6,595,298	6,278,806
	納税組合に係る収入額	257,767	158,054	172,815	201,396	174,705
	収入構成比	4.3	3.2	3.0	3.1	2.8
	納期内納付件数	5,083	3,905	4,145	3,578	3,358
	納期内納付額	242,579	149,157	162,470	190,383	164,713
	納期内納付奨励金交付額					
	件数割					
	税額割					
	合 計	全調定額	37,029,512	32,380,813	32,479,710	34,843,134
納税組合に係る調定額		1,323,791	969,751	927,020	941,877	847,781
調定構成比		3.6	3.0	2.9	2.7	2.4
全収入額		34,148,493	30,361,906	30,791,555	32,947,589	33,448,463
納税組合に係る収入額		1,308,141	962,168	921,886	936,815	841,907
収入構成比		3.8	3.2	3.0	2.8	2.5
納期内納付件数		31,608	24,274	24,122	21,769	19,918
納期内納付額		1,235,083	975,469	936,416	972,689	881,250
納期内納付奨励金交付額						
件数割						
税額割						

※ 平成14年度から納期内納付奨励金を廃止し、事務費のみ交付することとした。

事務費交付額調(市税、国民健康保険税合計)

(単位:千円)

区分		年度				
		22	23	24	25	26
基本額		7,880	6,910	6,560	6,170	5,885
組合員割額		5,907	5,199	4,813	4,476	4,226
納付書割額		3,160	2,427	2,412	2,177	1,992
合計		16,947	14,536	13,785	12,823	12,103

(7) 口座振替加入者等の年度別推移

年度	税目		市 県 民 税 (普通徴収)	固定資産税・ 都市計画税	軽自動車税	国 民 健 康 保 険 税	計
	納 税 義 務 者	区 分					
22	納 税 義 務 者	総数(A)	66,612	120,003	82,415	56,174	325,204(人)
		納組加入者(B)	1,954	6,747	3,247	1,574	13,522(人)
		口座加入者(C)	21,737	42,974	8,082	17,834	90,627(人)
		納組加入率(B/A)	2.9	5.6	3.9	2.8	4.2(%)
		口座加入率(C/A)	32.6	35.8	9.8	31.7	27.9(%)
	調 定 額	調定額(A)	7,675,421	24,379,037	589,284	7,454,377	40,098,119(千円)
		納組加入調定額(B)	228,637	900,790	22,150	263,622	1,415,199(千円)
		口座加入調定額(C)	1,708,154	6,173,049	47,202	1,879,576	9,807,981(千円)
		納組加入構成比(B/A)	3.0	3.7	3.8	3.5	3.5(%)
		口座加入構成比(C/A)	22.3	25.3	8.0	25.2	24.5(%)
	収 入 額	収入総額(A)	6,900,796	23,400,966	565,538	6,040,108	36,907,408(千円)
		納組加入収入額(B)	225,794	892,775	22,077	257,767	1,398,413(千円)
口座加入収入額(C)		1,631,227	6,041,052	45,392	1,781,617	9,499,288(千円)	
納組加入構成比(B/A)		3.3	3.8	3.9	4.3	3.8(%)	
口座加入構成比(C/A)		23.6	25.8	8.0	29.5	25.7(%)	
23	納 税 義 務 者	総数(A)	65,692	111,330	81,463	54,330	312,815(人)
		納組加入者(B)	1,546	5,278	2,835	1,389	11,048(人)
		口座加入者(C)	22,315	43,940	8,265	18,631	93,151(人)
		納組加入率(B/A)	2.4	4.7	3.5	2.6	3.5(%)
		口座加入率(C/A)	34.0	39.5	10.1	34.3	29.8(%)
	調 定 額	調定額(A)	6,836,742	21,733,553	587,266	5,957,829	35,115,390(千円)
		納組加入調定額(B)	165,401	689,378	19,719	161,410	1,035,908(千円)
		口座加入調定額(C)	1,495,894	5,574,914	45,824	1,421,895	8,538,527(千円)
		納組加入構成比(B/A)	2.4	3.2	3.4	2.7	3.0(%)
		口座加入構成比(C/A)	21.9	25.7	7.8	23.9	24.3(%)
	収 入 額	収入総額(A)	6,258,832	21,088,430	563,707	4,954,360	32,865,329(千円)
		納組加入収入額(B)	163,833	686,216	19,595	158,054	1,027,698(千円)
口座加入収入額(C)		1,442,807	5,485,004	44,191	1,365,042	8,337,044(千円)	
納組加入構成比(B/A)		2.6	3.3	3.5	3.2	3.1(%)	
口座加入構成比(C/A)		23.1	26.0	7.8	27.6	25.4(%)	
24	納 税 義 務 者	総数(A)	66,690	118,075	82,701	56,795	324,261(人)
		納組加入者(B)	1,552	5,113	2,656	1,379	10,700(人)
		口座加入者(C)	23,157	45,433	8,515	19,842	96,947(人)
		納組加入率(B/A)	2.3	4.3	3.2	2.4	3.3(%)
		口座加入率(C/A)	34.7	38.5	10.3	34.9	29.9(%)
	調 定 額	調定額(A)	6,243,801	21,032,087	604,664	6,630,860	34,511,412(千円)
		納組加入調定額(B)	170,562	631,133	18,837	174,663	995,195(千円)
		口座加入調定額(C)	1,611,709	5,580,623	46,453	1,659,715	8,898,500(千円)
		納組加入構成比(B/A)	2.7	3.0	3.1	2.6	2.9(%)
		口座加入構成比(C/A)	25.8	26.5	7.7	25.0	25.8(%)
	収 入 額	収入総額(A)	5,731,141	20,584,651	587,487	5,714,600	32,617,879(千円)
		納組加入収入額(B)	168,926	628,887	18,778	172,815	989,406(千円)
口座加入収入額(C)		1,568,995	5,513,360	45,318	1,611,002	8,738,675(千円)	
納組加入構成比(B/A)		2.9	3.1	3.2	3.0	3.0(%)	
口座加入構成比(C/A)		27.4	26.8	7.7	28.2	26.8(%)	

年度	税目		市 県 民 税 (普通徴収)	固定資産税・ 都市計画税	軽自動車税	国民健康 保 険 税	計
	納 税 義 務 者	区分					
25	納 税 義 務 者	総数(A)	65,327	119,206	83,938	53,763	322,234(人)
		納組加入者(B)	1,346	4,723	2,493	1,242	9,804(人)
		口座加入者(C)	23,809	46,327	8,661	20,729	99,526(人)
		納組加入率(B/A)	2.1	4.0	3.0	2.3	3.0(%)
		口座加入率(C/A)	36.4	38.9	10.3	38.6	30.9(%)
	調 定 額	調定額(A)	7,702,399	21,316,221	624,190	7,713,729	37,356,539(千円)
		納組加入調定額(B)	214,134	592,531	17,729	203,222	1,027,616(千円)
		口座加入調定額(C)	2,040,935	5,897,572	46,361	1,937,191	9,922,059(千円)
		納組加入構成比(B/A)	2.8	2.8	2.8	2.6	2.8(%)
	収 入 額	収入総額(A)	7,095,975	20,919,844	606,551	6,595,298	35,217,668(千円)
		納組加入収入額(B)	212,501	590,334	17,669	201,396	1,021,900(千円)
		口座加入収入額(C)	1,973,421	5,824,579	45,144	1,872,098	9,715,242(千円)
納組加入構成比(B/A)		3.0	2.8	2.9	3.1	2.9(%)	
口座加入構成比(C/A)		27.8	27.8	7.4	28.4	27.6(%)	
26	納 税 義 務 者	総数(A)	65,376	120,385	85,794	52,368	323,923(人)
		納組加入者(B)	1,186	4,275	2,273	1,171	8,905(人)
		口座加入者(C)	24,486	47,642	8,873	21,664	102,665(人)
		納組加入率(B/A)	1.8	3.6	2.6	2.2	2.7(%)
		口座加入率(C/A)	37.5	39.6	10.3	41.4	31.7(%)
	調 定 額	調定額(A)	8,275,824	21,753,675	647,410	7,404,797	38,081,706(千円)
		納組加入調定額(B)	199,153	534,603	16,451	177,274	927,481(千円)
		口座加入調定額(C)	2,364,807	5,992,089	46,013	1,837,177	10,240,086(千円)
		納組加入構成比(B/A)	2.4	2.5	2.5	2.4	2.4(%)
	収 入 額	収入総額(A)	7,623,827	21,416,255	629,950	6,278,806	35,948,838(千円)
		納組加入収入額(B)	197,435	532,369	16,451	174,705	920,960(千円)
		口座加入収入額(C)	2,295,683	5,919,611	45,307	1,788,622	10,049,223(千円)
納組加入構成比(B/A)		2.6	2.5	2.6	2.8	2.6(%)	
口座加入構成比(C/A)		30.1	27.6	7.2	28.5	28.0(%)	

備考

- ・口座振替対象税目…………… 普通徴収市県民税・固定資産税(都市計画税)・軽自動車税・国民健康保険税
- ・口座振替日…………… 納期限日
- ・口座振替実施年月日…… 昭和54年1日5日
- ・各年年度末現在の数値

V 賦 課

1 市民税

(1) 市民税調定額(現年度分)の年度別推移(決算時)	40
(2) 市民税調定額(現年度分)の年度別内訳(決算時)	41
(3) 納税義務者一人当たりの市民税負担額(現年度分)の年度別推移(決算時)	42
(4) 所得種類別一人当たりの所得割負担額の年度別推移(課税状況調べによる)	43
(5) 年度別特別徴収義務者数に関する調べ(課税状況調べによる)	43
(6) 平成27年度個人市民税課税標準額段階別構成比	44
(7) 平成27年度個人市民税所得種類別構成比(課税状況調べによる)	45
(8) 平成27年度個人市民税課税状況調べ	45～46
(9) 平成27年度個人市民税普通徴収及び特別徴収の比較	47
(10) 人口及び個人市民税納税義務者数の年度別対比	47
(11) 法人市民税調定額等(現年度分)の年度別推移	48
(12) 平成26年度税率別法人数(年度末)	48
(13) 法人市民税月別調定額の年度別推移	49
(14) 平成26年度法人市民税月別調定額	50
(15) 業種別法人登録数及び法人税割調定額構成	50
(16) 平成26年度決算月別の法人数	51～54

2 固定資産税

(1) 納税義務者一人当たりの固定資産税負担額の年度別推移(決算時)	55
(2) 納税義務者数の年度別推移(決算時)	55
(3) 決算額の推移	56
(4) 地目別決定価格等	57～59
(5) 平成27年度宅地の負担調整の調	60～61
(6) 家屋種別決定価格等	62～65
(7) 平成27年度木造家屋の調	66～67
(8) 平成27年度木造以外の家屋の調	68～69
(9) 平成27年度新增分家屋の調	70
(10) 平成27年度減少分家屋の調	71
(11) 軽減税額等の年度別推移	72
(12) 償却資産個人・法人別納税義務者数の年度別推移	72
(13) 償却資産種類別価格等	73～74

(14) 平成27年度償却資産特例の調	75
(15) 課税標準額段階別納税義務者数等の年度別推移(償却資産)	76
(16) 市税特別措置条例による課税免除不均一課税の年度別推移	77
(17) 固有資産等所在市町村交付金の調	77～79

3 諸税

(1) 軽自動車車種別課税台数の年度別推移	80
(2) 軽自動車税調定額の年度別推移(当初)	81
(3) 軽自動車一台当たりの人口及び世帯数の年度別推移	81
(4) 市たばこ税調定額等の年度別推移	82
(5) 鉦産税調定額等の年度別推移	82
(6) 平成26年度特別土地保有税の調	83
(7) 特別土地保有税調定額等の年度別推移	83

4 目的税

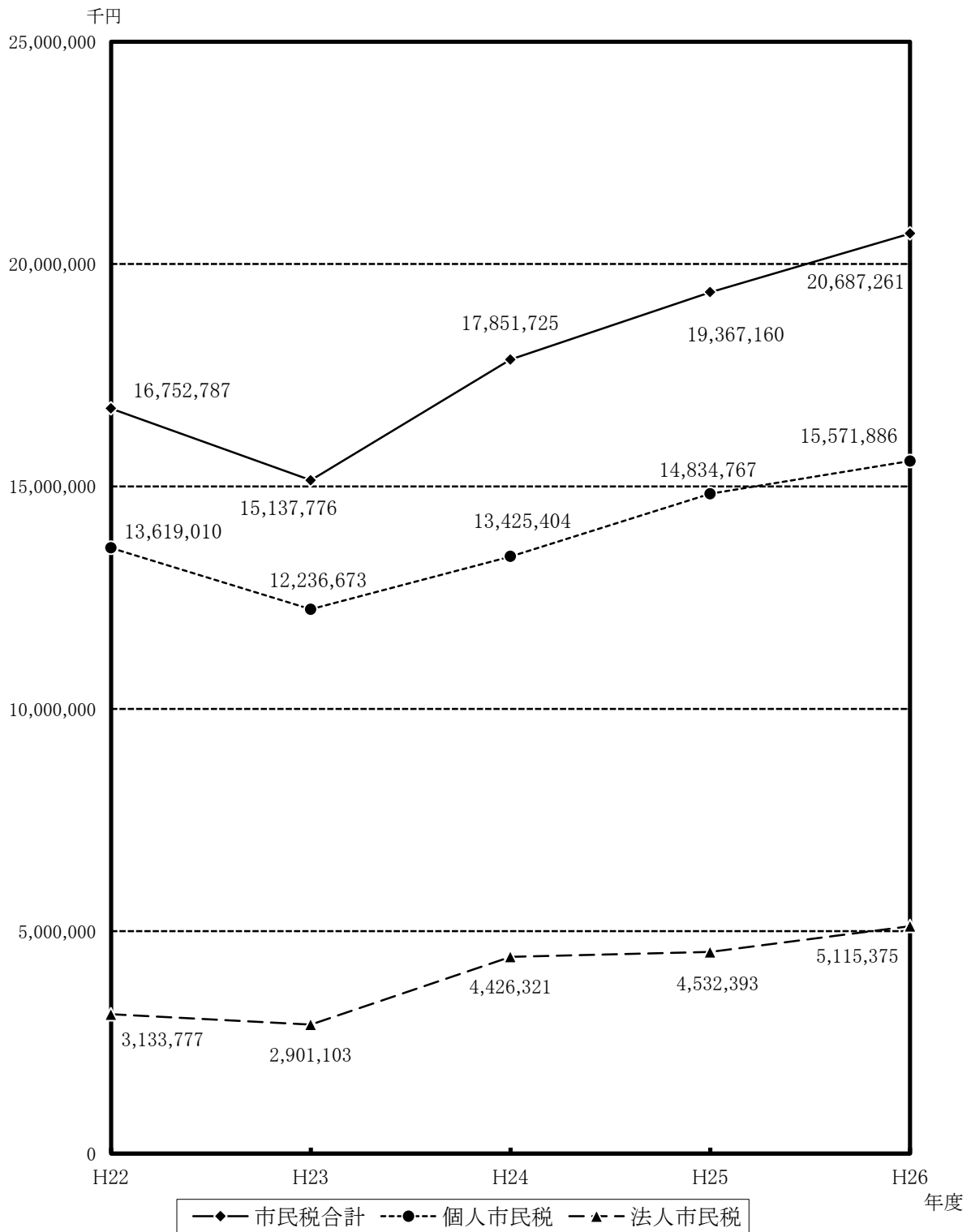
(1) 入湯税調定額等の年度別推移	84
(2) 都市計画税調定額等の年度別推移	84
(3) 平成26年度事業所税の調	85
(4) 事業所税調定額等の年度別推移	85

5 その他

(1) 国民健康保険税の年度別推移	86～87
(2) 地方譲与税の年度別推移	88
(3) 交付金の年度別推移	89

1 市民税

(1) 市民税調定額(現年度分)の年度別推移(決算時)

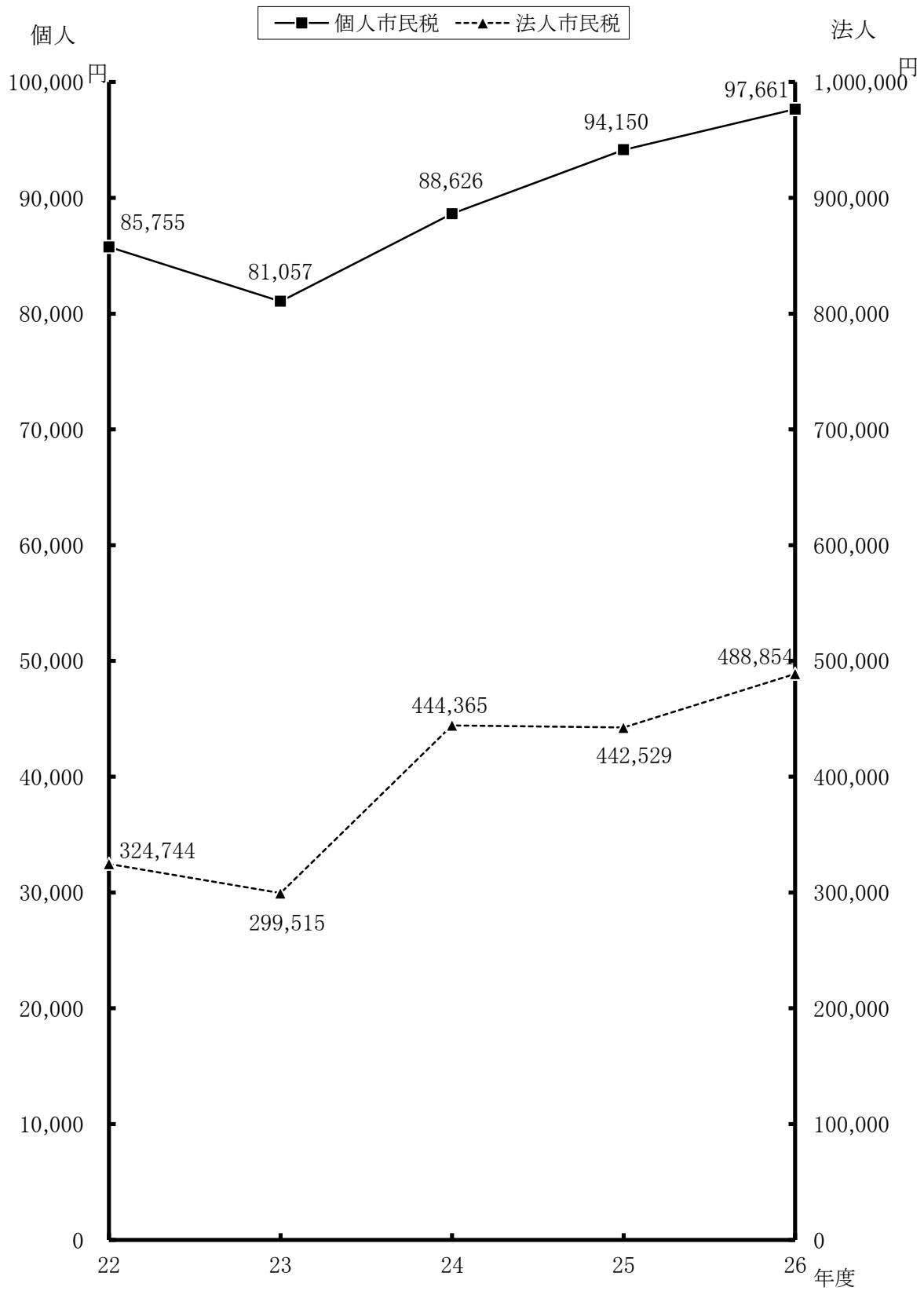


(2) 市民税調定額(現年度分)の年度別内訳(決算時)

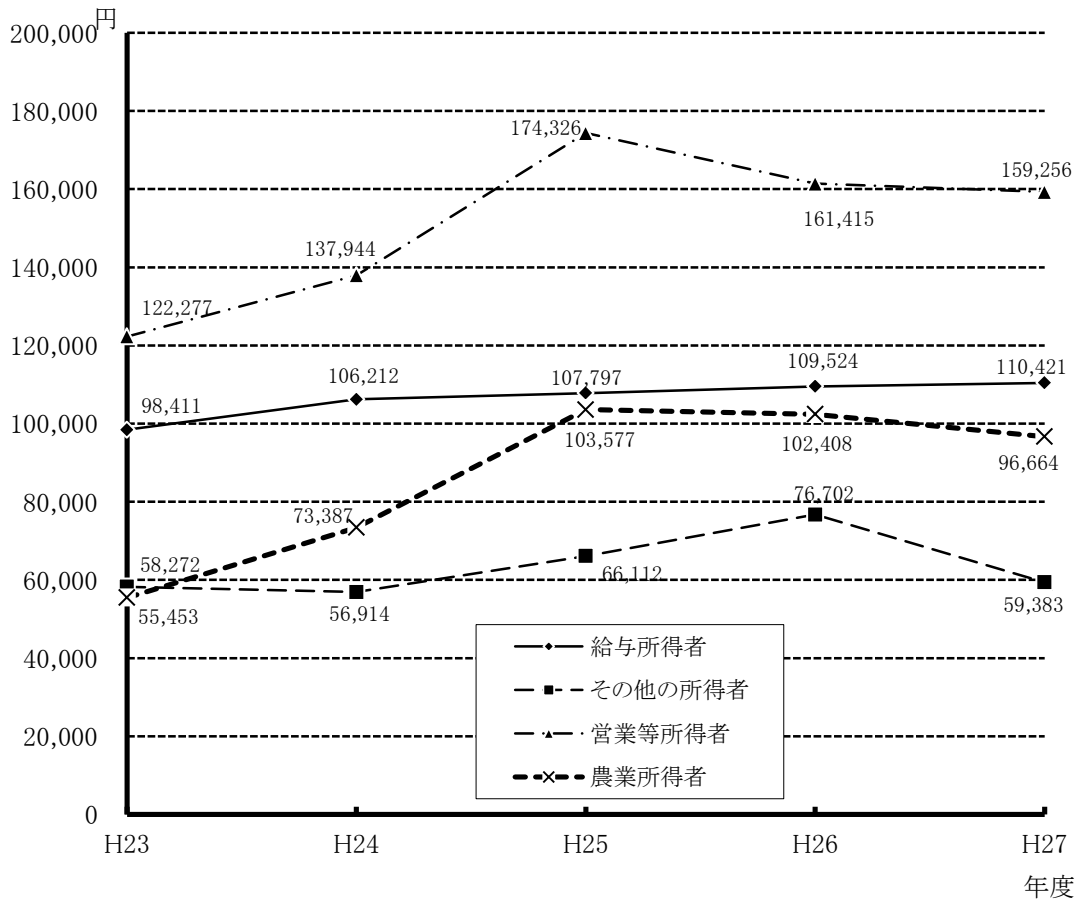
(単位:千円、%)

年度 区分		23		24		25		26		
		件数(人)	調定額	件数(人)	調定額	件数(人)	調定額	件数(人)	調定額	
個	普通徴収	均等割	56,751	168,356	59,953	164,934	56,991	165,497	56,829	192,215
		所得割	53,664	3,457,155	52,249	3,582,946	54,714	4,456,670	55,260	4,768,657
		計	65,689	3,625,511	66,680	3,747,880	65,324	4,622,167	65,375	4,960,872
		対前年度比	98.7	90.6	101.5	103.4	98.0	123.3	100.1	107.3
	給与特別徴収	均等割	83,841	251,523	78,493	235,479	80,028	240,084	82,268	287,945
		所得割	73,974	7,883,773	71,428	8,978,168	74,708	9,401,340	76,712	9,772,794
		計	77,375	8,135,296	76,794	9,213,647	78,429	9,641,424	80,145	10,060,739
		対前年度比	98.9	90.3	99.2	113.3	102.1	104.6	102.2	104.3
	年金特別徴収	均等割	16,854	51,626	21,004	48,215	21,555	59,872	21,697	70,069
		所得割	10,205	424,240	14,274	415,662	15,241	511,304	15,152	480,206
		計	13,336	475,866	20,753	463,877	21,510	571,176	21,748	550,275
		対前年度比	62.7	78.5	155.6	97.5	103.6	123.1	101.1	96.3
人計	均等割	156,526	471,505	147,085	448,628	151,130	465,453	153,227	550,229	
	所得割	133,027	11,765,168	129,922	12,976,776	139,441	14,369,314	142,066	15,021,657	
	計	150,963	12,236,673	151,483	13,425,404	157,565	14,834,767	159,449	15,571,886	
	対前年度比	95.1	89.9	100.3	109.7	104.0	110.5	101.2	105.0	
法人	均等割		890,188		929,820		942,104		4,171,535	
	法人税割		2,010,915		3,496,501		3,590,289		943,840	
	計		2,901,103		4,426,321		4,532,393		5,115,375	
	対前年度比		92.6		152.6		102.4		112.9	
合計			15,137,776		17,851,725		19,367,160		20,687,261	
対前年度比			90.4		117.9		108.5		106.8	

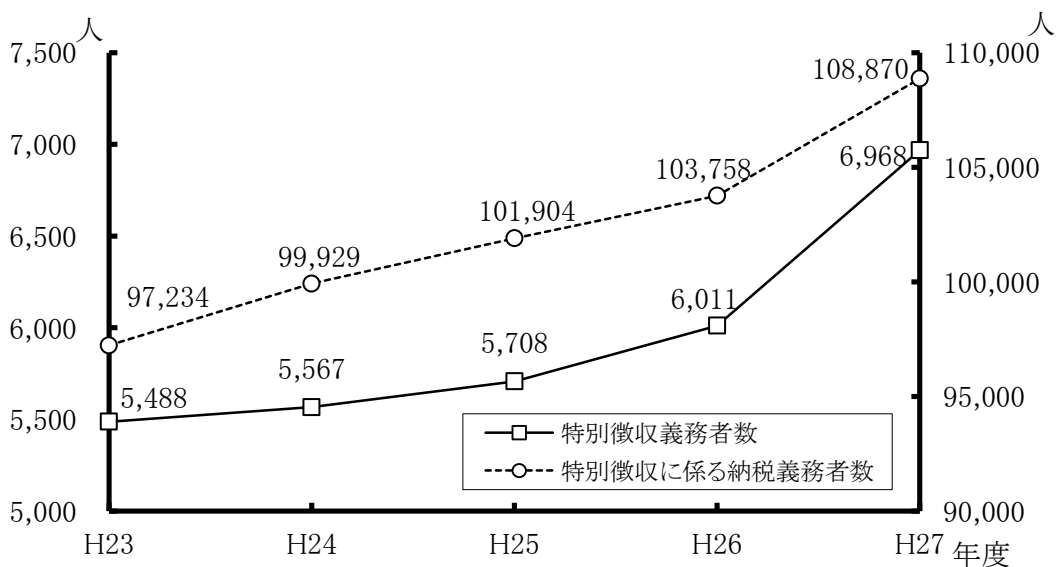
(3) 納税義務者一人当たりの市民税負担額(現年度分)の年度別推移 (決算時)



(4) 所得種別一人当たりの所得割負担額の年度別推移(課税状況調べによる)



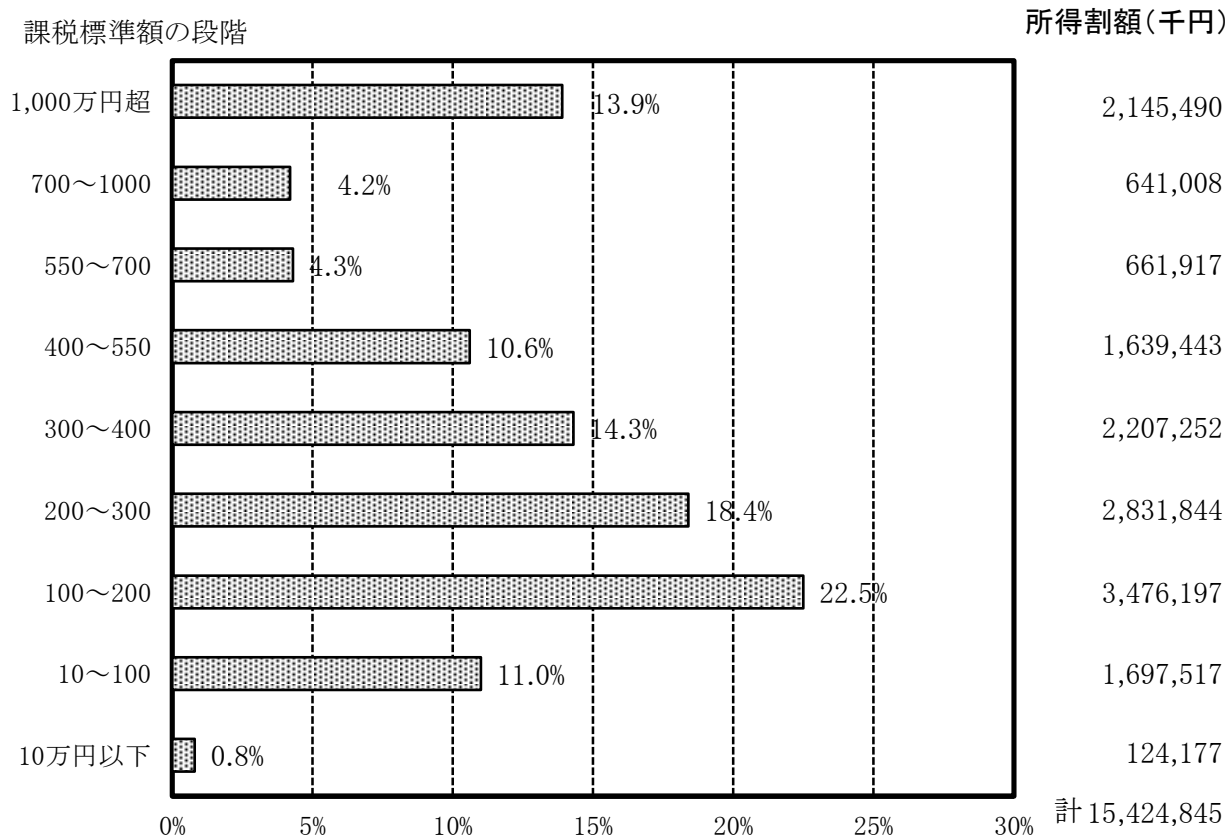
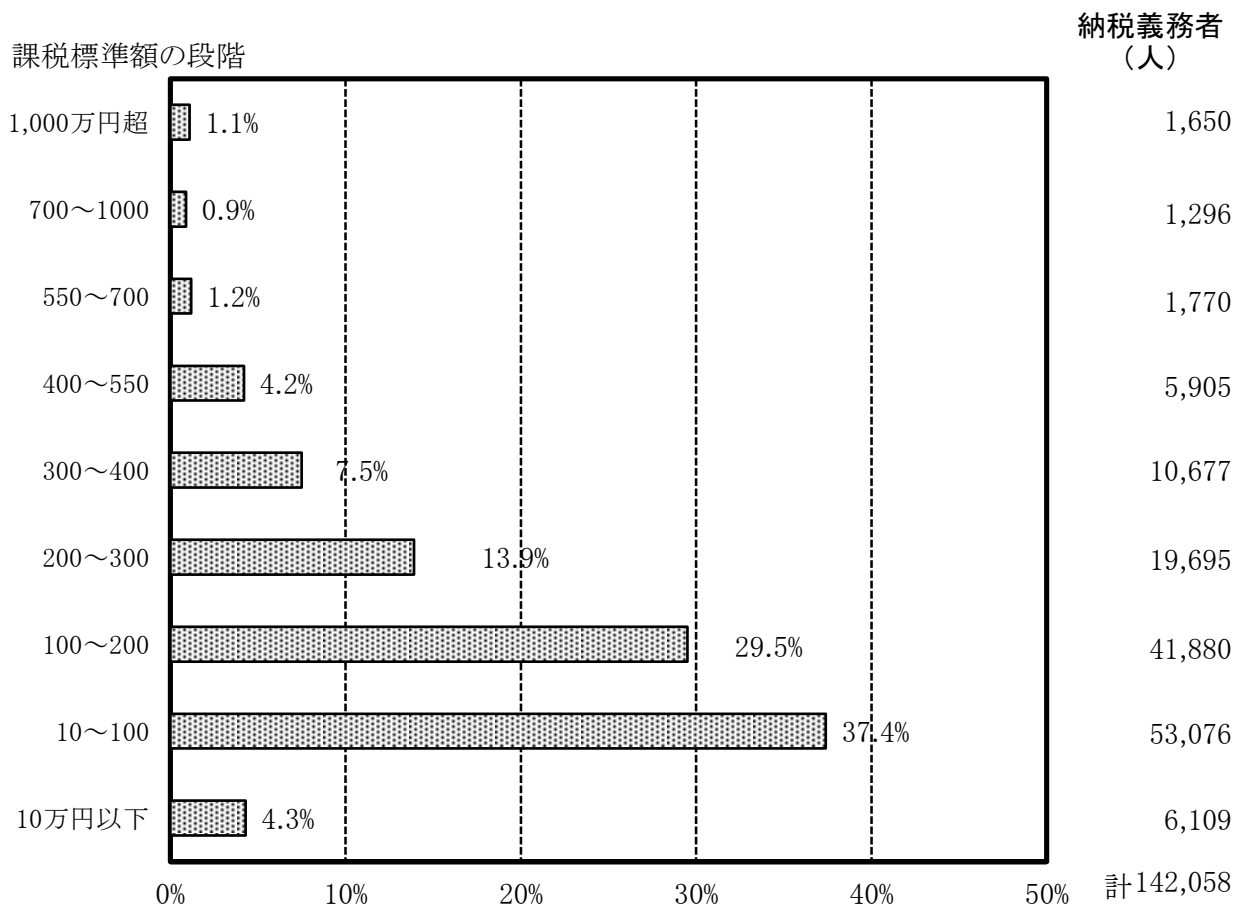
(5) 年度別特別徴収義務者数に関する調べ(課税状況調べによる)



(23年度を100とする指数)

年度	H23	H24	H25	H26	H27
伸び率					
特徴義務者数	100.0	101.4	104.0	109.5	127.0
納税義務者数	100.0	102.8	104.8	106.7	112.0

(6) 平成27年度個人市民税課税標準額段階別構成比



(7) 平成27年度個人市民税所得種類別構成比(課税状況調べによる)

所得種類	区分 所得割 納税義務者	総所得 金額等	市民税 所得割額 (算出税額)	構成比		
				納税 義務者	総所得 金額等	市民税 所得割額
	人	千円	千円	%	%	%
給与	114,781	343,887,355	13,058,813	80.8	83.9	82.1
営業等	5,620	21,481,744	912,319	4.0	5.2	5.7
農業	143	403,292	14,286	0.1	0.1	0.1
その他	19,996	37,553,146	1,257,353	14.1	9.2	7.9
分離譲渡	1,518	6,557,326	672,665	1.0	1.6	4.2
合計	142,058	409,882,863	15,915,436	100.0	100.0	100.0

(8) 平成27年度個人市民税課税状況調べ

所得区分	所得税の納税義務			総所得金額等	所得控除額
	有	無	計		
	人	人	人	千円	千円
給与所得	106,667	8,114	114,781	343,887,355	126,163,860
営業等所得	5,135	485	5,620	21,481,744	6,272,643
農業所得	128	15	143	403,292	165,079
その他の所得	18,271	1,725	19,996	37,553,146	16,585,799
分離譲渡所得	1,497	21	1,518	6,557,326	1,867,815
合計	131,698	10,360	142,058	409,882,863	151,055,196

所得者区分	均等割のみを納める者				所得割のみを納める者			
	納税 義務者	均等割額	構成比		納税 義務者	所得割額	構成比	
			納税者	税額			納税者	税額
	人	千円	%	%	人	千円	%	%
給与所得者	8,365	29,278	51.8	51.8	0	0	0.0	0.0
営業等所得者	1,179	4,126	7.3	7.3	0	0	0.0	0.0
農業所得者	54	189	0.3	0.3	0	0	0.0	0.0
その他の所得者	6,547	22,915	40.6	40.6	0	0	0.0	0.0
家屋敷等のみ	0	0	0.0	0.0	0	0	0.0	0.0
合計	16,145	56,508	100.0	100.0	0	0	0.0	0.0
構成比(%)	10.2	0.4			0.0	0.0		

課税標準額	算出税額	税額控除等	調整控除額	所得割額	平均税率
千円	千円	千円	千円	千円	%
217,723,495	13,058,813	376,431	2,541	12,674,273	6.0
15,209,101	912,319	16,785	100	895,018	6.0
238,213	14,286	461	2	13,823	6.0
20,967,347	1,257,353	65,141	425	1,187,418	6.0
17,354,448	672,665	6,019	0	654,313	6.0
271,492,604	15,915,436	464,837	3,068	15,424,845	6.0

均等割と所得割を納める者						合計			
納税義務者	均等割額	所得割額	構成比			納税義務者	税額	構成比	
			納税者	均等割	所得割			納税者	税額
人	千円	千円	%	%	%	人	千円	%	%
115,124	402,934	12,843,774	81.0	81.0	83.3	123,499	13,275,986	78.1	83.1
5,653	19,785	915,725	4.0	4.0	5.9	6,832	939,636	4.3	5.9
143	501	13,823	0.1	0.1	0.1	197	14,513	0.1	0.1
21,138	73,983	1,651,531	14.9	14.9	10.7	27,685	1,748,429	17.5	10.9
0	0	0	0.0	0.0	0.0	0	0	0.0	0.0
142,058	497,203	15,424,853	100.0	100.0	100.0	158,213	15,978,564	100.0	100.0
89.8	3.1	96.5				100.0	100.0		

※構成比は科目ごとに四捨五入しているため、積み上げが100にならない場合がある。

(9) 平成27年度個人市民税普通徴収及び特別徴収の比較(課税状況調べによる)

区分	納税義務者数				税 額			
	所得割	構成比	均等割	構成比	所得割	構成比	均等割	構成比
	人	%	人	%	千円	%	千円	%
普通徴収	42,599	30.0	49,333	31.2	4,309,858	27.9	181,019	32.7
給与に係る特別徴収	85,651	60.3	89,220	56.4	10,700,788	69.4	312,270	56.4
年金に係る特別徴収	13,808	9.7	19,650	12.4	414,207	2.7	60,422	10.9
計	142,058	100.0	158,203	100.0	15,424,853	100.0	553,711	100.0

* 納税義務者数については、2つの徴収方法の場合は、特別徴収で計算。

(10) 人口及び個人市民税納税義務者数の年度別対比

区分 \ 年度	23	24	25	26	27
人口 (A)	334,952	330,591	328,171	326,195	324,641
世帯数 (B)	127,305	127,521	128,240	129,287	130,788
市民税納税義務者数 (C)	154,075	148,874	154,918	157,023	158,203
市民税所得割納税義務者数 (D)	137,289	127,483	136,807	139,690	142,058
(C) / (A)	46.0	45.0	47.2	48.1	48.7
(D) / (A)	41.0	38.6	41.7	42.8	43.8
(C) / (B)	1.21	1.17	1.21	1.21	1.21
(D) / (B)	1.08	1.00	1.07	1.08	1.09

* 人口、世帯数は各年7月1日現在
(平成23年度は震災の影響により、課税状況調、人口、世帯数を8月1日現在とする。)

(11) 法人市民税調定額等(現年度分)の年度別推移

(単位:件、%、千円)

年度 区分	22	23	24	25	26
法人数	9,632	9,686	9,961	10,242	10,464
指数	100.0	100.6	103.4	106.3	108.0
均等割額	900,951	890,188	929,820	942,104	943,840
対前年度比	104.1	98.8	104.5	101.3	100.2
法人税割額	2,232,826	2,010,915	3,496,501	3,590,289	4,171,535
対前年度比	119.0	90.1	173.9	102.7	116.2
合計	3,133,777	2,901,103	4,426,321	4,532,393	5,115,375
対前年度比	114.3	92.6	152.6	102.4	112.9
指数	100.0	92.6	141.2	144.6	163.2

(12) 平成26年度税率別法人数(年度末)

① 法人税割税率別法人数

税率区分	14.7/100	13.7/100	公共公益法人等	計
法人数	812	9,475	177	10,464

② 均等割税率別法人数

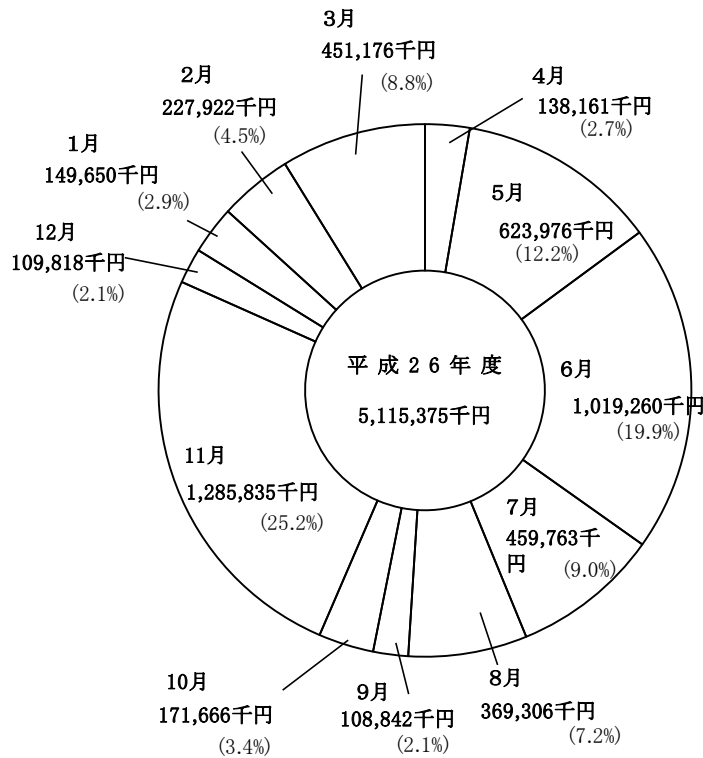
均等割区分	3,000,000円	1,750,000円	410,000円	400,000円	160,000円
法人数	58	24	340	50	304
均等割区分	150,000円	130,000円	120,000円	50,000円	計
法人数	134	1,186	102	8,266	10,464

(13) 法人市民税月別調定額の年度別推移

(単位:千円)

月 \ 年度	22	23	24	25	26
4 月	81,602	36,958	109,507	151,607	138,161
5 月	357,676	172,949	610,097	581,683	623,976
6 月	961,792	657,702	1,031,369	1,076,684	1,019,260
7 月	194,395	328,178	351,217	369,292	459,763
8 月	173,536	185,699	276,490	308,853	369,306
9 月	81,204	274,624	112,636	121,016	108,842
10 月	161,050	113,175	203,200	159,684	171,666
11 月	750,255	775,486	1,063,040	1,111,357	1,285,835
12 月	78,416	73,241	136,343	108,823	109,818
1 月	54,072	55,652	105,040	109,412	149,650
2 月	99,319	137,445	256,000	209,395	227,922
3 月	140,460	89,994	171,382	224,587	451,176
計	3,133,777	2,901,103	4,426,321	4,532,393	5,115,375

(14) 平成26年度法人市民税月別調定額



(15) 業種別法人登録数及び法人税割調定額構成

業種	法人登録数 (%)	調定額 (%)
その他	4.8%	7.1%
サービス業	20.2%	13.1%
電気・ガス・水道・熱供給業	0.5%	0.5%
運輸通信業	4.2%	5.2%
不動産業	5.3%	2.3%
金融・保険業	2.3%	4.9%
小売業	24.0%	20.4%
卸売業	3.8%	2.5%
製造業	11.0%	25.2%
建設業	22.7%	17.3%
農林漁鉱業	1.2%	1.5%
法人登録数	100.0%	調定額

(16) 平成26年度決算月別の法人数 (均等割の区分は地方税法第 312条第1項各区分による)

区分 均等割 税率 決算 期	市 内 法 人									
	第1号	第2号	第3号	第4号	第5号	第6号	第7号	第8号	第9号	小 計
	14.7%					14.7%又は 13.7%		13.7%		
	300万円	175万円	41万円	40万円	16万円	15万円	13万円	12万円	5万円	①
2 月	0	1	0	1	1	4	33	9	508	557
3 月	3	6	2	19	34	53	233	29	1585	1,964
4 月	0	0	0	0	0	4	28	2	583	617
5 月	1	0	0	1	0	3	53	5	722	785
6 月	0	0	0	0	2	4	64	3	722	795
7 月	0	0	0	0	1	2	54	2	589	648
8 月	0	0	0	1	0	6	54	7	718	786
9 月	0	0	0	0	2	7	72	10	898	989
10 月	0	0	0	0	0	5	22	3	353	383
11 月	0	0	0	0	0	0	21	2	231	254
12 月	1	0	1	1	1	8	59	5	690	766
1 月	0	0	0	0	2	4	12	3	233	254
合 計	5	7	3	23	43	100	705	80	7,832	8,798

区分 均等割 税 率 決 算 期	県 内 法 人									
	第1号	第2号	第3号	第4号	第5号	第6号	第7号	第8号	第9号	小 計
	14.7%					14.7%又は 13.7%		13.7%		
	300万円	175万円	41万円	40万円	16万円	15万円	13万円	12万円	5万円	②
2 月	1	2	0	2	1	4	39	9	515	573
3 月	8	6	7	21	57	56	291	32	1628	2,106
4 月	0	0	0	0	1	4	35	2	588	630
5 月	1	0	0	1	0	3	59	5	735	804
6 月	0	0	0	0	3	4	76	3	732	818
7 月	0	0	0	0	1	2	59	2	594	658
8 月	0	0	0	1	0	6	61	7	730	805
9 月	0	0	0	0	4	7	86	10	920	1027
10 月	0	0	0	0	0	5	27	3	356	391
11 月	0	0	0	0	0	0	23	2	232	257
12 月	1	0	1	1	5	9	66	5	702	790
1 月	0	0	0	0	2	4	16	3	239	264
合 計	11	8	8	26	74	104	838	83	7,971	9,123

区分 均等割 税 決 算 期	区 外 法 人									
	第1号	第2号	第3号	第4号	第5号	第6号	第7号	第8号	第9号	小 計
	14.7%					14.7%又は 13.7%		13.7%		
	300万円	175万円	41万円	40万円	16万円	15万円	13万円	12万円	5万円	③
2 月	4	0	16	0	9	0	20	2	18	69
3 月	39	14	252	20	151	13	152	7	99	747
4 月	0	0	4	0	5	0	12	0	11	32
5 月	1	0	5	0	2	1	16	1	15	41
6 月	1	0	7	0	13	3	28	1	32	85
7 月	0	0	0	0	3	0	10	0	16	29
8 月	0	0	8	0	4	3	17	0	29	61
9 月	0	0	5	0	12	3	35	3	23	81
10 月	0	0	4	1	2	1	9	1	11	29
11 月	0	0	3	0	1	2	5	2	10	23
12 月	1	2	25	3	21	4	33	2	25	116
1 月	1	0	3	0	7	0	11	0	6	28
合 計	47	16	332	24	230	30	348	19	295	1,341

(平成27年3月31日現在)

市内法人	県内法人 (市内法人含む)	県外法人	
小計	小計	小計	合計
①	②	③	②+③
557	573	69	642
1964	2106	747	2,853
617	630	32	662
785	804	41	845
795	818	85	903
648	658	29	687
786	805	61	866
989	1027	81	1108
383	391	29	420
254	257	23	280
766	790	116	906
254	264	28	292
8,798	9,123	1,341	10,464