


いわき市の人口

平成 28 年 10 月 1 日現在



いわき市

まえがき

本書は平成 28 年 10 月 1 日現在の「いわき市の推計人口統計」を中心に、人口分析の結果を集録したものです。

平成 23 年 3 月 11 日に発生した東日本大震災の影響により、人口構造や地域分布は大きく変化しており、人口統計資料は、今後の行政施策はもとより経済、福祉、医療など様々な分野において、重要性が高まっているものと考えております。

人口統計は多元的な施策の基礎的資料であり、各種行政施策、産業活動など各方面に広く活用いただければ幸いです。

平成 29 年 3 月

いわき市長 清水 敏 男

統計表中の符号

- 「0」 …………… 単位未満
- 「-」 …………… 該当数値なし
- 「…」 …………… 不詳及び数出不能のもの
- 「}」 …………… 秘匿した数を合算したもの
- 「△及び-」 …………… 負数

(注) ・ この集計結果は、平成 27 年国勢調査確定値の集計結果、毎月の住民基本台帳による転入・転出者数及び出生・死亡者数等の情報を基に、市が独自に集計し取りまとめたものです。後日、総務省統計局や福島県から公表されるものと異なる場合がありますので御了承ください。

- ・ 統計表の中で、2 世帯以下の集計区分（町丁字）や、人口数が極端に少ない集計区分（地区別・男女別・年齢別）があったなどの場合は、調査世帯の個人情報が見らかになることを防ぐ観点から、他の集計区分と合算して秘匿処置を取っています。
- ・ %表示の数値については四捨五入の関係で合計が一致しないことがあります。

目 次

I	いわき市の人口指標（平成 28 年 10 月 1 日現在）	1
II	人口の概要	3
1	人口	4
(1)	総人口の推移	4
(2)	人口動態	6
①	自然動態	6
②	社会動態	8
(3)	地区別人口増減	12
(4)	面積及び人口密度	13
(5)	男女別人口	14
(6)	年齢別人口	16
(7)	地区別・年齢別人口	19
(8)	市街化区域内人口及び地区別人口密度	21
2	世帯	22
III	統計表	23
第 1 表	人口・世帯の推移（明治 40 年～平成 28 年）	24
第 2 表	地区別世帯数、男女別人口と増減数（平成 27 年、平成 28 年）	25
第 3 表	町名別世帯数、男女別人口（平成 28 年 10 月 1 日現在）	26
第 4 表	字名別世帯数、男女別人口（平成 28 年 10 月 1 日現在）	32
第 5 表	現住人口調査結果表（平成 27 年 10 月 1 日～28 年 9 月 30 日）	112
第 6 表	地区別・男女別・年齢別現住人口結果表（5 歳階級別地区別現住人口（平成 28 年 10 月 1 日現在））	114
第 7 表	転入・転出年間集計表（平成 27 年 10 月 1 日～28 年 9 月 30 日）	116
第 8 表	転居内訳表（平成 27 年 10 月 1 日～28 年 9 月 30 日）	120
付 1	地区別人口の推移（明治 40 年～平成 28 年）	124

I いわき市の人口指標

I いわき市の人口指標（平成28年10月1日現在）

福島県の世帯数		743,574 世帯
〃 人口総数	A	1,900,253 人
いわき市の世帯数		142,300 世帯
〃 人口総数	B	348,482 人
全県人口に占める割合	$B \div A \times 100$	18.3 %
いわき市の平成27年10月1日から		
平成28年9月30日までの出生数	C	2,417 人
〃 死亡数	D	4,099 人
いわき市の普通出生率	$C \div B \times 1,000$	6.9 ‰
〃 普通死亡率	$D \div B \times 1,000$	11.8 ‰
〃 自然増加率	$(C - D) \div B \times 1,000$	-4.8 ‰
いわき市の平成27年10月1日から		
平成28年9月30日までの転入数	E	8,092 人
〃 転出数	F	8,165 人
いわき市の普通流入率	$E \div B \times 1,000$	23.2 ‰
〃 普通流出率	$F \div B \times 1,000$	23.4 ‰
〃 社会増加率	$(E - F) \div B \times 1,000$	-0.2 ‰
〃 人口密度	$B \div 1232.02$	282.9 人/Km ²
いわき市の市街化区域内人口		284,443 人
いわき市の1世帯当たり人口	$B \div \text{世帯数}$	2.45 人
いわき市の男子数	G	172,349 人
〃 性比	$G \div (B - G) \times 100$	97.9
いわき市の年少人口（0～14才）	H	41,533 人
〃 生産年齢人口（15～64才）	I	201,924 人
〃 老年人口（65才以上）	J	100,477 人
従属人口指数	$(H + J) \div I \times 100$	70.3
年少人口指数	$H \div I \times 100$	20.6
老年人口指数	$J \div I \times 100$	49.8
老年化指数	$J \div H \times 100$	241.9
いわき市の成人者数（20歳以上）		285,585 人

Ⅱ 人口の概要

いわき市誕生時人口（昭和 41 年 10 月 1 日現在）

世帯数	78,277 世帯
人口	333,705 人
男	164,023 人
女	169,682 人
面積	1,228.00k m ²

1 人口

——— 平成 28 年 10 月 1 日現在の推計人口 348,482 人 ———

(1) 総人口の推移

本市の行政区域内の人口は、昭和 33 年（各年 10 月 1 日現在）の 354,744 人を第一次ピークとし、その後は、昭和 46 年まで年々減少傾向にあったが、その後は第 2 次ベビーブームなどを背景に増加に転じた。

平成 2 年に 355,812 人となり第一次ピーク時の人口を更新。平成 6 年には 360,111 人となり初めて 36 万人を突破した。その後平成 10 年に 361,934 人となり 10 月としては過去最高となったが、翌年から減少傾向となり、平成 23 年は東日本大震災の影響等もあり前年から 8 千人以上の減となった。

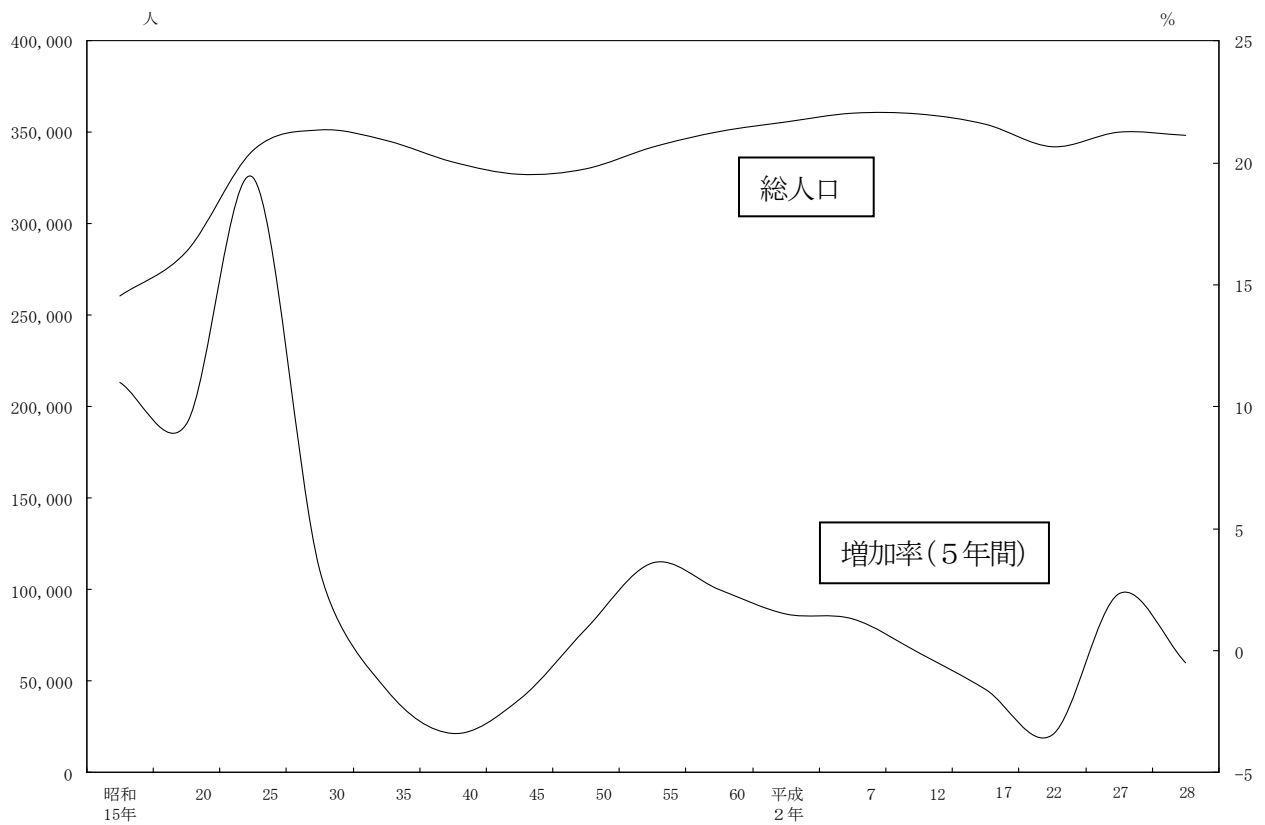
平成 28 年は、東日本大震災後と比べ人口減少が緩和されたものの引き続き減少傾向が見られる。

第 1 表 昭和 15 年以降の人口の推移と増加率

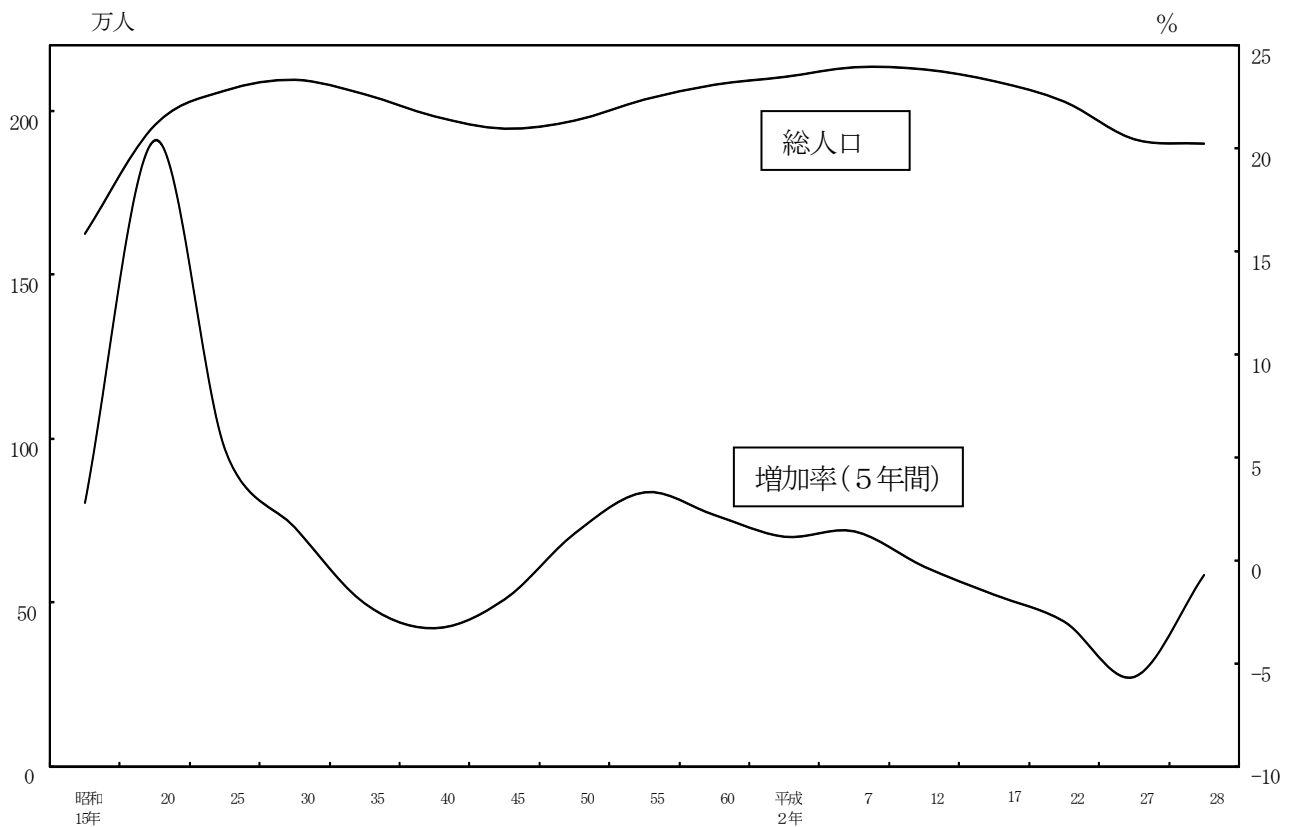
単位：人・%

年	いわき市						福島県		
	人口	5 年間		1 年当たり		対県人口 総数割合	人口	5 年間	
		増加数	増加率	増加数	増加率			増加数	増加率
昭和15年	260,653	—	—	—	—	16.0	1,625,251	—	—
20	284,983	24,330	9.3	4,866	1.9	14.6	1,957,356	331,853	20.4
25	340,260	55,277	19.4	11,055	3.9	16.5	2,062,394	105,038	5.4
30	351,440	11,180	3.3	2,236	0.7	16.8	2,095,237	32,843	1.6
35	345,663	-5,777	-1.6	-1,155	-0.3	16.9	2,051,137	-44,100	-2.1
40	333,881	-11,782	-3.4	-2,356	-0.7	16.8	1,983,754	-67,383	-3.3
45	327,164	-6,717	-2.0	-1,343	-0.4	16.8	1,946,077	-37,677	-1.9
50	330,213	3,049	0.9	610	0.2	16.8	1,970,675	24,598	1.3
55	342,074	11,861	3.6	2,941	0.9	16.8	2,035,272	64,627	3.3
60	350,569	8,495	2.5	2,694	0.8	16.9	2,080,304	45,032	2.2
平成2年	355,812	5,243	1.5	1,554	0.4	16.9	2,104,058	23,754	1.1
3	356,746	—	—	934	0.3	16.9	2,109,705	—	—
4	357,932	—	—	1,186	0.3	16.9	2,116,952	—	—
5	359,098	—	—	1,166	0.3	16.9	2,123,678	—	—
6	360,111	—	—	1,013	0.3	16.9	2,129,089	—	—
7	360,598	4,786	1.3	487	0.1	16.9	2,133,592	29,534	1.4
8	360,997	—	—	399	0.1	16.9	2,136,363	—	—
9	361,713	—	—	716	0.2	16.9	2,137,406	—	—
10	361,934	—	—	221	0.1	16.9	2,136,629	—	—
11	361,336	—	—	-598	-0.2	16.9	2,134,671	—	—
12	360,138	-460	-0.1	-1,198	-0.3	16.9	2,126,935	-6,657	-0.3
13	359,563	—	—	-575	-0.2	16.9	2,124,404	—	—
14	359,065	—	—	-498	-0.1	16.9	2,119,382	—	—
15	357,362	—	—	-1,703	-0.5	16.9	2,112,489	—	—
16	356,061	—	—	-1,301	-0.4	16.9	2,104,850	—	—
17	354,492	-5,646	-1.6	-1,569	-0.4	17.0	2,091,319	-35,616	-1.7
18	352,224	—	—	-2,268	-0.6	16.9	2,080,186	—	—
19	350,119	—	—	-2,105	-0.6	16.9	2,068,352	—	—
20	347,803	—	—	-2,316	-0.7	16.9	2,055,496	—	—
21	345,124	—	—	-2,679	-0.8	16.9	2,042,816	—	—
22	342,249	-12,243	-3.5	-2,875	-0.8	16.9	2,029,064	-62,255	-3.0
23	334,221	—	—	-8,028	-2.3	16.8	1,988,995	—	—
24	330,218	—	—	-4,003	-1.2	16.8	1,962,333	—	—
25	327,783	—	—	-2,435	-0.7	16.8	1,947,580	—	—
26	326,093	—	—	-1,690	-0.5	16.8	1,936,630	—	—
27	350,237	7,988	2.3	24,144	7.4	18.3	1,914,039	-115,025	-5.7
28	348,482	—	—	-1,755	-0.5	18.3	1,900,253	—	—

第1-1図 いわき市人口の推移（昭和15年～平成28年）



第1-2図 福島県の人口の推移（昭和15年～平成28年）



(2) 人口動態

① 自然動態（出生及び死亡）

自然動態は、出生数が2,417人、死亡者数が4,099人で、差し引き1,682人の自然減少となった。前年と比較すると、出生数が33人の減少、死亡数が100人の減少となっている。この結果、出生率は6.9‰、死亡率は11.8‰となり、前年に比べ出生率はポイントの上昇、死亡率はポイントの上昇となった。

男女別出生数をみると、男子が1,238人、女子が1,179人と男子は女子より59人多く、その性比は女子100に対し男子105.0の割合となっている。

また男女別死亡数をみると、男子が2,068人、女子が2,031人と男子は女子より37人多く、その性比は女子100に対し、男子101.8の割合となっている。

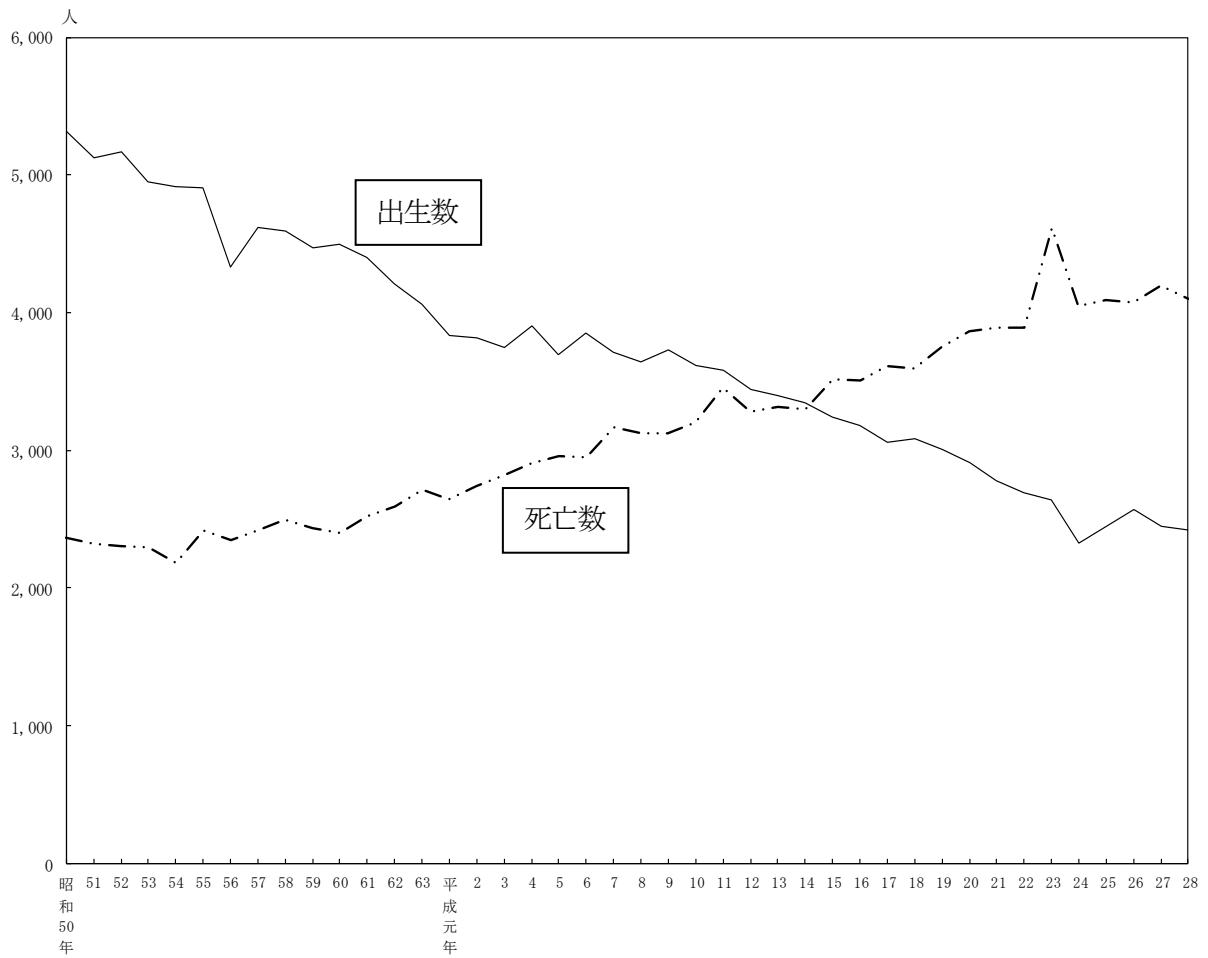
自然動態の推移をみると、出生数は昭和49年の5,511人をピークに長期減少傾向をたどり、現在はピーク時の半分以下となっている。一方死亡者数は、昭和60年まではほぼ横ばいだったが、高齢者人口の増加に伴い年々増加傾向にある。

このため、平成15年に死亡者数が出生数を逆転し初めての自然減少となってから、減少幅は年々拡大傾向にあったが、近年では5‰前後で推移している。

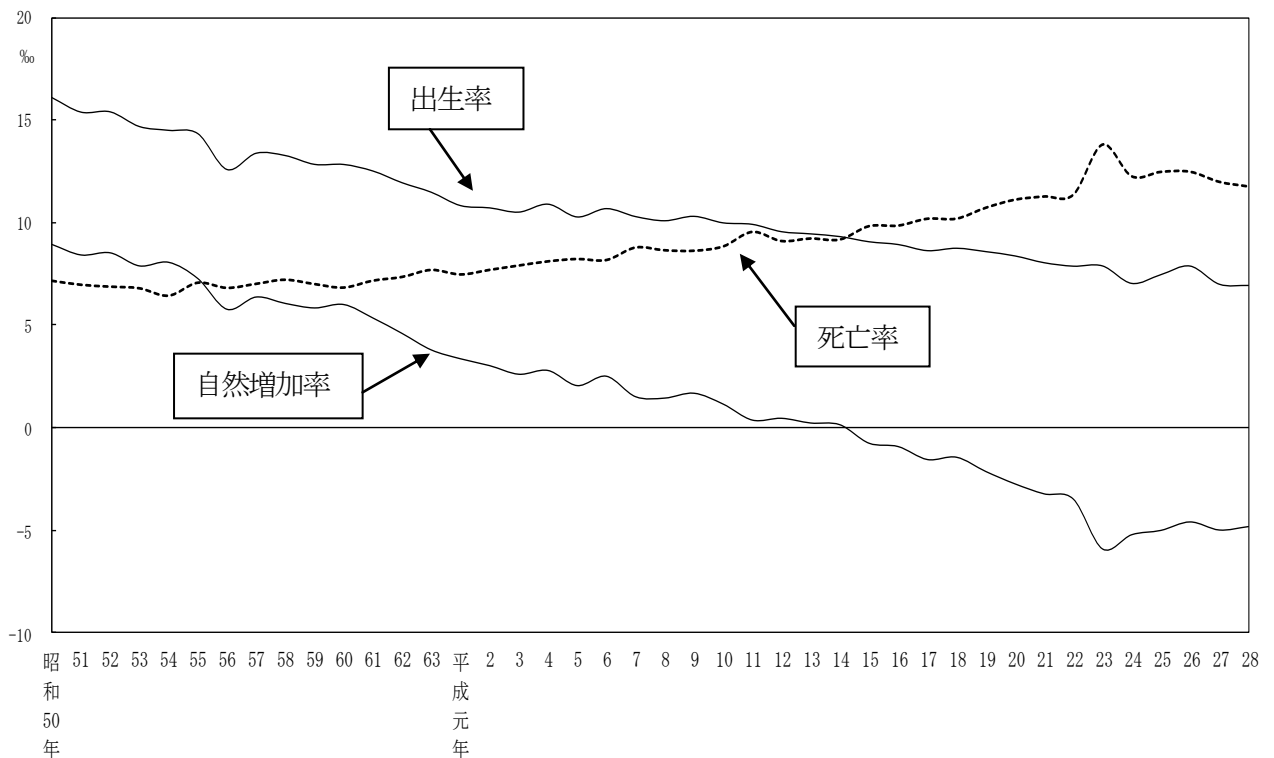
第2表 出生数、死亡数の推移

年次	出生数		死亡数		自然増加数	
	人	出生率 (‰)	人	死亡率 (‰)	人	自然増加率 (‰)
昭和50年	5,316	16.1	2,365	7.2	2,951	8.9
51	5,122	15.4	2,319	7.0	2,803	8.4
52	5,165	15.4	2,306	6.9	2,859	8.5
53	4,952	14.7	2,292	6.8	2,660	7.9
54	4,918	14.5	2,183	6.4	2,735	8.1
55	4,906	14.3	2,418	7.1	2,488	7.3
56	4,327	12.6	2,343	6.8	1,984	5.8
57	4,618	13.4	2,420	7.0	2,198	6.4
58	4,596	13.3	2,498	7.2	2,098	6.1
59	4,467	12.8	2,436	7.0	2,031	5.8
60	4,500	12.8	2,395	6.8	2,105	6.0
61	4,400	12.5	2,520	7.2	1,880	5.3
62	4,209	11.9	2,590	7.4	1,619	4.6
63	4,056	11.5	2,717	7.7	1,339	3.8
平成元年	3,837	10.8	2,647	7.5	1,190	3.4
2	3,814	10.7	2,738	7.7	1,076	3.0
3	3,750	10.5	2,821	7.9	929	2.6
4	3,901	10.9	2,903	8.1	998	2.8
5	3,690	10.3	2,954	8.2	736	2.0
6	3,847	10.7	2,944	8.2	903	2.5
7	3,712	10.3	3,168	8.8	544	1.5
8	3,643	10.1	3,123	8.7	520	1.4
9	3,728	10.3	3,121	8.6	607	1.7
10	3,615	10.0	3,199	8.8	416	1.1
11	3,583	9.9	3,450	9.5	133	0.4
12	3,442	9.6	3,278	9.1	164	0.5
13	3,398	9.5	3,317	9.2	81	0.2
14	3,346	9.3	3,295	9.2	51	0.1
15	3,240	9.1	3,512	9.8	-272	-0.8
16	3,180	8.9	3,509	9.9	-329	-0.9
17	3,060	8.6	3,612	10.2	-552	-1.6
18	3,082	8.8	3,591	10.2	-509	-1.4
19	3,006	8.6	3,755	10.7	-749	-2.1
20	2,913	8.4	3,867	11.1	-954	-2.7
21	2,776	8.0	3,891	11.3	-1,115	-3.2
22	2,695	7.9	3,888	11.4	-1,193	-3.5
23	2,636	7.9	4,614	13.8	-1,978	-5.9
24	2,323	7.0	4,048	12.3	-1,725	-5.2
25	2,446	7.5	4,089	12.5	-1,643	-5.0
26	2,570	7.9	4,070	12.5	-1,500	-4.6
27	2,450	7.0	4,199	12.0	-1,749	-5.0
28	2,417	6.9	4,099	11.8	-1,682	-4.8

第2-1図 自然増減数の推移 (昭和50年~平成28年)



第2-2図 出生率・死亡率の推移 (昭和50年~平成28年)



② 社会動態

社会動態は、いわき市外からの転入者が8,092人、いわき市外への転出者が8,165人で、差し引き73人の転出超過（社会減）となった。前年と比較すると、転入者は185人の増加、転出者は193人の増加となっている。この結果、流入率は2.26%、流出率は2.32%となり、前年に比べ流入率は0.07ポイントの上昇、流出率は0.11ポイントの減少となった。

社会動態の推移をみると、昭和30年代中頃から昭和40年代後半にかけて大幅な転出超過となっている。これは国のエネルギー政策が石炭から石油へと転換され、炭鉱の閉山が続き、炭鉱労働者が減少したことがその一因のひとつであると考えられる。この時期は、昭和46年に人口が32万人まで落ち込んでいる。

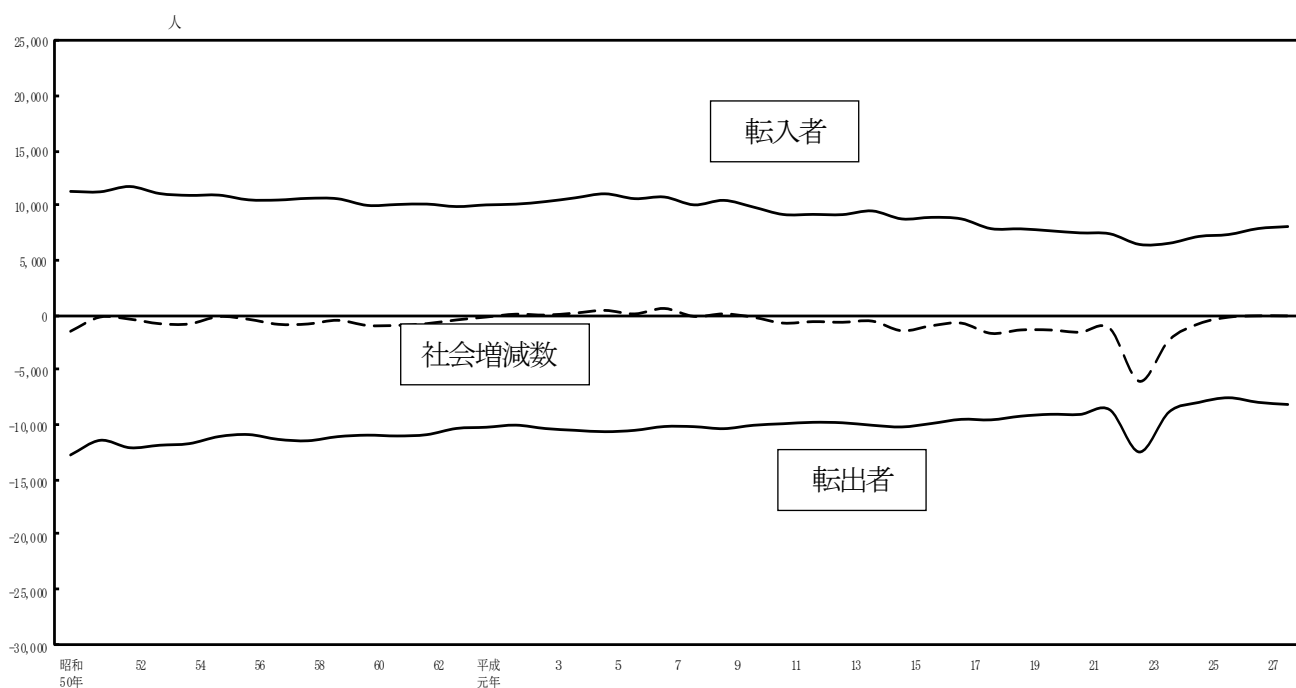
その後昭和50年代に入り、流出率も徐々に下がり、平成2年から社会増加率がプラスに転じたものの、平成10年からは社会減が続いている。

また、東日本大震災の影響等もあり平成23年の転出者数が一時的に1万2千人を超えたが、転出者数も減少傾向が続き、市政施行以来、最少の転出者数で震災以降推移していたが、平成27年から増加に転じた。

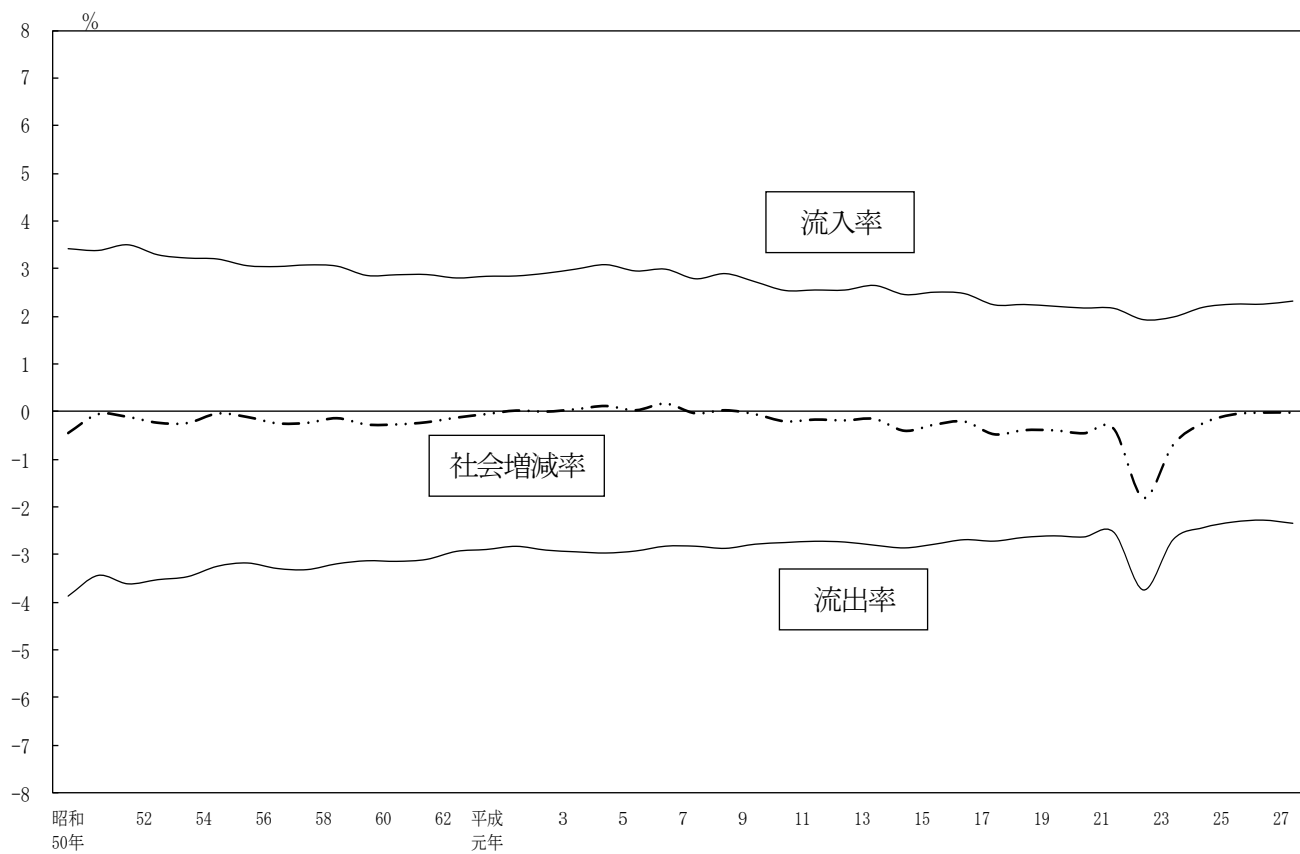
第3表 転入者数、転出者数の推移

年次	転入者数		転出者数		社会増加数	
	人	流入率 (%)	人	流出率 (%)	人	社会増加率 (%)
昭和50年	11,300	3.42	12,782	3.87	-1,482	-0.45
51	11,265	3.38	11,440	3.44	-175	-0.05
52	11,748	3.50	12,117	3.61	-369	-0.11
53	11,108	3.29	11,890	3.53	-782	-0.23
54	10,938	3.23	11,744	3.46	-806	-0.24
55	10,963	3.20	11,097	3.24	-134	-0.04
56	10,532	3.06	10,915	3.18	-383	-0.11
57	10,514	3.05	11,355	3.29	-841	-0.24
58	10,668	3.08	11,480	3.31	-812	-0.23
59	10,630	3.06	11,106	3.19	-476	-0.14
60	10,025	2.86	10,969	3.13	-944	-0.27
61	10,104	2.87	11,042	3.14	-938	-0.27
62	10,144	2.88	10,924	3.10	-780	-0.22
63	9,916	2.81	10,356	2.93	-440	-0.12
平成元年	10,068	2.84	10,246	2.89	-178	-0.05
2	10,139	2.85	10,054	2.83	85	0.02
3	10,370	2.91	10,365	2.91	5	0.00
4	10,715	2.99	10,527	2.94	188	0.05
5	11,082	3.09	10,652	2.97	430	0.12
6	10,638	2.95	10,528	2.92	110	0.03
7	10,788	2.99	10,180	2.82	608	0.17
8	10,072	2.79	10,193	2.82	-121	-0.03
9	10,485	2.90	10,376	2.87	109	0.03
10	9,871	2.73	10,066	2.78	-195	-0.05
11	9,194	2.54	9,925	2.75	-731	-0.20
12	9,200	2.55	9,796	2.72	-596	-0.17
13	9,182	2.55	9,838	2.74	-656	-0.18
14	9,516	2.65	10,065	2.80	-549	-0.15
15	8,787	2.46	10,218	2.86	-1,431	-0.40
16	8,931	2.51	9,903	2.78	-972	-0.27
17	8,790	2.48	9,524	2.69	-734	-0.21
18	7,900	2.24	9,570	2.72	-1,670	-0.47
19	7,880	2.25	9,236	2.64	-1,356	-0.39
20	7,702	2.21	9,064	2.61	-1,362	-0.39
21	7,511	2.18	9,075	2.63	-1,564	-0.45
22	7,429	2.17	8,650	2.53	-1,221	-0.36
23	6,458	1.93	12,508	3.74	-6,050	-1.81
24	6,565	1.99	8,843	2.68	-2,278	-0.69
25	7,186	2.19	7,978	2.43	-792	-0.24
26	7,361	2.26	7,551	2.32	-190	-0.06
27	7,907	2.26	7,972	2.28	-65	-0.02
28	8,092	2.32	8,165	2.34	-73	-0.02

第3-1図 社会増減数（転入者・転出者）の推移（昭和50年～平成28年）



第3-2図 人口移動率（流入率・流出率）の推移（昭和50年～平成28年）



第4表 県内・県外社会動態の状況(平成27年10月～平成28年9月)

単位:人・%

	転入		転出		流入率	流出率	社会 増加率
	県外	県内	県外	県内			
計	5,910	2,182	6,111	2,054	2.32	2.34	-0.02
男	3,669	1,327	3,431	1,215	2.90	2.70	0.20
女	2,241	855	2,680	839	1.76	2.00	-0.24

第5表-1 月別人口の推移(平成27年11月～平成28年10月、各月1日現在)単位:人・%

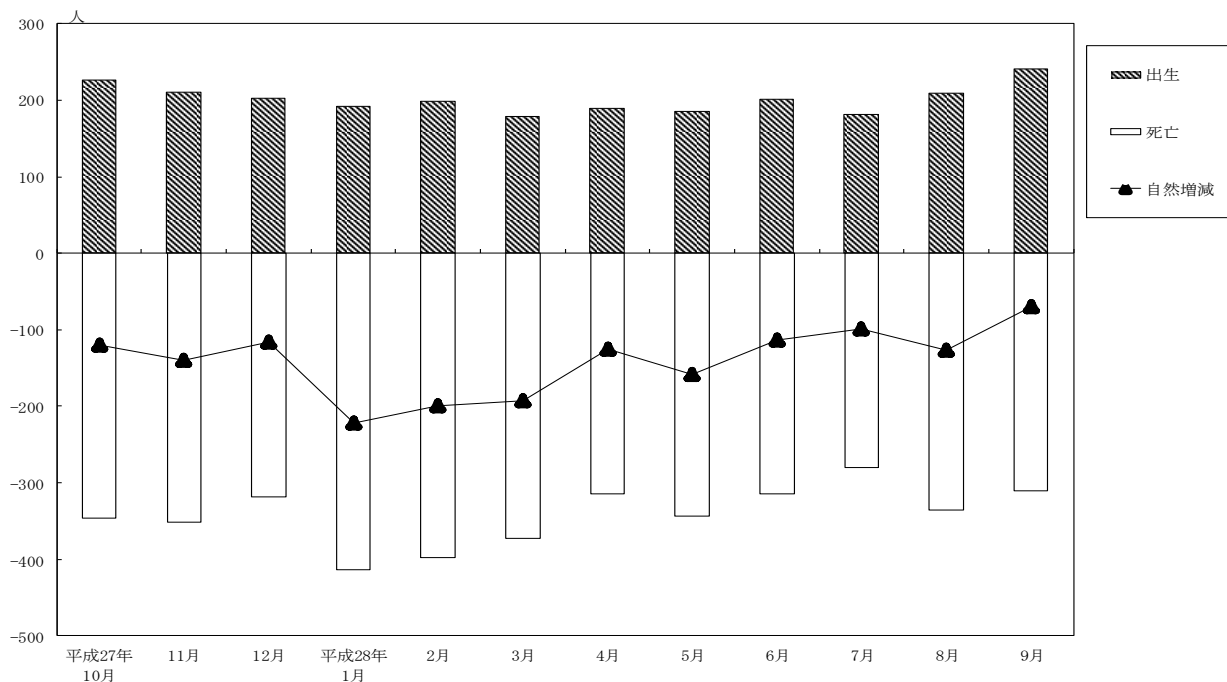
年 月	世帯数	人 口			前月差 (前年差)	前月比	対前年 同月比
		計	男	女			
平成28年10月1日	142,300	348,482	172,349	176,133	(-1,755)	-	-
平成27年11月	141,130	350,191	172,861	177,330	-46	-0.13	73.9
12月	141,228	350,107	172,866	177,241	-84	-0.24	73.7
平成28年1月	141,282	350,083	172,880	177,203	-24	-0.07	73.8
2月	141,313	349,924	172,826	177,098	-159	-0.45	74.0
3月	141,361	349,684	172,720	176,964	-240	-0.69	73.6
4月	141,330	348,445	172,093	176,352	-1,239	-3.54	74.2
5月	141,936	348,928	172,495	176,433	483	1.39	74.5
6月	142,094	348,941	172,526	176,415	13	0.04	74.8
7月	142,142	348,809	172,458	176,351	-132	-0.38	74.4
8月	142,213	348,650	172,421	176,229	-159	-0.46	74.6
9月	142,281	348,572	172,387	176,185	-78	-0.22	74.6
10月	142,300	348,482	172,349	176,133	-90	-0.26	-5.0

第5表-2 月別人口動態の推移(平成27年10月～平成28年9月)

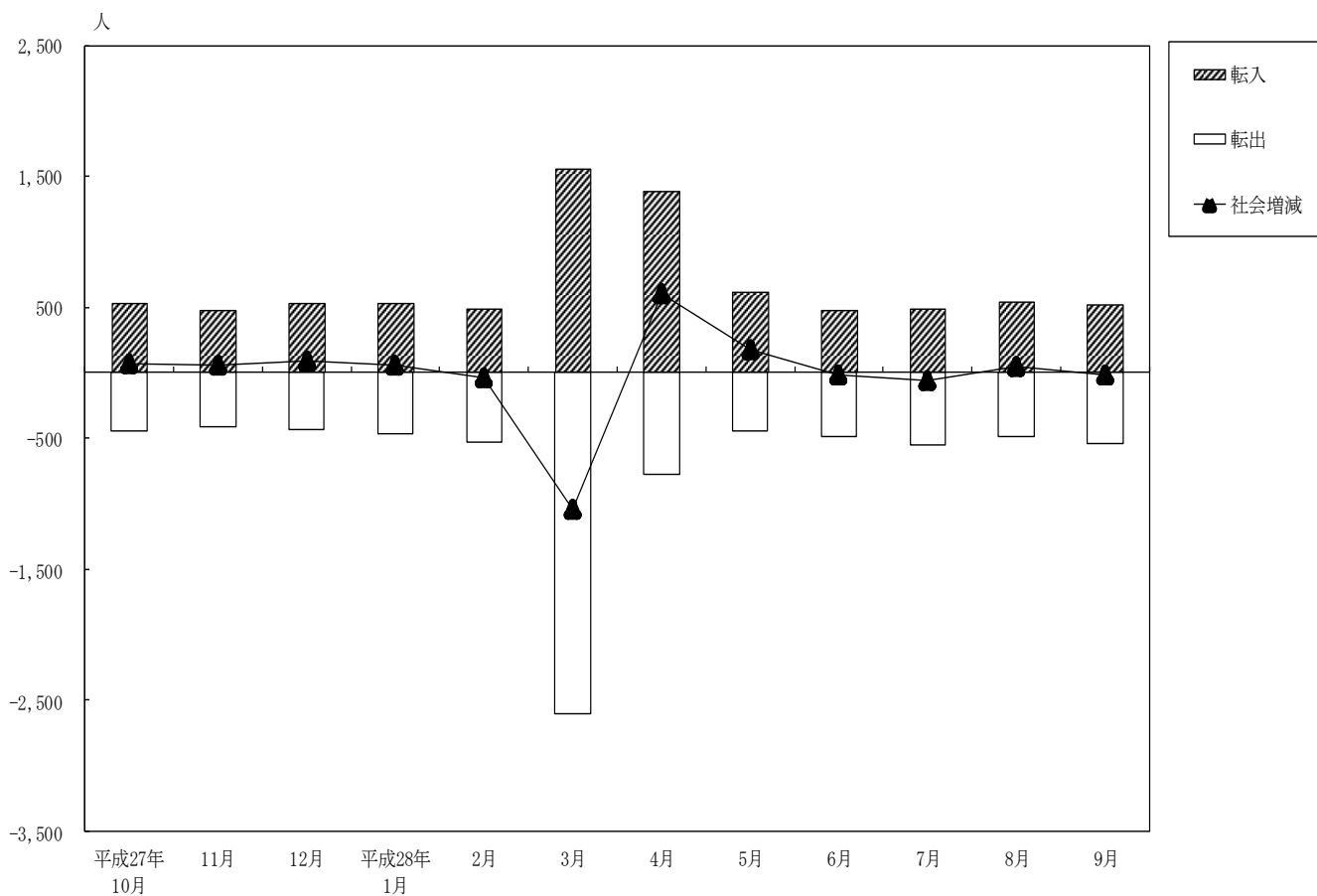
単位:人・%

年 月	転入	転出	社会増減	増減率	出生	死亡	自然増減	増減率
合 計	8,092	8,165	-73	-0.2	2,417	4,099	-1,682	-4.8
平成27年10月	523	449	74	0.2	226	346	-120	-0.3
11月	470	414	56	0.2	211	351	-140	-0.4
12月	526	434	92	0.3	203	319	-116	-0.3
平成28年1月	525	462	63	0.2	192	414	-222	-0.6
2月	486	527	-41	-0.1	199	398	-199	-0.6
3月	1,557	2,603	-1,046	-3.0	179	372	-193	-0.6
4月	1,380	772	608	1.7	189	314	-125	-0.4
5月	617	445	172	0.5	185	344	-159	-0.5
6月	471	490	-19	-0.1	202	315	-113	-0.3
7月	487	547	-60	-0.2	181	280	-99	-0.3
8月	533	485	48	0.1	209	335	-126	-0.4
9月	517	537	-20	-0.1	241	311	-70	-0.2

第4図-1 月別自然増減数の推移（平成27年10月～平成28年9月）



第4図-2 月別社会増減数の推移（平成27年10月～平成28年9月）



(3) 地区別人口増減

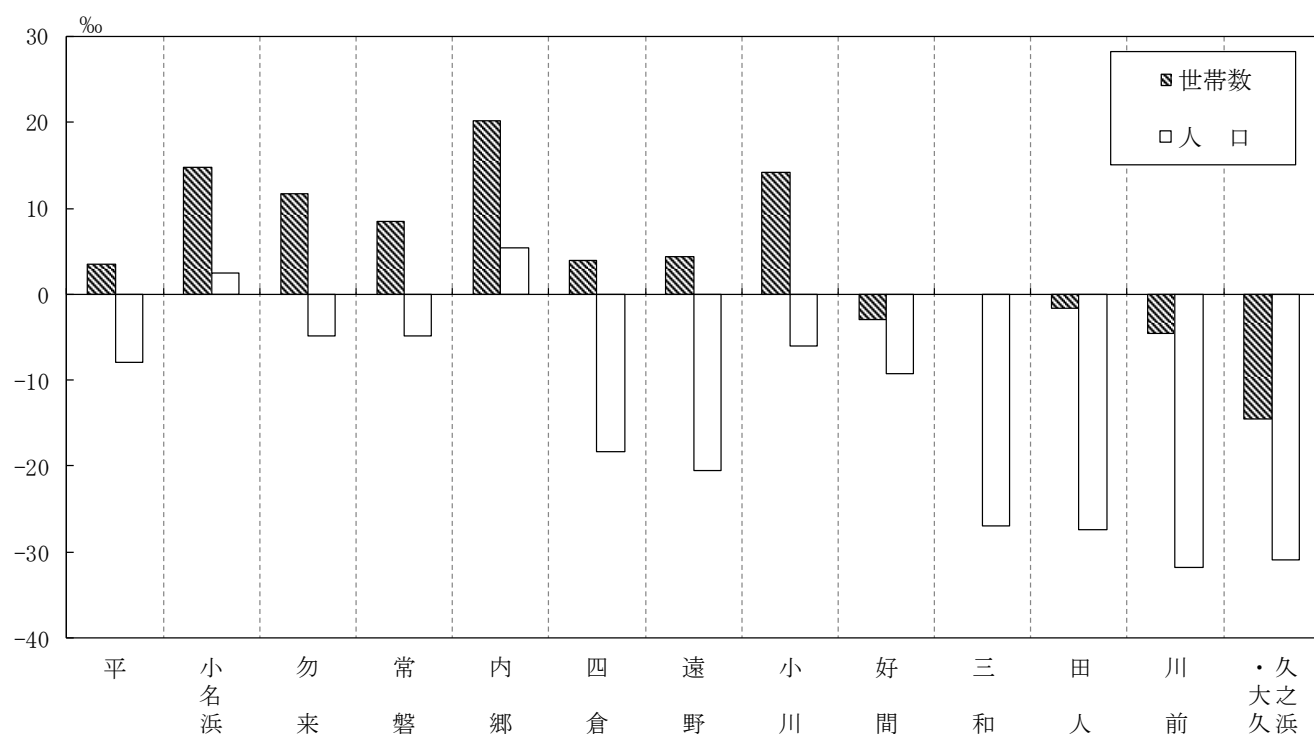
人口の増減を地区別にみると、小名浜と内郷地区を除く全ての地区で人口が減少しており、そのなかで最も人口増加率が低いのは、川前地区（△36人）の△31.8%、次いで久之浜・大久地区（△162人）の△30.9%、田人地区（△45人）の△27.4%、三和地区（△83人）の△26.9%となっている。

第6表 地区別人口状況

単位：人・%

地区名	世帯数				人口			
	平成27年	平成28年	増減数	増加率	平成27年	平成28年	増減数	増加率
合計	141,069	142,300	1,231	8.7	350,237	348,482	-1,755	-5.0
平	43,429	43,586	157	3.6	102,549	101,729	-820	-8.0
小名浜	32,563	33,045	482	14.8	83,269	83,480	211	2.5
勿来	19,156	19,381	225	11.7	49,713	49,470	-243	-4.9
常磐	14,079	14,199	120	8.5	35,174	35,001	-173	-4.9
内郷	11,802	12,041	239	20.3	27,448	27,597	149	5.4
四倉	5,475	5,497	22	4.0	14,577	14,309	-268	-18.4
遠野	1,787	1,795	8	4.5	5,584	5,469	-115	-20.6
小川	2,378	2,412	34	14.3	6,858	6,817	-41	-6.0
好間	5,796	5,779	-17	-2.9	13,963	13,834	-129	-9.2
三和	1,063	1,063	0	0.0	3,085	3,002	-83	-26.9
田人	617	616	-1	-1.6	1,643	1,598	-45	-27.4
川前	441	439	-2	-4.5	1,131	1,095	-36	-31.8
久之浜・大久	2,483	2,447	-36	-14.5	5,243	5,081	-162	-30.9

第5図 地区別人口増加率



(4) 面積及び人口密度

いわき市の面積は1,232.02km²(平成28年10月1日現在)で、市部で高山市(2,177.61km²)、浜松市(1,558.06km²※)、日光市(1,449.83km²)、北見市(1,427.41km²)、静岡市(1,411.90km²※)、鉏路市(1,362.90km²)、鶴岡市(1,311.53km²※)、宮古市(1,259.15km²)、一関市(1,256.42km²)、庄原市(1,246.49km²)、富山市(1,241.77km²※)に次いで第12位となっている。(※ 浜松市、静岡市、鶴岡市及び富山市については一部境界未定のため、便宜上の概算数値を記載している。)

これを人口密度でみると、いわき市は283人(人口348,482人)、高山市41人(同89,182人)、浜松市512人(同797,980人)、日光市58人(同83,386人)、北見市85人(同121,226人)、静岡市499人(同704,989人)、鉏路市128人(同174,742人)、鶴岡市99人(同129,652人)、宮古市45人(同56,676人)、一関市97人(同121,583人)、庄原市30人(同37,000人)、富山市337人(同418,686人)となっている。(他市の人口は、平成27年10月1日現在国勢調査確定値人口である。)

第7表 人口密度の推移(各年10月1日現在)

年次	面積(km ²)	人口(人)	人口密度	年次	面積(km ²)	人口(人)	人口密度
明治40年		128,777	105	平成4年		357,932	291
大正9年		197,717	161	5		359,098	292
14年		203,950	166	6		360,111	293
昭和5年	1,230.08	218,914	178	7	1,231.13	360,598	293
10		234,717	191	8		360,997	293
15		260,653	212	9		361,713	294
20		284,983	232	10		361,934	294
25		340,260	277	11		361,336	293
30	1,227.45	351,440	286	12		360,138	293
35		345,663	282	13		359,563	292
40	1,227.92	333,881	272	14		359,065	292
45	1,228.58	327,164	266	15	1,231.34	357,362	290
50	1,229.34	330,213	269	16		356,061	289
55	1,229.60	342,074	278	17		354,492	288
56	1,229.92	343,677	279	18		352,224	286
57		345,034	281	19		350,119	284
58	1,229.97	346,320	282	20		347,803	282
59	1,230.03	347,875	283	21		345,124	280
60		350,569	285	22	1,231.35	342,249	278
61	1,230.05	351,508	286	23		334,221	271
62	1,230.08	352,347	286	24		330,218	268
63	1,230.87	353,246	287	25		327,783	266
平成元年	1,230.94	354,258	288	26	1,232.02	326,093	265
2	1,230.96	355,812	289	27		350,237	284
3	1,231.04	356,746	290	28		348,482	283

(5) 男女別人口

平成28年10月1日現在の男性は172,349人、女性は176,133人となっており、男性は女性に比べて3,784人少なく、性比（女性100人に対する男性の数）は97.9となった。

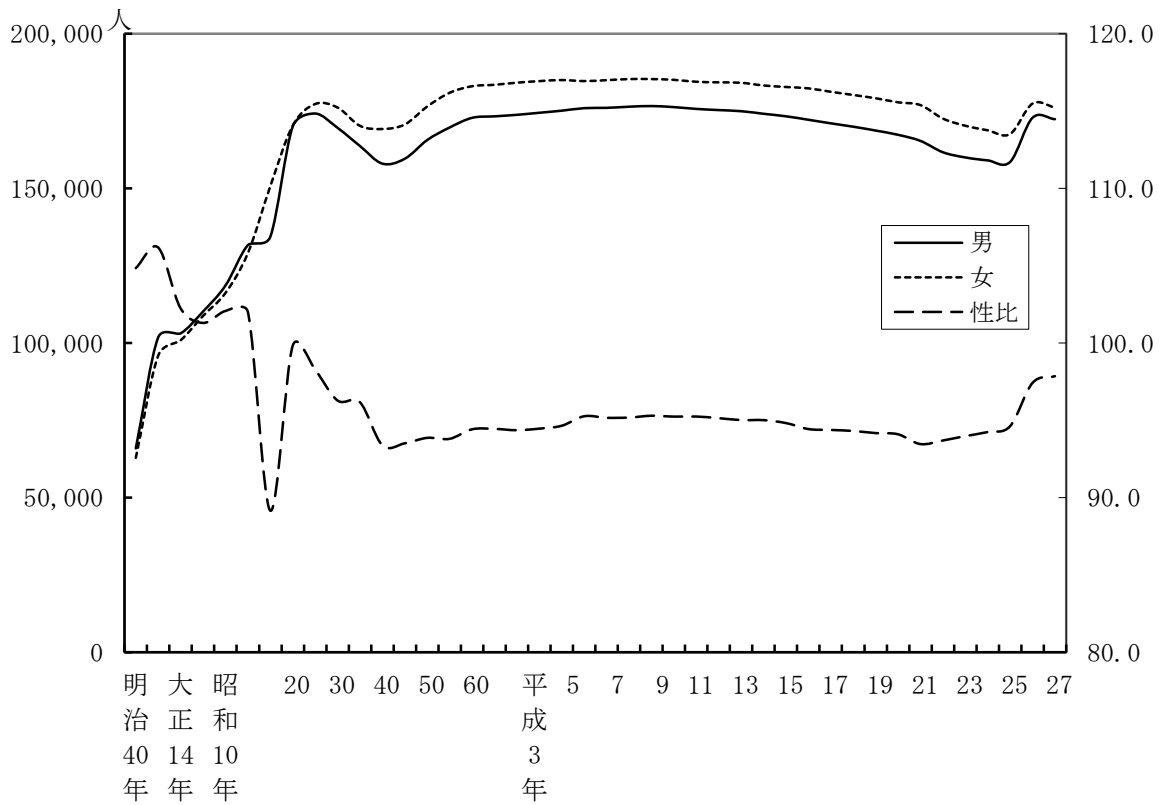
明治40年来の性比の動きをみると、戦前までは大きな変化は見られず、昭和20年に戦争の影響で89.2と著しく低下したが、昭和25年には99.8まで回復した。しかしその後、低下の傾向を示し、昭和45年には93.4となった。それ以降ほぼ横ばいで推移している。

また、出生数では、男性が1,238人、女性が1,179人で性比は105.0の割合となり、死亡数は、男性が2,068人、女性が2,031人で性比は101.8の割合となっている。

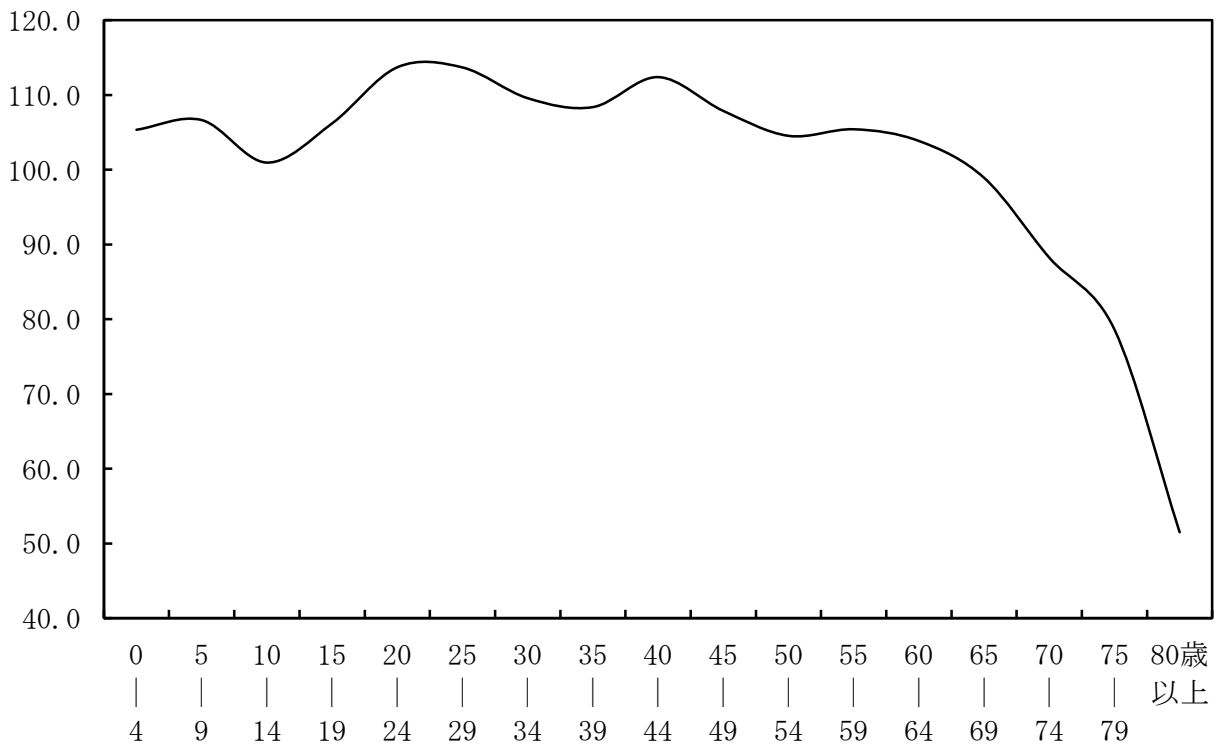
第8表 男女別人口の推移（各年10月1日現在）

年次	総数	男	女	性比	年次	総数	男	女	性比
明治40年	128,777	65,910	62,867	104.8	平成11年	361,336	176,259	185,077	95.2
大正 9年	197,717	101,816	95,901	106.2	12	360,138	175,679	184,459	95.2
14	203,950	103,101	100,849	102.2	13	359,563	175,301	184,262	95.1
昭和 5年	218,914	110,161	108,753	101.3	14	359,065	174,939	184,126	95.0
10	234,717	118,559	116,158	102.1	15	357,362	174,106	183,256	95.0
15	260,653	131,616	129,037	102.0	16	356,061	173,297	182,764	94.8
20	284,983	134,318	150,665	89.2	17	354,492	172,169	182,323	94.4
25	340,260	169,982	170,278	99.8	18	352,224	171,013	181,211	94.4
30	351,440	174,182	177,258	98.3	19	350,119	169,932	180,187	94.3
35	345,663	169,550	176,113	96.3	20	347,803	168,679	179,124	94.2
40	333,881	163,674	170,207	96.2	21	345,124	167,310	177,814	94.1
45	327,164	157,979	169,185	93.4	22	342,249	165,339	176,910	93.5
50	330,213	159,568	170,645	93.5	23	334,221	161,667	172,554	93.7
55	342,074	165,622	176,452	93.9	24	330,218	159,982	170,236	94.0
60	350,569	169,677	180,892	93.8	25	327,783	159,030	168,753	94.2
平成 2年	355,812	172,796	183,016	94.4	26	326,093	158,537	167,556	94.6
3	356,746	173,275	183,471	94.4	27	350,237	172,829	177,408	97.4
4	357,932	173,768	184,164	94.4	28	348,482	172,349	176,133	97.9
5	359,098	174,432	184,666	94.5	福 島 県				
6	360,111	175,102	185,009	94.6	平成27年	1,914,039	968,379		
7	360,598	175,922	184,676	95.3	確定値	945,660			97.7
8	360,997	176,021	184,976	95.2	全 国				
9	361,713	176,386	185,327	95.2	平成27年	127,094,745	65,253,007		
10	361,934	176,605	185,329	95.3	確定値	61,841,738			94.8

第6図 男女別人口及び性比の推移（明治40年～平成28年）



第7図 現住人口の年齢階級別性比（平成28年10月1日現在）



(6) 年齢別人口

年齢区分別にみると年少人口(0～14歳)は41,533人(総人口に占める割合11.9%)、生産年齢人口(15～64歳)は201,924人(同57.9%)、老年人口(65歳以上)は100,477人(同28.8%)となっている。

これを前年に比べると年少人口は0.2ポイント、生産年齢人口は0.6ポイントそれぞれ下回り、老年人口は0.7ポイント上回った。

年齢区分別構成比の推移をみると、年少人口の割合は年々低下しているのに対し、老年人口は上昇を続け、平成12年にはついに年少人口の割合を上回り、それ以降も拡大を続けている。

また、生産年齢人口の割合も前年から0.6ポイント低下し57.9%と縮小している。このことは、年齢構造の特色をあらわす従属人口指数(扶養負担係数)に大きく影響してくる。

いわき市の従属人口指数は70.3で、これは生産年齢人口100人に対して、従属人口である年少者と老年者を合わせて70.3人扶養されていることを表している。前年は68.7であり、生産年齢人口の扶養負担が、年々増加していることを示している。

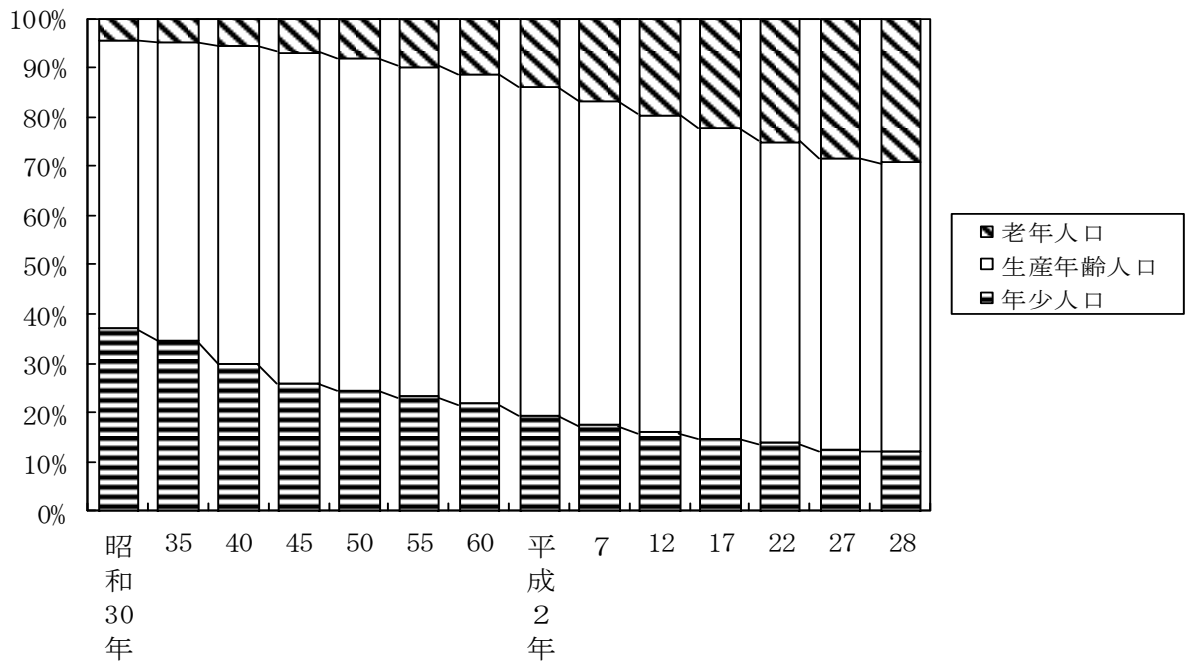
老年化指数は、年少人口に対する老年人口の比率をあらわし、高齢化の程度を敏感に示す指標として用いられている。平成24年に初めて200を超え、平成27年は232となり、今回は242と更に上昇した。200を超えることは老人の数が子供の数の倍を超えたことを示しており、今後の高齢者扶養の負担はより一層厳しいものとなることが予測される。

第9表 年齢別人口構造の推移(各年10月1日現在)

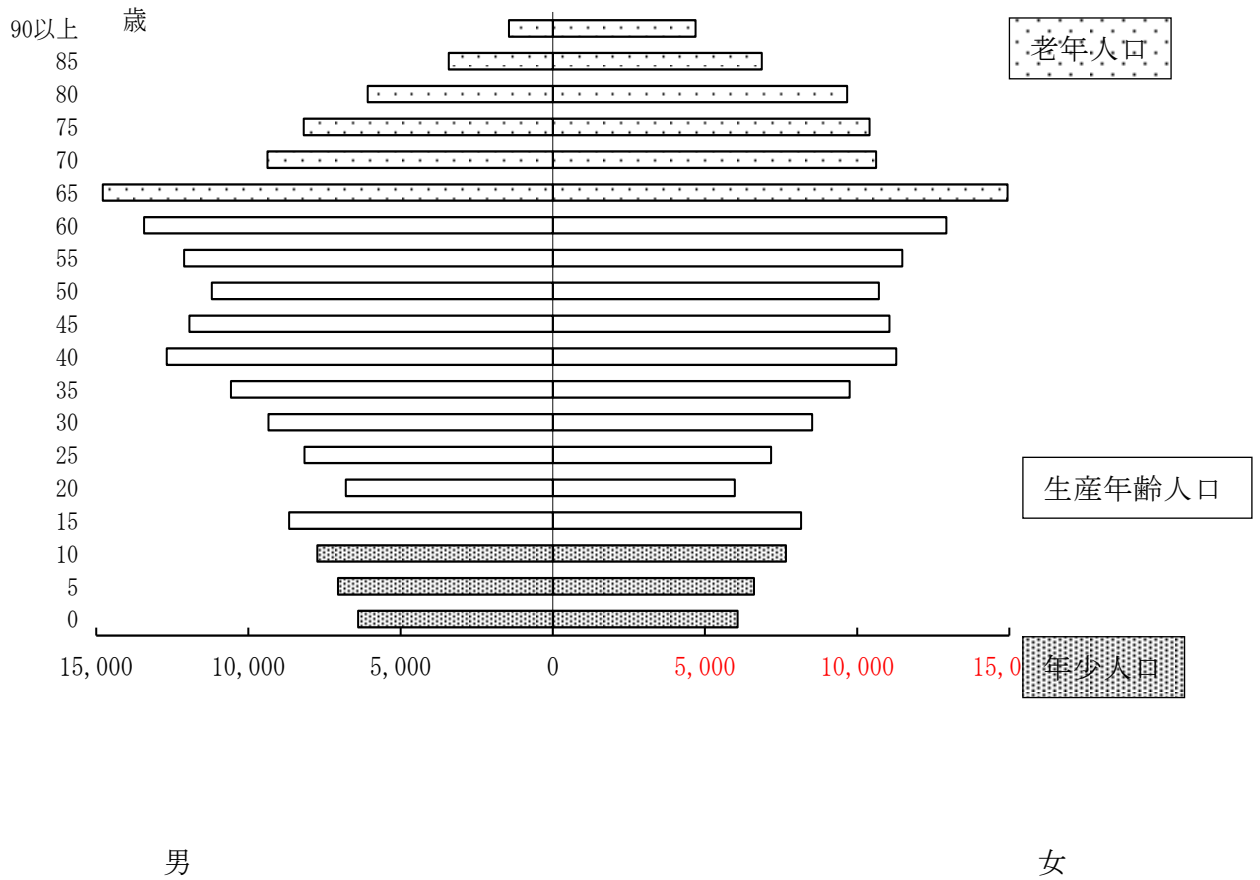
年次	人 口 (人)				人 口 の 割 合 (%)			
	人口総数	0～14歳	15～64歳	65歳以上	人口総数	0～14歳	15～64歳	65歳以上
昭和30年	351,440	130,259	205,667	15,514	100.0	37.1	58.5	4.4
35	345,663	119,926	208,328	17,409	100.0	34.7	60.3	5.0
40	333,881	99,918	214,597	19,366	100.0	29.9	64.3	5.8
45	327,164	84,872	219,672	22,620	100.0	25.9	67.1	6.9
50	330,213	80,667	222,286	27,260	100.0	24.4	67.3	8.3
55	342,074	79,394	229,086	33,594	100.0	23.2	67.0	9.8
60	350,569	76,483	233,464	40,622	100.0	21.8	66.6	11.6
平成2年	355,812	68,759	236,670	50,266	100.0	19.3	66.5	14.1
7	360,598	62,427	236,981	61,032	100.0	17.3	65.7	16.9
12	360,138	57,205	232,101	70,745	100.0	15.9	64.4	19.6
17	354,492	52,002	222,525	79,472	100.0	14.7	62.8	22.4
22	342,249	46,776	208,667	85,510	100.0	13.7	61.0	25.0
27	350,237	42,404	204,962	98,323	100.0	12.1	58.5	28.1
28	348,482	41,533	201,924	100,477	100.0	11.9	57.9	28.8

- ※ 平成2年以降の人口について、次の理由により総数が相違しています。
- ・平成2年国勢調査結果により117人が年齢不詳のため。
 - ・平成7年国勢調査結果により158人が年齢不詳のため。
 - ・平成12年国勢調査結果により87人が年齢不詳のため。
 - ・平成17年国勢調査結果により493人が年齢不詳のため。
 - ・平成22年国勢調査結果により1,296人が年齢不詳のため。
 - ・平成27年国勢調査結果により4,548人が年齢不詳のため(平成27、28年人口)。

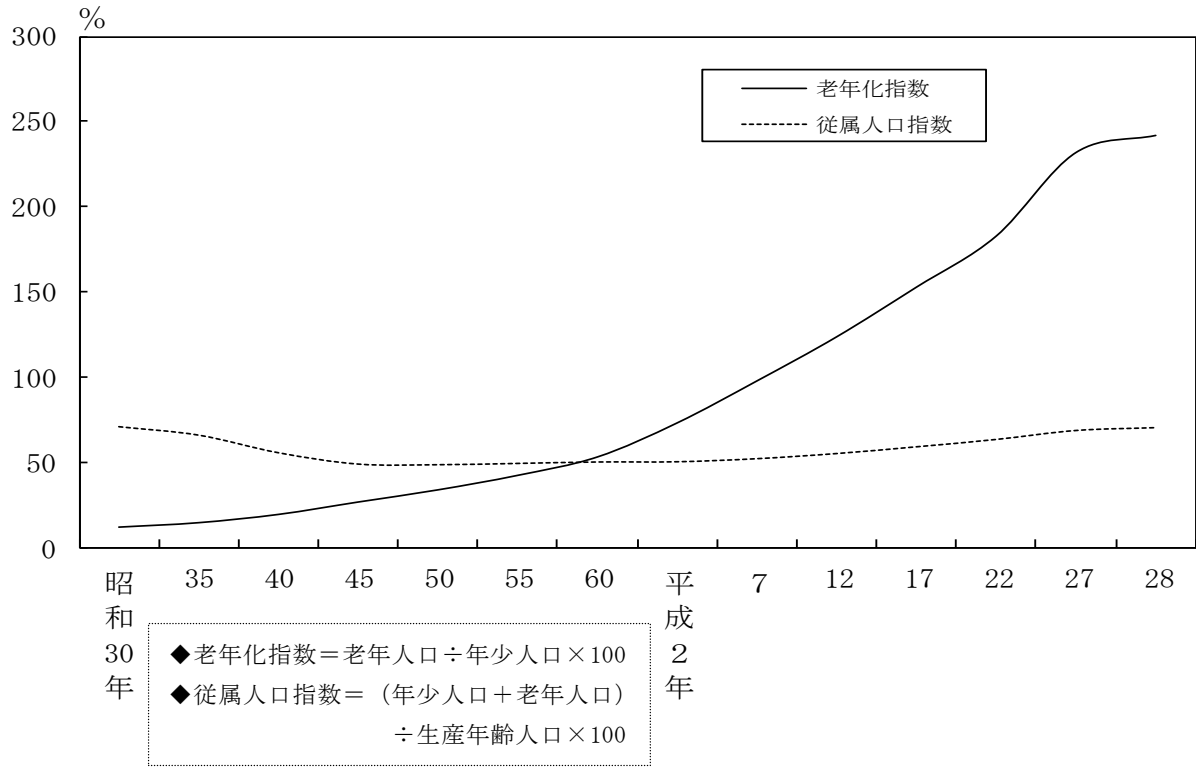
第8図 年齢別人口構造の推移



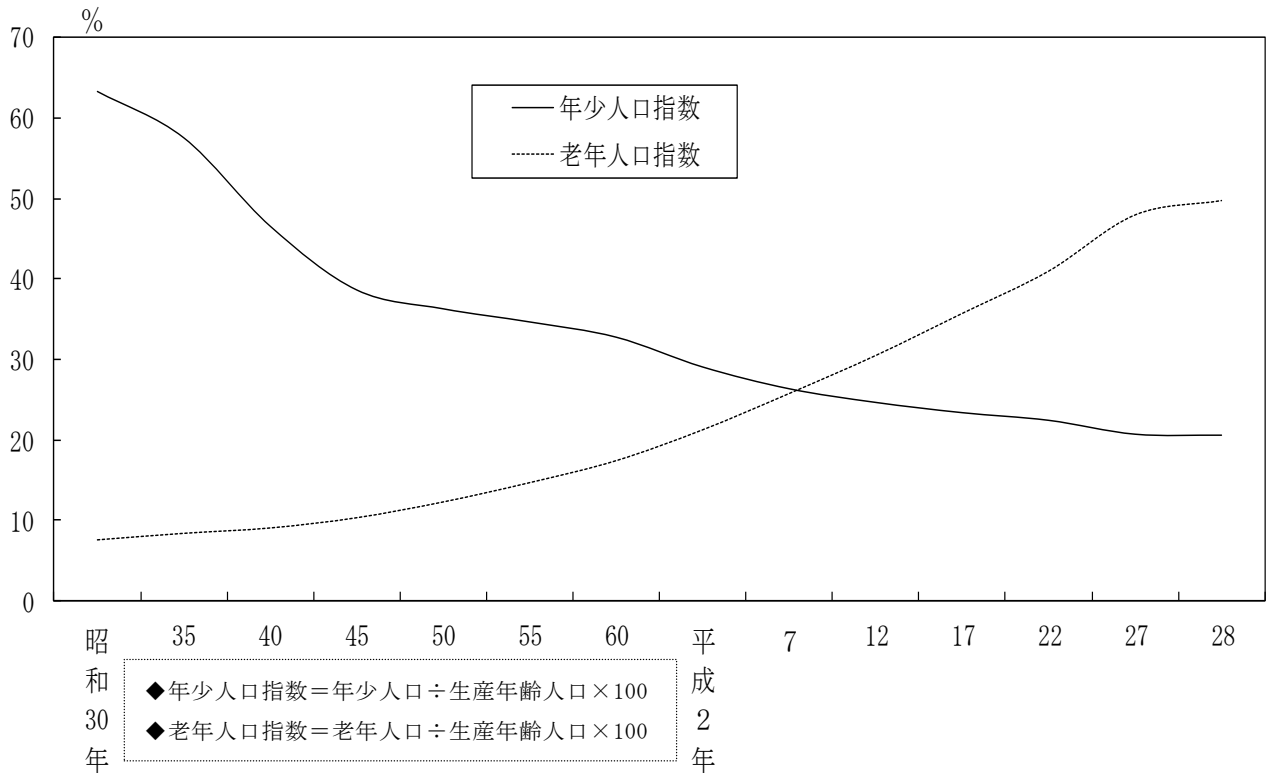
第9図 いわき市の人口分布（平成28年10月1日現在）



第10図-1 老年化指数及び従属人口指数の推移（昭和30年～平成28年）



第10図-2 年少人口指数及び老年人口指数の推移（昭和30年～平成28年）



(7) 地区別・年齢別人口

年齢区分別の人口を、地区ごとに比較すると、年少人口（0～14歳）、生産年齢人口（15～64歳）ともに全ての地区で減少しており、一方、老年人口（65歳以上）は、全ての地区で増加している。

特に、川前地区において、人口増加率を見ると、年少人口が△16.9%と減少が目立っている。

また、全地区を通して高齢化率（66歳以上の人口が総人口に占める割合）が高くなっており、高齢化が進んでいる。

人口が2万人を超える地区の動向を見てみると、平、四倉の各地区において、年少人口の減少率が大きくなっている。

第10表－1 地区別・年齢別人口 前年との比較(各年10月1日現在)

単位:人・%

	平成27年			平成28年			増減数			増加率		
	0～14歳	15～64歳	65歳以上	0～14歳	15～64歳	65歳以上	0～14歳	15～64歳	65歳以上	0～14歳	15～64歳	65歳以上
合計	42,404	204,962	98,323	41,533	201,924	100,477	-871	-3,038	2,154	-2.1%	-1.5%	2.2%
平	12,336	61,512	26,809	11,909	60,489	27,439	-427	-1,023	630	-3.5%	-1.7%	2.3%
小名浜	11,565	49,550	21,346	11,506	49,355	21,811	-59	-195	465	-0.5%	-0.4%	2.2%
勿来	5,976	28,332	14,893	5,838	27,886	15,234	-138	-446	341	-2.3%	-1.6%	2.3%
常磐	4,228	20,048	10,428	4,166	19,686	10,679	-62	-362	251	-1.5%	-1.8%	2.4%
内郷	3,126	16,298	7,793	3,113	16,209	8,044	-13	-89	251	-0.4%	-0.5%	3.2%
四倉	1,414	8,055	5,024	1,353	7,811	5,061	-61	-244	37	-4.3%	-3.0%	0.7%
遠野	543	3,133	1,902	539	2,991	1,933	-4	-142	31	-0.7%	-4.5%	1.6%
小川	724	3,821	2,304	709	3,749	2,350	-15	-72	46	-2.1%	-1.9%	2.0%
好間	1,726	8,280	3,830	1,692	8,109	3,906	-34	-171	76	-2.0%	-2.1%	2.0%
三和	237	1,627	1,217	216	1,559	1,223	-21	-68	6	-8.9%	-4.2%	0.5%
田人	107	844	691	102	796	699	-5	-48	8	-4.7%	-5.7%	1.2%
川前	59	587	485	49	559	487	-10	-28	2	-16.9%	-4.8%	0.4%
久之浜・大久	363	2,875	1,601	341	2,725	1,611	-22	-150	10	-6.1%	-5.2%	0.6%

※ 年齢不詳があることから、合計が他表の人口数と一致しない地区がある。

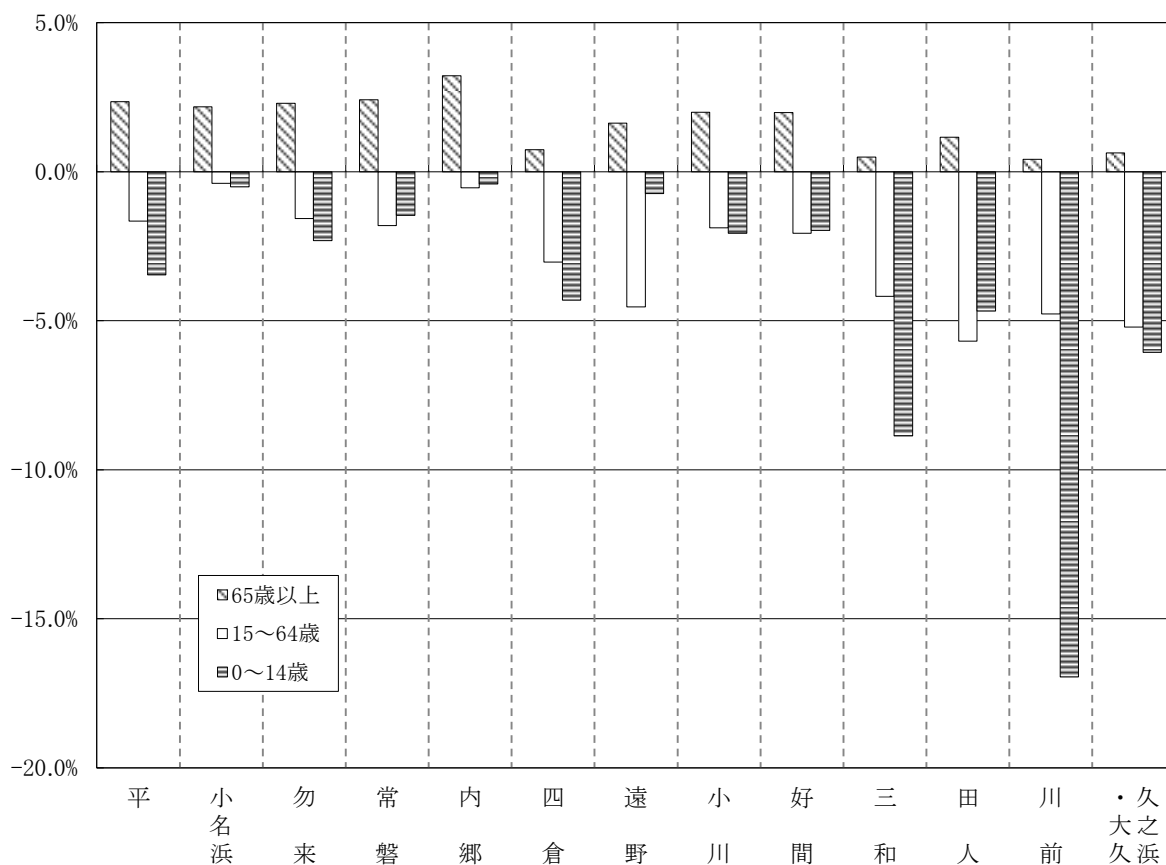
第10表－2 地区別・年齢別人口の構成比 前年との比較(各年10月1日現在)

単位:%・ポイント

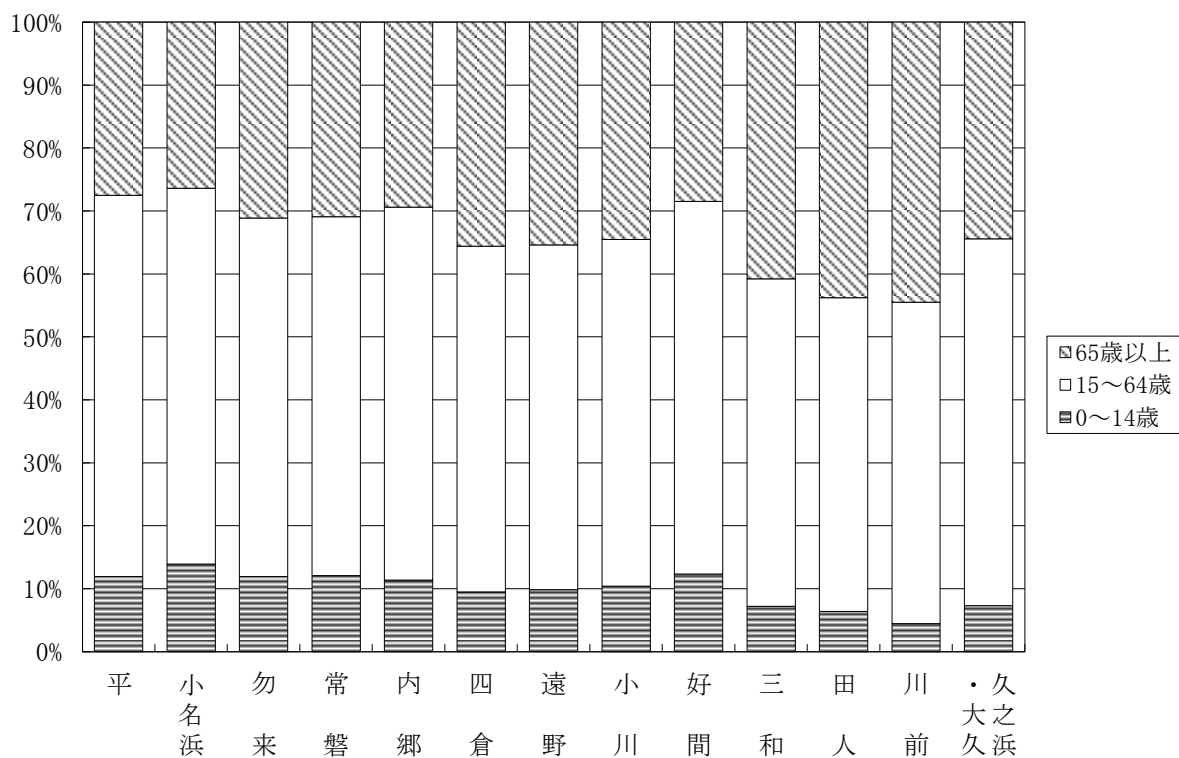
	平成27年			平成28年			増減数		
	0～14歳	15～64歳	65歳以上	0～14歳	15～64歳	65歳以上	0～14歳	15～64歳	65歳以上
平	12.3%	61.1%	26.6%	11.9%	60.6%	27.5%	-0.3	-0.5	0.8
小名浜	14.0%	60.1%	25.9%	13.9%	59.7%	26.4%	-0.1	-0.4	0.5
勿来	12.1%	57.6%	30.3%	11.9%	57.0%	31.1%	-0.2	-0.6	0.8
常磐	12.2%	57.8%	30.0%	12.1%	57.0%	30.9%	-0.1	-0.8	0.9
内郷	11.5%	59.9%	28.6%	11.4%	59.2%	29.4%	-0.1	-0.7	0.8
四倉	9.8%	55.6%	34.7%	9.5%	54.9%	35.6%	-0.2	-0.7	0.9
遠野	9.7%	56.2%	34.1%	9.9%	54.8%	35.4%	0.1	-1.4	1.3
小川	10.6%	55.8%	33.6%	10.4%	55.1%	34.5%	-0.2	-0.7	0.9
好間	12.5%	59.8%	27.7%	12.3%	59.2%	28.5%	-0.1	-0.7	0.8
三和	7.7%	52.8%	39.5%	7.2%	52.0%	40.8%	-0.5	-0.8	1.3
田人	6.5%	51.4%	42.1%	6.4%	49.8%	43.8%	-0.1	-1.6	1.7
川前	5.2%	51.9%	42.9%	4.5%	51.1%	44.5%	-0.7	-0.9	1.6
久之浜・大久	7.5%	59.4%	33.1%	7.3%	58.3%	34.4%	-0.2	-1.1	1.4

※ 年齢不詳があることから、構成比の合計が100%にならない地区がある。

第11図-1 地区別・年齢別人口増加率



第11図-2 地区別・年齢別人口構造の構成割合(平成28年)



(8) 市街化区域内人口及び地区別人口密度

平成 28 年 10 月 1 日現在の市街化区域内人口は 284,443 人で、行政区域内人口の 81.6%が市街化区域内に住んでいる。

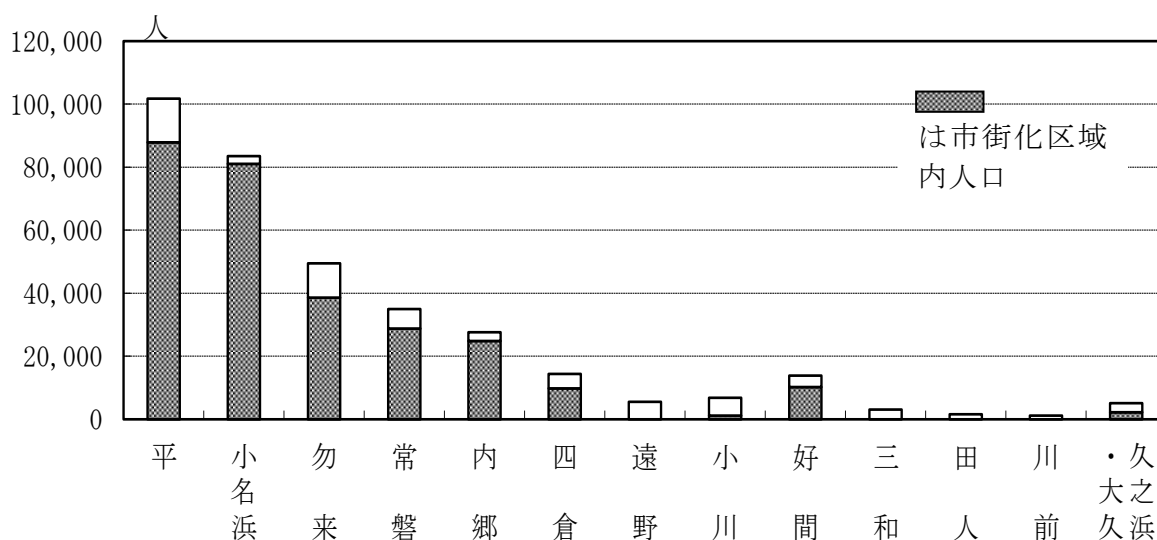
市街化区域面積は行政区域面積の 8.2%であり、1 km²当たりの人口密度を比べると、いわき市全体では 283 人で、市街化区域内では 2,831 人となる。これはいわき市の場合、面積が広大でありながら山林などの非可住地面積が 7 割以上を占めていることから市街化区域内に人口が集中するためである。

第 11 表 市街化区域表及び地区別人口密度

地区名	市街化区域				行政区域			
	人口	面積	人口比	密度	人口	面積	人口比	密度
	人	km ²	%	人/km ²	人	km ²	%	人/km ²
計	284,443	100.48	100.0	2,831	348,482	1232.02	100.0	283
平	87,883	22.15	30.9	3,968	101,729	...	29.2	...
小名浜	81,002	35.24	28.5	2,299	83,480	...	24.0	...
勿来	38,546	16.17	13.6	2,384	49,470	...	14.2	...
常磐	28,772	10.07	10.1	2,857	35,001	...	10.0	...
内郷	24,823	5.74	8.7	4,325	27,597	...	7.9	...
四倉	9,821	4.03	3.5	2,437	14,309	...	4.1	...
遠野	—	—	—	—	5,469	...	1.6	...
小川	1,159	0.50	0.4	2,318	6,817	...	2.0	...
好間	10,244	5.58	3.6	1,836	13,834	...	4.0	...
三和	—	—	—	—	3,002	...	0.9	...
田人	—	—	—	—	1,598	...	0.5	...
川前	—	—	—	—	1,095	...	0.3	...
久之浜・大久	2,193	1.00	0.8	2,193	5,081	...	1.5	...

※ この統計表の「市街化区域人口」は統計情報を基に独自に推計したものです。

第 12 図 人口の地区別構成



2 世帯

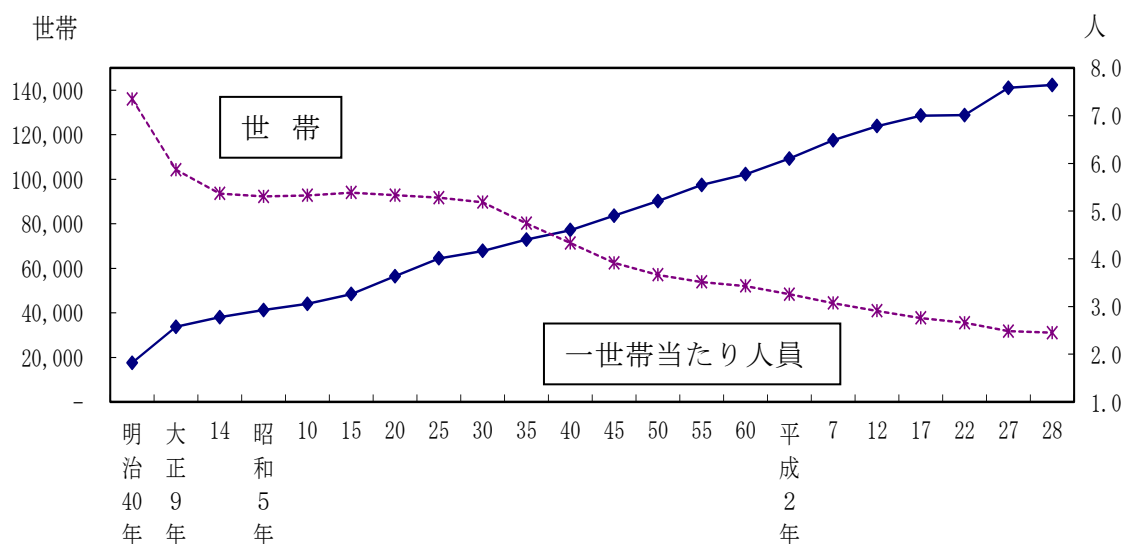
平成 28 年 10 月 1 日現在の世帯数は 142,300 世帯で、前年の同時期に比べ 1,231 世帯増加した。また、1 世帯当たりの人員は 2.45 人。

平成 27 年は、国勢調査において、東日本大震災の影響により、市外からの避難世帯が流入したことなどにより大幅な増加となった。

第 12 表 世帯数及び世帯数規模の推移（各年 10 月 1 日現在）

年	世帯人員 人	世帯数 世帯	増加数 世帯	増加率 %	一世帯当たりの人員 人
明治40年	128,777	17,522	—	—	7.35
大正9年	197,717	33,708	16,186	92.4	5.87
14	203,950	38,000	4,292	12.7	5.37
昭和5年	218,914	41,262	3,262	8.6	5.31
10	234,717	44,049	2,787	6.8	5.33
15	260,653	48,393	4,344	9.9	5.39
20	284,983
25	340,260	64,451	5.28
30	351,440	67,779	3,328	5.2	5.19
35	345,663	72,895	5,116	7.5	4.74
40	333,881	77,137	4,242	5.8	4.33
45	327,164	83,600	6,463	8.4	3.91
50	330,213	90,142	6,542	7.8	3.66
55	342,074	97,391	7,249	8.0	3.51
60	350,569	102,215	4,824	5.0	3.43
平成2年	355,812	109,291	7,076	6.9	3.26
7	360,598	117,488	8,197	7.5	3.07
12	360,138	123,864	6,376	5.4	2.91
17	354,492	128,584	4,720	3.8	2.76
22	342,249	128,722	138	0.1	2.66
27	350,237	141,069	12,347	9.6	2.48
28	348,482	142,300	1,231	0.9	2.45

第 13 図 世帯数及び一世帯当たり人員の推移



Ⅲ 統計表

第1表 人口・世帯の推移（明治40年～平成28年）

年	世帯数	人 口			1 世 帯 平均人員	人口密度 人/km ²	人 口 増加率 %
		計	男	女			
明治40年	17,522	128,777	65,910	62,867	7.35	105	—
大正 9年	33,708	197,717	101,816	95,901	5.87	161	53.53
14	38,000	203,950	103,101	100,849	5.37	166	3.15
昭和 5年	41,262	218,914	110,161	108,753	5.31	178	7.34
10	44,049	234,717	118,559	116,158	5.33	191	7.22
15	48,393	260,653	131,616	129,037	5.39	212	11.05
20	…	284,983	134,318	150,665	…	232	9.33
25	64,451	340,260	169,982	170,278	5.28	277	19.40
30	67,779	351,440	174,182	177,258	5.19	286	3.29
35	72,895	345,663	169,550	176,113	4.74	282	-1.64
40	77,137	333,881	163,674	170,207	4.33	272	-3.41
45	83,600	327,164	157,979	169,185	3.91	266	-2.01
50	90,142	330,213	159,568	170,645	3.66	269	0.93
55	97,391	342,074	165,622	176,452	3.51	278	3.59
60	102,215	350,569	169,677	180,892	3.43	285	2.48
61	103,213	351,508	170,115	181,393	3.41	286	0.27
62	104,534	352,347	170,537	181,810	3.37	286	0.24
63	105,888	353,246	171,100	182,146	3.34	287	0.26
平成元年	107,342	354,258	171,644	182,614	3.30	288	0.29
2	109,291	355,812	172,796	183,016	3.26	289	0.44
3	111,294	356,746	173,275	183,471	3.21	290	0.26
4	113,487	357,932	173,768	184,164	3.15	291	0.33
5	115,431	359,098	174,432	184,666	3.11	292	0.33
6	117,069	360,111	175,102	185,009	3.08	293	0.28
7	117,488	360,598	175,922	184,676	3.07	293	0.14
8	119,038	360,997	176,021	184,976	3.03	293	0.11
9	120,813	361,713	176,386	185,327	2.99	294	0.20
10	122,508	361,934	176,605	185,329	2.95	294	0.06
11	123,628	361,336	176,259	185,077	2.92	293	-0.17
12	123,864	360,138	175,679	184,459	2.91	293	-0.33
13	125,354	359,563	175,301	184,262	2.87	292	-0.16
14	126,756	359,065	174,939	184,126	2.83	292	-0.14
15	127,666	357,362	174,106	183,256	2.80	290	-0.47
16	128,858	356,061	173,297	182,764	2.76	289	-0.36
17	128,584	354,492	172,169	182,323	2.76	288	-0.44
18	129,613	352,224	171,013	181,211	2.72	286	-0.64
19	130,814	350,119	169,932	180,187	2.68	284	-0.60
20	132,163	347,803	168,679	179,124	2.63	282	-0.66
21	133,164	345,124	167,310	177,814	2.59	280	-0.77
22	128,722	342,249	165,339	176,910	2.66	278	-0.83
23	127,405	334,221	161,667	172,554	2.62	271	-2.35
24	127,643	330,218	159,982	170,236	2.59	268	-1.20
25	128,382	327,783	159,030	168,753	2.55	266	-0.74
26	129,600	326,093	158,537	167,556	2.52	265	-0.52
27	141,069	350,237	172,829	177,408	2.48	284	7.40
28	142,300	348,482	172,349	176,133	2.45	283	-0.50

第2表 地区別世帯数、男女別人口と増減数

地区別	平成28年				平成27年				平成27年～28年増減数			
	世帯数	人口			世帯数	人口			世帯数	人口		
		総数	男	女		総数	男	女		総数	男	女
総数	142,300	348,482	172,349	176,133	141,069	350,237	172,829	177,408	1,231	-1,755	-480	-1,275
平	43,586	101,729	50,814	50,915	43,429	102,549	51,127	51,422	157	-820	-313	-507
小名浜	33,045	83,480	41,036	42,444	32,563	83,269	40,924	42,345	482	211	112	99
勿来	19,381	49,470	24,450	25,020	19,156	49,713	24,484	25,229	225	-243	-34	-209
常磐	14,199	35,001	16,784	18,217	14,079	35,174	16,843	18,331	120	-173	-59	-114
内郷	12,041	27,597	13,705	13,892	11,802	27,448	13,566	13,882	239	149	139	10
四倉	5,497	14,309	6,918	7,391	5,475	14,577	6,997	7,580	22	-268	-79	-189
遠野	1,795	5,469	2,698	2,771	1,787	5,584	2,760	2,824	8	-115	-62	-53
小川	2,412	6,817	3,338	3,479	2,378	6,858	3,353	3,505	34	-41	-15	-26
好間	5,779	13,834	6,870	6,964	5,796	13,963	6,890	7,073	-17	-129	-20	-109
三和	1,063	3,002	1,466	1,536	1,063	3,085	1,504	1,581	0	-83	-38	-45
田人	616	1,598	796	802	617	1,643	815	828	-1	-45	-19	-26
川前	439	1,095	551	544	441	1,131	574	557	-2	-36	-23	-13
久之浜 大久	2,447	5,081	2,923	2,158	2,483	5,243	2,992	2,251	-36	-162	-69	-93

第3表 町名別世帯数、男女別人口

町名別	世帯数	人口		
		総数	男	女
いわき市総計	142,300	348,482	172,349	176,133
平地区計	43,586	101,729	50,814	50,915
平	9,519	18,988	9,709	9,279
平上平窪	240	882	424	458
平中平窪	917	2,290	1,147	1,143
平下平窪	2,184	5,053	2,542	2,511
平中塩	123	305	160	145
平四ツ波	153	411	177	234
平幕ノ内	128	322	154	168
平鯨岡	198	497	213	284
平大室	18	56	28	28
平北白土	1,698	3,548	1,786	1,762
平南白土	1,104	2,173	1,110	1,063
平谷川瀬	854	1,610	844	766
平上荒川	1,101	2,406	1,283	1,123
平下荒川	1,613	3,801	1,853	1,948
平中山	748	1,706	878	828
平小泉	25	81	40	41
平吉野谷	78	195	105	90
平上高久	182	464	233	231
平中神谷	1,623	3,843	1,898	1,945
平塩	534	1,059	562	497
平鎌田	529	1,038	543	495
平上神谷	104	248	110	138
平上片寄	88	439	164	275
平下片寄	60	179	89	90
平豊間	382	1,105	519	586
平薄磯	110	244	125	119
平沼ノ内	927	2,212	1,195	1,017
平下高久	525	1,674	811	863
平神谷作	87	266	132	134
平上山口	51	160	83	77
平下山口	374	793	397	396
平山崎	13	42	28	14
平菅波	81	304	140	164
平荒田目	88	256	127	129
平上大越	58	193	95	98
平下大越	160	528	261	267
平藤間	82	599	263	336
平泉崎	748	1,916	952	964
平下神谷	2,203	5,736	2,833	2,903
平原高野	79	243	118	125
平馬目	82	263	137	126
平絹谷	58	194	95	99
平北神谷	61	180	89	91
平水品	12	59	24	35

第3表 町名別世帯数、男女別人口

町名別	世帯数	人口		
		総数	男	女
平赤井	1,914	4,998	2,465	2,533
自由ヶ丘	903	1,616	871	745
郷ヶ丘	3,583	7,634	3,844	3,790
明治団地	1,410	2,811	1,400	1,411
平鶴ヶ井	12	47	21	26
中央台	4,957	13,702	6,590	7,112
石森	507	1,396	679	717
平成	298	964	468	496
小名浜地区計	33,045	83,480	41,036	42,444
江名	1,002	2,612	1,244	1,368
折戸	37	98	45	53
中之作	195	476	219	257
永崎	593	1,348	650	698
小名浜上神白	140	370	184	186
小名浜下神白	1,094	2,557	1,295	1,262
小名浜	7,282	17,271	8,476	8,795
小名浜岡小名	2,126	5,321	2,585	2,736
小名浜南富岡	274	667	345	322
小名浜大原	2,776	6,861	3,362	3,499
小名浜相子島	174	418	202	216
小名浜住吉	850	2,169	1,068	1,101
小名浜島	164	475	245	230
小名浜野田	283	686	338	348
小名浜岩出	49	140	67	73
小名浜林城	714	1,635	843	792
小名浜金成	76	264	118	146
小名浜玉川町	1,314	3,203	1,567	1,636
鹿島町御代	660	1,477	680	797
鹿島町船戸	275	630	290	340
鹿島町久保	514	1,339	640	699
鹿島町下蔵持	202	651	301	350
鹿島町上蔵持	39	124	62	62
鹿島町走熊	195	421	216	205
鹿島町下矢田	128	288	142	146
鹿島町米田	270	701	347	354
鹿島町飯田	94	390	215	175
泉町本谷	137	455	189	266
泉町滝尻	1,993	4,914	2,395	2,519
泉町下川	669	1,587	794	793
泉町黒須野	386	1,055	517	538
泉町	1,349	3,056	1,572	1,484
泉町玉露	57	138	72	66
渡辺町洞	154	382	204	178
渡辺町泉田	21	65	33	32
中部工業団地				
渡辺町昼野	75	169	84	85

第3表 町名別世帯数、男女別人口

町名別	世帯数	人口		
		総数	男	女
渡辺町田部	168	422	201	221
渡辺町松小屋	58	163	85	78
渡辺町中釜戸	31	125	64	61
渡辺町上釜戸	117	308	153	155
洋向台	642	1,929	937	992
泉ヶ丘	1,608	4,801	2,343	2,458
泉玉露	2,075	4,919	2,453	2,466
湘南台	395	1,175	572	603
葉山	472	1,601	794	807
泉もえぎ台	1,118	3,624	1,828	1,796
勿来地区計	19,381	49,470	24,450	25,020
植田町	2,153	4,966	2,422	2,544
後田町	183	471	229	242
仁井田町	190	524	270	254
高倉町	60	183	93	90
江畑町	184	529	260	269
添野町	51	157	81	76
石塚町	142	363	181	182
東田町	1,023	2,470	1,236	1,234
佐糠町	1,184	2,915	1,470	1,445
岩間町	120	290	152	138
小浜町	252	771	358	413
錦町	4,269	10,501	5,189	5,312
勿来町	5,058	13,334	6,541	6,793
窪田	1,662	4,357	2,142	2,215
四沢	615	1,565	761	804
関田	933	2,348	1,135	1,213
九面	116	288	143	145
大高	402	1,073	536	537
酒井	810	2,136	1,076	1,060
白米	520	1,567	748	819
川部町	296	793	389	404
沼部町	132	373	187	186
三沢町	115	285	142	143
山玉町	74	201	95	106
瀬戸町	60	204	103	101
富津町	42	136	68	68
山田町	1,121	3,221	1,615	1,606
金山町	1,065	2,904	1,428	1,476
中岡町	1,024	2,334	1,166	1,168
南台	583	1,545	775	770
常磐地区計	14,199	35,001	16,784	18,217
常磐湯本町	3,152	7,001	3,251	3,750
常磐関船町	1,555	3,662	1,766	1,896
常磐水野谷町	505	1,287	661	626

第3表 町名別世帯数、男女別人口

町名別	世帯数	人口		
		総数	男	女
常磐藤原町	618	1,730	827	903
常磐白鳥町	428	1,207	582	625
常磐西郷町	940	2,566	1,272	1,294
常磐長孫町	46	196	73	123
常磐岩ヶ岡町	49	156	80	76
常磐馬玉町	73	135	83	52
常磐下船尾町	584	1,449	713	736
常磐下湯長谷町	1,112	2,728	1,325	1,403
常磐上湯長谷町	3,124	7,673	3,615	4,058
常磐三沢町	26	73	34	39
常磐松久須根町	21	61	28	33
常磐上矢田町	67	237	127	110
若葉台	621	1,542	735	807
桜ヶ丘	603	1,511	752	759
常磐松が台	166	394	184	210
草木台	509	1,393	676	717
内郷地区計	12,041	27,597	13,705	13,892
内郷白水町	656	1,441	702	739
内郷宮町	1,494	3,715	1,792	1,923
内郷内町	1,151	2,796	1,352	1,444
内郷綴町	1,553	3,392	1,683	1,709
内郷高坂町	2,932	6,958	3,384	3,574
内郷御厩町	1,666	3,601	1,787	1,814
内郷御台境町	1,135	2,396	1,234	1,162
内郷小島町	138	321	159	162
内郷高野町	773	1,795	1,009	786
小島町	543	1,182	603	579
四倉地区計	5,497	14,309	6,918	7,391
四倉町	2,851	6,916	3,325	3,591
四倉町上仁井田	1,207	3,077	1,477	1,600
四倉町塩木	43	124	61	63
四倉町下仁井田	114	629	265	364
四倉町細谷	187	506	250	256
四倉町大森	85	237	122	115
四倉町狐塚	223	598	299	299
四倉町名木	39	118	65	53
四倉町長友	66	208	100	108
四倉町戸田	80	271	138	133
四倉町白岩	42	126	72	54
四倉町中島	52	132	63	69
四倉町玉山	204	520	268	252
四倉町山田小湊	51	143	73	70
四倉町薬王寺	33	88	41	47
四倉町下柳生	37	78	40	38
四倉町上柳生	31	86	34	52

第3表 町名別世帯数、男女別人口

町名別	世帯数	人口		
		総数	男	女
四倉町駒込	98	321	160	161
四倉町八茎	30	72	34	38
四倉町上岡	24	59	31	28
遠野地区計	1,795	5,469	2,698	2,771
遠野町深山田	219	756	352	404
遠野町上遠野	385	1,203	591	612
遠野町滝	390	1,126	571	555
遠野町根岸	206	562	277	285
遠野町上根本	191	617	318	299
遠野町入遠野	306	875	434	441
遠野町大平	98	330	155	175
小川地区計	2,412	6,817	3,338	3,479
小川町下小川	138	395	187	208
小川町関場	49	162	85	77
小川町上平	213	595	287	308
小川町柴原	293	812	418	394
小川町福岡	50	129	59	70
小川町上小川	586	1,668	793	875
小川町塩田	218	578	290	288
小川町高萩	443	1,213	589	624
小川町三島	57	165	81	84
小川町西小川	365	1,100	549	551
好間地区計	5,779	13,834	6,870	6,964
好間町榊小屋	87	228	116	112
好間町大利	173	512	258	254
好間町北好間	971	2,210	1,106	1,104
好間町工業団地				
好間町上好間	1,042	2,562	1,261	1,301
好間町中好間	654	1,640	812	828
好間町下好間	2,059	4,709	2,352	2,357
好間町小谷作	487	1,167	567	600
好間町愛谷	74	201	109	92
好間町今新田	98	246	123	123
好間町川中子	134	359	166	193
三和地区計	1,063	3,002	1,466	1,536
三和町上三坂	119	325	148	177
三和町中三坂	106	344	172	172
三和町下三坂	101	296	144	152
三和町差塩	70	201	107	94
三和町上永井	69	207	102	105
三和町下永井	143	350	176	174
三和町合戸	127	336	176	160
三和町渡戸	100	319	147	172

第3表 町名別世帯数、男女別人口

町名別	世帯数	人口		
		総数	男	女
三和町中寺	46	147	69	78
三和町下市萱	155	397	187	210
三和町上市萱	27	80	38	42
田人地区計	616	1,598	796	802
田人町南大平	41	97	50	47
田人町旅人	185	508	260	248
田人町黒田	212	575	277	298
田人町荷路夫	71	184	98	86
田人町貝泊	57	114	53	61
田人町石住	50	120	58	62
川前地区計	439	1,095	551	544
川前町川前	147	333	160	173
川前町下桶売	140	344	175	169
川前町上桶売	81	213	104	109
川前町小白井	71	205	112	93
久之浜地区計	1,546	3,258	1,839	1,419
久之浜町末続	556	792	599	193
久之浜町金ヶ沢	4	4	3	1
久之浜町久之浜	635	1,540	769	771
久之浜町田之網	89	223	124	99
久之浜町	262	699	344	355
大久地区計	901	1,823	1,084	739
大久町大久	727	1,361	853	508
大久町小久	153	410	203	207
大久町小山田	21	52	28	24

第4表 字別世帯数、男女別人口

地区・町・字名	世帯数	人 口		
		総数	男	女
いわき市 総計	142,300	348,482	172,349	176,133
平地区 計	43,586	101,729	50,814	50,915
(平)	9,519	18,988	9,709	9,279
平字橋下	17	48	22	26
平字堂根町	66	111	46	65
平字尼子町	53	128	64	64
平字童子町	164	329	156	173
平字小太郎町	144	328	153	175
平字菱川町	67	120	55	65
平字佃町	67	126	57	69
平字下の町	172	336	161	175
平字釜ノ内	8	29	13	16
平字新町	39	76	39	37
平字長橋町	47	93	48	45
平字研町	20	40	17	23
平字古鍛冶町	66	161	75	86
平字紺屋町	82	179	92	87
平字材木町	60	134	68	66
平字堂ノ前	23	41	23	18
平字鍛冶町	21	56	26	30
平字中町	27	52	22	30
平字南町	194	319	185	134
平字十五町目	42	54	36	18
平字大町	48	114	56	58
平字一町目	87	176	87	89
平字二町目	35	77	35	42
平字三町目	25	44	26	18
平字四町目	83	121	86	35
平字五町目	178	338	159	179
平字新川町	115	228	113	115
平字月見町	142	246	122	124
平字三倉	203	351	185	166
平字倉前	268	439	216	223
平字新田前	217	454	228	226
平字正内町	104	191	112	79
平字堤ノ内	7	23	9	14
平字正月町	152	306	155	151
平字五色町	205	392	193	199
平字鎌田町	138	241	131	110
平字下川原	98	147	81	66
平字上川原	73	170	82	88
平字大工町	315	447	274	173
平字白銀町	158	236	166	70
平字田町	111	148	79	69
平字搔槌小路	162	271	159	112
平字久保町	95	229	114	115
平字七軒町	145	323	167	156

第4表 字別世帯数、男女別人口

地区・町・字名	世帯数	人 口		
		総数	男	女
平字大館	36	79	35	44
平字高月	32	73	34	39
平字胡摩沢	223	449	241	208
平字杉平	186	327	165	162
平字六人町	92	198	102	96
平字北目町	260	586	270	316
平字桜町	64	125	71	54
平字四軒町	204	413	213	200
平字梅香町	156	316	167	149
平字紅葉町	91	193	96	97
平字権現塚	121	216	117	99
平字柳町	67	132	63	69
平字六間門	78	208	101	107
平字旧城跡	351	730	388	342
平字仲間町	115	239	117	122
平字番匠町	28	60	33	27
平字鷹匠町	106	212	114	98
平字八幡小路	189	452	235	217
平字揚土	4	9	5	4
平字道匠小路	93	214	102	112
平字東町	252	503	244	259
平字城東一丁目	150	335	161	174
平字城東二丁目	248	492	240	252
平字九品寺町	115	233	97	136
平字作町一丁目	182	414	191	223
平字作町二丁目	235	496	231	265
平字作町三丁目	139	308	150	158
平字愛谷町一丁目	156	324	165	159
平字愛谷町二丁目	182	336	161	175
平字愛谷町三丁目	224	465	226	239
平字愛谷町四丁目	165	455	211	244
平六丁目	108	210	107	103
平祢宜町	94	141	96	45
平字禰宜町				
平正月町	110	147	75	72
平鎌田町	17	201	180	21
平字城東三丁目	103	225	112	113
(平上平窪)	240	882	424	458
平上平窪字横山	29	83	37	46
平上平窪字君ヶ沢				
平上平窪字富岡				
平上平窪字原田				
平上平窪字五反田				
平上平窪字上岡				
平上平窪字亀岡				
平上平窪字三什				
平上平窪字柿根田	3	7	4	3

第4表 字別世帯数、男女別人口

地区・町・字名	世帯数	人 口		
		総数	男	女
平上平窪字八反口	4	14	5	9
平上平窪字町田				
平上平窪字牛淵	7	26	10	16
平上平窪字前田				
平上平窪字酢釜	13	36	18	18
平上平窪字大釜地				
平上平窪字滝ノ上	4	9	3	6
平上平窪字菅ノ口				
平上平窪字真似井	22	56	26	30
平上平窪字十文田				
平上平窪字古館	4	54	33	21
平上平窪字羽黒	5	95	56	39
平上平窪字南町	64	164	86	78
平上平窪字井原町				
(平中平窪)	917	2,290	1,147	1,143
平中平窪字松川	6	16	8	8
平中平窪字桂進	5	22	11	11
平中平窪字大谷	5	16	8	8
平中平窪字宮田	5	18	8	10
平中平窪字富貴内	10	41	20	21
平中平窪字布川				
平中平窪字八田	8	29	13	16
平中平窪字柳川原	3	9	3	6
平中平窪字高儘	11	23	11	12
平中平窪字高橋	11	39	21	18
平中平窪字岩間	6	18	10	8
平中平窪字岩間前	3	10	4	6
平中平窪字向川原	16	16	16	0
平中平窪字勝見沢	70	172	89	83
平中平窪字細田	19	43	23	20
平中平窪字横枕	66	150	75	75
平中平窪字大町	16	38	19	19
平中平窪字扇田	3	53	20	33
平中平窪字二堂田				
平中平窪字杉内	58	130	66	64
平中平窪字古館	14	38	16	22
平中平窪字古館前	3	10	5	5
平中平窪字古堤				
平中平窪字辰ノ口	4	8	3	5
平中平窪一丁目	76	197	101	96
平中平窪二丁目	79	226	110	116
平中平窪三丁目	71	149	76	73
平中平窪東高砂	96	193	97	96
平中平窪西高砂	62	146	81	65
平中平窪細田町	24	62	32	30
平中平窪新町	167	418	201	217

第4表 字別世帯数、男女別人口

地区・町・字名	世帯数	人 口		
		総数	男	女
(平下平窪)	2,184	5,053	2,542	2,511
平下平窪字諸荷	50	136	71	65
平下平窪字諸荷前	107	188	93	95
平下平窪字屋越	59	133	60	73
平下平窪字六角	55	101	51	50
平下平窪字八木内	143	272	143	129
平下平窪字大念仏	169	452	220	232
平下平窪字寺内	157	398	200	198
平下平窪字鍛冶内	120	306	153	153
平下平窪字味噌農	195	415	206	209
平下平窪字竹ノ内	40	98	55	43
平下平窪字四左エ門内	73	177	82	95
平下平窪字笹ノ田	93	177	87	90
平下平窪字曲田	95	230	120	110
平下平窪字鶯内	10	26	15	11
平下平窪字粥餅川原	61	153	59	94
平下平窪字カラカエ	5	16	8	8
平下平窪字大久保	8	76	39	37
平下平窪字山根				
平下平窪字熊ヶ平	51	127	54	73
平下平窪一丁目				
平下平窪二丁目				
平下平窪三丁目	158	408	206	202
平下平窪山土内町	117	211	117	94
平下平窪中島町	92	215	118	97
平下平窪字中島	233	518	269	249
平下平窪古川町				
(平中塩)	123	305	160	145
平中塩字鬼馬塚	22	56	31	25
平中塩字沖	10	29	17	12
平中塩字滝				
平中塩字岸	10	29	14	15
平中塩字浦沢	9	31	14	17
平中塩字下夕田				
平中塩字大内	13	28	14	14
平中塩字下久田	25	42	20	22
平中塩字一水口	8	18	12	6
平中塩字一町田				
平中塩字草鹿	12	25	13	12
平中塩字松山	14	47	25	22
(平四ツ波)	153	411	177	234
平四ツ波字三反田	15	41	19	22
平四ツ波字糖塚	124	330	143	187
平四ツ波字稗田	6	14	4	10
平四ツ波字石森	8	26	11	15
平四ツ波字笹目田				

第4表 字別世帯数、男女別人口

地区・町・字名	世帯数	人 口		
		総数	男	女
(平幕ノ内)	128	322	154	168
平幕ノ内字一水口	7	23	13	10
平幕ノ内字五反田	11	27	11	16
平幕ノ内字田中	18	58	32	26
平幕ノ内字曾利町	12	34	18	16
平幕ノ内字手倉	4	7	5	2
平幕ノ内字高田	10	34	16	18
平幕ノ内字猿ヶ作	6	13	6	7
平幕ノ内字大内	4	19	8	11
平幕ノ内字広畑	10	36	14	22
平幕ノ内字我曾内	40	53	20	33
平幕ノ内字西田	6	18	11	7
(平鯨岡)	198	497	213	284
平鯨岡字林下	26	54	24	30
平鯨岡字大街	3	7	3	4
平鯨岡字弥十郎	5	14	6	8
平鯨岡字中根	3	8	4	4
平鯨岡字裏門	7	19	9	10
平鯨岡字石名坂	6	18	7	11
平鯨岡字田中山	148	377	160	217
(平大室)	18	56	28	28
平大室字白土	14	42	19	23
平大室字井戸作	4	14	9	5
(平北白土)	1,698	3,548	1,786	1,762
平北白土字中島前	7	18	11	7
平北白土字堀ノ内	54	99	52	47
平北白土字塩取	38	61	35	26
平北白土字田代	17	56	26	30
平北白土字中道	17	38	18	20
平北白土字西ノ内	17	49	26	23
平北白土字宮脇	17	32	18	14
平北白土字上河原	26	63	28	35
平北白土字知原	26	43	20	23
平北白土字木ノ下	31	75	37	38
平北白土字上平	43	101	51	50
平北白土字宮田	345	662	316	346
平北白土字穂積	340	710	324	386
平北白土字鍛冶淵	6	9	4	5
平北白土字上砂子町				

第4表 字別世帯数、男女別人口

地区・町・字名	世帯数	人 口		
		総数	男	女
平北白土字策田	19	46	24	22
平北白土字原後				
平北白土字籠田				
平北白土字愛谷町	10	13	7	6
平北白土字中島	41	115	58	57
平北白土字ネキ内	274	591	312	279
平北白土字ガビ内				
平北白土字宮前	370	767	419	348
(平南白土)	1,104	2,173	1,110	1,063
平南白土字八ツ坂	240	529	264	265
平南白土字筒ノ下	34	89	34	55
平南白土字松魚田	67	131	72	59
平南白土字長塚	4	7	2	5
平南白土字竹ノ下	37	40	36	4
平南白土字勝負田	26	67	36	31
平南白土字広町	19	32	20	12
平南白土字古宿	14	36	14	22
平南白土字北沢				
平南白土字関根	4	13	7	6
平南白土字岡ノ内	13	54	25	29
平南白土字竜沢	7	20	10	10
平南白土字館岸				
平南白土字湯崎				
平南白土一丁目	245	411	200	211
平南白土二丁目	394	744	390	354
(平谷川瀬)	854	1,610	844	766
平谷川瀬字明治町	68	117	66	51
平谷川瀬字三十九町	159	267	145	122
平谷川瀬字仲山町	219	333	189	144
平谷川瀬字双藤町	45	85	40	45
平谷川瀬字泉町	127	264	132	132
平谷川瀬字与力	5	9	5	4
平谷川瀬字吉野作	68	149	75	74
平谷川瀬字西作	41	86	48	38
平谷川瀬字堂ノ入	35	71	34	37
平谷川瀬字植田	5	10	5	5
平谷川瀬字根木作	23	115	40	75
平谷川瀬字田中内	28	43	28	15
平谷川瀬字塚ノ町	14	29	17	12
平谷川瀬一丁目	17	32	20	12
(平上荒川)	1,101	2,406	1,283	1,123
平上荒川字五郎内	108	221	102	119
平上荒川字桜町	165	326	177	149
平上荒川字堀ノ内	106	204	117	87
平上荒川字砂屋戸	297	473	283	190
平上荒川字長尾	80	283	198	85

第4表 字別世帯数、男女別人口

地区・町・字名	世帯数	人 口		
		総数	男	女
平上荒川字島田	51	120	57	63
平上荒川字林作	26	148	42	106
平上荒川字草木	5	15	5	10
平上荒川字後沢	218	368	184	184
平上荒川字安草	45	248	118	130
(平下荒川)	1,613	3,801	1,853	1,948
平下荒川字諏訪下	100	187	93	94
平下荒川字剃町	244	604	278	326
平下荒川字川前	86	197	99	98
平下荒川字中剃	223	603	304	299
平下荒川字五理内	83	246	119	127
平下荒川字久世原	645	1,367	679	688
平下荒川字砂田	144	310	163	147
平下荒川字大作	20	103	33	70
平下荒川字鶴ヶ町	68	184	85	99
(平中山)	748	1,706	878	828
平中山字諏訪下	109	202	109	93
平中山字柳町	136	319	168	151
平中山字柿ノ目	5	18	10	8
平中山字小山	5	17	8	9
平中山字藁谷	21	65	28	37
平中山字下ノ内	8	29	14	15
平中山字赤	10	40	21	19
平中山字宮下	291	669	338	331
平中山字桜町	6	20	11	9
平中山字矢ノ倉	157	327	171	156
(平小泉)	25	81	40	41
平小泉字西	8	23	10	13
平小泉字奥町	3	10	7	3
平小泉字東	8	32	15	17
平小泉字磐ノ作	6	16	8	8
平小泉字馬場				
(平吉野谷)	78	195	105	90
平吉野谷字石畑	17	25	14	11
平吉野谷字館下	18	52	27	25
平吉野谷字国ヶ坪	12	17	13	4
平吉野谷字南作	31	101	51	50
(平上高久)	182	464	233	231
平上高久字白坂	14	47	23	24
平上高久字外鶴巻				
平上高久字竹後	19	70	37	33
平上高久字片岡				
平上高久字植田郷	7	19	12	7
平上高久字塩崎				

第4表 字別世帯数、男女別人口

地区・町・字名	世帯数	人 口		
		総数	男	女
平上高久字菅田	4	17	9	8
平上高久字塩田	12	32	14	18
平上高久字小原				
平上高久字高島	3	8	4	4
平上高久字横田	4	11	5	6
平上高久字宮田				
平上高久字若柳	4	16	8	8
平上高久字塚田				
平上高久字作ノ入	7	24	12	12
平上高久字八ツ海	6	22	11	11
平上高久字松木前				
平上高久字日向	4	9	4	5
平上高久字神下	98	189	94	95
平上高久字大日作				
平上高久字妻下				
(平中神谷)	1,623	3,843	1,898	1,945
平中神谷字薬師前	7	22	10	12
平中神谷字水前	7	26	13	13
平中神谷字寺前	6	30	14	16
平中神谷字十二所	80	152	90	62
平中神谷字十二所河原	10	20	11	9
平中神谷字六本榎	58	140	77	63
平中神谷字塚ノ町	163	354	172	182
平中神谷字瀬戸	125	330	161	169
平中神谷字天神	37	118	61	57
平中神谷字下知内	30	69	36	33
平中神谷字東作	3	6	3	3
平中神谷字地曾作				
平中神谷字清水	4	7	3	4
平中神谷字柳橋	31	75	33	42
平中神谷字北鳥沼	155	350	177	173
平中神谷字北出口	62	146	75	71
平中神谷字南鳥沼	86	185	93	92
平中神谷字後原	292	688	325	363
平中神谷字石脇	14	49	20	29
平中神谷字籠田	4	16	10	6
平中神谷字立鉾				
平中神谷字前河原	4	6	5	1
平中神谷字大年	28	76	38	38
平中神谷字苧萱	14	39	16	23
平中神谷字細田	235	583	274	309
平中神谷字宿畑	67	123	62	61
平中神谷前河原町	101	233	119	114
(平塩)	534	1,059	562	497
平塩字徳房内	43	82	44	38
平塩字呑内	8	10	4	6
平塩字宮前	77	172	92	80

第4表 字別世帯数、男女別人口

地区・町・字名	世帯数	人 口		
		総数	男	女
平塩字虚空蔵	5	11	4	7
平塩字中野町				
平塩字中島	151	307	152	155
平塩字古川	32	54	31	23
平塩字出口	34	46	32	14
平塩字風内	61	139	81	58
平塩字塩向	64	138	71	67
平塩字西川原	47	86	43	43
平塩字上川原	12	14	8	6
(平鎌田)	529	1,038	543	495
平鎌田字内田	5	18	11	7
平鎌田字石名坂	169	384	187	197
平鎌田字江ノ上	4	6	4	2
平鎌田字喜藤作	6	23	10	13
平鎌田字萩名田				
平鎌田字込内	5	17	9	8
平鎌田字岸	109	186	97	89
平鎌田字大町	20	47	23	24
平鎌田字大角				
平鎌田字小山下	21	52	28	24
平鎌田字石切場				
平鎌田字味噌能	8	21	11	10
平鎌田字寿金沢	129	180	106	74
平鎌田字西山下	53	104	57	47
(平上神谷)	104	248	110	138
平上神谷字熊ノ下	10	27	11	16
平上神谷字黒磯	6	15	7	8
平上神谷字中	14	30	11	19
平上神谷字下	28	70	31	39
平上神谷字北ノ町	7	19	10	9
平上神谷字神谷分				
平上神谷字一町田	26	51	23	28
平上神谷字石ノ町				
平上神谷字上	13	36	17	19
平上神谷字反町				
平上神谷字五反町	88	439	164	275
(平上片寄)				
平上片寄字堂ノ作	5	18	8	10
平上片寄字竹ノ花	4	11	6	5
平上片寄字楡町				
平上片寄字寺下	5	12	6	6
平上片寄字矢田ノ目	5	15	5	10
平上片寄字下平	7	26	14	12
平上片寄字才子作				
平上片寄字石町	3	11	5	6

第4表 字別世帯数、男女別人口

地区・町・字名	世帯数	人 口		
		総数	男	女
平上片寄字柳沢	3	6	4	2
平上片寄字作田				
平上片寄字関場	5	14	5	9
平上片寄字大平	6	22	12	10
平上片寄字森戸				
平上片寄字藤倉	8	23	12	11
平上片寄字一町田				
平上片寄字根廻	4	9	4	5
平上片寄字上ノ内	33	272	83	189
平上片寄字菖蒲沢				
(平下片寄)	60	179	89	90
平下片寄字袋内	5	13	5	8
平下片寄字沼ノ作				
平下片寄字江ノ上	13	36	15	21
平下片寄字志多田				
平下片寄字立坂	3	8	3	5
平下片寄字貝坂	6	15	6	9
平下片寄字北町				
平下片寄字北作	4	6	4	2
平下片寄字野々目	15	53	30	23
平下片寄字後山	5	18	10	8
平下片寄字鬼越	3	8	6	2
平下片寄字明德神	6	22	10	12
(平豊間)	382	1,105	519	586
平豊間字塩屋町	6	14	7	7
平豊間字八幡町				
平豊間字洞	6	15	7	8
平豊間字大作				
平豊間字塩場	44	124	64	60
平豊間字柳町				
平豊間字原町	9	24	13	11
平豊間字下町	41	180	68	112
平豊間字合磯				
平豊間字兔渡路	71	295	150	145
平豊間字寺前	9	25	10	15
平豊間字下ノ内				
平豊間字猿田	3	9	5	4
平豊間字神之前	3	8	3	5
平豊間字樋口	4	11	4	7
平豊間字入山				
平豊間字榎町	186	400	188	212
平豊間字番下作				

第4表 字別世帯数、男女別人口

地区・町・字名	世帯数	人 口		
		総数	男	女
(平薄磯)	110	244	125	119
平薄磯字北街	89	194	100	94
平薄磯字中街				
平薄磯字南街	12	25	12	13
平薄磯字南作				
平薄磯字北ノ作				
平薄磯字小塚	9	25	13	12
(平沼ノ内)	927	2,212	1,195	1,017
平沼ノ内字新街	114	297	149	148
平沼ノ内字諏訪原	13	48	22	26
平沼ノ内字代ノ下	7	22	10	12
平沼ノ内字北ノ内				
平沼ノ内字関ノ上	63	189	104	85
平沼ノ内字浜街				
平沼ノ内字原後				
平沼ノ内字西原	62	140	67	73
平沼ノ内諏訪原一丁目	460	996	564	432
平沼ノ内諏訪原二丁目	184	455	246	209
(平下高久)	525	1,674	811	863
平下高久字滝前	13	43	22	21
平下高久字袴田				
平下高久字志農田	5	13	7	6
平下高久字若宮	5	18	9	9
平下高久字前ノ内	25	78	36	42
平下高久字馬場	48	157	77	80
平下高久字中妻	19	72	34	38
平下高久字原極	6	20	10	10
平下高久字定田	28	92	45	47
平下高久字原	22	79	37	42
平下高久字川和久	77	215	113	102
平下高久字清水	23	64	36	28
平下高久字八幡	35	109	54	55
平下高久字下原	103	279	131	148
平下高久字中谷地	20	159	68	91
平下高久字北谷地	10	30	14	16
平下高久字大平				
平下高久字牛転	42	115	54	61
平下高久字大和久	5	17	6	11
平下高久字水門	13	30	15	15
平下高久字蛭坪	5	15	8	7
平下高久字古川				
平下高久字片帆				
平下高久字山ノ入	7	29	15	14
平下高久字小館	8	24	14	10
(平神谷作)	87	266	132	134
平神谷作字古屋敷	12	35	17	18

第4表 字別世帯数、男女別人口

地区・町・字名	世帯数	人 口		
		総数	男	女
平神谷作字原前	5	18	11	7
平神谷作字細谷	34	106	52	54
平神谷作字中原	3	10	6	4
平神谷作字腰巻	19	59	28	31
平神谷作字白穴	10	28	14	14
平神谷作字内田	}	4	10	4
平神谷作字神ノ前				
平神谷作字堂前				
(平上山口)	51	160	83	77
平上山口字薬師前	}	4	15	7
平上山口字川前				
平上山口字反返	4	13	8	5
平上山口字古保内	}	9	22	13
平上山口字片畑				
平上山口字赤前	4	11	6	5
平上山口字恵比須内	6	27	14	13
平上山口字小喜目作	5	18	7	11
平上山口字浜ノ作	}	4	9	3
平上山口字金折平				
平上山口字菅谷	5	23	12	11
平上山口字国玉	}	3	9	4
平上山口字萱ノ作				
平上山口字権天能	}	3	4	3
平上山口字南小屋下				
平上山口字日照	}	4	9	6
平上山口字根ヶ坪				
(平下山口)	374	793	397	396
平下山口字妻	4	12	5	7
平下山口字地切	3	9	5	4
平下山口字内田	}	3	7	3
平下山口字湯ノ口				
平下山口字中内	}	171	366	185
平下山口字大沢				
平下山口字後沢	}	166	317	158
平下山口字桃木沢				
平下山口字上地切	}	3	9	5
平下山口字長作				
平下山口字平野	}	3	10	5
平下山口字狐田				
平下山口字鬼渡	}	6	9	5
平下山口字後生郎				
平下山口字三島	6	30	16	14
平下山口字窪田	}	4	6	2
平下山口字南				
平下山口字高塚	}	5	18	8
平下山口字熊ノ下				

第4表 字別世帯数、男女別人口

地区・町・字名	世帯数	人 口		
		総数	男	女
(平山崎)	13	42	28	14
平山崎字山岸	4	11	2	9
平山崎字明シ内	}	9	31	26
平山崎字田仲島				
平山崎字沼田				
平山崎字根木内				
平山崎字矢ノ目				
平山崎字馬場				
平山崎字熊ノ宮				
平山崎字小茶円	}	5	5	5
平山崎字鼠内				
平山崎字金沢	}	9	31	26
平山崎字金沢				
(平菅波)	81	304	140	164
平菅波字太鼓田	}	3	11	5
平菅波字湯崎				
平菅波字西ノ内	}	8	33	15
平菅波字菅波入				
平菅波字太郎作	}	4	16	8
平菅波字数町				
平菅波字井作	}	5	14	7
平菅波字南作				
平菅波字永井	}	6	21	11
平菅波字行人下				
平菅波字東作	}	4	13	6
平菅波字稲荷前				
平菅波字腰巻	}	12	38	14
平菅波字宮前				
平菅波字礼堂	}	7	23	9
平菅波字新屋敷				
平菅波字柿作	}	4	20	9
平菅波字砂畑				
平菅波字砂畑	}	5	17	5
平菅波字砂畑				
(平荒田目)	88	256	127	129
平荒田目字山根	}	8	25	13
平荒田目字八反田				
平荒田目字田中内南	}	12	32	18
平荒田目字田中内北				
平荒田目字中田	}	35	102	51
平荒田目字石崎				
平荒田目字高原	}	11	28	14
平荒田目字古川				
平荒田目字古川	}	3	13	7
平荒田目字古川				
(平上大越)	58	193	95	98
平上大越字岸前	}	10	40	21
平上大越字塚越				
平上大越字五味作	}	4	15	9
平上大越字石崎				
平上大越字八ツ手	}	6	20	11
平上大越字八ツ手				

第4表 字別世帯数、男女別人口

地区・町・字名	世帯数	人 口		
		総数	男	女
平上大越字沼畑	10	30	15	15
平上大越字石淵	11	44	16	28
平上大越字内代				
平上大越字中丸	7	13	6	7
(平下大越)	160	528	261	267
平下大越字細田	22	75	33	42
平下大越字山ノ神	11	42	23	19
平下大越字柳葉				
平下大越字北萱野	6	24	13	11
平下大越字北横手	3	8	4	4
平下大越字清水	5	21	12	9
平下大越字高畑	9	33	18	15
平下大越字南横手	7	22	12	10
平下大越字正慶	7	20	12	8
平下大越字川和久	5	26	10	16
平下大越字大麦畑				
平下大越字堀川	4	9	3	6
平下大越字根廻	23	63	35	28
平下大越字中ノ町	14	34	17	17
平下大越字屋貸内	5	17	8	9
平下大越字根岸	18	62	29	33
平下大越字南作				
平下大越字石田	6	18	9	9
平下大越字岸前	7	25	10	15
平下大越字中北	8	29	13	16
(平藤間)	82	599	263	336
平藤間字林	7	20	9	11
平藤間字北谷地				
平藤間字新林	6	22	9	13
平藤間字千ヶ久保				
平藤間字南町田	10	21	9	12
平藤間字柴崎				
平藤間字安養原	4	10	4	6
平藤間字中谷地	4	319	137	182
平藤間字川前	4	14	7	7
平藤間字中之内	47	193	88	105
(平泉崎)	748	1,916	952	964
平泉崎字花輪	124	301	152	149
平泉崎字東浦	82	217	111	106
平泉崎字京塚	4	9	2	7
平泉崎字田仲	9	32	16	16
平泉崎字上河原	10	29	15	14
平泉崎字夫料町				
平泉崎字磐井作	18	50	22	28
平泉崎字岸	30	78	42	36

第4表 字別世帯数、男女別人口

地区・町・字名	世帯数	人 口		
		総数	男	女
平泉崎字岸前	7	15	9	6
平泉崎字北川	4	5	1	4
平泉崎字川端	3	6	1	5
平泉崎字中島	41	131	65	66
平泉崎字三谷	30	67	31	36
平泉崎字砂田	15	38	19	19
平泉崎字向原	52	126	62	64
平泉崎字前原	77	182	96	86
平泉崎字辻道	130	330	162	168
平泉崎字下百目木	19	45	24	21
平泉崎字馬場	3	5	3	2
平泉崎字南集	27	69	29	40
平泉崎字大町	19	65	33	32
平泉崎字向山	44	116	57	59
(平下神谷)	2,203	5,736	2,833	2,903
平下神谷字岸前	194	492	242	250
平下神谷字北一里塚	220	557	280	277
平下神谷字内宿	116	230	128	102
平下神谷字御城	309	788	407	381
平下神谷字宿	123	332	159	173
平下神谷字仲田	135	332	152	180
平下神谷字出口	181	475	248	227
平下神谷字山ノ内	28	107	47	60
平下神谷字下屋敷	12	30	10	20
平下神谷字赤沼	32	89	43	46
平下神谷字大師	10	30	12	18
平下神谷字立場	18	55	26	29
平下神谷字大神原	31	56	30	26
平下神谷字北大坂	7	21	11	10
平下神谷字近藤	33	172	69	103
平下神谷字藁輪				
平下神谷字東根田倉	4	19	9	10
平下神谷字人取沼	5	16	9	7
平下神谷字馬洗	46	138	60	78
平下神谷字西大苗代	12	34	17	17
平下神谷字東大苗代	8	20	7	13
平下神谷字立田帯	68	146	73	73
平下神谷字堤原	7	27	14	13
平下神谷字壁無				
平下神谷字松影	12	30	17	13
平下神谷字釜ノ後				
平下神谷字原際	4	15	9	6
平下神谷字釜ノ台	6	11	5	6
平下神谷字鍛冶分	12	29	16	13
平下神谷字二合地				
平下神谷字表川	13	45	18	27
平下神谷字志賀分	8	18	8	10
平下神谷字六十枚	35	74	39	35

第4表 字別世帯数、男女別人口

地区・町・字名	世帯数	人 口		
		総数	男	女
平下神谷字下川原	130	336	174	162
平下神谷字屋敷	14	33	17	16
平下神谷字南六十枚	4	13	8	5
平下神谷字大田代	5	16	7	9
平下神谷字馬場塚	12	32	17	15
平下神谷字土井	6	22	10	12
平下神谷字本内	33	80	38	42
平下神谷字久保田	7	19	9	10
平下神谷字本内記	13	33	20	13
平下神谷字南内記				
平下神谷字吉袋	6	20	10	10
平下神谷字沢帯	9	39	19	20
平下神谷字亀下	8	26	13	13
平下神谷字九ノ内				
平下神谷字天神	43	119	66	53
平下神谷字南一里塚	94	221	107	114
平下神谷字石淵	80	195	94	101
平下神谷字後原	50	144	59	85
(平原高野)	79	243	118	125
平原高野字民野町	10	32	17	15
平原高野字高原	22	68	31	37
平原高野字北原	21	73	38	35
平原高野字中里	18	46	21	25
平原高野字地神田				
平原高野字伊勢前	5	18	9	9
平原高野字百目木	3	6	2	4
(平馬目)	82	263	137	126
平馬目字池田	9	31	18	13
平馬目字官銀田	9	27	14	13
平馬目字作ノ内	7	23	12	11
平馬目字宮下	22	73	35	38
平馬目字中道	13	50	24	26
平馬目字馬目崎	4	8	5	3
平馬目字火ノ宮	18	51	29	22
(平絹谷)	58	194	95	99
平絹谷字前泉屋	5	10	5	5
平絹谷字八反田				
平絹谷字小墻	10	32	15	17
平絹谷字南作				
平絹谷字諏訪作	17	59	28	31
平絹谷字恩作	3	11	7	4
平絹谷字扇作				
平絹谷字呉坪	5	22	12	10
平絹谷字杉内	8	27	11	16
平絹谷字反町				

第4表 字別世帯数、男女別人口

地区・町・字名	世帯数	人 口			
		総数	男	女	
平絹谷字大苗代	}	6	24	12	12
平絹谷字一町田					
平絹谷字四反田					
平絹谷字館下	}	4	9	5	4
(平北神谷)					
平北神谷字神下		61	180	89	91
平北神谷字竹ノ内		4	16	7	9
平北神谷字北野作	}	6	15	6	9
平北神谷字是慶					
平北神谷字七曲		5	13	8	5
平北神谷字吉野作		5	13	6	7
平北神谷字大塚		6	17	9	8
平北神谷字仲ノ作		4	12	6	6
平北神谷字前ノ作	}	3	8	3	5
平北神谷字砂田					
平北神谷字馬場	}	5	9	4	5
平北神谷字五反田					
平北神谷字松倉		7	26	13	13
平北神谷字鎌倉		3	7	5	2
平北神谷字御代作	}	13	44	22	22
平北神谷字戸ノ内					
(平水品)		12	59	24	35
平水品字西ノ内	}	7	37	16	21
平水品字山崎					
平水品字根岸	}	5	22	8	14
平水品字境ノ目					
平水品字カキ田					
(平赤井)		1,914	4,998	2,465	2,533
平赤井字向後川原		9	28	16	12
平赤井字南茨		16	49	24	25
平赤井字塚ノ町		12	31	16	15
平赤井字笹目田		74	182	88	94
平赤井字深田		33	96	49	47
平赤井字田中		30	75	40	35
平赤井字浅口		64	144	74	70
平赤井字畑子沢		34	90	42	48
平赤井字江中子		4	10	4	6
平赤井字沼ノ作		7	18	5	13
平赤井字竹ノ花		16	40	17	23
平赤井字田町		211	520	243	277
平赤井字団粉田		26	69	37	32
平赤井字大根内		134	333	172	161
平赤井字日渡		77	219	111	108
平赤井字御代内	}	40	63	46	17
平赤井字九反坪					
平赤井字三の町					

第4表 字別世帯数、男女別人口

地区・町・字名	世帯数	人 口		
		総数	男	女
平赤井字大平	55	182	86	96
平赤井字川原畑				
平赤井字大倉	14	39	19	20
平赤井字赤井嶽				
平赤井字不動堂	140	372	185	187
平赤井字比良				
平赤井字反町	76	217	96	121
平赤井字諸荷	101	221	124	97
平赤井字大作場	19	48	24	24
平赤井字窪田	40	131	70	61
平赤井字大門	13	36	18	18
平赤井字常住	80	187	91	96
平赤井字諏訪原	24	72	33	39
平赤井字中道	43	107	52	55
平赤井字川子内	4	12	6	6
平赤井字定田				
平赤井字一の町	33	116	52	64
平赤井比良二丁目	307	823	368	455
平赤井比良三丁目	178	468	257	211
(自由ヶ丘)	903	1,616	871	745
自由ヶ丘	903	1,616	871	745
(郷ヶ丘)	3,583	7,634	3,844	3,790
郷ヶ丘一丁目	733	1,439	741	698
郷ヶ丘二丁目	1,723	3,064	1,598	1,466
郷ヶ丘三丁目	662	1,492	723	769
郷ヶ丘四丁目	465	1,639	782	857
(明治団地)	1,410	2,811	1,400	1,411
明治団地	1,410	2,811	1,400	1,411
(平鶴ヶ井)	12	47	21	26
平鶴ヶ井字高神	3	12	7	5
平鶴ヶ井字辰ノ沢				
平鶴ヶ井字清水	3	10	2	8
平鶴ヶ井字八反田	3	15	8	7
平鶴ヶ井字脇ノ作	3	10	4	6
(中央台)	4,957	13,702	6,590	7,112
中央台飯野一丁目	570	1,417	670	747
中央台飯野二丁目	659	1,721	789	932
中央台飯野三丁目	389	1,027	503	524
中央台飯野四丁目	78	176	80	96
中央台鹿島一丁目	603	1,570	758	812
中央台鹿島二丁目	441	1,273	608	665
中央台鹿島三丁目	771	1,946	949	997
中央台高久一丁目	426	1,431	726	705
中央台高久二丁目	337	918	449	469

第4表 字別世帯数、男女別人口

地区・町・字名	世帯数	人 口		
		総数	男	女
中央台高久三丁目	508	1,581	745	836
中央台高久四丁目	175	642	313	329
(石森)	507	1,396	679	717
石森一丁目	271	729	357	372
石森二丁目	236	667	322	345
(平成)	298	964	468	496
平成一丁目	129	425	204	221
平成二丁目	169	539	264	275
小 名 浜 地 区 計	33,045	83,480	41,036	42,444
(江名)	1,002	2,612	1,244	1,368
江名字北口	183	455	224	231
江名字北町	83	192	90	102
江名字東町	11	23	8	15
江名字上代	53	169	81	88
江名字荻ノ作	16	52	27	25
江名字藪倉	32	69	28	41
江名字蒲ヶ作	44	95	46	49
江名字向畑	18	45	22	23
江名字南町	16	41	15	26
江名字天ヶ作	96	246	127	119
江名字風越	53	151	76	75
江名字寺作	254	678	318	360
江名字安竜	29	86	38	48
江名字江ノ浦	9	23	8	15
江名字中作	105	287	136	151
(折戸)	37	98	45	53
折戸字折戸	25	71	29	42
折戸字岸浦	12	27	16	11
(中之作)	195	476	219	257
中之作字入	18	56	23	33
中之作字川岸	21	48	25	23
中之作字植作	3	13	6	7
中之作字長田	20	40	21	19
中之作字榎戸	25	61	30	31
中之作字戦	10	30	15	15
中之作字須賀	12	31	14	17
中之作字栄町	86	197	85	112
中之作字勝見ヶ浦				

第4表 字別世帯数、男女別人口

地区・町・字名	世帯数	人 口		
		総数	男	女
(永崎)	593	1,348	650	698
永崎字地切	33	84	42	42
永崎字天神前	17	34	20	14
永崎字館	15	33	15	18
永崎字馬落前	9	22	10	12
永崎字船付	96	277	134	143
永崎字大平	37	95	43	52
永崎字橋出	4	16	8	8
永崎字町田	323	625	300	325
永崎字四方北	8	18	10	8
永崎字猿田	5	16	8	8
永崎字宮田	20	47	22	25
永崎字月作	26	81	38	43
(小名浜上神白)	140	370	184	186
小名浜上神白字東大沢	5	11	6	5
小名浜上神白字西大沢	6	13	7	6
小名浜上神白字宮ノ作	4	15	10	5
小名浜上神白字追分	6	13	6	7
小名浜上神白字加瀬前	3	11	5	6
小名浜上神白字堀ノ内	10	23	12	11
小名浜上神白字神明前	17	38	21	17
小名浜上神白字片寄前	22	46	23	23
小名浜上神白字持田	16	44	20	24
小名浜上神白字大平	32	102	47	55
小名浜上神白字館下	19	54	27	27
小名浜上神白字山陰				
小名浜上神白字反町				
(小名浜下神白)	1,094	2,557	1,295	1,262
小名浜下神白字筒地	21	55	28	27
小名浜下神白字塚田	45	106	52	54
小名浜下神白字草木屋	32	88	41	47
小名浜下神白字弥木太郎	62	148	75	73
小名浜下神白字林崎	244	618	303	315
小名浜下神白字千速	299	611	311	300
小名浜下神白字狩亦	75	180	88	92
小名浜下神白字館ノ腰	102	207	120	87
小名浜下神白字迎	10	34	16	18
小名浜下神白字薬師下	101	250	126	124
小名浜下神白字武城	103	260	135	125
小名浜下神白字大作				
小名浜下神白字綱取				
小名浜下神白字三崎				

第4表 字別世帯数、男女別人口

地区・町・字名	世帯数	人 口		
		総数	男	女
(小名浜)	7,282	17,271	8,476	8,795
小名浜字古湊	222	504	250	254
小名浜字栄町	44	95	44	51
小名浜字小屋ノ内	22	57	26	31
小名浜字田ノ入	39	72	35	37
小名浜字観音作	14	28	12	16
小名浜字播摩作	22	62	29	33
小名浜字寺ノ脇	10	28	13	15
小名浜字御殿後	32	80	36	44
小名浜字元陣屋敷	9	18	9	9
小名浜諏訪町	545	1,295	624	671
小名浜港ヶ丘	287	730	348	382
小名浜字垣内台	4	9	5	4
小名浜花畑町	515	1,128	559	569
小名浜字蛭川南	59	136	57	79
小名浜字橋本	32	78	40	38
小名浜字後宿	17	45	23	22
小名浜字上明神町	61	167	84	83
小名浜字中明神町	44	101	52	49
小名浜字下明神町	42	99	46	53
小名浜字上町	35	71	33	38
小名浜字中坪	25	72	30	42
小名浜字下町	30	73	37	36
小名浜字沖見	26	49	24	25
小名浜字元分	11	26	14	12
小名浜字辰巳町	20	49	26	23
小名浜字横町	63	108	55	53
小名浜字本町	39	126	52	74
小名浜字竹町	107	238	123	115
小名浜字船引場	94	225	108	117
小名浜字定西	260	552	289	263
小名浜字隼人	158	372	182	190
小名浜字丹波沼	121	281	133	148
小名浜字松之中	62	133	64	69
小名浜字道珍	268	699	333	366
小名浜字前沼	26	76	35	41
小名浜字大原境西	140	343	166	177
小名浜字富岡向	109	331	165	166
小名浜字燈籠原	222	555	246	309
小名浜字神成塚	190	486	224	262
小名浜字鳥居北	169	428	208	220
小名浜字鳥居下	67	122	60	62
小名浜字宮下				
小名浜字滝尻道	77	185	97	88
小名浜字山神北	69	164	91	73
小名浜字大道北	133	307	164	143
小名浜字大道下	8	20	9	11
小名浜字平蔵塚	55	172	87	85
小名浜字後場				

第4表 字別世帯数、男女別人口

地区・町・字名	世帯数	人 口		
		総数	男	女
小名浜字林ノ上	144	320	168	152
小名浜字中原	173	436	221	215
小名浜字吹松	166	380	191	189
小名浜字渚廻	11	30	13	17
小名浜字高山				
小名浜字芳浜	153	345	179	166
小名浜君ヶ塚町	219	533	267	266
小名浜南君ヶ塚町	362	913	424	489
小名浜中町境	320	791	397	394
小名浜字中町境				
小名浜西君ヶ塚町	362	844	398	446
小名浜愛宕上	203	460	223	237
小名浜字愛宕上				
小名浜愛宕町	189	448	234	214
小名浜寺廻町	280	600	299	301
小名浜字寺廻				
小名浜西町	96	176	115	61
(小名浜岡小名)	2, 126	5, 321	2, 585	2, 736
小名浜岡小名字前原前	71	189	89	100
小名浜岡小名字高田	6	8	5	3
小名浜岡小名字前原	113	274	146	128
小名浜岡小名字仏玄前	13	38	15	23
小名浜岡小名字水押	66	181	89	92
小名浜岡小名字権現山	17	42	20	22
小名浜岡小名字池袋	6	15	6	9
小名浜岡小名字住ヶ谷	164	426	208	218
小名浜岡小名字猿網	24	76	35	41
小名浜岡小名字池ノ内	53	87	55	32
小名浜岡小名字岸	46	115	54	61
小名浜岡小名字反町	26	46	22	24
小名浜岡小名字後林	12	27	15	12
小名浜岡小名字籠田				
小名浜岡小名字作前	46	115	50	65
小名浜岡小名字作	11	32	13	19
小名浜岡小名字御代坂	15	85	34	51
小名浜岡小名字山ノ神				
小名浜岡小名字広畑	57	148	78	70
小名浜岡小名字荒工	11	24	11	13
小名浜岡小名字塩田	68	193	93	100
小名浜岡小名字山田作	4	18	8	10
小名浜岡小名字馬上	60	152	80	72
小名浜岡小名字馬上前	83	210	102	108
小名浜岡小名字台ノ上	33	84	40	44
小名浜岡小名字台ノ下	91	229	111	118
小名浜岡小名字沖				
小名浜岡小名字小館	105	187	96	91
小名浜岡小名字立石	26	55	21	34
小名浜岡小名字高浜	20	66	24	42

第4表 字別世帯数、男女別人口

地区・町・字名	世帯数	人 口		
		総数	男	女
小名浜岡小名字原木田	40	112	56	56
小名浜岡小名字小堤	21	57	30	27
小名浜岡小名一丁目	278	626	305	321
小名浜岡小名二丁目	176	415	187	228
小名浜岡小名三丁目	231	646	318	328
小名浜岡小名四丁目	133	343	169	174
(小名浜南富岡)	274	667	345	322
小名浜南富岡字真石	9	21	12	9
小名浜南富岡字道陸神	5	14	8	6
小名浜南富岡字薬師前	11	22	10	12
小名浜南富岡字北ノ内	19	43	26	17
小名浜南富岡字仲之内	32	78	42	36
小名浜南富岡字小野作	139	346	175	171
小名浜南富岡字下ノ前	6	13	6	7
小名浜南富岡字中前	53	130	66	64
小名浜南富岡字富士下				
(小名浜大原)	2,776	6,861	3,362	3,499
小名浜大原字曲淵	57	159	78	81
小名浜大原字東田	7	23	14	9
小名浜大原字東田林	23	66	31	35
小名浜大原字内城	54	119	59	60
小名浜大原字岸前	3	14	6	8
小名浜大原字上坪	39	113	67	46
小名浜大原字中坪	17	54	25	29
小名浜大原字餓鬼塚	27	32	22	10
小名浜大原字一本松	23	46	21	25
小名浜大原字小屋	84	178	86	92
小名浜大原字堀米	244	673	316	357
小名浜大原字六反田	48	109	53	56
小名浜大原字芳原	109	272	139	133
小名浜大原字東細野地	98	277	130	147
小名浜大原字新堀	95	220	109	111
小名浜大原字西細野地	116	317	152	165
小名浜大原字富岡前	58	139	70	69
小名浜大原字西橋本	102	247	127	120
小名浜大原字東橋本	25	59	30	29
小名浜大原字丁新地	243	648	311	337
小名浜大原字丙新地	222	484	251	233
小名浜大原字乙新地	73	184	90	94
小名浜大原字甲新地	82	196	85	111
小名浜大原字北君ヶ塚	43	94	51	43
小名浜大原字中野地	232	427	243	184
小名浜大原字原木田前	243	656	299	357
小名浜大原字下小滝	98	345	145	200
小名浜大原字上小滝	11	25	11	14
小名浜大原字小滝山根	13	18	15	3

第4表 字別世帯数、男女別人口

地区・町・字名	世帯数	人 口		
		総数	男	女
小名浜大原六反田町	88	214	103	111
小名浜大原小滝町	199	453	223	230
(小名浜相子島)	174	418	202	216
小名浜相子島字永夫	13	27	15	12
小名浜相子島字家ノ前	58	124	62	62
小名浜相子島字道下	24	83	42	41
小名浜相子島字石田	63	139	65	74
小名浜相子島字兜里	16	45	18	27
(小名浜住吉)	850	2,169	1,068	1,101
小名浜住吉字搦	112	262	140	122
小名浜住吉字道下	184	398	205	193
小名浜住吉字長泥	78	233	117	116
小名浜住吉字飯塚	113	285	139	146
小名浜住吉字八合	37	95	46	49
小名浜住吉字花木内	9	30	13	17
小名浜住吉字搦町				
小名浜住吉字浜宿	28	97	37	60
小名浜住吉字新町	12	37	20	17
小名浜住吉字大町	35	105	53	52
小名浜住吉字不毛	31	79	36	43
小名浜住吉字林崎	20	51	24	27
小名浜住吉字住吉				
小名浜住吉字前堀子	33	80	34	46
小名浜住吉字浜道	51	133	65	68
小名浜住吉字冠木	107	284	139	145
(小名浜島)	164	475	245	230
小名浜島字犬吠	16	42	23	19
小名浜島字館下	32	85	45	40
小名浜島字前屋	4	14	7	7
小名浜島字西屋	15	59	35	24
小名浜島字島	58	183	92	91
小名浜島字駄古田	3	5	3	2
小名浜島字高田町	6	6	0	6
小名浜島字鮑尻	18	52	25	27
小名浜島字榎内	12	29	15	14
(小名浜野田)	283	686	338	348
小名浜野田字八合	16	49	25	24
小名浜野田字寺作入				
小名浜野田字北坪	9	30	16	14
小名浜野田字我鬼塚	7	31	14	17
小名浜野田字田中	207	463	230	233
小名浜野田字柳町	32	84	39	45
小名浜野田字峰岸	4	10	6	4
小名浜野田字柳作				
小名浜野田字大ノ下	8	19	8	11

第4表 字別世帯数、男女別人口

地区・町・字名	世帯数	人 口			
		総数	男	女	
(小名浜岩出)	49	140	67	73	
小名浜岩出字前田	25	64	33	31	
小名浜岩出字岩崎	3	7	4	3	
小名浜岩出字向	21	69	30	39	
小名浜岩出字天神					
(小名浜林城)	714	1,635	843	792	
小名浜林城字水穴	15	41	18	23	
小名浜林城字牛作	}	101	87	87	
小名浜林城字大門		75	233	123	110
小名浜林城字西町		90	215	98	117
小名浜林城字柳町		132	222	141	81
小名浜林城字辻前		20	26	16	10
小名浜林城字下高田		24	50	22	28
小名浜林城字榎町		7	14	8	6
小名浜林城字向田		74	207	102	105
小名浜林城字日代鳥		27	94	45	49
小名浜林城字八反田		100	247	121	126
小名浜林城字作入		4	8	2	6
小名浜林城字塚前		45	104	60	44
(小名浜金成)		76	264	118	146
小名浜金成字町田		62	215	90	125
小名浜金成字若宮		6	25	14	11
小名浜金成字前田	3	6	3	3	
小名浜金成字安部作	}	5	18	11	
小名浜金成字三角田					
小名浜金成字宮ノ作					
(小名浜玉川町)	1,314	3,203	1,567	1,636	
小名浜玉川町東	349	850	413	437	
小名浜玉川町西	199	566	267	299	
小名浜玉川町南	446	1,014	502	512	
小名浜玉川町北	320	773	385	388	
(鹿島町御代)	660	1,477	680	797	
鹿島町御代字柿境	479	1,003	448	555	
鹿島町御代字堂ノ前	88	277	128	149	
鹿島町御代字赤坂	29	68	37	31	
鹿島町御代字大一田	10	18	9	9	
鹿島町御代字九反田	45	89	48	41	
鹿島町御代字合曹子	}	9	22	10	
鹿島町御代字榎作					
(鹿島町船戸)	275	630	290	340	
鹿島町船戸字五反田	19	66	32	34	
鹿島町船戸字沼田	14	40	19	21	

第4表 字別世帯数、男女別人口

地区・町・字名	世帯数	人 口		
		総数	男	女
鹿島町船戸字柿境	9	22	11	11
鹿島町船戸字京塚	4	9	5	4
鹿島町船戸字林下	212	449	198	251
鹿島町船戸字八合	17	44	25	19
鹿島町船戸字堤				
(鹿島町久保)	514	1,339	640	699
鹿島町久保字里屋	21	50	26	24
鹿島町久保字飯栗田	5	12	6	6
鹿島町久保字薬師前	4	8	3	5
鹿島町久保字反町	26	73	38	35
鹿島町久保字仲田	8	100	25	75
鹿島町久保字馬場	36	91	42	49
鹿島町久保字山崎	10	43	15	28
鹿島町久保字穂町	21	73	30	43
鹿島町久保字於振	57	111	55	56
鹿島町久保字木船	23	59	33	26
鹿島町久保字西ノ作	8	18	9	9
鹿島町久保字田ノ作	7	30	15	15
鹿島町久保一丁目	115	227	120	107
鹿島町久保二丁目	57	169	85	84
鹿島町久保三丁目	116	275	138	137
(鹿島町下蔵持)	202	651	301	350
鹿島町下蔵持字戸ノ内	29	75	37	38
鹿島町下蔵持字嘉睦家	4	14	7	7
鹿島町下蔵持字水道	3	8	3	5
鹿島町下蔵持字小部屋作				
鹿島町下蔵持字満屋	12	33	18	15
鹿島町下蔵持字比尻町	3	11	5	6
鹿島町下蔵持字本内				
鹿島町下蔵持字館ヶ岡	7	20	7	13
鹿島町下蔵持字宮ノ作				
鹿島町下蔵持字沢目	47	108	60	48
鹿島町下蔵持字中沢目	72	301	122	179
鹿島町下蔵持字里屋	25	81	42	39
(鹿島町上蔵持)	39	124	62	62
鹿島町上蔵持字江名口	9	24	14	10
鹿島町上蔵持字鈴ノ沢				
鹿島町上蔵持字畑中	14	44	21	23
鹿島町上蔵持字梅ノ木作				
鹿島町上蔵持字寺内	6	18	8	10
鹿島町上蔵持字宮ノ下	10	38	19	19
(鹿島町走熊)	195	421	216	205
鹿島町走熊字七本松	10	19	9	10
鹿島町走熊字小神山	11	23	12	11
鹿島町走熊字中島	29	75	34	41

第4表 字別世帯数、男女別人口

地区・町・字名	世帯数	人 口		
		総数	男	女
鹿島町走熊字渡折	3	11	5	6
鹿島町走熊字寺作	}	6	9	4
鹿島町走熊字鍛冶屋				
鹿島町走熊字柳作				
鹿島町走熊字鬼越	16	36	18	18
鹿島町走熊字矢篠作	36	69	37	32
鹿島町走熊字山ノ神	20	29	15	14
鹿島町走熊字宮下	6	17	6	11
鹿島町走熊字坪下	18	35	24	11
鹿島町走熊字小和口	7	19	9	10
鹿島町走熊字上ノ内	5	11	7	4
鹿島町走熊字四反田	3	6	3	3
鹿島町走熊字東反町	11	36	20	16
鹿島町走熊字井戸ノ上	}	14	26	13
鹿島町走熊字西反町				
(鹿島町下矢田)	128	288	142	146
鹿島町下矢田字十王前	}	5	8	3
鹿島町下矢田字蓬作				
鹿島町下矢田字曲田				
鹿島町下矢田字宮ノ作	}	8	26	14
鹿島町下矢田字宿畑				
鹿島町下矢田字仲沖	}	22	53	26
鹿島町下矢田字榎木内				
鹿島町下矢田字沢目				
鹿島町下矢田字霞内	4	6	2	4
鹿島町下矢田字白坂	}	3	9	5
鹿島町下矢田字四反田				
鹿島町下矢田字二反田	51	82	40	42
鹿島町下矢田字岩井作	}	6	19	12
鹿島町下矢田字井落シ				
鹿島町下矢田字大作				
鹿島町下矢田字前原	}	6	20	9
鹿島町下矢田字扱屋				
鹿島町下矢田字下矢田	}	5	16	7
鹿島町下矢田字前田				
鹿島町下矢田字下ノ内				
鹿島町下矢田字滝作	}	4	10	5
鹿島町下矢田字細作				
(鹿島町米田)	270	701	347	354
鹿島町米田字馬場	6	13	6	7
鹿島町米田字家ノ前	4	21	11	10
鹿島町米田字箕田	}	6	19	7
鹿島町米田字四郎作				
鹿島町米田字塙	122	317	153	164
鹿島町米田字殿作	82	213	110	103
鹿島町米田字南内	17	41	20	21
鹿島町米田字沼田	33	77	40	37

第4表 字別世帯数、男女別人口

地区・町・字名	世帯数	人 口		
		総数	男	女
(鹿島町飯田)	94	390	215	175
鹿島町飯田字八合	13	191	115	76
鹿島町飯田字苗代ノ内	16	34	17	17
鹿島町飯田字高田				
鹿島町飯田字後口	49	120	63	57
鹿島町飯田字腰巻	10	27	12	15
鹿島町飯田字十六坂	6	18	8	10
(泉町本谷)	137	455	189	266
泉町本谷字鹿野	46	130	60	70
泉町本谷字豆腐ノ内	8	26	13	13
泉町本谷字台	4	9	5	4
泉町本谷字磐井沢				
泉町本谷字堀ノ内	12	27	14	13
泉町本谷字大田	11	123	30	93
泉町本谷字作	7	18	8	10
泉町本谷字数馬	21	46	23	23
泉町本谷字竹花	4	16	8	8
泉町本谷字仲ノ内	10	30	14	16
泉町本谷字内方	10	20	9	11
泉町本谷字幕ノ内	4	10	5	5
泉町本谷字道上				
(泉町滝尻)	1,993	4,914	2,395	2,519
泉町滝尻字泉町	141	368	172	196
泉町滝尻字東泉	29	75	38	37
泉町滝尻字東下				
泉町滝尻字御前田	100	233	118	115
泉町滝尻字下谷地	48	97	49	48
泉町滝尻字菅俣	54	102	48	54
泉町滝尻字折返	43	121	60	61
泉町滝尻字神力前	225	522	251	271
泉町滝尻字南坪	81	227	112	115
泉町滝尻字加賀前	91	217	108	109
泉町滝尻字六枚内	156	387	157	230
泉町滝尻字亀石町				
泉町滝尻字松原	8	20	9	11
泉町滝尻字中瀬	24	61	34	27
泉町滝尻字花見岡	17	42	22	20
泉町滝尻字根ノ町	76	148	83	65
泉町滝尻字前坪	61	121	63	58
泉町滝尻字砂井田	32	86	40	46
泉町滝尻字高見坪	42	89	44	45
泉町滝尻字中ノ坪	87	203	90	113
泉町滝尻字後川	88	242	126	116
泉町滝尻字東越地	28	59	29	30
泉町滝尻字坂下	48	141	68	73
泉町滝尻字諏訪山	4	8	3	5

第4表 字別世帯数、男女別人口

地区・町・字名	世帯数	人 口		
		総数	男	女
泉町滝尻字定ノ田	510	1,345	671	674
(泉町下川)	669	1,587	794	793
泉町下川字神山前	77	175	89	86
泉町下川字宿ノ川	55	130	63	67
泉町下川字田宿	69	168	75	93
泉町下川字稲子塚	39	88	41	47
泉町下川字前ノ原	61	140	71	69
泉町下川字谷地川	61	122	57	65
泉町下川字宮ノ下	24	41	21	20
泉町下川字八幡前	4	13	8	5
泉町下川字薬師前	67	214	111	103
泉町下川字萱手	5	9	2	7
泉町下川字山ノ神	7	20	13	7
泉町下川字八合	4	11	5	6
泉町下川字境ノ町				
泉町下川字須賀蛭	29	68	33	35
泉町下川字大畑	21	57	27	30
泉町下川字下代				
泉町下川字畑中	60	160	91	69
泉町下川字井戸内	30	53	30	23
泉町下川字神笑	39	83	42	41
泉町下川字大剣				
泉町下川字川向	17	35	15	20
(泉町黒須野)	386	1,055	517	538
泉町黒須野字江越	16	43	19	24
泉町黒須野字宮ノ作				
泉町黒須野字早稲田	370	1,012	498	514
(泉町)	1,349	3,056	1,572	1,484
泉町字八木屋	32	92	46	46
泉町字小山				
泉町字横山	7	20	11	9
泉町字堀ノ内	13	40	19	21
泉町一丁目	219	504	262	242
泉町二丁目	225	488	249	239
泉町三丁目	285	607	313	294
泉町四丁目	197	472	243	229
泉町五丁目	255	566	291	275
泉町六丁目	116	267	138	129
(泉町玉露)	57	138	72	66
泉町玉露字山下	12	31	15	16
泉町玉露字定田				
泉町玉露字吉野作				
泉町玉露字道上				

第4表 字別世帯数、男女別人口

地区・町・字名	世帯数	人 口		
		総数	男	女
(渡辺町洞)	154	382	204	178
渡辺町洞字岸	11	26	14	12
渡辺町洞字岸前	3	6	3	3
渡辺町洞字鹿島田	7	16	9	7
渡辺町洞字関田	19	49	27	22
渡辺町洞字屋敷田	12	34	18	16
渡辺町洞字田中島	46	119	63	56
渡辺町洞字永畑	56	132	70	62
(渡辺町泉田、中部工業団地)	21	65	33	32
渡辺町泉田字藤神前	11	30	14	16
中部工業団地				
渡辺町泉田字一町田				
渡辺町泉田字狐塚	10	35	19	16
渡辺町泉田字花輪				
渡辺町泉田字沢田				
(渡辺町昼野)	75	169	84	85
渡辺町昼野字宮ノ作	10	16	9	7
渡辺町昼野字大作	8	24	10	14
渡辺町昼野字風呂沢	3	6	3	3
渡辺町昼野字松下	3	14	8	6
渡辺町昼野字柳町	5	23	12	11
渡辺町昼野字白岩	46	86	42	44
(渡辺町田部)	168	422	201	221
渡辺町田部字堂ノ前	4	12	3	9
渡辺町田部字小峰	5	14	7	7
渡辺町田部字仲ノ町	3	8	4	4
渡辺町田部字番城田	14	29	13	16
渡辺町田部字五反田	12	22	10	12
渡辺町田部字柳田	44	99	48	51
渡辺町田部字壺町田	7	20	10	10
渡辺町田部字川原	35	87	41	46
渡辺町田部字薄作	10	27	14	13
渡辺町田部字岸	34	104	51	53
渡辺町田部字清水				
渡辺町田部字塙				
渡辺町田部字初田				
渡辺町田部字深町				
渡辺町田部字六反田				
渡辺町田部字水走				
渡辺町田部字渡部				
(渡辺町松小屋)	58	163	85	78
渡辺町松小屋字芳田	3	9	3	6
渡辺町松小屋字和久前				

第4表 字別世帯数、男女別人口

地区・町・字名	世帯数	人 口		
		総数	男	女
渡辺町松小屋字苗代下	3	10	5	5
渡辺町松小屋字岩下				
渡辺町松小屋字榎株				
渡辺町松小屋字腰巻	5	14	8	6
渡辺町松小屋字八郎次				
渡辺町松小屋字八合				
渡辺町松小屋字上木舟	5	14	8	6
渡辺町松小屋字下平	16	53	26	27
渡辺町松小屋字大沢	9	30	13	17
渡辺町松小屋字宮沢	3	11	7	4
渡辺町松小屋字赤土沢	11	11	11	0
渡辺町松小屋字尻沢	3	11	4	7
渡辺町松小屋字初下				
(渡辺町中釜戸)	31	125	64	61
渡辺町中釜戸字諏訪前	7	21	9	12
渡辺町中釜戸字大木田	7	24	15	9
渡辺町中釜戸字石神	5	20	9	11
渡辺町中釜戸字表前	9	39	19	20
渡辺町中釜戸字川原字子沢	3	21	12	9
渡辺町中釜戸字松畑				
(渡辺町上釜戸)	117	308	153	155
渡辺町上釜戸字鳶尾	12	28	14	14
渡辺町上釜戸字樋ノ口	10	24	9	15
渡辺町上釜戸字片日向	9	24	12	12
渡辺町上釜戸字西仲田	11	37	18	19
渡辺町上釜戸字堤ノ内				
渡辺町上釜戸字馬場	12	36	15	21
渡辺町上釜戸字上ノ代	25	68	34	34
渡辺町上釜戸字橋ノ上	8	17	9	8
渡辺町上釜戸字川籠石	14	37	22	15
渡辺町上釜戸字青谷	16	37	20	17
(洋向台)	642	1,929	937	992
洋向台一丁目	53	187	83	104
洋向台二丁目	141	402	176	226
洋向台三丁目	132	394	199	195
洋向台四丁目	188	591	298	293
洋向台五丁目	128	355	181	174
(泉ヶ丘)	1,608	4,801	2,343	2,458
泉ヶ丘一丁目	570	1,670	795	875
泉ヶ丘二丁目	641	1,819	900	919
泉ヶ丘三丁目	397	1,312	648	664

第4表 字別世帯数、男女別人口

地区・町・字名	世帯数	人 口		
		総数	男	女
(泉玉露)	2,075	4,919	2,453	2,466
泉玉露一丁目	293	894	454	440
泉玉露二丁目	278	556	274	282
泉玉露三丁目	255	589	298	291
泉玉露四丁目	301	669	301	368
泉玉露五丁目	265	625	311	314
泉玉露六丁目	428	988	513	475
泉玉露七丁目	255	598	302	296
(湘南台)	395	1,175	572	603
湘南台一丁目	212	636	308	328
湘南台二丁目	183	539	264	275
(葉山)	472	1,601	794	807
葉山一丁目	145	525	263	262
葉山二丁目	201	661	321	340
葉山三丁目	126	415	210	205
(泉もえぎ台)	1,118	3,624	1,828	1,796
泉もえぎ台一丁目	446	1,383	692	691
泉もえぎ台二丁目	245	845	418	427
泉もえぎ台三丁目	427	1,396	718	678
勿 来 地 区 計	19,381	49,470	24,450	25,020
(植田町)	2,153	4,966	2,422	2,544
植田町本町一丁目	71	203	84	119
植田町本町二丁目	85	141	71	70
植田町本町三丁目	100	184	93	91
植田町本町	5	12	8	4
植田町南町一丁目	128	268	143	125
植田町南町二丁目	126	296	159	137
植田町町後	3	11	5	6
植田町八幡台				
植田町金畑	5	15	9	6
植田町横町	177	397	194	203
植田町番所下	23	42	23	19
植田町林内	36	88	42	46
植田町月山下	55	144	69	75
植田町東荒田	87	246	126	120
植田町西荒田	108	311	154	157
植田町小名田	107	252	112	140
植田町桜台	4	12	6	6
植田町館跡	45	106	52	54
植田町東館	3	8	4	4
植田町館山	20	49	21	28
植田町館崎	7	17	8	9
植田町堂ノ作	29	131	41	90
植田町根小屋	461	1,079	514	565

第4表 字別世帯数、男女別人口

地区・町・字名	世帯数	人 口		
		総数	男	女
植田町中央一丁目	119	255	119	136
植田町中央二丁目	118	241	109	132
植田町中央三丁目	231	458	256	202
(後田町)	183	471	229	242
後田町源道平	41	135	66	69
後田町柳町	63	155	76	79
後田町石田	56	132	64	68
後田町細谷	3	8	3	5
後田町町田	20	41	20	21
(仁井田町)	190	524	270	254
仁井田町烏内	38	97	55	42
仁井田町辰ノ口	11	31	18	13
仁井田町寺前	102	291	144	147
仁井田町月山下	8	20	8	12
仁井田町中ノ目	31	85	45	40
(高倉町)	60	183	93	90
高倉町札場	6	18	7	11
高倉町堤ノ上	5	10	5	5
高倉町田ノ作				
高倉町磐下	49	155	81	74
高倉町鶴巻				
(江畑町)	184	529	260	269
江畑町塙	139	378	189	189
江畑町柳作	4	18	11	7
江畑町堀ノ内				
江畑町平前	4	13	9	4
江畑町金谷				
江畑町小能田	4	14	5	9
江畑町江ノ上	9	34	13	21
江畑町多古内	11	36	19	17
江畑町江馬内	6	17	7	10
江畑町小堰場	7	19	7	12
(添野町)	51	157	81	76
添野町猿田	5	21	11	10
添野町清水	7	21	10	11
添野町桑木町	16	46	25	21
添野町古防	5	17	8	9
添野町頭巾平	15	42	21	21
添野町長沢	3	10	6	4
添野町大沢				
(石塚町)	142	363	181	182
石塚町飯塚	8	21	12	9
石塚町餅田	14	32	16	16

第4表 字別世帯数、男女別人口

地区・町・字名	世帯数	人 口		
		総数	男	女
石塚町宮下	4	10	4	6
石塚町宮前	4	6	3	3
石塚町峰崎	7	22	12	10
石塚町関場	18	51	26	25
石塚町国分				
石塚町東	87	221	108	113
(東田町)	1,023	2,470	1,236	1,234
東田町堤下	16	49	26	23
東田町宮下	7	19	10	9
東田町家ノ前	9	17	9	8
東田町神山	7	13	5	8
東田町金子平	240	625	314	311
東田町菖蒲沢	115	329	155	174
東田町一丁目	333	788	394	394
東田町二丁目	222	452	238	214
東田町塩田	74	178	85	93
(佐糠町)	1,184	2,915	1,470	1,445
佐糠町八反田	35	73	33	40
佐糠町碓田	35	69	34	35
佐糠町荒屋	33	94	47	47
佐糠町一丁目	215	534	277	257
佐糠町二丁目	161	409	203	206
佐糠町三丁目	39	94	43	51
佐糠町東一丁目	246	614	310	304
佐糠町東二丁目	420	1,028	523	505
(岩間町)	120	290	152	138
岩間町岩下	3	9	2	7
岩間町沼田				
岩間町塩田前				
岩間町小原	11	41	24	17
岩間町上山	63	171	84	87
岩間町塚原	13	21	14	7
岩間町天神前	30	48	28	20
(小浜町)	252	771	358	413
小浜町渚	24	148	58	90
小浜町東ノ作				
小浜町台	39	124	58	66
小浜町西小原				
小浜町北ノ作	189	499	242	257
(錦町)	4,269	10,501	5,189	5,312
錦町江栗前	19	43	21	22
錦町四反田				
錦町古川	64	152	77	75
錦町御宝殿	79	175	87	88

第4表 字別世帯数、男女別人口

地区・町・字名	世帯数	人 口		
		総数	男	女
錦町鳥居西	92	264	130	134
錦町鳥居東	43	92	48	44
錦町綾ノ内	95	217	110	107
錦町大島	139	361	168	193
錦町上川田	12	29	20	9
錦町南城	54	106	55	51
錦町成沢	23	77	37	40
錦町成沢前				
錦町台前	18	45	23	22
錦町台	25	81	42	39
錦町吉原	3	7	5	2
錦町須賀	18	49	26	23
錦町鷺内	139	389	198	191
錦町原田	97	129	85	44
錦町竹ノ花	61	167	76	91
錦町鶯ノ巣	90	193	88	105
錦町ウツギサキ	66	176	87	89
錦町前原	51	168	83	85
錦町安良町	114	268	136	132
錦町浜田				
錦町町西	32	79	41	38
錦町入原	65	159	79	80
錦町宮ノ前	20	60	29	31
錦町馬場	38	90	47	43
錦町荒谷	6	19	9	10
錦町蛭田	27	67	37	30
錦町重殿	16	54	28	26
錦町綾ノ町				
錦町鶴ヶ町	9	18	11	7
錦町雷	3	5	3	2
錦町蒲田	47	146	78	68
錦町作鞍	134	305	143	162
錦町下り立	79	202	97	105
錦町飯盛町	50	127	66	61
錦町上中田	292	707	338	369
錦町糠塚	113	263	131	132
錦町落合	186	406	224	182
錦町釈迦堂	62	139	66	73
錦町沼ノ川	28	69	38	31
錦町江栗馬場	92	230	104	126
錦町花ノ井	257	630	304	326
錦町徳力	25	57	26	31
錦町江栗七反田	7	15	7	8
錦町江栗大町	6	9	5	4
錦町細谷	50	140	59	81
錦町鬼越下	72	190	89	101
錦町鈴鹿	107	301	141	160
錦町山王				
錦町大町	15	36	16	20

第4表 字別世帯数、男女別人口

地区・町・字名	世帯数	人 口		
		総数	男	女
錦町梅沢	4	10	4	6
錦町桜町				
錦町中ノ町	26	68	33	35
錦町長ノ町	12	30	14	16
錦町松木町	5	18	11	7
錦町川窪	7	16	8	8
錦町上御堂	44	91	36	55
錦町江栗一丁目	138	337	176	161
錦町江栗二丁目	117	327	163	164
錦町江栗三丁目	147	338	162	176
錦町中迎一丁目	105	275	131	144
錦町中迎二丁目	61	148	71	77
錦町中迎三丁目	113	285	135	150
錦町中迎四丁目	69	155	77	78
錦町中央一丁目	46	126	60	66
錦町中央二丁目	76	193	93	100
錦町中央三丁目	159	373	197	176
(勿来町)	5,058	13,334	6,541	6,793
窪田	1,662	4,357	2,142	2,215
勿来町窪田町通	5	17	6	11
勿来町窪田白山	57	163	79	84
勿来町窪田伊賀屋敷	45	112	48	64
勿来町窪田西殿町	179	485	238	247
勿来町窪田上り途	79	220	106	114
勿来町窪田稲荷塚	68	181	90	91
勿来町窪田御前崎	104	240	132	108
勿来町窪田酒井原	65	170	83	87
勿来町窪田万谷	41	121	60	61
勿来町窪田内城	8	24	10	14
勿来町窪田道山	46	138	64	74
勿来町窪田道作	37	74	37	37
勿来町窪田橋塚	78	208	91	117
勿来町窪田郡	23	67	34	33
勿来町窪田片岸	41	123	64	59
勿来町窪田馬場	113	296	139	157
勿来町窪田外城	41	113	61	52
勿来町窪田小島	140	331	165	166
勿来町窪田菅田	4	14	7	7
勿来町窪田熊ノ道	8	25	13	12
勿来町窪田中島	5	20	10	10
勿来町窪田田中	4	9	4	5
勿来町窪田大槻	16	48	26	22
勿来町窪田小屋崎	3	7	5	2
勿来町窪田石井作				
勿来町窪田町通一丁目	185	487	240	247
勿来町窪田町通二丁目	76	204	89	115
勿来町窪田町通三丁目	33	73	38	35
勿来町窪田町通四丁目	108	289	142	147

第4表 字別世帯数、男女別人口

地区・町・字名	世帯数	人 口		
		総数	男	女
勿来町窪田十条	50	98	61	37
四沢	615	1,565	761	804
勿来町四沢大野	8	22	12	10
勿来町四沢洪町	21	47	19	28
勿来町四沢清水	19	74	35	39
勿来町四沢伊勢林前				
勿来町四沢江ノ上	25	65	33	32
勿来町四沢古身	56	111	54	57
勿来町四沢古身入	21	50	22	28
勿来町四沢向	13	31	18	13
勿来町四沢前ノ内	23	57	29	28
勿来町四沢長塚	26	81	41	40
勿来町四沢江代田				
勿来町四沢洪沼	31	66	29	37
勿来町四沢天ヶ作	45	97	48	49
勿来町四沢作田	233	573	286	287
勿来町四沢高島				
勿来町四沢潮見台	94	291	135	156
関田	933	2,348	1,135	1,213
勿来町関田行屋前	36	109	55	54
勿来町関田寺下	50	137	63	74
勿来町関田北作	32	81	38	43
勿来町関田宮前				
勿来町関田入田羽	13	33	18	15
勿来町関田滝沢				
勿来町関田堀切	23	57	30	27
勿来町関田和久	36	92	51	41
勿来町関田北町	65	185	85	100
勿来町関田南町	72	206	91	115
勿来町関田御城前	35	104	50	54
勿来町関田浜田	9	19	13	6
勿来町関田飯ノ辺前	89	163	81	82
勿来町関田須賀	134	344	170	174
勿来町関田尖島	8	21	10	11
勿来町関田障子川	50	143	68	75
勿来町関田関山	18	45	20	25
勿来町関田西一丁目	115	255	126	129
勿来町関田西二丁目	148	354	166	188
九面	116	288	143	145
勿来町九面横石	13	42	20	22
勿来町九面九浦町	40	100	48	52
勿来町九面馬道	5	10	7	3
勿来町九面鶴子	7	15	8	7
勿来町九面二後浦				
勿来町九面浜田				

第4表 字別世帯数、男女別人口

地区・町・字名	世帯数	人 口			
		総数	男	女	
勿来町九面坂下	}	28	70	34	36
勿来町九面平次返り					
勿来町九面鷓子崎					
大高	402	1,073	536	537	
勿来町大高応時	55	125	57	68	
勿来町大高北郡	36	100	48	52	
勿来町大高中郡	76	208	101	107	
勿来町大高土取	62	173	86	87	
勿来町大高大高下	12	33	17	16	
勿来町大高坂ノ上	}	28	73	37	36
勿来町大高木ノ下					
勿来町大高館ノ内					
勿来町大高京田	11	26	12	14	
勿来町大高雪島	19	46	26	20	
勿来町大高高松	90	257	136	121	
勿来町大高宮前	}	13	32	16	16
勿来町大高館下					
酒井	810	2,136	1,076	1,060	
勿来町酒井青柳	}	37	94	41	53
勿来町酒井北境					
勿来町酒井北境後					
勿来町酒井酒井原	208	598	297	301	
勿来町酒井堀ノ内	64	163	79	84	
勿来町酒井竹ノ内	42	99	53	46	
勿来町酒井上ノ台	56	153	79	74	
勿来町酒井関根前	9	13	9	4	
勿来町酒井関根	54	154	75	79	
勿来町酒井北ノ内	9	26	12	14	
勿来町酒井七反田	}	13	33	19	14
勿来町酒井金ヶ町					
勿来町酒井赤坂					
勿来町酒井小山下	121	294	145	149	
勿来町酒井出蔵	43	110	56	54	
勿来町酒井大作	3	10	7	3	
勿来町酒井高畔	65	174	95	79	
白米	520	1,567	748	819	
勿来町白米酒井原	}	127	384	181	203
勿来町白米中坪					
勿来町白米長沢					
勿来町白米広町	}	8	14	6	8
勿来町白米林崎					
勿来町白米林ノ中	347	966	478	488	
勿来町白米新屋敷	}	14	30	12	18
勿来町白米原田					

第4表 字別世帯数、男女別人口

地区・町・字名	世帯数	人 口		
		総数	男	女
勿来町白米白山前	3	6	3	3
勿来町白米荷渡				
勿来町白米後光前	9	17	10	7
勿来町白米後谷				
勿来町白米日照田				
(川部町)	296	793	389	404
川部町前ノ内	27	65	35	30
川部町寺前	10	33	17	16
川部町坂下	11	34	18	16
川部町大沢				
川部町沢上	17	42	17	25
川部町根小屋	23	65	27	38
川部町橋本	31	73	39	34
川部町梅田	15	29	16	13
川部町禾ノ宮	14	35	15	20
川部町塩田	4	10	4	6
川部町寺田	11	29	12	17
川部町成作	9	21	10	11
川部町宮前	5	8	5	3
川部町北ノ内	19	61	30	31
川部町富沢	19	63	33	30
川部町横根	9	37	18	19
川部町大友				
川部町松ノ下	10	28	16	12
川部町大平	12	29	13	16
川部町佐倉	5	12	5	7
川部町大久保	9	30	16	14
川部町赤坂	10	29	14	15
川部町川原	26	60	29	31
(沼部町)	132	373	187	186
沼部町鹿野	34	111	58	53
沼部町八幡前	20	32	11	21
沼部町金山	6	19	9	10
沼部町鳴沢				
沼部町金山下	10	35	16	19
沼部町宿	42	98	53	45
沼部町石畑	17	71	38	33
沼部町道中子				
沼部町蛭坪	3	7	2	5
(三沢町)	115	285	142	143
三沢町酒井作	10	27	13	14
三沢町北作	19	45	27	18
三沢町荻又田				
三沢町仲畑	12	36	17	19

第4表 字別世帯数、男女別人口

地区・町・字名	世帯数	人 口			
		総数	男	女	
三沢町後田	}	9	23	12	11
三沢町大久保					
三沢町堂平					
三沢町田島	}	5	18	10	8
三沢町迎坂					
三沢町五反田	}	4	6	3	3
三沢町柳町					
三沢町関田沖					
三沢町弓張	}	3	9	3	6
三沢町長堀					
三沢町ハタイ	}	11	23	14	9
三沢町ナベ坂					
(山玉町)	74	201	95	106	
山玉町脇川	21	51	24	27	
山玉町打越	4	17	8	9	
山玉町修路	6	16	6	10	
山玉町竹棚	}	6	22	9	13
山玉町中ノ町					
山玉町畑ヶ田	}	9	22	12	10
山玉町神申					
山玉町坂下	}	4	10	6	4
山玉町前田					
山玉町膳棚	4	7	3	4	
(瀬戸町)	60	204	103	101	
瀬戸町東瀬戸	4	14	6	8	
瀬戸町地切	8	24	13	11	
瀬戸町古我湯	}	6	13	7	6
瀬戸町横道					
瀬戸町鍛冶屋	}	4	16	8	8
瀬戸町田多羅以					
瀬戸町山下	}	8	24	13	11
瀬戸町小玉					
瀬戸町竜ノ沢	}	16	66	31	35
瀬戸町入瀬戸					
(富津町)	42	136	68	68	
富津町畔内	}	32	106	53	53
富津町蛭坪					
富津町前鮫	10	30	15	15	
(山田町)	1,121	3,221	1,615	1,606	
山田町林崎	}	37	95	46	49
山田町館越					
山田町川田	}	4	9	5	4
山田町林崎前					
山田町蛭子原	}	7	23	13	10
山田町中町					

第4表 字別世帯数、男女別人口

地区・町・字名	世帯数	人 口		
		総数	男	女
山田町東川原	6	18	8	10
山田町大津	27	83	39	44
山田町笠榎				
山田町岩淵	4	17	9	8
山田町井上	50	148	78	70
山田町法田	38	91	48	43
山田町桃木畑				
山田町細倉	16	43	21	22
山田町滑沢				
山田町中江向	5	18	8	10
山田町西ノ内前				
山田町脇ノ田	10	34	14	20
山田町明地				
山田町仁井谷	5	16	7	9
山田町沢越	13	42	22	20
山田町戸ノ内	14	47	25	22
山田町上野	11	42	18	24
山田町滝川	3	7	3	4
山田町東作	4	8	4	4
山田町後沢				
山田町岩下	7	18	7	11
山田町水推	6	17	7	10
山田町館下	11	33	19	14
山田町余木田				
山田町細井	8	27	12	15
山田町塩沢	3	5	2	3
山田町大平	4	11	6	5
山田町古川	16	41	23	18
山田町大谷				
山田町川原	5	15	8	7
山田町舟板	10	27	14	13
山田町堂平	3	7	5	2
山田町家ノ前	4	15	5	10
山田町平五郎内	26	77	38	39
山田町石名坊				
山田町三洲内	5	12	8	4
山田町遠木	48	119	63	56
山田町林越	9	30	17	13
山田町道端	23	69	33	36
山田町寺作	32	80	42	38
山田町原前	5	19	10	9
山田町下原前	13	37	19	18
山田町上安行				
山田町安行	20	62	30	32
山田町蔵ノ内				
山田町屋敷	30	83	49	34
山田町川中子				
山田町毛内	55	170	83	87
山田町和久	23	65	33	32

第4表 字別世帯数、男女別人口

地区・町・字名	世帯数	人 口		
		総数	男	女
山田町諏訪	7	22	9	13
山田町塙	43	100	49	51
山田町砂方	37	114	58	56
山田町片岸	11	26	15	11
山田町新谷	9	23	12	11
山田町梅平	4	9	5	4
山田町舟木				
山田町塙沢	98	270	129	141
山田町住釜	25	68	32	36
山田町谷沼井	7	26	11	15
山田町西山	105	325	156	169
山田町岸ノ内	20	68	37	31
山田町下田中	3	7	1	6
山田町下関場	7	28	15	13
山田町橋本	8	29	10	19
山田町下堀ノ内	27	68	38	30
山田町社岡	12	43	20	23
山田町窪根	11	25	14	11
山田町堀ノ内	67	190	103	87
(金山町)	1,065	2,904	1,428	1,476
金山町朝日台	279	775	391	384
金山町汐見台	265	688	347	341
金山町南台	204	508	254	254
金山町月見台	108	364	150	214
金山町東台	209	569	286	283
(中岡町)	1,024	2,334	1,166	1,168
中岡町一丁目	98	277	135	142
中岡町二丁目	93	242	121	121
中岡町三丁目	208	404	212	192
中岡町四丁目	164	374	184	190
中岡町五丁目	348	767	373	394
中岡町六丁目	113	270	141	129
(南台)	583	1,545	775	770
南台一丁目	267	747	373	374
南台二丁目	201	593	305	288
南台三丁目	115	205	97	108
常 磐 地 区 計	14,199	35,001	16,784	18,217
(常磐湯本町)	3,152	7,001	3,251	3,750
常磐湯本町高倉	140	331	170	161
常磐湯本町山ノ神	186	451	222	229
常磐湯本町天神	121	320	150	170
常磐湯本町宝海	228	600	283	317
常磐湯本町日渡	168	399	186	213
常磐湯本町傾城	299	715	346	369

第4表 字別世帯数、男女別人口

地区・町・字名	世帯数	人 口		
		総数	男	女
常磐湯本町辰ノ口	4	8	2	6
常磐湯本町台山	4	95	30	65
常磐湯本町上川	26	59	34	25
常磐湯本町三函	339	658	340	318
常磐湯本町向田	17	49	20	29
常磐湯本町上浅貝	405	913	388	525
常磐湯本町下浅貝	241	563	265	298
常磐湯本町八仙	459	780	318	462
常磐湯本町彦惣白坂	44	72	40	32
常磐湯本町笠井	10	24	8	16
常磐湯本町吹谷	158	332	156	176
常磐湯本町天王崎	186	406	182	224
常磐湯本町栄田	117	226	111	115
(常磐関船町)	1,555	3,662	1,766	1,896
常磐関船町上関	191	438	223	215
常磐関船町ホウノ木作	42	75	37	38
常磐関船町迎	132	292	133	159
常磐関船町作田	56	131	69	62
常磐関船町矢津	132	289	130	159
常磐関船町諏訪下	25	55	24	31
常磐関船町屋津	105	262	129	133
常磐関船町馬場	43	73	49	24
常磐関船町宿内	50	125	60	65
常磐関船町館下	3	11	7	4
常磐関船町南館	18	38	18	20
常磐関船町志座	24	62	28	34
常磐関船町堀田	36	95	45	50
常磐関船町古宿	335	847	394	453
常磐関船町塚ノ越	171	383	189	194
常磐関船町杭田	162	427	198	229
常磐関船町大平	8	16	9	7
常磐関船町宮下	22	43	24	19
(常磐水野谷町)	505	1,287	661	626
常磐水野谷町錦沢	11	29	17	12
常磐水野谷町諏訪ヶ崎	115	296	172	124
常磐水野谷町千代鶴	166	408	197	211
常磐水野谷町亀ノ尾	31	69	29	40
常磐水野谷町竜ヶ沢	48	106	57	49
常磐水野谷町東	134	379	189	190
(常磐藤原町)	618	1,730	827	903
常磐藤原町田代	5	14	7	7
常磐藤原町湯ノ岳	16	57	28	29
常磐藤原町二枚橋	4	17	10	7
常磐藤原町小幡	7	20	11	9
常磐藤原町関口	5	15	8	7
常磐藤原町柳ノ町				

第4表 字別世帯数、男女別人口

地区・町・字名	世帯数	人 口		
		総数	男	女
常磐藤原町阿良田	5	12	5	7
常磐藤原町向坂				
常磐藤原町大畑	22	173	68	105
常磐藤原町砂子田	19	49	20	29
常磐藤原町斑堂	100	256	123	133
常磐藤原町忠田				
常磐藤原町小炭焼	5	13	5	8
常磐藤原町田場坂	43	143	74	69
常磐藤原町笠石	16	48	24	24
常磐藤原町名高儀	133	311	150	161
常磐藤原町馬喰坂	18	55	27	28
常磐藤原町別所	18	48	23	25
常磐藤原町手這	6	13	7	6
常磐藤原町才ノ神	7	22	12	10
常磐藤原町蕨平	13	31	14	17
常磐藤原町一本木	37	104	57	47
常磐藤原町藤代	18	53	25	28
常磐藤原町松本	5	19	10	9
常磐藤原町西畑	4	11	6	5
常磐藤原町湯坂	9	30	15	15
常磐藤原町中	4	15	8	7
常磐藤原町後山	3	7	4	3
常磐藤原町才之内	8	21	12	9
常磐藤原町川原前				
常磐藤原町礼堂	3	6	4	2
常磐藤原町机田	12	26	13	13
常磐藤原町境堂	4	9	4	5
常磐藤原町上ノ内	3	14	5	9
常磐藤原町小砂田				
常磐藤原町美加ノ沢	62	108	43	65
常磐藤原町源内				
常磐藤原町大石	4	10	5	5
(常磐白鳥町)	428	1,207	582	625
常磐白鳥町上ノ原	13	17	12	5
常磐白鳥町勝丘	189	571	275	296
常磐白鳥町八合				
常磐白鳥町館	63	153	81	72
常磐白鳥町竜ヶ崎	54	162	72	90
常磐白鳥町北蟹打	28	73	30	43
常磐白鳥町壺丁田	58	156	80	76
常磐白鳥町清水下	10	34	12	22
常磐白鳥町小田倉				
常磐白鳥町坂下	10	30	13	17
常磐白鳥町トゲ庭				
常磐白鳥町南蟹打	3	11	7	4
(常磐西郷町)	940	2,566	1,272	1,294
常磐西郷町大仁田	6	16	9	7

第4表 字別世帯数、男女別人口

地区・町・字名	世帯数	人 口		
		総数	男	女
常磐西郷町大夫	42	101	42	59
常磐西郷町落合	113	258	132	126
常磐西郷町銭田	36	100	44	56
常磐西郷町金山	385	1,011	511	500
常磐西郷町岩崎	234	727	361	366
常磐西郷町忠多	115	323	158	165
常磐西郷町大荷田	9	30	15	15
(常磐長孫町)	46	196	73	123
常磐長孫町岩崎	9	24	13	11
常磐長孫町三反田	13	113	29	84
常磐長孫町扇田	10	23	12	11
常磐長孫町壺町田	7	18	10	8
常磐長孫町大平	7	18	9	9
常磐長孫町星谷	7	18	9	9
(常磐岩ヶ岡町)	49	156	80	76
常磐岩ヶ岡町山王作	4	12	6	6
常磐岩ヶ岡町台	14	44	22	22
常磐岩ヶ岡町山ノ根	21	66	33	33
常磐岩ヶ岡町神手洗	6	17	10	7
常磐岩ヶ岡町田仲	4	17	9	8
(常磐馬玉町)	73	135	83	52
常磐馬玉町大久保	9	29	16	13
常磐馬玉町宮ノ下	17	37	17	20
常磐馬玉町数馬	39	45	38	7
常磐馬玉町八合	8	24	12	12
常磐馬玉町寺作	8	24	12	12
常磐馬玉町入ノ作	8	24	12	12
(常磐下船尾町)	584	1,449	713	736
常磐下船尾町宮下	54	161	79	82
常磐下船尾町中畑	12	37	17	20
常磐下船尾町レイ堂	10	23	14	9
常磐下船尾町杭出作	21	53	28	25
常磐下船尾町作	110	297	144	153
常磐下船尾町居作	69	173	89	84
常磐下船尾町古内	210	471	226	245
常磐下船尾町歌川	32	72	35	37
常磐下船尾町馬渡	66	162	81	81
(常磐下湯長谷町)	1,112	2,728	1,325	1,403
常磐下湯長谷町家中跡	40	121	62	59
常磐下湯長谷町野木前	127	292	136	156
常磐下湯長谷町一町田	152	351	174	177
常磐下湯長谷町古館	27	80	39	41
常磐下湯長谷町町下	103	248	115	133

第4表 字別世帯数、男女別人口

地区・町・字名	世帯数	人 口		
		総数	男	女
常磐下湯長谷町シザ	30	82	46	36
常磐下湯長谷町道下	45	111	55	56
常磐下湯長谷町梅ノ房	16	35	14	21
常磐下湯長谷町勝善	13	36	17	19
常磐下湯長谷町岩崎	18	43	19	24
常磐下湯長谷町一丁目	168	415	203	212
常磐下湯長谷町二丁目	108	278	139	139
常磐下湯長谷町三丁目	265	636	306	330
(常磐上湯長谷町)	3,124	7,673	3,615	4,058
常磐上湯長谷町辰ノ口	8	23	12	11
常磐上湯長谷町嶽道	10	33	15	18
常磐上湯長谷町力石	17	45	21	24
常磐上湯長谷町森	8	17	10	7
常磐上湯長谷町梅ヶ平	126	272	123	149
常磐上湯長谷町長倉	137	330	168	162
常磐上湯長谷町湯台堂	689	1,720	818	902
常磐上湯長谷町上ノ台	288	862	378	484
常磐上湯長谷町釜ノ前	588	1,549	744	805
常磐上湯長谷町山ノ神前	} 112	242	113	129
常磐上湯長谷町仮又作				
常磐上湯長谷町堀ノ内	99	181	87	94
常磐上湯長谷町五反田	744	1,647	755	892
常磐上湯長谷町扇田	272	686	335	351
常磐上湯長谷町越巻	26	66	36	30
(常磐三沢町)	26	73	34	39
常磐三沢町傾城作	6	18	9	9
常磐三沢町竹ノ花	5	12	7	5
常磐三沢町日吉下	4	13	7	6
常磐三沢町館下	5	15	4	11
常磐三沢町薬師下	6	15	7	8
(常磐松久須根町)	21	61	28	33
常磐松久須根町高内	} 9	21	10	11
常磐松久須根町手倉				
常磐松久須根町大平	} 5	14	8	6
常磐松久須根町広畑				
常磐松久須根町坂下	} 4	19	7	12
常磐松久須根町根岸				
常磐松久須根町大夫内	} 3	7	3	4
常磐松久須根町内田				
常磐松久須根町戸ノ作				
(常磐上矢田町)	67	237	127	110
常磐上矢田町坂下	} 3	9	4	5
常磐上矢田町穂町作				
常磐上矢田町頭田	3	45	17	28

第4表 字別世帯数、男女別人口

地区・町・字名	世帯数	人 口		
		総数	男	女
常磐上矢田町山ノ神前	5	11	7	4
常磐上矢田町深田				
常磐上矢田町わらび作				
常磐上矢田町江添				
常磐上矢田町居作	3	18	8	10
常磐上矢田町太良作	4	9	5	4
常磐上矢田町道上作	3	6	3	3
常磐上矢田町磐ノ作	17	30	15	15
常磐上矢田町田端				
常磐上矢田町花木下				
常磐上矢田町荒神作	3	11	7	4
常磐上矢田町北ノ内	3	10	4	6
常磐上矢田町南ノ内	5	26	21	5
常磐上矢田町上ノ作				
常磐上矢田町竹ノ下	3	11	6	5
常磐上矢田町小屋下				
常磐上矢田町草ヶ谷	6	16	8	8
常磐上矢田町湯草田				
常磐上矢田町中沢目	4	15	10	5
常磐上矢田町中屋敷				
常磐上矢田町寺ノ作	5	20	12	8
常磐上矢田町申田				
常磐上矢田町瀬沢				
(若葉台)	621	1,542	735	807
若葉台一丁目	312	775	380	395
若葉台二丁目	309	767	355	412
(桜ヶ丘)	603	1,511	752	759
桜ヶ丘一丁目	75	202	95	107
桜ヶ丘二丁目	169	426	210	216
桜ヶ丘三丁目	210	472	249	223
桜ヶ丘四丁目	149	411	198	213
(常磐松が台)	166	394	184	210
常磐松が台	166	394	184	210
(草木台)	509	1,393	676	717
草木台一丁目	55	157	77	80
草木台二丁目	239	580	284	296
草木台三丁目	35	100	48	52
草木台四丁目	180	556	267	289
内郷地区計	12,041	27,597	13,705	13,892
(内郷白水町)	656	1,441	702	739
内郷白水町大神田	7	16	8	8
内郷白水町浜井場				
内郷白水町蛭内	36	79	32	47

第4表 字別世帯数、男女別人口

地区・町・字名	世帯数	人 口		
		総数	男	女
内郷白水町長槻	75	151	73	78
内郷白水町上代	106	194	93	101
内郷白水町柳間	42	98	48	50
内郷白水町大門	25	78	39	39
内郷白水町広畑	53	126	61	65
内郷白水町入山	152	341	158	183
内郷白水町川平	82	175	93	82
内郷白水町高倉	3	6	3	3
内郷白水町桜田	75	177	94	83
(内郷宮町)	1,494	3,715	1,792	1,923
内郷宮町金坂	445	1,159	546	613
内郷宮町宮沢	259	618	289	329
内郷宮町代	124	300	150	150
内郷宮町蛭子	106	268	130	138
内郷宮町滝	92	201	107	94
内郷宮町町田	91	181	89	92
内郷宮町竹之内	129	291	139	152
内郷宮町平太郎	62	134	62	72
内郷宮町峰根	75	293	149	144
内郷宮町中沢	3	7	2	5
内郷宮町鬼ヶ沢	108	263	129	134
(内郷内町)	1,151	2,796	1,352	1,444
内郷内町桜本	186	464	223	241
内郷内町前田	230	638	313	325
内郷内町水之出	87	206	97	109
内郷内町磐堰	120	275	132	143
内郷内町立町	167	389	181	208
内郷内町金坂	130	291	133	158
内郷内町堤田	109	241	120	121
内郷内町駒谷	27	58	27	31
内郷内町四方北	43	113	60	53
内郷内町高橋	46	109	59	50
内郷内町蛭内	6	12	7	5
(内郷綴町)	1,553	3,392	1,683	1,709
内郷綴町沼尻	125	213	105	108
内郷綴町仲田	18	33	16	17
内郷綴町高野作	58	166	80	86
内郷綴町柴崎	61	94	63	31
内郷綴町金谷	245	503	257	246
内郷綴町上馬場	61	159	72	87
内郷綴町川原田	173	376	192	184
内郷綴町榎下	119	329	156	173
内郷綴町大木下	51	84	37	47
内郷綴町板宮沢	20	47	21	26
内郷綴町板宮	16	49	20	29
内郷綴町町之内	142	356	188	168

第4表 字別世帯数、男女別人口

地区・町・字名	世帯数	人 口		
		総数	男	女
内郷綴町秋山	107	230	119	111
内郷綴町一之坪	98	206	101	105
内郷綴町七反田	191	416	185	231
内郷綴町大神田	17	35	20	15
内郷綴町堀坂	33	67	34	33
内郷綴町楮ヶ久保	4	7	5	2
内郷綴町舟場				
内郷綴町道陸神	14	22	12	10
(内郷高坂町)	2,932	6,958	3,384	3,574
内郷高坂町御殿	52	113	57	56
内郷高坂町三本杉	143	377	175	202
内郷高坂町立野	283	739	364	375
内郷高坂町桜井	270	695	323	372
内郷高坂町大平	224	482	260	222
内郷高坂町台	35	75	30	45
内郷高坂町高橋	85	224	113	111
内郷高坂町四方木田	24	119	39	80
内郷高坂町八反田	112	262	131	131
内郷高坂町中平	52	109	54	55
内郷高坂町大町	206	437	211	226
内郷高坂町砂子田	271	556	271	285
内郷高坂町才サガ作	115	170	118	52
内郷高坂町一丁目	825	1,912	905	1,007
内郷高坂町二丁目	235	688	333	355
(内郷御厩町)	1,666	3,601	1,787	1,814
内郷御厩町久世原	65	102	70	32
内郷御厩町川向	46	109	56	53
内郷御厩町長町	45	87	50	37
内郷御厩町前田	16	36	16	20
内郷御厩町下能	44	88	49	39
内郷御厩町番匠地	11	31	15	16
内郷御厩町上宿	125	261	124	137
内郷御厩町下宿	248	493	268	225
内郷御厩町横根	13	26	11	15
内郷御厩町大畑				
内郷御厩町清水	5	10	5	5
内郷御厩町一丁目	355	739	363	376
内郷御厩町二丁目	256	493	247	246
内郷御厩町三丁目	268	627	272	355
内郷御厩町四丁目	169	499	241	258
(内郷御台境町)	1,135	2,396	1,234	1,162
内郷御台境町五反田	178	419	219	200
内郷御台境町鶴巻	112	246	111	135
内郷御台境町前田	68	115	68	47
内郷御台境町自在町	8	14	5	9
内郷御台境町新町前	307	586	308	278

第4表 字別世帯数、男女別人口

地区・町・字名	世帯数	人 口		
		総数	男	女
内郷御台境町坂下	52	98	52	46
内郷御台境町六反田	162	350	184	166
内郷御台境町御台	140	311	156	155
内郷御台境町弁天原				
内郷御台境町高安場	18	45	19	26
内郷御台境町鬼越	90	212	112	100
(内郷小島町)	138	321	159	162
内郷小島町天ノ田	9	27	15	12
内郷小島町新町	18	42	18	24
内郷小島町川崎	40	71	38	33
内郷小島町花輪	26	70	33	37
内郷小島町台ノ上				
内郷小島町竹ノ内	6	10	8	2
内郷小島町作田	32	84	40	44
内郷小島町下ノ内	7	17	7	10
(内郷高野町)	773	1,795	1,009	786
内郷高野町広萱	14	49	25	24
内郷高野町山崎	8	15	8	7
内郷高野町石畑	7	17	10	7
内郷高野町柴平	47	155	75	80
内郷高野町川平	21	52	29	23
内郷高野町岩作	12	31	16	15
内郷高野町平石	4	14	3	11
内郷高野町番所	40	114	62	52
内郷高野町上ノ台	25	66	32	34
内郷高野町糯田				
内郷高野町銅目木	25	65	30	35
内郷高野町銅景	14	37	18	19
内郷高野町銅屋場	6	11	5	6
内郷高野町坂下				
内郷高野町桐合	3	15	7	8
内郷高野町広町	5	9	5	4
内郷高野町先達	4	11	5	6
内郷高野町表	3	14	6	8
内郷高野町馬四郎	8	28	12	16
内郷高野町北作				
内郷高野町杉平	7	20	8	12
内郷高野町白狐				
内郷高野町中倉	22	77	39	38
内郷高野町石住	13	37	16	21
内郷高野町反田	63	179	92	87
内郷高野町高田				
内郷高野町渡戸	28	87	44	43
内郷高野町五合田	17	42	18	24
内郷高野町沢	9	23	12	11
内郷高野町縦木下	14	31	13	18
内郷高野町道伝	257	274	260	14

第4表 字別世帯数、男女別人口

地区・町・字名	世帯数	人 口		
		総数	男	女
内郷高野町銅屋作	5	16	7	9
内郷高野町関場	55	198	98	100
内郷高野町仁田町	5	14	8	6
内郷高野町ジャク打	15	42	21	21
内郷高野町中ノ田	3	10	5	5
内郷高野町梨木平	4	11	5	6
内郷高野町板橋	10	31	15	16
(小島町)	543	1,182	603	579
小島町一丁目	220	479	244	235
小島町二丁目	261	550	285	265
小島町三丁目	62	153	74	79
四 倉 地 区 計	5,497	14,309	6,918	7,391
(四倉町)	2,851	6,916	3,325	3,591
四倉町字六丁目	179	425	212	213
四倉町字志津	17	37	17	20
四倉町字太夫坂	41	85	43	42
四倉町字八日十日	48	128	55	73
四倉町字和具	204	562	266	296
四倉町字栗木作	15	45	25	20
四倉町字芳ノ沢	31	48	24	24
四倉町字田戸	23	71	30	41
四倉町字田戸前	4	9	5	4
四倉町字町田	96	230	105	125
四倉町字寺作				
四倉町字北向	98	239	114	125
四倉町字鬼越	350	865	412	453
四倉町字西一丁目	192	402	214	188
四倉町字西二丁目	120	285	132	153
四倉町字西三丁目	158	361	166	195
四倉町字西四丁目	207	519	240	279
四倉町字五丁目	135	330	161	169
四倉町字東四丁目	74	174	82	92
四倉町字東三丁目	140	328	163	165
四倉町字東二丁目	161	389	200	189
四倉町字東一丁目	54	132	60	72
四倉町字梅ヶ丘	344	833	402	431
四倉町字梅ヶ丘南	160	419	197	222
(四倉町上仁井田)	1,207	3,077	1,477	1,600
四倉町上仁井田字東山	28	80	42	38
四倉町上仁井田字北浜	104	300	135	165
四倉町上仁井田字蒲沼	86	191	98	93
四倉町上仁井田字横川	81	288	108	180
四倉町上仁井田字鰻沼	36	103	51	52
四倉町上仁井田字砂田	72	153	81	72
四倉町上仁井田字南浜	41	91	49	42

第4表 字別世帯数、男女別人口

地区・町・字名	世帯数	人 口		
		総数	男	女
四倉町上仁井田字前原	39	108	48	60
四倉町上仁井田字雁又	30	82	43	39
四倉町上仁井田字北姥田	26	71	34	37
四倉町上仁井田字南姥田	35	74	39	35
四倉町上仁井田字東ノ内	38	88	37	51
四倉町上仁井田字家ノ前	27	72	36	36
四倉町上仁井田字松葉	59	192	96	96
四倉町上仁井田字折敷田	39	105	58	47
四倉町上仁井田字南細谷	83	169	85	84
四倉町上仁井田字北細谷	21	55	31	24
四倉町上仁井田字夕円	86	203	93	110
四倉町上仁井田字千歳	34	94	42	52
四倉町上仁井田字九反坪				
四倉町上仁井田字内城	22	48	25	23
四倉町上仁井田字矢ノ田	168	380	178	202
四倉町上仁井田字岸前	43	104	55	49
四倉町上仁井田字鬼越	9	26	13	13
(四倉町塩木)	43	124	61	63
四倉町塩木字家ノ内	23	64	31	33
四倉町塩木字八合				
四倉町塩木字高田				
四倉町塩木字高橋本				
四倉町塩木字小橋本	3	8	4	4
四倉町塩木字道東	3	12	7	5
(四倉町下仁井田)	114	629	265	364
四倉町下仁井田字北追切	10	299	103	196
四倉町下仁井田字南追切				
四倉町下仁井田字西袋	29	96	44	52
四倉町下仁井田字道庭				
四倉町下仁井田字南袋				
四倉町下仁井田字上古川	6	19	9	10
四倉町下仁井田字樋向	43	160	78	82
四倉町下仁井田字胎月				
四倉町下仁井田字須賀向	26	55	31	24
(四倉町細谷)	187	506	250	256
四倉町細谷字豊向	11	20	11	9
四倉町細谷字明神前				
四倉町細谷字御殿東	37	61	31	30
四倉町細谷字蒲沼				
四倉町細谷字水俣				
四倉町細谷字御殿	16	45	23	22
四倉町細谷字胎月前	11	37	18	19
四倉町細谷字菖蒲谷地				
四倉町細谷字北江添	18	49	23	26
四倉町細谷字胎月原	6	27	13	14
四倉町細谷字小橋前				

第4表 字別世帯数、男女別人口

地区・町・字名	世帯数	人 口		
		総数	男	女
四倉町細谷字日渡	14	47	24	23
四倉町細谷字馬場	3	7	3	4
四倉町細谷字細谷前				
四倉町細谷字大久保	19	61	30	31
四倉町細谷字御厩	7	15	7	8
四倉町細谷字荒町				
四倉町細谷字民野町	30	106	50	56
四倉町細谷字大江下	5	12	5	7
四倉町細谷字江向				
四倉町細谷字弁天前	10	19	12	7
(四倉町大森)	85	237	122	115
四倉町大森字原	5	14	7	7
四倉町大森字民野町	27	75	42	33
四倉町大森字百目木	6	16	9	7
四倉町大森字岸前	6	14	7	7
四倉町大森字高野	29	87	39	48
四倉町大森字館	3	13	9	4
四倉町大森字女房作				
四倉町大森字上	6	13	7	6
四倉町大森字八堀	3	5	2	3
(四倉町狐塚)	223	598	299	299
四倉町狐塚字高野堀	3	9	4	5
四倉町狐塚字西原	17	54	25	29
四倉町狐塚字弁天原	21	53	21	32
四倉町狐塚字川田	50	115	57	58
四倉町狐塚字小橋	17	51	30	21
四倉町狐塚字東原	23	46	22	24
四倉町狐塚字古川	43	123	64	59
四倉町狐塚字松橋	9	38	18	20
四倉町狐塚字雨田	11	28	14	14
四倉町狐塚字蟹内	5	14	9	5
四倉町狐塚字東	6	13	6	7
四倉町狐塚字前原	5	15	8	7
四倉町狐塚字出口	9	27	15	12
四倉町狐塚字鎌神	4	12	6	6
四倉町狐塚字八合				
(四倉町名木)	39	118	65	53
四倉町名木字五反田	3	6	3	3
四倉町名木字大仁田				
四倉町名木字前田	4	12	5	7
四倉町名木字榎坪				
四倉町名木字道下	13	44	27	17
四倉町名木字荒神下				
四倉町名木字八ツ内	13	35	19	16
四倉町名木字仲ノ内				
四倉町名木字宮ノ脇	3	11	6	5

第4表 字別世帯数、男女別人口

地区・町・字名	世帯数	人 口		
		総数	男	女
四倉町名木字宮ノ前	3	10	5	5
四倉町名木字葱作				
(四倉町長友)	66	208	100	108
四倉町長友字作樋口	5	16	8	8
四倉町長友字古屋敷	18	55	26	29
四倉町長友字四反田				
四倉町長友字宮ノ前				
四倉町長友字構江	10	28	14	14
四倉町長友字大宮作				
四倉町長友字濟戸	12	47	19	28
四倉町長友字霞田	5	15	8	7
四倉町長友字町田				
四倉町長友字大町				
四倉町長友字七反田				
四倉町長友字五反田	12	37	21	16
四倉町長友字老町田	4	10	4	6
(四倉町戸田)	80	271	138	133
四倉町戸田字古川	14	44	19	25
四倉町戸田字堰原				
四倉町戸田字倉之町				
四倉町戸田字平治郎前	4	17	8	9
四倉町戸田字箒作	4	20	8	12
四倉町戸田字蛭田	9	33	18	15
四倉町戸田字浮島				
四倉町戸田字馬場	7	22	13	9
四倉町戸田字仲作	9	26	11	15
四倉町戸田字北ノ作				
四倉町戸田字稻荷作	11	29	18	11
四倉町戸田字北高柳	8	35	15	20
四倉町戸田字南高柳				
四倉町戸田字川子田	6	25	16	9
四倉町戸田字水押	8	20	12	8
(四倉町白岩)	42	126	72	54
四倉町白岩字嘉蔵坊	4	12	7	5
四倉町白岩字老丁田	5	14	9	5
四倉町白岩字八反田				
四倉町白岩字保木田	3	11	7	4
四倉町白岩字立町				
四倉町白岩字沼ノ作				
四倉町白岩字上大作	4	12	8	4
四倉町白岩字導上寺				
四倉町白岩字金波	5	11	6	5
四倉町白岩字大師内				
四倉町白岩字中ノ内				

第4表 字別世帯数、男女別人口

地区・町・字名	世帯数	人 口		
		総数	男	女
四倉町白岩字戸ノ内	7	19	11	8
四倉町白岩字堀ノ内	}	5	18	8
四倉町白岩字宮ノ前				
四倉町白岩字北ノ作				
(四倉町中島)	52	132	63	69
四倉町中島字中島	}	32	94	44
四倉町中島字三反田				
四倉町中島字反町				
四倉町中島字六重代				
(四倉町玉山)	204	520	268	252
四倉町玉山字砂子田	3	11	7	4
四倉町玉山字大門前	5	17	11	6
四倉町玉山字杉内	17	35	21	14
四倉町玉山字林崎	13	38	17	21
四倉町玉山字牧ノ下	24	70	37	33
四倉町玉山字宿	}	22	62	27
四倉町玉山字南作				
四倉町玉山字星作				
四倉町玉山字戸ノ内	8	26	15	11
四倉町玉山字戸ノ内	8	31	13	18
四倉町玉山字森内	3	6	3	3
四倉町玉山字宇ノ淵	6	11	6	5
四倉町玉山字門馬前	}	9	18	8
四倉町玉山字原田内				
四倉町玉山字宮ノ脇	7	16	8	8
四倉町玉山字屋敷前	14	26	13	13
四倉町玉山字湯ノ口	20	37	22	15
四倉町玉山字炭釜	35	88	43	45
四倉町玉山字勝倉	3	5	3	2
四倉町玉山字作	}	7	23	14
四倉町玉山字御城				
(四倉町山田小湊)	51	143	73	70
四倉町山田小湊字方礼	8	25	12	13
四倉町山田小湊字直出	}	3	7	5
四倉町山田小湊字馬上				
四倉町山田小湊字唐橋				
四倉町山田小湊字小湊	4	9	5	4
四倉町山田小湊字小湊	14	35	18	17
四倉町山田小湊字山田	13	44	23	21
四倉町山田小湊字鍛冶前	}	3	5	2
四倉町山田小湊字暮坪				
四倉町山田小湊字埜	}	6	18	8
四倉町山田小湊字反沼				
(四倉町薬王寺)	33	88	41	47
四倉町薬王寺字高玉	7	19	10	9
四倉町薬王寺字粟刈沢	3	7	4	3

第4表 字別世帯数、男女別人口

地区・町・字名	世帯数	人 口			
		総数	男	女	
四倉町薬王寺字玉広	}	18	45	21	24
四倉町薬王寺字塙					
四倉町薬王寺字上川原					
(四倉町下柳生)	37	78	40	38	
四倉町下柳生字宮下	16	38	22	16	
四倉町下柳生字右近田	3	5	3	2	
四倉町下柳生字熊ノ御嶽	11	22	9	13	
四倉町下柳生字井戸ノ上	7	13	6	7	
(四倉町上柳生)	31	86	34	52	
四倉町上柳生字宮下	14	48	19	29	
四倉町上柳生字沖ノ宮	4	11	5	6	
四倉町上柳生字中山	10	19	7	12	
四倉町上柳生字安手口	}	3	8	3	5
四倉町上柳生字戸沢					
(四倉町駒込)	98	321	160	161	
四倉町駒込字川ノ入	8	27	14	13	
四倉町駒込字棚橋	}	7	18	8	10
四倉町駒込字清風野					
四倉町駒込字空地					
四倉町駒込字櫛	}	8	23	12	11
四倉町駒込字中平					
四倉町駒込字山崎	4	17	7	10	
四倉町駒込字久原	19	70	35	35	
四倉町駒込字馬場	11	33	17	16	
四倉町駒込字戸沢	13	43	24	19	
四倉町駒込字広畑	5	17	7	10	
四倉町駒込字榎町	}	4	8	5	3
四倉町駒込字大明神					
四倉町駒込字大久保	7	28	12	16	
四倉町駒込字上ノ内	7	23	12	11	
四倉町駒込字高垣	}	5	14	7	7
四倉町駒込字久保					
(四倉町八茎)	30	72	34	38	
四倉町八茎字田端	}	4	15	7	8
四倉町八茎字中丸					
四倉町八茎字沼ノ原	10	21	9	12	
四倉町八茎字籬落	4	8	3	5	
四倉町八茎字紫竹	4	10	6	4	
四倉町八茎字上手	}	5	10	5	5
四倉町八茎字堀ノ内					
四倉町八茎字脇ノ草					
四倉町八茎字片倉	3	8	4	4	

第4表 字別世帯数、男女別人口

地区・町・字名	世帯数	人 口		
		総数	男	女
(四倉町上岡)	24	59	31	28
四倉町上岡字山ノ神	}	7	16	9
四倉町上岡字横屋				
四倉町上岡字宮下				
四倉町上岡字大山				
遠野地区計	1,795	5,469	2,698	2,771
(遠野町深山田)	219	756	352	404
遠野町深山田字小石平	9	33	18	15
遠野町深山田字仲川原	}	9	31	20
遠野町深山田字新田				
遠野町深山田字山王田	6	20	9	11
遠野町深山田字寺ノ代	6	20	11	9
遠野町深山田字桐ノ平	}	5	15	6
遠野町深山田字富岡				
遠野町深山田字狩野	7	24	11	13
遠野町深山田字鷹ノ巣	9	21	10	11
遠野町深山田字内ノ草	11	29	15	14
遠野町深山田字仲内	11	46	25	21
遠野町深山田字小山	10	29	15	14
遠野町深山田字目少地	4	18	7	11
遠野町深山田字稻荷林	}	18	60	26
遠野町深山田字山ノ根				
遠野町深山田字篠ノ脇	8	14	6	8
遠野町深山田字福井	3	7	3	4
遠野町深山田字沢繫	}	22	153	55
遠野町深山田字洞沢				
遠野町深山田字釜ノ前	16	64	32	32
遠野町深山田字折部前	16	38	19	19
遠野町深山田字和当	29	78	37	41
遠野町深山田字大林	4	13	6	7
遠野町深山田字川堀	12	37	19	18
遠野町深山田字原前	4	6	2	4
(遠野町上遠野)	385	1,203	591	612
遠野町上遠野字若宮	41	116	60	56
遠野町上遠野字沢繫	}	5	16	10
遠野町上遠野字日向倉				
遠野町上遠野字前山	}	15	43	20
遠野町上遠野字寺戸				
遠野町上遠野字小淵	18	60	29	31
遠野町上遠野字原前	}	28	88	40
遠野町上遠野字大黒山				
遠野町上遠野字中ノ町	19	56	30	26
遠野町上遠野字土橋	5	12	5	7
遠野町上遠野字風呂脇	}	12	37	21
遠野町上遠野字根小屋				

第4表 字別世帯数、男女別人口

地区・町・字名	世帯数	人 口		
		総数	男	女
遠野町上遠野字堀切	13	117	57	60
遠野町上遠野字本町	50	127	59	68
遠野町上遠野字西町	24	66	33	33
遠野町上遠野字白幡	35	99	45	54
遠野町上遠野字川張	12	38	20	18
遠野町上遠野字猫塚	45	120	59	61
遠野町上遠野字赤坂	28	90	42	48
遠野町上遠野字西大沢				
遠野町上遠野字太田	19	71	35	36
遠野町上遠野字久保作	8	24	15	9
遠野町上遠野字鍛冶屋作	4	14	7	7
遠野町上遠野字東大沢	4	9	4	5
遠野町上遠野字滝太洞				
(遠野町滝)	390	1,126	571	555
遠野町滝字深山口	10	29	16	13
遠野町滝字銅谷	14	50	22	28
遠野町滝字北向	4	12	6	6
遠野町滝字原田	8	37	14	23
遠野町滝字新ア夕				
遠野町滝字上砂	3	9	5	4
遠野町滝字北里保	6	20	11	9
遠野町滝字東中山	6	14	9	5
遠野町滝字西中山	7	20	13	7
遠野町滝字島廻	24	68	35	33
遠野町滝字曾ノ木	18	54	25	29
遠野町滝字中井	4	11	7	4
遠野町滝字城ノ内				
遠野町滝字西ノ内	6	18	11	7
遠野町滝字小久保	10	18	8	10
遠野町滝字山下				
遠野町滝字馬場前	29	68	31	37
遠野町滝字おもて	12	26	13	13
遠野町滝字芦ノ草	5	15	8	7
遠野町滝字房林	3	17	8	9
遠野町滝字洞坂	6	17	9	8
遠野町滝字柿ノ沢	13	40	17	23
遠野町滝字釜ノ沢	3	4	2	2
遠野町滝字椿坊				
遠野町滝字山崎	20	61	31	30
遠野町滝字上川原				
遠野町滝字鍛冶内	7	28	16	12
遠野町滝字順坂	9	27	16	11
遠野町滝字峰岸				
遠野町滝字川原	25	86	46	40
遠野町滝字表	24	65	35	30
遠野町滝字堂知	3	5	4	1
遠野町滝字曾利田	4	13	6	7
遠野町滝字神ノ内	8	24	11	13

第4表 字別世帯数、男女別人口

地区・町・字名	世帯数	人 口			
		総数	男	女	
遠野町滝字申田	}	4	14	7	7
遠野町滝字野々志戸					
遠野町滝字内城					
遠野町滝字女ノ沢					
遠野町滝字才ノ神					
(遠野町根岸)	206	562	277	285	
遠野町根岸字大反田	3	9	5	4	
遠野町根岸字塚ノ内	4	8	3	5	
遠野町根岸字下根岸	}	53	141	65	76
遠野町根岸字風木坂					
遠野町根岸字西山					
遠野町根岸字鴻ノ目					
遠野町根岸字橋場					
遠野町根岸字石田					
遠野町根岸字白幡					
遠野町根岸字横道					
遠野町根岸字畑					
遠野町根岸字小藪					
遠野町根岸字中妻					
遠野町根岸字川畑					
遠野町根岸字成沢					
(遠野町上根本)					
遠野町上根本字中内	4	17	7	10	
遠野町上根本字根本	14	46	24	22	
遠野町上根本字早川	8	24	11	13	
遠野町上根本字川畑	9	31	14	17	
遠野町上根本字白坂	13	88	50	38	
遠野町上根本字上原田	7	13	6	7	
遠野町上根本字荒神平	13	26	15	11	
遠野町上根本字表	}	14	36	17	19
遠野町上根本字下原田					
遠野町上根本字小谷	8	29	15	14	
遠野町上根本字豆田	}	10	38	18	20
遠野町上根本字大師堂					
遠野町上根本字神会	3	9	3	6	
遠野町上根本字鹿野	7	24	12	12	
遠野町上根本字下戸内	5	11	4	7	
遠野町上根本字岩崎	10	31	17	14	
遠野町上根本字矢本	11	38	19	19	
遠野町上根本字堂ノ越	14	33	16	17	
遠野町上根本字折松	23	76	43	33	
遠野町上根本字冷水	3	9	4	5	
遠野町上根本字前田	}	9	23	13	10
遠野町上根本字坂下					
遠野町上根本字清水					
遠野町上根本字塩ノ塚	3	6	5	1	

第4表 字別世帯数、男女別人口

地区・町・字名	世帯数	人 口		
		総数	男	女
(遠野町入遠野)	306	875	434	441
遠野町入遠野字東山	35	120	59	61
遠野町入遠野字弁平	3	16	9	7
遠野町入遠野字前田	47	108	58	50
遠野町入遠野字関屋	24	68	35	33
遠野町入遠野字天王	24	77	40	37
遠野町入遠野字中野	9	23	12	11
遠野町入遠野字官沢	10	18	9	9
遠野町入遠野字白鳥	6	20	9	11
遠野町入遠野字久保目	18	54	27	27
遠野町入遠野字貝那夫	8	17	2	15
遠野町入遠野字後台	4	16	6	10
遠野町入遠野字中上				
遠野町入遠野字南	13	42	20	22
遠野町入遠野字田子内	3	7	3	4
遠野町入遠野字越台	8	18	8	10
遠野町入遠野字諏訪	7	16	8	8
遠野町入遠野字有実	23	77	39	38
遠野町入遠野字中妻	10	30	12	18
遠野町入遠野字暖家				
遠野町入遠野字平口	11	30	14	16
遠野町入遠野字四条内	4	7	5	2
遠野町入遠野字羽黒	11	34	21	13
遠野町入遠野字綱木				
遠野町入遠野字中ノ内	3	9	3	6
遠野町入遠野字大多田				
遠野町入遠野字作	13	40	21	19
遠野町入遠野字落合	12	28	14	14
(遠野町大平)	98	330	155	175
遠野町大平字植木田	4	14	7	7
遠野町大平字清道	17	48	24	24
遠野町大平字物見岡	4	17	9	8
遠野町大平字五反田	3	9	2	7
遠野町大平字堀ノ内	7	35	16	19
遠野町大平字曲藤	17	48	23	25
遠野町大平字細畑	20	64	31	33
遠野町大平字上中根				
遠野町大平字下中根	5	22	13	9
遠野町大平字皿貝	11	38	17	21
遠野町大平字石畑	10	35	13	22
遠野町大平字美古				
小川地区計	2,412	6,817	3,338	3,479
(小川町下小川)	138	395	187	208
小川町下小川字台	16	41	18	23
小川町下小川字味噌野	10	29	14	15
小川町下小川字宮田				

第4表 字別世帯数、男女別人口

地区・町・字名	世帯数	人 口			
		総数	男	女	
小川町下小川字本山	}	6	20	12	8
小川町下小川字八幡林					
小川町下小川字梅ノ作					
小川町下小川字前原					
小川町下小川字寺内					
小川町下小川字広畑					
小川町下小川字中柴					
小川町下小川字上ノ台					
(小川町関場)	49	162	85	77	
小川町関場字前田	19	50	23	27	
小川町関場字宿	}	27	98	54	44
小川町関場字川原					
小川町関場字高垣	3	14	8	6	
(小川町上平)	213	595	287	308	
小川町上平字光平	11	34	15	19	
小川町上平字下平	4	18	9	9	
小川町上平字中平	8	21	13	8	
小川町上平字祝作	3	9	4	5	
小川町上平字熊ノ前	}	10	25	11	14
小川町上平字堤ノ作					
小川町上平字上平	8	22	9	13	
小川町上平字前田	10	24	13	11	
小川町上平字中島	41	112	51	61	
小川町上平字竹ノ内	34	105	55	50	
小川町上平字清水	22	56	27	29	
小川町上平字以後内	19	49	23	26	
小川町上平字前田原	16	35	16	19	
小川町上平字六反田	19	61	28	33	
小川町上平字田之尻	}	8	24	13	11
小川町上平字赤沼					
(小川町柴原)	293	812	418	394	
小川町柴原字宮沢	50	143	73	70	
小川町柴原字茶島	14	43	25	18	
小川町柴原字宮ノ前	30	92	40	52	
小川町柴原字宮脇	10	26	16	10	
小川町柴原字一ツ橋	}	10	20	9	11
小川町柴原字水貫					
小川町柴原字金堀	15	37	16	21	
小川町柴原字大社	43	125	64	61	
小川町柴原字館下	}	23	44	27	17
小川町柴原字中ノ沢					
小川町柴原字岩下	13	29	16	13	
小川町柴原字入ノ内	25	81	40	41	
小川町柴原字永久保	10	26	12	14	
小川町柴原字後沢	5	15	9	6	

第4表 字別世帯数、男女別人口

地区・町・字名	世帯数	人 口			
		総数	男	女	
小川町柴原字桐ヶ岡	}	13	33	19	14
小川町柴原字二ツ森					
小川町柴原字落下					
小川町柴原字粟畠	4	11	7	4	
小川町柴原字五平久保	}	15	58	31	27
小川町柴原字萱苺平					
小川町柴原字谷下					
(小川町福岡)	50	129	59	70	
小川町福岡字飯森	}	9	32	11	21
小川町福岡字上ノ山					
小川町福岡字道下					
小川町福岡字喜平後	13	35	17	18	
小川町福岡字上中平	}	3	6	3	3
小川町福岡字下中平					
小川町福岡字大坪					
小川町福岡字山根	}	3	10	5	5
小川町福岡字カロフ					
小川町福岡字釜下					
(小川町上小川)	586	1,668	793	875	
小川町上小川字松塚	8	13	6	7	
小川町上小川字草倉沢	7	14	6	8	
小川町上小川字大坂	3	117	45	72	
小川町上小川字堂付平	}	8	17	8	9
小川町上小川字石柄平					
小川町上小川字後原					
小川町上小川字作り沢	}	41	111	57	54
小川町上小川字北赤沼					
小川町上小川字赤沼					
小川町上小川字石橋	4	24	14	10	
小川町上小川字植ノ内	21	56	25	31	
小川町上小川字風呂前	15	23	13	10	
小川町上小川字伊吾内	34	88	47	41	
小川町上小川字引草	5	11	7	4	
小川町上小川字表	35	88	39	49	
小川町上小川字御堂	3	7	2	5	
小川町上小川字下広門	14	36	16	20	
小川町上小川字川原	19	54	28	26	
小川町上小川字峰岸	14	43	24	19	
小川町上小川字入生田	8	32	18	14	
小川町上小川字石保町	12	36	14	22	
小川町上小川字彦太郎内	}	7	22	12	10
小川町上小川字中川原					
小川町上小川字空木					
小川町上小川字和具	7	26	14	12	
小川町上小川字片石田	}	28	89	38	51
小川町上小川字加路					
小川町上小川字川古屋					
小川町上小川字川古屋	4	11	3	8	

第4表 字別世帯数、男女別人口

地区・町・字名	世帯数	人 口		
		総数	男	女
小川町上小川字高谷地	4	8	5	3
小川町上小川字高崎	30	73	35	38
小川町上小川字香後	6	9	4	5
小川町上小川字釜ノ平				
小川町上小川字横川前	13	30	12	18
小川町上小川字川向	3	9	5	4
小川町上小川字木風木	5	10	5	5
小川町上小川字湯ノ沢	31	81	43	38
小川町上小川字細石赤坂	41	100	48	52
小川町上小川字曲萱	4	17	10	7
小川町上小川字床屋沢	3	7	3	4
小川町上小川字根本	20	56	21	35
小川町上小川字好古				
小川町上小川字畑ノ作	4	8	4	4
小川町上小川字横川				
小川町上小川字猪小屋	5	14	7	7
小川町上小川字茱萸平	4	6	5	1
小川町上小川字内倉	3	5	2	3
小川町上小川字沼	3	6	2	4
小川町上小川字中戸渡	5	7	4	3
小川町上小川字上戸渡				
小川町上小川字下戸渡	13	37	16	21
小川町上小川字江田				
小川町上小川字山神前	3	5	3	2
小川町上小川字道下				
小川町上小川字櫛平	8	30	17	13
小川町上小川字牛小川	9	19	8	11
小川町上小川字川上				
(小川町塩田)	218	578	290	288
小川町塩田字江田	3	9	6	3
小川町塩田字尾ノ内	18	61	31	30
小川町塩田字畑苜				
小川町塩田字塩沢	33	67	35	32
小川町塩田字平石				
小川町塩田字荷付石	3	8	5	3
小川町塩田字大畑				
小川町塩田字堀口	22	68	33	35
小川町塩田字北前				
小川町塩田字上ノ前	5	18	8	10
小川町塩田字平前	5	13	5	8
小川町塩田字平畑				
小川町塩田字北沢	9	20	10	10
小川町塩田字中島	17	46	21	25
小川町塩田字間門	16	50	27	23
小川町塩田字南	22	59	25	34
小川町塩田字宮ノ後	10	25	16	9
小川町塩田字手ノ倉	55	134	68	66

第4表 字別世帯数、男女別人口

地区・町・字名	世帯数	人 口		
		総数	男	女
(小川町高萩)	443	1,213	589	624
小川町高萩字手ノ倉	21	51	26	25
小川町高萩字山ノ入	127	354	177	177
小川町高萩字鹿野	20	50	23	27
小川町高萩字家ノ前	88	235	108	127
小川町高萩字前川原	11	28	14	14
小川町高萩字上代	33	82	37	45
小川町高萩字下川原	45	145	69	76
小川町高萩字小路尻	38	102	49	53
小川町高萩字下代	46	121	62	59
小川町高萩字江添	3	8	2	6
小川町高萩字上川原	11	37	22	15
(小川町三島)	57	165	81	84
小川町三島字上川原	31	93	42	51
小川町三島字仲屋敷	20	64	34	30
小川町三島字後川原	6	8	5	3
(小川町西小川)	365	1,100	549	551
小川町西小川字中柴	5	10	6	4
小川町西小川字小玉	20	63	29	34
小川町西小川字高畔	14	42	21	21
小川町西小川字下野地	31	79	39	40
小川町西小川字上ノ原	9	31	18	13
小川町西小川字中野地	7	33	16	17
小川町西小川字平久田	32	102	59	43
小川町西小川字上野地	88	244	118	126
小川町西小川字中川原	6	21	8	13
小川町西小川字小橋	4	11	5	6
小川町西小川字淵沢	6	17	9	8
小川町西小川字五郎兵衛釜	8	28	10	18
小川町西小川字塩ノ萱	4	9	4	5
小川町西小川字沢ノ釜	7	27	16	11
小川町西小川字頭塚	20	62	31	31
小川町西小川字カキカネ	8	24	11	13
小川町西小川字堂平	6	13	8	5
小川町西小川字菰家	6	17	8	9
小川町西小川字豊田	6	20	7	13
小川町西小川字相川	6	13	8	5
小川町西小川字上ノ平	8	24	11	13
小川町西小川字入屋敷	6	17	8	9
小川町西小川字大沢田	6	20	7	13
小川町西小川字山田	6	17	8	9
小川町西小川字下大沢	6	20	7	13
小川町西小川字本石堂	6	17	8	9
小川町西小川字北石堂	6	20	7	13
小川町西小川字葉ノ木立	6	20	7	13
小川町西小川字壤切場	6	20	7	13

第4表 字別世帯数、男女別人口

地区・町・字名	世帯数	人 口		
		総数	男	女
小川町西小川字猿倉	4	9	6	3
小川町西小川字川原端	5	11	6	5
小川町西小川字沼平				
小川町西小川字田頭	15	59	26	33
小川町西小川字南ノ根				
小川町西小川字中ノ沢				
小川町西小川字上谷地	14	47	23	24
小川町西小川字小沼平				
小川町西小川字館	20	54	29	25
小川町西小川字北反				
小川町西小川字加野	4	13	8	5
小川町西小川字下蕪田	4	11	5	6
小川町西小川字滝ノ作	12	43	23	20
小川町西小川字上居合				
小川町西小川字下居合				
好間地区計	5,779	13,834	6,870	6,964
(好間町榭小屋)	87	228	116	112
好間町榭小屋字生木葉	23	45	20	25
好間町榭小屋字野尻	12	33	16	17
好間町榭小屋字中根	12	31	16	15
好間町榭小屋字迎	9	27	13	14
好間町榭小屋字原	10	31	18	13
好間町榭小屋字中平	9	27	14	13
好間町榭小屋字小畑	12	34	19	15
(好間町大利)	173	512	258	254
好間町大利字小川崎	8	31	15	16
好間町大利字篠登城	9	27	15	12
好間町大利字桃実				
好間町大利字西田	10	30	15	15
好間町大利字戸作田	16	38	18	20
好間町大利字向山	45	128	64	64
好間町大利字仲田	5	10	5	5
好間町大利字道内	11	40	22	18
好間町大利字大利前	19	54	25	29
好間町大利字井田木	40	119	62	57
好間町大利字成沢	10	35	17	18
好間町大利字表山				
(好間町北好間、好間工業団地)	971	2,210	1,106	1,104
好間町北好間字下ヶ屋敷	44	101	53	48
好間町北好間字平場	47	85	36	49
好間町北好間字行人沢	10	20	7	13
好間町北好間字猪ノ鼻	12	28	15	13
好間町北好間字板木沢	19	30	15	15
好間町北好間字椎木平	107	229	123	106
好間町北好間字堂平				

第4表 字別世帯数、男女別人口

地区・町・字名	世帯数	人 口		
		総数	男	女
好間町北好間字堂田	77	155	76	79
好間町北好間字籬	}	22	51	24
好間町北好間字弥一郎				
好間町北好間字寺入				
好間町北好間字源平野地	9	19	13	6
好間町北好間字上ノ原	13	48	22	26
好間町北好間字上ノ台	8	23	13	10
好間町北好間字屋敷前	}	11	40	20
好間町北好間字加古内				
好間町北好間字清水				
好間町北好間字桜下	}	3	6	4
好間町北好間字塊坪				
好間町北好間字山崎				
好間町北好間字三反田	47	96	52	44
好間町北好間字権現堂	38	99	45	54
好間町北好間字槐作	7	18	9	9
好間町北好間字菊竹	15	37	21	16
好間町北好間字上野	127	295	155	140
好間町北好間字作田	11	25	11	14
好間町北好間字外川原	21	81	31	50
好間町北好間字沢小谷	28	58	32	26
好間町北好間字独古内	}	47	129	58
好間町北好間字下松坂				
好間町北好間字松坂				
好間工業団地	153	287	144	143
好間町北好間字山ノ坊	19	48	23	25
好間町北好間字北町田	}	8	28	14
好間町北好間字向町田				
好間町北好間字南町田				
好間町北好間字小田郷	14	39	24	15
(好間町上好間)	1,042	2,562	1,261	1,301
好間町上好間字道成川原	48	178	79	99
好間町上好間字大堰	31	53	30	23
好間町上好間字内ノ草	}	10	36	16
好間町上好間字今宿				
好間町上好間字岩穴				
好間町上好間字中川原	5	13	8	5
好間町上好間字山ノ神	9	34	14	20
好間町上好間字舟沢	5	13	7	6
好間町上好間字大畑	48	91	48	43
好間町上好間字東唐松	}	4	11	5
好間町上好間字北唐松				
好間町上好間字南唐松				
好間町上好間字沼平	3	6	2	4
好間町上好間字田代	61	168	88	80
好間町上好間字上野原	198	517	269	248
好間町上好間字東	}	24	42	25
好間町上好間字小館				

第4表 字別世帯数、男女別人口

地区・町・字名	世帯数	人 口		
		総数	男	女
好間町上好間字空山	47	111	53	58
好間町上好間字石田	18	44	22	22
好間町上好間字稲荷原	7	19	8	11
好間町上好間字南町田	38	95	46	49
好間町上好間字北町田	17	41	16	25
好間町上好間字新屋敷	25	58	26	32
好間町上好間字洞	39	100	43	57
好間町上好間字中道	18	40	18	22
好間町上好間字山下	55	109	65	44
好間町上好間字稲荷下	59	166	79	87
好間町上好間字馬場西	39	111	55	56
好間町上好間字上川原	5	12	8	4
好間町上好間字下川原				
好間町上好間字馬場	39	99	48	51
好間町上好間字馬場前	23	64	31	33
好間町上好間字忽滑	137	272	120	152
好間町上好間字岸前	6	19	14	5
好間町上好間字岸				
(好間町中好間)	654	1,640	812	828
好間町中好間字川原子	13	38	16	22
好間町中好間字川原字作	3	4	2	2
好間町中好間字上野原	7	11	3	8
好間町中好間字半貫沢	22	57	24	33
好間町中好間字六反歩	6	98	23	75
好間町中好間字寺台	24	46	23	23
好間町中好間字照田	65	118	69	49
好間町中好間字石坂	21	42	23	19
好間町中好間字鍛冶内	127	261	138	123
好間町中好間字八反田	73	177	95	82
好間町中好間字江添	30	81	39	42
好間町中好間字田中	116	305	152	153
好間町中好間字上川原	58	173	85	88
好間町中好間字中川原	37	107	62	45
好間町中好間字下川原	52	122	58	64
(好間町下好間)	2,059	4,709	2,352	2,357
好間町下好間字沼田	99	241	119	122
好間町下好間字叶田	289	659	307	352
好間町下好間字一町坪	331	690	377	313
好間町下好間字向山	159	427	217	210
好間町下好間字大館	231	496	248	248
好間町下好間字鬼越	255	608	290	318
好間町下好間字手倉	234	543	267	276
好間町下好間字浦田	86	192	98	94
好間町下好間字中島	163	357	181	176
好間町下好間字渋井	212	496	248	248

第4表 字別世帯数、男女別人口

地区・町・字名	世帯数	人 口		
		総数	男	女
(好間町小谷作)	487	1,167	567	600
好間町小谷作字樋口	28	88	40	48
好間町小谷作字ヲミカト	268	652	292	360
好間町小谷作字広畑	119	247	144	103
好間町小谷作字小谷作	3	4	2	2
好間町小谷作字腰巻	6	21	7	14
好間町小谷作字ハウシカサキ				
好間町小谷作字作畑	60	148	78	70
好間町小谷作字北向	3	7	4	3
(好間町愛谷)	74	201	109	92
好間町愛谷字杉内作	5	16	8	8
好間町愛谷字堀ノ内	14	48	25	23
好間町愛谷字花輪	17	47	23	24
好間町愛谷字東内	5	18	11	7
好間町愛谷字上川原	3	8	4	4
好間町愛谷字追切	5	10	7	3
好間町愛谷字堂ノ内	12	31	17	14
好間町愛谷字東前	6	13	7	6
好間町愛谷字塚ノ町	7	10	7	3
(好間町今新田)	98	246	123	123
好間町今新田字稲荷坪	9	28	14	14
好間町今新田字石平	8	34	18	16
好間町今新田字二ノ坪				
好間町今新田字姫子内	8	16	7	9
好間町今新田字畑合	6	12	6	6
好間町今新田字正当	5	17	6	11
好間町今新田字宮西	21	60	28	32
好間町今新田字宮下	18	24	17	7
好間町今新田字入宇田	8	18	7	11
好間町今新田字荒田坪	9	18	9	9
好間町今新田字二枚橋	6	19	11	8
好間町今新田字五反田				
(好間町川中子)	134	359	166	193
好間町川中子字加賀分	25	76	36	40
好間町川中子字八方屋	39	102	43	59
好間町川中子字古川	19	37	16	21
好間町川中子字関ノ上	7	17	8	9
好間町川中子字中島	7	19	10	9
好間町川中子字愛宕西	5	15	5	10
好間町川中子字愛宕東				
好間町川中子字愛宕後	6	14	8	6
好間町川中子字杉木内	14	39	19	20
好間町川中子字竹渡戸	3	10	6	4
好間町川中子字五ノ神	9	30	15	15
好間町川中子字落合				

第4表 字別世帯数、男女別人口

地区・町・字名	世帯数	人 口		
		総数	男	女
三 和 地 区 計	1,063	3,002	1,466	1,536
(三和町上三坂)	119	325	148	177
三和町上三坂字水田	21	69	31	38
三和町上三坂字芝山	14	33	17	16
三和町上三坂字綱木	6	13	4	9
三和町上三坂字山下	16	54	21	33
三和町上三坂字作田	24	56	25	31
三和町上三坂字山神前	4	8	4	4
三和町上三坂字屋地	19	49	23	26
三和町上三坂字中町	15	43	23	20
三和町上三坂字兎ノ内	106	344	172	172
三和町中三坂字白石	11	37	19	18
三和町中三坂字大根田	5	9	4	5
三和町中三坂字石崎	7	15	5	10
三和町中三坂字四座	7	23	14	9
三和町中三坂字羽生	12	56	27	29
三和町中三坂字向	10	31	15	16
三和町中三坂字藪窪	8	25	14	11
三和町中三坂字湯ノ向	3	7	4	3
三和町中三坂字田ノ入	5	12	7	5
三和町中三坂字宮ノ下	5	14	6	8
三和町中三坂字北ノ内	4	17	9	8
三和町中三坂字腰巻	7	27	15	12
三和町中三坂字根岸	4	12	5	7
三和町中三坂字東	4	16	10	6
三和町中三坂字湯ノ本	14	43	18	25
三和町中三坂字寺ノ脇	101	296	144	152
三和町下三坂字山形	15	39	16	23
三和町下三坂字戸沢	9	27	12	15
三和町下三坂字蛭久保	5	23	12	11
三和町下三坂字石会	5	12	5	7
三和町下三坂字明戸	3	7	3	4
三和町下三坂字仲居	6	20	12	8
三和町下三坂字南山				
三和町下三坂字赤坂				
三和町下三坂字谷合				
三和町下三坂字北山				

第4表 字別世帯数、男女別人口

地区・町・字名	世帯数	人 口		
		総数	男	女
三和町下三坂字南作	6	13	6	7
三和町下三坂字川田	3	8	5	3
三和町下三坂字川向				
三和町下三坂字入合	5	18	8	10
三和町下三坂字日向	4	13	6	7
三和町下三坂字道ノ上	5	14	8	6
三和町下三坂字中作	7	21	9	12
三和町下三坂字立町	3	12	6	6
三和町下三坂字中ノ町	8	22	14	8
三和町下三坂字坂下	9	25	12	13
三和町下三坂字原	3	6	2	4
三和町下三坂字家ノ前	5	16	8	8
三和町下三坂字東山				
(三和町差塩)	70	201	107	94
三和町差塩字仲ノ町	13	48	25	23
三和町差塩字堀添	14	40	21	19
三和町差塩字東作	15	41	22	19
三和町差塩字大沢				
三和町差塩字江添	3	10	4	6
三和町差塩字道添	3	5	2	3
三和町差塩字館下	11	36	19	17
三和町差塩字川下	5	11	6	5
三和町差塩字大久保				
三和町差塩字君石	6	10	8	2
(三和町上永井)	69	207	102	105
三和町上永井字寺下	5	14	7	7
三和町上永井字迎田				
三和町上永井字永井坂	8	29	12	17
三和町上永井字高戸	8	28	14	14
三和町上永井字大平田	21	60	30	30
三和町上永井字宿下	13	43	23	20
三和町上永井字作	6	15	9	6
三和町上永井字仁田	3	11	5	6
三和町上永井字高野前				
三和町上永井字鷹ノ巢	5	7	2	5
(三和町下永井)	143	350	176	174
三和町下永井字高野前	13	33	11	22
三和町下永井字火沢	10	23	11	12
三和町下永井字軽井沢	25	74	32	42
三和町下永井字銅屋場	17	37	20	17
三和町下永井字明神平	9	24	11	13
三和町下永井字横山	12	28	12	16
三和町下永井字和久	12	36	21	15
三和町下永井字作				
三和町下永井字大堀	13	31	15	16
三和町下永井字峰岸	22	46	32	14

第4表 字別世帯数、男女別人口

地区・町・字名	世帯数	人 口		
		総数	男	女
三和町下永井字中山	10	18	11	7
(三和町合戸)	127	336	176	160
三和町合戸字内畑	22	54	25	29
三和町合戸字中山	24	72	36	36
三和町合戸字成沢	6	14	7	7
三和町合戸字入藪	25	59	30	29
三和町合戸字細戸	6	18	15	3
三和町合戸字中館下	5	12	7	5
三和町合戸字中ノ内	3	7	3	4
三和町合戸字浮矢	27	76	41	35
三和町合戸字仁井宿	9	24	12	12
(三和町渡戸)	100	319	147	172
三和町渡戸字弓張木	12	32	18	14
三和町渡戸字宿	16	51	27	24
三和町渡戸字宿頭	13	41	19	22
三和町渡戸字峠平	14	53	18	35
三和町渡戸字檜木	16	55	25	30
三和町渡戸字高野	6	27	9	18
三和町渡戸字滝中子	4	12	5	7
三和町渡戸字日渡	5	17	9	8
三和町渡戸字山ノ神	7	22	12	10
三和町渡戸字二本川	4	5	3	2
三和町渡戸字川前	3	4	2	2
三和町渡戸字中ノ内	3	4	2	2
(三和町中寺)	46	147	69	78
三和町中寺字山下	3	11	4	7
三和町中寺字葭平	4	10	4	6
三和町中寺字樋ノ口	3	13	8	5
三和町中寺字二反田	3	12	6	6
三和町中寺字館下	19	63	29	34
三和町中寺字関所	8	21	11	10
三和町中寺字高田	6	17	7	10
三和町中寺字大平	6	17	7	10
三和町中寺字遅川	6	17	7	10
(三和町下市萱)	155	397	187	210
三和町下市萱字遅川	22	59	30	29
三和町下市萱字根小屋	22	66	33	33
三和町下市萱字片岸	12	28	11	17
三和町下市萱字松ヶ枝	3	5	4	1
三和町下市萱字竹ノ内	18	50	20	30
三和町下市萱字北ノ入	8	22	11	11
三和町下市萱字北	11	25	15	10
三和町下市萱字楚部穴	8	22	12	10

第4表 字別世帯数、男女別人口

地区・町・字名	世帯数	人 口		
		総数	男	女
三和町下市萱字竹ノ下	17	33	13	20
三和町下市萱字堀ノ内	14	48	21	27
三和町下市萱字滝ノ上	10	24	12	12
三和町下市萱字新田	10	15	5	10
(三和町上市萱)	27	80	38	42
三和町上市萱字馬場平	4	12	6	6
三和町上市萱字榎下	5	15	8	7
三和町上市萱字舞台	13	43	18	25
三和町上市萱字諏訪	5	10	6	4
三和町上市萱字町頭				
三和町上市萱字長沢				
田 人 地 区 計	616	1,598	796	802
(田人町南大平)	41	97	50	47
田人町南大平字銭口	4	7	4	3
田人町南大平字長沢				
田人町南大平字辺栗	9	15	7	8
田人町南大平字高松	19	56	28	28
田人町南大平字坪内	9	19	11	8
田人町南大平字原口				
田人町南大平字椿立目				
(田人町旅人)	185	508	260	248
田人町旅人字横川	7	12	7	5
田人町旅人字水呑場				
田人町旅人字根室	6	22	9	13
田人町旅人字古田	8	20	11	9
田人町旅人字東中上	6	19	12	7
田人町旅人字和再松木平	6	19	12	7
田人町旅人字川向	6	16	6	10
田人町旅人字日無久保	10	29	15	14
田人町旅人字下坪	6	20	12	8
田人町旅人字前山	8	17	9	8
田人町旅人字笹ノ太輪	7	21	10	11
田人町旅人字江尻	9	21	10	11
田人町旅人字横根	7	17	8	9
田人町旅人字宝坂	4	10	6	4
田人町旅人字松葉	12	37	18	19
田人町旅人字木ノ下	16	34	16	18
田人町旅人字道伝	21	64	36	28
田人町旅人字熊ノ倉	6	16	6	10
田人町旅人字上平石	4	11	6	5
田人町旅人字道伝	7	18	10	8
田人町旅人字熊ノ倉				
田人町旅人字上平石				
田人町旅人字下平石				
田人町旅人字唐沢				
田人町旅人字村木立				
田人町旅人字吉沼				
田人町旅人字滑石				

第4表 字別世帯数、男女別人口

地区・町・字名	世帯数	人 口			
		総数	男	女	
田人町旅人字妻橋	}	11	31	15	16
田人町旅人字井坪					
田人町旅人字井戸沢		24	73	38	35
(田人町黒田)	212	575	277	298	
田人町黒田字川崎	}	3	8	5	3
田人町黒田字久保					
田人町黒田字天住		7	25	10	15
田人町黒田字平草	}	16	40	23	17
田人町黒田字大久保					
田人町黒田字一ノ倉		17	41	20	21
田人町黒田字台	}	12	27	12	15
田人町黒田字上ノ山					
田人町黒田字中野		7	22	10	12
田人町黒田字寺ノ下	}	9	21	7	14
田人町黒田字掛橋					
田人町黒田字別当		14	34	12	22
田人町黒田字古屋敷	}	9	20	10	10
田人町黒田字大沢					
田人町黒田字高内		11	31	15	16
田人町黒田字戸ノ内	}	12	22	11	11
田人町黒田字唐沢					
田人町黒田字高柴		15	46	25	21
田人町黒田字齊道	}	12	40	19	21
田人町黒田字湯ノ倉					
田人町黒田字支那志		6	15	10	5
田人町黒田字塩ノ平	}	6	24	10	14
田人町黒田字助右エ門沢					
田人町黒田字唐漣		5	16	6	10
田人町黒田字赤仁田	}	5	9	5	4
田人町黒田字八ツ葉					
田人町黒田字天ノ川		6	19	10	9
田人町黒田字向畑	}	7	29	13	16
田人町黒田字塩ノ本					
田人町黒田字下川		13	39	20	19
田人町黒田字鈴ノ沢	}	4	7	2	5
田人町黒田字瀬戸尻					
(田人町荷路夫)		5	9	4	5
田人町荷路夫字根室	}	6	21	10	11
田人町荷路夫字道ノ後					
田人町荷路夫字山口		5	10	8	2
田人町荷路夫字焼倉	}	71	184	98	86
田人町荷路夫字向田					
田人町荷路夫字和田		5	14	8	6
田人町荷路夫字中居	}	9	24	14	10
田人町荷路夫字鶴巻					
田人町荷路夫字花戸		4	14	6	8
田人町荷路夫字花戸	}	4	11	6	5
		4	4	3	1

第4表 字別世帯数、男女別人口

地区・町・字名	世帯数	人 口			
		総数	男	女	
田人町荷路夫字風越	}	5	12	7	5
田人町荷路夫字菅ノ目					
田人町荷路夫字宝伝前					
田人町荷路夫字榎町	4	9	6	3	
田人町荷路夫字間明沢	8	27	9	18	
田人町荷路夫字木和田	3	7	5	2	
田人町荷路夫字宿家前	5	13	8	5	
田人町荷路夫字明下	}	8	19	11	8
田人町荷路夫字新田					
田人町荷路夫字木戸坊					
田人町荷路夫字下石	5	15	8	7	
田人町荷路夫字大久保	7	15	7	8	
(田人町貝泊)	57	114	53	61	
田人町貝泊字井出	15	26	13	13	
田人町貝泊字大柴	5	10	5	5	
田人町貝泊字唐梅	3	6	3	3	
田人町貝泊字久子ノ内	}	7	18	8	10
田人町貝泊字耕土					
田人町貝泊字桐木					
田人町貝泊字コブキ	}	6	15	8	7
田人町貝泊字梅木平					
田人町貝泊字戸草	5	7	3	4	
田人町貝泊字堂ノ前	}	3	7	1	6
田人町貝泊字入ノ丁					
田人町貝泊字下戸草	6	10	5	5	
田人町貝泊字中沢	}	3	5	2	3
田人町貝泊字ニママ					
田人町貝泊字蕨平	4	10	5	5	
(田人町石住)	50	120	58	62	
田人町石住字石住	17	47	23	24	
田人町石住字貝屋	4	10	6	4	
田人町石住字綱木	8	11	6	5	
田人町石住字神山	9	17	8	9	
田人町石住字才鉢	12	35	15	20	
川 前 地 区 計	439	1,095	551	544	
(川前町川前)	147	333	160	173	
川前町川前字外門	8	23	12	11	
川前町川前字竹島	13	22	9	13	
川前町川前字前川原	6	10	3	7	
川前町川前字櫛立	23	39	18	21	
川前町川前字五林	}	28	65	34	31
川前町川前字鍛治淵					
川前町川前字中ノ萱	25	58	25	33	
川前町川前字宇根尻	22	48	24	24	

第4表 字別世帯数、男女別人口

地区・町・字名	世帯数	人 口		
		総数	男	女
川前町川前字棚木	10	29	13	16
川前町川前字小滝				
川前町川前字柿木平	4	13	9	4
川前町川前字山下谷	8	26	13	13
川前町川前字沖流				
(川前町下桶売)	140	344	175	169
川前町下桶売字五味沢	14	32	15	17
川前町下桶売字矢田谷地	13	30	14	16
川前町下桶売字西向	5	13	7	6
川前町下桶売字久保田	13	23	13	10
川前町下桶売字藪ノ上	15	55	26	29
川前町下桶売字城木坂	9	23	12	11
川前町下桶売字殿林	7	16	10	6
川前町下桶売字芹ヶ作	3	9	6	3
川前町下桶売字城木	7	18	8	10
川前町下桶売字高部	17	33	19	14
川前町下桶売字上高部				
川前町下桶売字志田名	18	53	27	26
川前町下桶売字荻	19	39	18	21
(川前町上桶売)	81	213	104	109
川前町上桶売字小久田	12	32	15	17
川前町上桶売字畝分田	7	13	6	7
川前町上桶売字岩ノ作	8	20	10	10
川前町上桶売字五斗巻				
川前町上桶売字中里	8	27	16	11
川前町上桶売字根本	8	28	13	15
川前町上桶売字宮下				
川前町上桶売字土橋	3	10	4	6
川前町上桶売字石合	6	15	5	10
川前町上桶売字下沢尻	8	19	9	10
川前町上桶売字上沢尻	8	15	8	7
川前町上桶売字太平	13	34	18	16
(川前町小白井)	71	205	112	93
川前町小白井字精才	11	23	11	12
川前町小白井字将監小屋	19	57	31	26
川前町小白井字下岐	13	43	26	17
川前町小白井字大小屋	12	37	18	19
川前町小白井字芋島	16	45	26	19
久之浜地区計	1,546	3,258	1,839	1,419
(久之浜町未続)	556	792	599	193
久之浜町未続字北大沢	4	11	6	5
久之浜町未続字岩ヶ作				
久之浜町未続字ウソ張	3	5	2	3
久之浜町未続字藤倉				

第4表 字別世帯数、男女別人口

地区・町・字名	世帯数	人 口		
		総数	男	女
久之浜町末続字淵石	4	5	2	3
久之浜町末続字中川原				
久之浜町末続字北向	5	11	7	4
久之浜町末続字青井作沢				
久之浜町末続字牛沼	10	20	9	11
久之浜町末続字上長沢	190	190	190	0
久之浜町末続字新屋敷	17	48	24	24
久之浜町末続字戸ノ内				
久之浜町末続字坂下	9	22	10	12
久之浜町末続字鍋田				
久之浜町末続字青井作	7	13	10	3
久之浜町末続字岸内				
久之浜町末続字町田	10	29	17	12
久之浜町末続字代				
久之浜町末続字宮田	9	27	14	13
久之浜町末続字漆原				
久之浜町末続字館	284	387	297	90
久之浜町末続字深谷				
久之浜町末続字塩民	4	24	11	13
(久之浜町金ヶ沢)	4	4	3	1
久之浜町金ヶ沢字藪下	4	4	3	1
久之浜町金ヶ沢字江添				
久之浜町金ヶ沢字鹿野				
久之浜町金ヶ沢字戸ノ入				
久之浜町金ヶ沢字南磯脇				
久之浜町金ヶ沢字明不作				
久之浜町金ヶ沢字原見坂				
(久之浜町久之浜)	635	1,540	769	771
久之浜町久之浜字正蛇	15	39	20	19
久之浜町久之浜字川田	122	252	119	133
久之浜町久之浜字館ノ山	6	14	8	6
久之浜町久之浜字北田				
久之浜町久之浜字代	35	69	36	33
久之浜町久之浜字代ノ下				
久之浜町久之浜字東三松	62	148	79	69
久之浜町久之浜字立				
久之浜町久之浜字立下	13	16	9	7
久之浜町久之浜字町後				
久之浜町久之浜字東町尻	6	17	7	10
久之浜町久之浜字西町尻				
久之浜町久之浜字堀ノ内	5	17	7	10
久之浜町久之浜字前三松				
久之浜町久之浜字新地	6	30	18	12
久之浜町久之浜字大場				
久之浜町久之浜字入大場	15	48	17	31
久之浜町久之浜字北畑田				

第4表 字別世帯数、男女別人口

地区・町・字名	世帯数	人 口			
		総数	男	女	
久之浜町久之浜字糠塚	}	8	28	13	15
久之浜町久之浜字鹿島越					
久之浜町久之浜字南畑田					
久之浜町久之浜字沢目	45	104	52	52	
久之浜町久之浜字北町	22	53	22	31	
久之浜町久之浜字東町	10	28	11	17	
久之浜町久之浜字中町	}	7	19	8	11
久之浜町久之浜字九反坪					
久之浜町久之浜字南荒蒔					
久之浜町久之浜字北荒蒔	38	77	44	33	
久之浜町久之浜字御前田	17	40	20	20	
久之浜町久之浜字桂田	30	74	36	38	
久之浜町久之浜字木ノ下	8	16	7	9	
久之浜町久之浜字連郷	17	47	25	22	
久之浜町久之浜字水上	3	10	6	4	
久之浜町久之浜字岸内	}	32	89	47	42
久之浜町久之浜字柳町					
久之浜町久之浜字籠内					
久之浜町久之浜字立町	9	34	20	14	
久之浜町久之浜字猫作	}	13	26	14	12
久之浜町久之浜字水深					
久之浜町久之浜字後原					
久之浜町久之浜字達中	23	64	33	31	
久之浜町久之浜字前山	24	64	34	30	
久之浜町久之浜字南町	}	3	7	3	4
久之浜町久之浜字中浜					
久之浜町久之浜字賤					
久之浜町久之浜字犬松沢	5	15	6	9	
久之浜町久之浜字中野	}	3	12	4	8
(久之浜町田之網)					
久之浜町田之網字古内					
久之浜町田之網字静	89	223	124	99	
久之浜町田之網字西ノ内	}	7	16	9	7
久之浜町田之網字柿内					
久之浜町田之網字浜川					
久之浜町田之網字横内	11	25	12	13	
久之浜町田之網字南作	10	36	20	16	
久之浜町田之網字舟門	}	41	83	54	29
久之浜町田之網字鷹ノ巢					
久之浜町田之網字江之網					
(久之浜町)	20	63	29	34	
久之浜町西一丁目	262	699	344	355	
久之浜町西二丁目	135	359	169	190	
久之浜町西三丁目	97	275	141	134	
	30	65	34	31	

第4表 字別世帯数、男女別人口

地区・町・字名	世帯数	人 口		
		総数	男	女
大久地区計	901	1,823	1,084	739
(大久町大久)	727	1,361	853	508
大久町大久字北田	} 242	252	247	5
大久町大久字米野				
大久町大久字砂里	4	8	4	4
大久町大久字禰宜内	3	9	4	5
大久町大久字石坪	22	62	31	31
大久町大久字猿田	5	10	4	6
大久町大久字脇	8	21	8	13
大久町大久字中里	3	15	9	6
大久町大久字滝尻	6	23	12	11
大久町大久字唐貝内	10	30	11	19
大久町大久字沢小屋	} 5	11	6	5
大久町大久字松小屋				
大久町大久字田仲	9	29	16	13
大久町大久字日渡	11	29	13	16
大久町大久字地切	} 5	13	8	5
大久町大久字稻荷前				
大久町大久字川上	} 37	91	49	42
大久町大久字中ノ内				
大久町大久字寺ノ作	} 4	12	6	6
大久町大久字磐観音				
大久町大久字能田	} 6	22	11	11
大久町大久字新屋敷				
大久町大久字山ノ内	} 9	21	10	11
大久町大久字細田				
大久町大久字板木沢	} 48	148	75	73
大久町大久字柴崎				
大久町大久字入間沢	} 21	52	28	24
大久町大久字山ノ神				
大久町大久字陣場	109	119	109	10
大久町大久字矢ノ目沢	7	20	6	14
大久町大久字三艘舟	} 7	17	8	9
大久町大久字毛勝				
大久町大久字鶴房	7	14	8	6
大久町大久字地切	11	26	14	12
大久町大久字木影	} 3	8	4	4
大久町大久字前沢				
大久町大久字桃木沢	28	83	37	46
大久町大久字芦沢	18	56	28	28
大久町大久字上谷地	3	10	3	7
大久町大久字下谷地	} 28	36	29	7
大久町大久字立石				
大久町大久字石田太良	} 7	23	10	13
大久町大久字久作作				
大久町大久字原	15	37	19	18
大久町大久字山下	} 5	14	7	7
大久町大久字石ノ本				

第4表 字別世帯数、男女別人口

地区・町・字名	世帯数	人 口		
		総数	男	女
大久町大久字滝ノ尻	5	10	4	6
大久町大久字与平作	16	30	15	15
大久町大久字洞				
(大久町小久)	153	410	203	207
大久町小久字成沢	9	24	14	10
大久町小久字極楽沢	4	9	4	5
大久町小久字山之神				
大久町小久字山口	8	35	14	21
大久町小久字空代内	3	10	6	4
大久町小久字菖蒲作	17	55	27	28
大久町小久字堤田	3	8	4	4
大久町小久字小屋下	3	13	7	6
大久町小久字滝ノ沢	4	10	5	5
大久町小久字火之口				
大久町小久字大場	21	45	22	23
大久町小久字町田前	11	32	14	18
大久町小久字田仲	27	62	34	28
大久町小久字連郷	14	28	15	13
大久町小久字仲川	6	19	8	11
大久町小久字研内	3	10	6	4
大久町小久字狸作	3	4	2	2
大久町小久字猿田				
大久町小久字柳沢	5	15	8	7
大久町小久字下蔵内	12	31	13	18
(大久町小山田)	21	52	28	24
大久町小山田字岸田	6	12	6	6
大久町小山田字西ノ切				
大久町小山田字沢田	15	40	22	18
大久町小山田字道下				

第5表 現住人口調査結果表（平成27年10月1日～平成28年9月30日）

地区名	男女区別	世帯数	人口総数	転入等				
				県外	県内	転居	出生	計
平	男	43,586	50,814	1,269	453	2,221	303	4,246
	女		50,915	743	313	2,109	313	3,478
	計		101,729	2,012	766	4,330	616	7,724
小名浜	男	33,045	41,036	914	290	2,301	382	3,887
	女		42,444	599	227	2,405	372	3,603
	計		83,480	1,513	517	4,706	754	7,490
勿来	男	19,381	24,450	448	121	1,201	154	1,924
	女		25,020	295	85	1,209	162	1,751
	計		49,470	743	206	2,410	316	3,675
常磐	男	14,199	16,784	283	102	849	134	1,368
	女		18,217	189	59	854	114	1,216
	計		35,001	472	161	1,703	248	2,584
内郷	男	12,041	13,705	318	214	723	122	1,377
	女		13,892	171	97	819	87	1,174
	計		27,597	489	311	1,542	209	2,551
四倉	男	5,497	6,918	109	46	260	36	451
	女		7,391	54	19	242	34	349
	計		14,309	163	65	502	70	800
遠野	男	1,795	2,698	19	5	83	14	121
	女		2,771	21	9	82	8	120
	計		5,469	40	14	165	22	241
小川	男	2,412	3,338	41	9	86	13	149
	女		3,479	36	4	84	20	144
	計		6,817	77	13	170	33	293
好間	男	5,779	6,870	153	42	282	59	536
	女		6,964	79	27	289	50	445
	計		13,834	232	69	571	109	981
三和	男	1,063	1,466	19	9	28	5	61
	女		1,536	9	7	30	5	51
	計		3,002	28	16	58	10	112
田人	男	616	796	4	5	12	2	23
	女		802	7	0	13	1	21
	計		1,598	11	5	25	3	44
川前	男	439	551	10	9	5	3	27
	女		544	7	1	2	1	11
	計		1,095	17	10	7	4	38
久之浜 大久	男	2,447	2,923	82	22	98	11	213
	女		2,158	31	7	113	12	163
	計		5,081	113	29	211	23	376
合計	男	142,300	172,349	3,669	1,327	8,149	1,238	14,383
	女		176,133	2,241	855	8,251	1,179	12,526
	計		348,482	5,910	2,182	16,400	2,417	26,909

(世帯数、人口総数：平成28年10月1日現在)

転出等					社会増減	自然増減	前年差
県外	県内	転居	死亡	計			
1,169	419	2,470	501	4,559	-115	-198	-313
906	295	2,305	479	3,985	-341	-166	-507
2,075	714	4,775	980	8,544	-456	-364	-820
864	270	2,208	433	3,775	163	-51	112
643	197	2,246	418	3,504	145	-46	99
1,507	467	4,454	851	7,279	308	-97	211
399	108	1,145	306	1,958	118	-152	-34
377	87	1,177	319	1,960	-52	-157	-209
776	195	2,322	625	3,918	66	-309	-243
325	87	786	229	1,427	36	-95	-59
245	61	783	241	1,330	13	-127	-114
570	148	1,569	470	2,757	49	-222	-173
288	176	599	175	1,238	192	-53	139
193	96	698	177	1,164	100	-90	10
481	272	1,297	352	2,402	292	-143	149
103	35	279	113	530	-2	-77	-79
98	27	303	110	538	-113	-76	-189
201	62	582	223	1,068	-115	-153	-268
35	5	76	67	183	-9	-53	-62
29	9	81	54	173	-7	-46	-53
64	14	157	121	356	-16	-99	-115
43	7	69	45	164	17	-32	-15
40	8	74	48	170	2	-28	-26
83	15	143	93	334	19	-60	-41
127	47	289	93	556	14	-34	-20
90	37	335	92	554	-67	-42	-109
217	84	624	185	1,110	-53	-76	-129
14	12	43	30	99	-13	-25	-38
15	9	47	25	96	-25	-20	-45
29	21	90	55	195	-38	-45	-83
5	1	20	16	42	-5	-14	-19
10	1	22	14	47	-13	-13	-26
15	2	42	30	89	-18	-27	-45
7	17	8	18	50	-8	-15	-23
3	6	7	8	24	-6	-7	-13
10	23	15	26	74	-14	-22	-36
52	31	157	42	282	-38	-31	-69
31	6	173	46	256	-59	-34	-93
83	37	330	88	538	-97	-65	-162
3,431	1,215	8,149	2,068	14,863	350	-830	-480
2,680	839	8,251	2,031	13,801	-423	-852	-1,275
6,111	2,054	16,400	4,099	28,664	-73	-1,682	-1,755

第6表 地区別・男女別・年齢別現住人口結果表（5歳階級別地区別現住人口（平28年10月1日現在））

地区名	男女別	0～4歳	5～9歳	10～14歳	15～19歳	20～24歳	25～29歳	30～34歳	35～39歳	40～44歳	45～49歳	50～54歳	55～59歳
平	計	3,437	3,922	4,550	5,246	3,993	4,551	5,135	6,036	7,307	7,146	6,824	6,982
	男	1,761	1,965	2,278	2,694	2,262	2,480	2,729	3,151	3,843	3,703	3,519	3,624
	女	1,676	1,957	2,272	2,552	1,731	2,071	2,406	2,885	3,464	3,443	3,305	3,358
小名浜	計	3,703	3,864	3,939	4,055	3,183	4,011	4,827	5,398	6,128	5,823	5,034	5,228
	男	1,864	2,036	1,949	2,141	1,636	2,040	2,429	2,792	3,195	3,000	2,565	2,696
	女	1,839	1,828	1,990	1,914	1,547	1,971	2,398	2,606	2,933	2,823	2,469	2,532
勿来	計	1,673	1,893	2,272	2,471	1,733	2,108	2,395	2,727	3,376	3,262	2,972	3,166
	男	859	985	1,157	1,257	893	1,160	1,262	1,407	1,794	1,680	1,512	1,614
	女	814	908	1,115	1,214	840	948	1,133	1,320	1,582	1,582	1,460	1,552
常磐	計	1,181	1,378	1,607	1,685	1,222	1,413	1,771	1,914	2,318	2,095	2,000	2,323
	男	615	716	833	826	613	724	902	973	1,203	1,069	950	1,102
	女	566	662	774	859	609	689	869	941	1,115	1,026	1,050	1,221
内郷	計	993	1,012	1,108	1,187	1,068	1,253	1,452	1,659	1,937	1,811	1,840	1,904
	男	532	524	543	642	536	673	763	856	1,059	963	987	1,008
	女	461	488	565	545	532	580	689	803	878	848	853	896
四倉	計	388	423	542	655	431	586	592	665	761	797	957	1,095
	男	192	202	262	344	233	310	320	333	411	394	484	550
	女	196	221	280	311	198	276	272	332	350	403	473	545
遠野	計	159	177	203	212	172	174	231	275	325	262	349	460
	男	87	87	112	112	90	105	127	146	175	132	173	226
	女	72	90	91	100	82	69	104	129	150	130	176	234
小川	計	180	224	305	312	208	203	268	325	396	367	463	550
	男	96	116	157	170	116	108	131	180	204	198	226	279
	女	84	108	148	142	92	95	137	145	192	169	237	271
好間	計	580	537	575	599	474	694	817	878	932	863	758	922
	男	309	288	299	288	244	354	442	471	510	464	385	473
	女	271	249	276	311	230	340	375	407	422	399	373	449
三和	計	50	69	97	145	69	81	93	125	142	139	182	252
	男	20	36	50	68	48	43	54	74	79	72	92	122
	女	30	33	47	77	21	38	39	51	63	67	90	130
田人	計	24	41	37	54	45	40	45	67	70	69	101	144
	男	11	21	15	29	30	28	23	36	40	30	57	86
	女	13	20	22	25	15	12	22	31	30	39	44	58
川前	計	8	11	30	31	20	23	25	37	38	63	85	124
	男	5	9	16	19	13	15	15	21	18	33	47	69
	女	3	2	14	12	7	8	10	16	20	30	38	55
久ノ浜・大久	計	91	115	135	164	160	187	203	220	231	301	354	445
	男	45	68	66	71	85	113	138	132	149	197	206	260
	女	46	47	69	93	75	74	65	88	82	104	148	185
市計	計	12,467	13,666	15,400	16,816	12,778	15,324	17,854	20,326	23,961	22,998	21,919	23,595
	男	6,396	7,053	7,737	8,661	6,799	8,153	9,335	10,572	12,680	11,935	11,203	12,109
	女	6,071	6,613	7,663	8,155	5,979	7,171	8,519	9,754	11,281	11,063	10,716	11,486

60～64歳	65～69歳	70～74歳	75～79歳	80～84歳	85～89歳	90歳以上	不詳	計	(再掲) 15歳未満	(再掲) 15～64歳	(再掲) 65歳以上	(再掲) 75歳以上
7,269	8,145	5,577	5,043	4,268	2,747	1,659	1,892	101,729	11,909	60,489	27,439	13,717
3,702	3,985	2,588	2,234	1,703	929	399	1,265	50,814	6,004	31,707	11,838	5,265
3,567	4,160	2,989	2,809	2,565	1,818	1,260	627	50,915	5,905	28,782	15,601	8,452
5,668	6,387	4,479	4,094	3,367	2,207	1,277	808	83,480	11,506	49,355	21,811	10,945
2,820	3,161	2,115	1,797	1,260	754	300	486	41,036	5,849	25,314	9,387	4,111
2,848	3,226	2,364	2,297	2,107	1,453	977	322	42,444	5,657	24,041	12,424	6,834
3,676	4,375	3,156	2,989	2,339	1,442	933	512	49,470	5,838	27,886	15,234	7,703
1,835	2,168	1,517	1,353	945	520	232	300	24,450	3,001	14,414	6,735	3,050
1,841	2,207	1,639	1,636	1,394	922	701	212	25,020	2,837	13,472	8,499	4,653
2,945	3,322	2,099	1,911	1,665	1,096	586	470	35,001	4,166	19,686	10,679	5,258
1,484	1,637	966	836	600	348	124	263	16,784	2,164	9,846	4,511	1,908
1,461	1,685	1,133	1,075	1,065	748	462	207	18,217	2,002	9,840	6,168	3,350
2,098	2,439	1,581	1,485	1,290	781	468	231	27,597	3,113	16,209	8,044	4,024
1,108	1,197	731	629	473	222	103	156	13,705	1,599	8,595	3,355	1,427
990	1,242	850	856	817	559	365	75	13,892	1,514	7,614	4,689	2,597
1,272	1,377	945	970	845	571	353	84	14,309	1,353	7,811	5,061	2,739
659	721	444	431	312	183	84	49	6,918	656	4,038	2,175	1,010
613	656	501	539	533	388	269	35	7,391	697	3,773	2,886	1,729
531	623	296	329	283	264	138	6	5,469	539	2,991	1,933	1,014
286	329	149	132	111	85	30	4	2,698	286	1,572	836	358
245	294	147	197	172	179	108	2	2,771	253	1,419	1,097	656
657	706	434	383	402	266	159	9	6,817	709	3,749	2,350	1,210
334	364	209	162	152	93	35	8	3,338	369	1,946	1,015	442
323	342	225	221	250	173	124	1	3,479	340	1,803	1,335	768
1,172	1,246	716	685	565	431	263	127	13,834	1,692	8,109	3,906	1,944
588	623	343	293	210	146	63	77	6,870	896	4,219	1,678	712
584	623	373	392	355	285	200	50	6,964	796	3,890	2,228	1,232
331	322	204	234	241	144	78	4	3,002	216	1,559	1,223	697
170	183	83	109	98	46	16	3	1,466	106	822	535	269
161	139	121	125	143	98	62	1	1,536	110	737	688	428
161	171	117	129	145	94	43	1	1,598	102	796	699	411
90	90	52	47	70	25	15	1	796	47	449	299	157
71	81	65	82	75	69	28	0	802	55	347	400	254
113	125	68	82	110	67	35	0	1,095	49	559	487	294
65	64	26	34	45	25	12	0	551	30	315	206	116
48	61	42	48	65	42	23	0	544	19	244	281	178
460	488	318	258	231	176	140	404	5,081	341	2,725	1,611	805
285	261	148	127	98	44	26	404	2,923	179	1,636	704	295
175	227	170	131	133	132	114	0	2,158	162	1,089	907	510
26,353	29,726	19,990	18,592	15,751	10,286	6,132	4,548	348,482	41,533	201,924	100,477	50,761
13,426	14,783	9,371	8,184	6,077	3,420	1,439	3,016	172,349	21,186	104,873	43,274	19,120
12,927	14,943	10,619	10,408	9,674	6,866	4,693	1,532	176,133	20,347	97,051	57,203	31,641

第7表 転入年間集計表（平成27年10月1日～平成28年9月30日）

県			内		
区 分	転入者数		区 分	転入者数	
	男	女		男	女
市 部			昭 和 村	-	-
			会 津 美 里 町	9	5
福 島 市	332	172	西 郷 村	6	4
会 津 若 松 市	69	55	泉 崎 村	5	4
郡 山 市	299	204	中 島 村	2	1
い わ き 市	-	-	矢 吹 町	3	4
白 河 市	34	28	棚 倉 町	11	10
須 賀 川 市	54	28	矢 祭 町	5	5
喜 多 方 市	11	20	埴 町	2	4
相 馬 市	53	19	鮫 川 村	2	9
二 本 松 市	31	15	石 川 町	13	4
田 村 市	24	18	玉 川 村	-	3
南 相 馬 市	94	36	平 田 村	8	10
伊 達 市	18	11	浅 川 町	2	1
本 宮 市	13	12	古 殿 町	4	4
			春 町	7	5
郡 部			小 野 町	13	11
			広 野 町	56	31
桑 折 町	5	-	檜 葉 町	51	41
国 見 町	2	5	富 岡 町	20	21
川 俣 町	5	1	川 内 村	5	1
大 玉 村	1	2	大 熊 町	6	9
鏡 石 町	3	4	双 葉 町	3	3
天 栄 村	-	1	浪 江 町	7	9
下 郷 町	-	1	葛 尾 村	-	-
檜 枝 岐 村	-	-	新 地 町	2	5
只 見 町	5	2	飯 舘 村	-	1
南 会 津 町	13	6			
北 塩 原 村	1	-	従前の住所地なし	1	-
西 会 津 町	-	1			
磐 梯 町	-	-	計	1,327	855
猪 苗 代 町	10	5			
会 津 坂 下 町	4	-			
湯 川 村	1	1			
柳 津 町	1	-			
三 島 町	-	1			
金 山 町	1	2			

			県		外		
区 分			転入者数		区 分	転入者数	
			男	女		男	女
北	海	道	105	42	高 知 県	8	-
青	森	県	64	27	福 岡 県	47	16
岩	手	県	71	40	佐 賀 県	12	4
宮	城	県	318	198	長 崎 県	12	3
秋	田	県	46	14	熊 本 県	15	2
山	形	県	74	47	大 分 県	13	2
茨	城	県	396	305	宮 崎 県	8	4
栃	木	県	126	60	鹿 児 島 県	25	10
群	馬	県	50	16	沖 縄 県	25	15
埼	玉	県	240	125	国 外		
千	葉	県	250	133			
東	京	都	474	381	従前の住所地なし	381	377
神	奈 川	県	249	157			
新	潟	県	87	36	計	3,669	2,241
富	山	県	8	4			
石	川	県	11	4			
福	井	県	12	6			
山	梨	県	11	9			
長	野	県	35	11			
岐	阜	県	14	11			
静	岡	県	77	31			
愛	知	県	96	28			
三	重	県	10	6			
滋	賀	県	11	3			
京	都	府	27	8			
大	阪	府	62	32			
兵	庫	県	52	20			
奈	良	県	10	11			
和	歌 山	県	5	-			
鳥	取	県	4	-			
島	根	県	6	3			
岡	山	県	20	3			
広	島	県	31	14			
山	口	県	20	5			
徳	島	県	8	3			
香	川	県	7	4			
愛	媛	県	36	11			

第7表 転出年間集計表（平成27年10月1日～平成28年9月30日）

県			内		
区 分	転 出 者 数		区 分	転 出 者 数	
	男	女		男	女
市 部			昭 和 村	-	-
			会 津 美 里 町	3	-
福 島 市	305	204	西 郷 村	7	7
会 津 若 松 市	56	49	泉 崎 村	4	8
郡 山 市	319	212	中 島 村	-	2
い わ き 市	-	-	矢 吹 町	5	9
白 河 市	34	42	棚 倉 町	17	7
須 賀 川 市	33	20	矢 祭 町	2	-
喜 多 方 市	21	13	埴 町	6	5
相 馬 市	37	25	鮫 川 村	1	-
二 本 松 市	25	14	石 川 町	8	12
田 村 市	13	21	玉 川 村	4	3
南 相 馬 市	94	33	平 田 村	4	5
伊 達 市	24	13	浅 川 町	3	2
本 宮 市	13	8	古 殿 町	2	3
郡 部			三 春 町	11	2
			小 野 町	14	12
			広 野 町	34	18
桑 折 町	6	1	檜 葉 町	45	27
国 見 町	3	2	富 岡 町	2	14
川 俣 町	5	2	川 内 村	6	6
大 玉 村	3	3	大 熊 町	6	7
鏡 石 町	3	-	双 葉 町	3	3
天 栄 村	-	2	浪 江 町	3	4
下 郷 町	-	-	葛 尾 村	2	-
檜 枝 岐 村	-	-	新 地 町	2	-
只 見 町	1	-	飯 舘 村	-	-
南 会 津 町	9	2	転 出 先 不 明	1	-
北 塩 原 村	1	-			
西 会 津 町	1	9			
磐 梯 町	1	2	計	1,215	839
猪 苗 代 町	8	5			
会 津 坂 下 町	2	1			
湯 川 村	-	-			
柳 津 町	-	-			
三 島 町	-	-			
金 山 町	3	-			

			県		外				
区 分			転出者数		区 分	転出者数			
			男	女		男	女		
北	海	道	87	46	高	知	県	7	1
青	森	県	30	18	福	岡	県	37	16
岩	手	県	61	47	佐	賀	県	8	1
宮	城	県	312	189	長	崎	県	14	3
秋	田	県	34	8	熊	本	県	15	8
山	形	県	61	51	大	分	県	9	7
茨	城	県	441	406	宮	崎	県	7	-
栃	木	県	107	74	鹿	児	島	23	7
群	馬	県	36	40	沖	縄	県	27	13
埼	玉	県	214	214	国		外	-	-
千	葉	県	244	190					
東	京	都	603	614	転出先不明			236	180
神	奈	川	281	237					
新	潟	県	83	33	計			3,431	2,680
富	山	県	9	8					
石	川	県	14	4					
福	井	県	6	1					
山	梨	県	12	10					
長	野	県	27	19					
岐	阜	県	8	9					
静	岡	県	49	40					
愛	知	県	80	39					
三	重	県	15	6					
滋	賀	県	12	10					
京	都	府	12	14					
大	阪	府	63	45					
兵	庫	県	41	15					
奈	良	県	7	7					
和	歌	山	2						
鳥	取	県	6	6					
島	根	県	3	3					
岡	山	県	17	3					
広	島	県	25	14					
山	口	県	10	5					
徳	島	県	5	4					
香	川	県	11	4					
愛	媛	県	20	11					

第8表 転居内訳表（平成27年10月1日～平成28年9月30日）

転居前	転居後	平	小名浜	勿来	常磐	内郷	四倉	遠野
平	世帯数	1,282	271	64	130	219	51	7
	男	1,468	323	92	152	201	65	3
	女	1,337	332	69	149	206	56	6
	計	2,805	655	161	301	407	121	9
小名浜	世帯数	199	1265	135	128	60	11	9
	男	225	1521	159	149	58	17	19
	女	218	1620	156	116	73	10	16
	計	443	3141	315	265	131	27	35
勿来	世帯数	51	92	626	37	18	10	12
	男	65	132	840	45	18	11	16
	女	64	138	861	36	30	8	20
	計	129	270	1701	81	48	19	36
常磐	世帯数	72	109	34	316	48	14	9
	男	96	152	45	398	43	11	12
	女	80	140	48	420	60	9	6
	計	176	292	93	818	103	20	18
内郷	世帯数	120	63	16	67	259	15	1
	男	120	72	14	61	276	14	1
	女	147	78	18	76	307	16	5
	計	267	150	32	137	583	30	6
四倉	世帯数	71	16	9	12	19	96	0
	男	72	24	7	17	23	117	1
	女	78	21	12	15	28	124	0
	計	150	45	19	32	51	241	1
遠野	世帯数	1	10	7	2	2	1	14
	男	4	19	9	6	5	3	29
	女	8	11	16	7	4	4	29
	計	12	30	25	13	9	7	58
小川	世帯数	24	4	3	0	5	3	0
	男	26	11	7	1	6	3	0
	女	32	8	6	4	7	1	0
	計	58	19	13	5	13	4	0
好間	世帯数	65	34	7	14	40	9	1
	男	80	32	11	12	52	10	1
	女	95	34	12	14	60	6	0
	計	175	66	23	26	112	16	1
三和	世帯数	9	4	0	2	2	0	0
	男	19	6	0	2	3	0	0
	女	12	7	0	5	4	1	0
	計	31	13	0	7	7	1	0
田人	世帯数	0	0	7	0	1	0	1
	男	1	1	10	0	3	0	1
	女	5	1	8	0	2	0	0
	計	6	2	18	0	5	0	1

小川	好間	三和	田人	川前	久之浜	大久	計
30	85	10	1	0	15	6	2,171
32	105	8	2	0	14	5	2,470
40	88	7	1	2	10	2	2,305
72	193	15	3	2	24	7	4,775
14	21	3	4	0	5	1	1,855
17	32	3	2	0	4	2	2,208
7	20	2	2	0	6	0	2,246
24	52	5	4	0	10	2	4,454
3	6	1	5	1	1	2	865
3	7	1	3	1	1	2	1,145
3	7	2	4	0	1	3	1,177
6	14	3	7	1	2	5	2,322
5	11	0	1	0	3	1	623
7	16	0	1	0	2	3	786
4	13	1	0	0	2	0	783
11	29	1	1	0	4	3	1,569
8	28	3	0	0	4	1	585
8	28	2	0	0	2	1	599
10	36	2	0	0	3	0	698
18	64	4	0	0	5	1	1,297
4	1	0	0	0	10	0	238
5	4	0	0	0	8	1	279
3	6	0	0	0	16	0	303
8	10	0	0	0	24	1	582
0	0	0	0	0	0	0	37
0	1	0	0	0	0	0	76
0	2	0	0	0	0	0	81
0	3	0	0	0	0	0	157
11	5	0	0	0	0	0	55
12	2	0	0	0	1	0	69
10	5	0	0	0	1	0	74
22	7	0	0	0	2	0	143
4	70	2	0	0	3	1	250
2	85	1	0	0	2	1	289
5	106	1	0	0	2	0	335
7	191	2	0	0	4	1	624
1	0	10	0	0	0	0	28
0	0	13	0	0	0	0	43
2	1	15	0	0	0	0	47
2	1	28	0	0	0	0	90
0	0	0	2	0	0	0	11
0	0	0	4	0	0	0	20
0	0	0	6	0	0	0	22
0	0	0	10	0	0	0	42

第8表 転居内訳表（平成27年10月1日～平成28年9月30日）……つづき

転居前	転居後	平	小名浜	勿来	常磐	内郷	四倉	遠野
川前	世帯数	1	1	2	0	0	0	0
	男	2	2	2	0	0	0	0
	女	3	2	0	1	0	0	0
	計	5	4	2	1	0	0	0
久之浜	世帯数	26	3	2	4	28	5	0
	男	31	5	4	6	33	8	0
	女	26	12	3	11	37	5	0
	計	57	17	7	17	70	13	0
大久	世帯数	10	0	0	0	1	1	0
	男	12	1	1	0	2	1	0
	女	4	1	0	0	1	2	0
	計	16	2	1	0	3	3	0
計	世帯数	1,931	1872	912	712	702	216	54
	男	2,221	2301	1201	849	723	260	83
	女	2,109	2405	1209	854	819	242	82
	計	4,330	4706	2410	1703	1542	502	165

小 川	好 間	三 和	田 人	川 前	久之浜	大 久	計
0	1	0	0	1	0	0	6
0	0	0	0	2	0	0	8
0	1	0	0	0	0	0	7
0	1	0	0	2	0	0	15
0	0	0	0	2	33	4	107
0	1	0	0	2	30	7	127
0	2	0	0	0	48	9	153
0	3	0	0	2	78	16	280
0	1	0	0	0	5	3	21
0	1	0	0	0	6	6	30
0	2	0	0	0	7	3	20
0	3	0	0	0	13	9	50
80	229	29	13	4	79	19	6,852
86	282	28	12	5	70	28	8,149
84	289	30	13	2	96	17	8,251
170	571	58	25	7	166	45	16,400

付1. 地区別人口の推移（各年10月1日）

年	地区		総数	平	(磐城) 小名浜	勿来	常磐	内郷	四倉
	区分								
明治 40	世帯数		17,522	5,680	2,241	2,327	1,258	961	1,365
	人口		128,777	37,769	17,903	17,311	9,501	7,306	10,954
	男女		65,910	19,428	9,123	8,756	4,857	3,943	5,500
			62,867	18,341	8,780	8,555	4,644	3,363	5,454
41	世帯数		20,483	6,263	2,828	2,454	1,433	1,148	1,709
	人口		135,720	39,978	18,267	17,326	10,179	8,092	12,344
	男女		69,625	20,614	9,259	8,803	5,297	4,447	6,167
			66,095	19,364	9,008	8,523	4,882	3,645	6,177
42	世帯数		20,537	6,314	2,832	2,557	1,471	1,250	1,714
	人口		138,561	40,449	18,649	17,688	10,410	8,670	12,705
	男女		71,265	20,775	9,456	8,997	5,432	4,738	6,584
			67,296	19,674	9,193	8,691	4,978	3,932	6,121
43	世帯数		21,002	6,400	2,978	2,595	1,465	1,286	1,802
	人口		140,222	40,946	18,842	18,120	10,577	8,710	12,891
	男女		71,849	20,855	9,568	9,182	5,475	4,747	6,667
			68,373	20,091	9,274	8,938	5,102	3,963	6,224
44	世帯数		21,822	6,492	3,134	2,715	1,428	1,269	2,282
	人口		143,951	39,427	19,410	18,502	10,687	9,688	14,648
	男女		73,815	20,001	9,830	9,349	5,520	5,299	7,679
			70,136	19,426	9,580	9,153	5,167	4,389	6,969
大正 元	世帯数		22,211	6,562	3,167	2,748	1,439	1,267	2,345
	人口		152,533	41,476	19,560	18,689	11,598	10,225	15,547
	男女		78,682	21,350	9,912	9,567	6,013	5,620	8,159
			73,851	20,126	9,648	9,122	5,585	4,605	7,388
2	世帯数		22,930	6,707	3,139	2,859	1,767	1,240	2,252
	人口		151,606	42,741	19,718	19,479	11,934	10,363	14,441
	男女		77,900	22,051	9,904	9,854	6,347	5,538	7,377
			73,706	20,690	9,814	9,625	5,587	4,825	7,064
3	世帯数		23,503	6,957	3,276	2,891	1,816	1,318	2,224
	人口		155,656	43,173	20,284	20,326	12,487	11,379	14,723
	男女		80,415	22,605	10,155	10,321	6,489	6,201	7,610
			75,241	20,568	10,129	10,005	5,998	5,178	7,113
4	世帯数		24,286	7,182	3,315	2,931	1,804	1,346	2,356
	人口		158,531	44,097	20,378	19,977	13,942	11,560	14,072
	男女		81,056	22,437	10,194	10,064	7,247	6,299	7,074
			77,475	21,660	10,184	9,913	6,695	5,261	6,998
5	世帯数		24,550	7,223	3,284	2,805	1,801	1,448	2,606
	人口		165,973	47,013	20,687	20,479	14,790	11,767	16,201
	男女		83,758	23,037	10,344	10,240	7,728	6,333	8,307
			82,215	23,976	10,343	10,239	7,062	5,434	7,894
6	世帯数		25,014	7,348	3,355	2,855	1,906	1,356	2,478
	人口		168,141	47,332	20,989	21,241	14,835	11,932	15,505
	男女		86,049	24,488	10,518	10,678	7,759	6,411	7,706
			82,092	22,844	10,471	10,563	7,076	5,521	7,799
7	世帯数		28,303	8,478	3,393	3,199	1,962	2,216	2,561
	人口		183,508	49,949	20,293	22,154	15,663	17,376	15,400
	男女		95,164	25,691	10,203	11,340	8,144	9,800	7,740
			88,344	24,258	10,090	10,814	7,519	7,576	7,660

遠野	小川	好間	三和	田人	川前	久之浜・大久	地区		年
							世帯数	人口	
803	380	432	649	426	246	754	世帯数	明治	
6,495	3,136	3,049	4,872	3,093	1,743	5,645	人口	40	
3,322	1,592	1,590	2,532	1,549	884	2,834	男女		
3,173	1,544	1,459	2,340	1,544	859	2,811	男女		
804	395	469	1,032	486	355	1,107	世帯数	41	
6,709	3,236	3,226	5,149	3,209	1,767	6,238	人口		
3,411	1,660	1,697	2,647	1,616	895	3,112	男女		
3,298	1,576	1,529	2,502	1,593	872	3,126	男女		
806	396	552	715	462	358	1,110	世帯数	42	
6,767	3,247	3,347	5,258	3,253	1,772	6,346	人口		
3,426	1,669	1,756	2,726	1,629	914	3,163	男女		
3,341	1,578	1,591	2,532	1,624	858	3,183	男女		
823	404	565	701	513	352	1,118	世帯数	43	
6,931	3,224	3,201	5,294	3,292	1,996	6,198	人口		
3,509	1,687	1,681	2,755	1,644	1,025	3,054	男女		
3,422	1,537	1,520	2,539	1,648	971	3,144	男女		
819	406	580	651	517	394	1,135	世帯数	44	
7,124	3,332	3,834	5,527	3,369	2,038	6,365	人口		
3,622	1,745	2,017	2,850	1,696	1,020	3,187	男女		
3,502	1,587	1,817	2,677	1,673	1,018	3,178	男女		
842	435	594	729	531	394	1,158	世帯数	大正	
7,431	3,456	6,809	5,645	3,476	2,164	6,457	人口	元	
3,786	1,819	3,467	2,893	1,760	1,093	3,243	男女		
3,645	1,637	3,342	2,752	1,716	1,071	3,214	男女		
1,113	455	615	723	535	285	1,240	世帯数	2	
7,139	3,652	4,272	5,665	3,567	2,117	6,518	人口		
3,607	1,901	2,274	2,894	1,812	1,092	3,249	男女		
3,532	1,751	1,998	2,771	1,755	1,025	3,269	男女		
845	455	897	726	541	315	1,242	世帯数	3	
7,609	3,655	4,274	5,768	3,645	2,214	6,119	人口		
3,875	1,935	2,272	2,945	1,826	1,128	3,053	男女		
3,734	1,720	2,002	2,823	1,819	1,086	3,066	男女		
948	450	1,042	768	542	344	1,258	世帯数	4	
7,673	3,542	5,308	5,782	3,660	2,210	6,330	人口		
3,888	1,857	2,900	2,979	1,830	1,110	3,177	男女		
3,785	1,685	2,408	2,803	1,830	1,100	3,153	男女		
1,058	464	947	770	554	325	1,265	世帯数	5	
7,919	3,467	5,271	5,899	3,728	2,277	6,475	人口		
3,990	1,757	2,785	3,030	1,876	1,148	3,183	男女		
3,929	1,710	2,486	2,869	1,852	1,129	3,292	男女		
1,163	469	1,213	785	567	334	1,185	世帯数	6	
8,003	3,585	6,155	5,898	3,853	2,393	6,420	人口		
4,039	1,825	3,324	2,955	1,946	1,219	3,181	男女		
3,964	1,760	2,831	2,943	1,907	1,174	3,239	男女		
1,379	494	1,709	737	580	409	1,186	世帯数	7	
8,700	3,878	10,202	6,159	3,757	3,201	6,776	人口		
4,435	1,995	5,680	3,067	1,897	1,794	3,378	男女		
4,265	1,883	4,522	3,092	1,860	1,407	3,398	男女		

付1. 地区別人口の推移（各年10月1日）

年	地区		総数	平	(磐城) 小名浜	勿来	常磐	内郷	四倉
	区分								
大正 8	世帯数		29,288	8,601	3,408	3,439	2,008	2,372	2,462
	人口		186,386	51,596	20,605	24,624	15,865	13,855	15,118
	男		95,990	26,316	10,352	12,552	8,257	7,783	7,506
	女		90,396	25,280	10,253	12,072	7,608	6,072	7,612
9	世帯数		33,708	8,901	3,501	4,869	2,093	2,784	2,433
	人口		197,717	53,094	20,945	25,920	17,193	15,522	14,340
	男		101,816	27,129	10,489	13,212	9,078	8,557	7,195
	女		95,901	25,965	10,456	12,708	8,115	6,965	7,145
10	世帯数		33,552	9,034	3,509	4,351	2,221	2,759	2,418
	人口		199,148	53,448	21,360	24,818	18,347	16,095	13,929
	男		102,523	27,619	10,713	12,676	9,619	8,704	6,951
	女		96,625	25,829	10,647	12,142	8,728	7,391	6,978
11	世帯数		33,001	9,032	3,514	4,373	2,234	2,755	2,058
	人口		199,394	53,537	21,808	24,024	18,189	16,404	13,830
	男		102,254	27,173	10,901	12,198	9,583	8,868	6,930
	女		97,140	26,364	10,907	11,826	8,606	7,536	6,900
12	世帯数		33,739	9,186	3,503	4,022	3,101	2,885	2,062
	人口		199,043	54,782	22,235	24,151	20,313	17,625	14,239
	男		101,773	27,879	11,057	12,341	10,604	9,494	6,802
	女		97,270	26,903	11,178	11,810	9,709	8,131	7,437
13	世帯数		33,932	9,317	3,533	4,066	3,730	2,949	2,041
	人口		202,366	54,807	22,917	25,050	21,989	17,693	15,007
	男		103,793	27,996	11,738	12,859	11,648	9,533	7,403
	女		98,573	26,811	11,179	12,191	10,341	8,160	7,604
14	世帯数		38,000	9,542	3,790	4,537	4,548	4,492	2,790
	人口		203,950	53,491	20,591	23,973	24,829	24,515	16,022
	男		103,101	26,911	10,457	12,073	12,685	12,496	8,011
	女		100,849	26,580	10,134	11,900	12,144	12,019	8,011
昭和 元	世帯数		38,619	9,640	3,821	4,410	4,829	5,083	2,832
	人口		206,062	54,305	21,384	23,528	26,145	25,014	15,804
	男		104,302	27,218	10,698	11,984	13,430	12,934	7,988
	女		101,760	27,087	10,686	11,544	12,715	12,080	7,816
2	世帯数		37,944	9,678	3,884	4,410	4,472	5,083	2,689
	人口		206,187	55,400	21,398	24,004	24,772	25,041	15,510
	男		104,209	27,659	10,914	12,187	12,544	12,961	7,793
	女		101,978	27,741	10,484	11,817	12,228	12,080	7,717
3	世帯数		38,128	9,911	3,855	4,283	4,391	5,034	2,686
	人口		209,282	54,326	21,715	23,483	24,749	24,021	15,697
	男		108,692	27,868	11,116	12,738	12,756	13,456	7,865
	女		100,590	26,458	10,599	10,745	11,993	10,565	7,832
4	世帯数		38,587	9,796	4,072	4,167	4,677	5,291	2,675
	人口		211,290	56,120	22,693	22,229	25,465	24,093	15,719
	男		108,912	27,992	12,095	11,820	13,260	13,412	7,730
	女		102,378	28,128	10,598	10,409	12,205	10,681	7,989
5	世帯数		41,262	9,778	4,367	4,590	4,958	5,886	2,993
	人口		218,914	57,568	23,523	23,399	24,653	28,610	15,530
	男		110,161	28,695	12,038	12,157	12,395	14,553	7,554
	女		108,753	28,873	11,485	11,242	12,258	14,057	7,976

遠野	小川	好間	三和	田人	川前	久之浜・大久	地区		年
							区分	帯数	
1,454	498	2,022	736	617	449	1,222	世帯	数	大正 8
8,824	3,942	11,680	6,216	3,991	3,153	6,917	人	口	
4,479	2,007	6,328	3,109	2,062	1,766	3,473	男	女	
4,345	1,935	5,352	3,107	1,929	1,387	3,444	女	口	
1,443	739	3,995	734	626	438	1,152	世帯	数	9
9,094	3,951	18,267	6,136	4,075	3,108	6,072	人	口	
4,610	2,011	9,828	3,020	2,065	1,583	3,039	男	女	
4,484	1,940	8,439	3,116	2,010	1,525	3,033	女	口	
1,428	715	3,935	799	642	571	1,170	世帯	数	10
8,934	4,207	18,005	6,380	4,200	3,386	6,039	人	口	
4,501	2,060	9,665	3,124	2,133	1,741	3,017	男	女	
4,433	2,147	8,340	3,256	2,067	1,645	3,022	女	口	
1,421	704	3,815	793	582	520	1,200	世帯	数	11
8,931	4,236	18,053	6,362	4,313	3,566	6,141	人	口	
4,502	2,119	9,747	3,172	2,195	1,808	3,058	男	女	
4,429	2,117	8,306	3,190	2,118	1,758	3,083	女	口	
1,402	676	3,694	879	615	514	1,200	世帯	数	12
8,704	3,855	12,299	6,810	4,398	3,522	6,110	人	口	
4,345	1,958	6,764	3,451	2,237	1,825	3,016	男	女	
4,359	1,897	5,535	3,359	2,161	1,697	3,094	女	口	
1,371	745	2,718	895	863	514	1,190	世帯	数	13
8,683	4,000	11,024	6,798	4,750	3,500	6,148	人	口	
4,326	2,058	5,563	3,442	2,419	1,803	3,005	男	女	
4,357	1,942	5,461	3,356	2,331	1,697	3,143	女	口	
1,436	743	2,206	1,145	892	721	1,158	世帯	数	14
8,901	3,662	6,280	7,106	4,638	3,442	6,500	人	口	
4,425	1,864	3,240	3,563	2,345	1,782	3,249	男	女	
4,476	1,798	3,040	3,543	2,293	1,660	3,251	女	口	
1,406	702	2,200	1,138	859	547	1,152	世帯	数	昭和 元
8,913	3,834	6,170	7,062	4,628	2,956	6,319	人	口	
4,430	1,973	3,150	3,553	2,346	1,474	3,124	男	女	
4,483	1,861	3,020	3,509	2,282	1,482	3,195	女	口	
1,387	687	2,078	1,098	743	528	1,207	世帯	数	2
8,684	3,588	6,700	7,113	4,756	2,692	6,529	人	口	
4,351	1,809	3,358	3,555	2,470	1,349	3,259	男	女	
4,333	1,779	3,342	3,558	2,286	1,343	3,270	女	口	
1,491	720	2,200	1,083	745	529	1,200	世帯	数	3
8,668	3,929	10,860	7,366	4,863	3,530	6,075	人	口	
4,339	2,060	5,500	3,700	2,524	1,810	2,960	男	女	
4,329	1,869	5,360	3,666	2,339	1,720	3,115	女	口	
1,456	691	2,250	1,058	754	515	1,185	世帯	数	4
8,694	3,916	11,030	7,434	4,942	2,885	6,070	人	口	
4,320	1,983	5,597	3,719	2,557	1,458	2,969	男	女	
4,374	1,933	5,433	3,715	2,385	1,427	3,101	女	口	
1,593	724	2,373	1,261	948	587	1,204	世帯	数	5
8,531	4,090	11,637	7,014	4,936	3,052	6,371	人	口	
4,251	2,039	5,809	3,535	2,469	1,522	3,144	男	女	
4,280	2,051	5,828	3,479	2,467	1,530	3,227	女	口	

付1. 地区別人口の推移（各年10月1日）

年	地区		総数	平	(磐城) 小名浜	勿来	常磐	内郷	四倉
	区分								
昭和 6	世帯数		41,326	10,052	4,472	4,738	4,710	5,885	2,836
	人口		218,687	58,185	24,534	23,573	23,121	28,693	15,042
	男		110,231	28,950	12,561	12,445	11,707	14,586	7,266
	女		108,456	29,235	11,973	11,128	11,414	14,107	7,776
7	世帯数		41,155	10,087	4,583	4,753	4,587	5,922	2,777
	人口		218,135	58,298	25,308	23,900	21,930	28,742	14,912
	男		110,265	29,089	12,784	12,622	11,343	14,624	7,339
	女		107,870	29,209	12,524	11,278	10,587	14,118	7,573
8	世帯数		41,005	10,038	4,575	4,728	4,624	5,873	2,796
	人口		219,485	58,518	25,042	24,230	23,138	28,522	14,856
	男		110,564	28,826	12,765	12,834	11,727	14,485	7,394
	女		108,921	29,692	12,277	11,396	11,411	14,037	7,462
9	世帯数		41,431	10,007	4,593	4,797	4,614	6,114	2,808
	人口		223,921	58,135	25,568	24,777	24,098	30,303	14,997
	男		112,967	28,846	12,979	12,926	12,414	15,419	7,382
	女		110,954	29,289	12,589	11,851	11,684	14,884	7,615
10	世帯数		44,049	10,340	4,996	5,583	4,979	6,213	2,884
	人口		234,717	56,728	27,595	29,874	25,391	31,302	15,744
	男		118,559	28,271	14,223	15,288	13,006	16,055	7,685
	女		116,158	28,457	13,372	14,586	12,385	15,247	8,059
11	世帯数		28,303	8,478	3,393	3,199	1,962	2,216	2,561
	人口		183,508	49,949	20,293	22,154	15,663	17,376	15,400
	男		95,164	25,691	10,203	11,340	8,144	9,800	7,740
	女		88,344	24,258	10,090	10,814	7,519	7,576	7,660
12	世帯数		45,672	10,653	5,076	6,042	5,349	6,895	2,819
	人口		248,491	60,503	29,536	32,380	27,601	34,856	15,328
	男		125,785	30,275	15,711	16,318	14,346	17,681	7,405
	女		122,706	30,228	13,825	16,062	13,255	17,175	7,923
13	世帯数		47,065	10,841	5,306	6,367	5,610	7,131	2,797
	人口		255,927	61,446	30,606	34,674	29,305	35,796	15,428
	男		129,937	30,741	16,332	18,015	14,979	18,329	7,425
	女		125,990	30,705	14,274	16,659	14,326	17,467	8,003
14	世帯数		48,201	11,184	5,490	6,659	5,778	7,281	2,742
	人口		261,375	63,729	32,071	34,461	30,580	36,601	15,266
	男		132,379	32,051	17,059	17,326	15,654	18,804	7,304
	女		128,996	31,678	15,012	17,135	14,926	17,797	7,962
15	世帯数		48,393	11,106	5,881	6,957	5,838	6,583	2,808
	人口		260,653	60,909	32,328	36,057	30,631	33,883	15,563
	男		131,616	30,099	16,838	18,328	15,897	17,626	7,394
	女		129,037	30,810	15,490	17,729	14,734	16,257	8,169
16	世帯数		49,600	11,454	5,965	7,179	5,997	6,596	2,889
	人口		271,270	65,224	33,994	37,791	31,812	33,788	16,045
	男		135,152	32,046	17,730	18,717	16,235	17,162	7,608
	女		136,118	33,178	16,264	19,074	15,577	16,626	8,437
17	世帯数		50,398	11,502	6,258	7,412	6,064	6,182	2,952
	人口		278,487	65,683	34,337	40,146	32,572	34,358	16,228
	男		139,787	32,254	17,466	20,686	16,571	17,943	7,770
	女		138,700	33,429	16,871	19,460	16,001	16,415	8,458

遠 野	小 川	好 間	三 和	田 人	川 前	久之浜・ 大 久	地区		年
							世帯数	人口	
1,597	701	2,380	1,245	926	587	1,197	世帯数	昭和 6	
8,553	3,959	11,665	7,045	4,903	3,167	6,247	人口		
4,267	2,017	5,823	3,548	2,441	1,577	3,043	男		
4,286	1,942	5,842	3,497	2,462	1,590	3,204	女		
1,585	723	2,395	1,177	846	533	1,187	世帯数	7	
8,569	4,023	11,738	6,748	4,585	3,048	6,334	人口		
4,281	2,031	5,858	3,378	2,303	1,523	3,090	男		
4,288	1,992	5,880	3,370	2,282	1,525	3,244	女		
1,534	727	2,418	1,178	805	535	1,174	世帯数	8	
8,437	4,080	11,853	6,907	4,589	3,087	6,226	人口		
4,207	2,049	5,914	3,461	2,319	1,552	3,031	男		
4,230	2,031	5,939	3,446	2,270	1,535	3,195	女		
1,571	751	2,468	1,170	839	551	1,148	世帯数	9	
8,440	4,196	12,133	7,070	4,901	3,022	6,281	人口		
4,228	2,140	6,044	3,534	2,466	1,520	3,069	男		
4,212	2,056	6,089	3,536	2,435	1,502	3,212	女		
1,580	744	2,658	1,285	932	590	1,265	世帯数	10	
8,563	4,116	13,559	7,289	4,917	3,191	6,448	人口		
4,291	2,063	6,860	3,636	2,449	1,611	3,121	男		
4,272	2,053	6,699	3,653	2,468	1,580	3,327	女		
1,379	494	1,709	737	580	409	1,186	世帯数	11	
8,700	3,878	10,202	6,159	3,757	3,201	6,776	人口		
4,435	1,995	5,680	3,067	1,897	1,794	3,378	男		
4,265	1,883	4,522	3,092	1,860	1,407	3,398	女		
1,617	747	2,790	1,162	825	546	1,151	世帯数	12	
8,538	4,120	14,207	7,281	4,687	3,191	6,263	人口		
4,306	2,079	7,145	3,581	2,331	1,572	3,035	男		
4,232	2,041	7,062	3,700	2,356	1,619	3,228	女		
1,633	745	3,002	1,140	824	542	1,127	世帯数	13	
8,376	4,122	15,050	7,304	4,558	3,219	6,043	人口		
4,185	2,075	7,503	3,581	2,306	1,568	2,898	男		
4,191	2,047	7,547	3,723	2,252	1,651	3,145	女		
1,652	741	3,107	1,140	846	475	1,106	世帯数	14	
8,505	4,077	15,566	7,517	4,669	2,675	5,658	人口		
4,311	2,047	7,843	3,668	2,370	1,281	2,661	男		
4,194	2,030	7,723	3,849	2,299	1,394	2,997	女		
1,548	742	3,102	1,159	1,008	491	1,170	世帯数	15	
8,846	4,337	15,972	7,060	5,556	3,030	6,481	人口		
4,382	2,150	8,087	3,465	2,830	1,457	3,063	男		
4,464	2,187	7,885	3,595	2,726	1,573	3,418	女		
1,566	730	3,233	1,188	1,073	532	1,198	世帯数	16	
8,746	4,212	16,914	7,471	5,893	2,897	6,483	人口		
4,157	1,998	8,455	3,616	2,935	1,355	3,138	男		
4,589	2,214	8,459	3,855	2,958	1,542	3,345	女		
1,589	730	3,293	1,497	1,106	542	1,271	世帯数	17	
9,147	4,255	16,540	8,970	6,298	3,180	6,773	人口		
4,391	2,058	8,264	4,391	3,236	1,496	3,261	男		
4,756	2,197	8,276	4,579	3,062	1,684	3,512	女		

付1. 地区別人口の推移（各年10月1日）

年	地区		総数	平	(磐城) 小名浜	勿来	常磐	内郷	四倉
	区分								
昭和 18	世帯数		50,389	11,341	6,305	7,565	6,115	6,182	2,934
	人口		278,325	63,377	36,643	37,915	33,807	34,358	16,251
	男		139,444	30,042	19,130	19,765	17,549	17,943	7,733
	女		138,881	33,335	17,513	18,150	16,258	16,415	8,518
19	世帯数		50,856	11,438	6,688	7,330	6,086	6,175	3,027
	人口		275,756	60,965	37,113	39,106	33,470	32,132	16,416
	男		132,930	27,343	18,761	19,927	17,196	16,012	7,299
	女		142,826	33,622	18,352	19,179	16,274	16,120	9,117
20	世帯数	...							
	人口		284,983	63,597	37,382	41,056	31,983	30,372	19,132
	男		134,318	29,516	17,722	19,398	15,865	14,363	8,700
	女		150,665	34,081	19,660	21,658	16,118	16,009	10,432
21	世帯数		61,140	18,802	7,404	7,847	6,033	5,800	3,487
	人口		288,248	64,317	38,776	41,276	31,772	29,467	18,970
	男		137,465	30,122	18,647	19,637	15,641	14,053	8,761
	女		150,783	34,195	20,129	21,639	16,131	15,414	10,209
22	世帯数		58,650	12,976	8,065	8,682	6,887	6,389	3,716
	人口		309,291	66,921	44,282	44,716	35,700	32,097	20,009
	男		153,475	32,078	22,697	22,280	18,224	16,100	9,643
	女		155,816	34,843	21,585	22,436	17,476	15,997	10,366
23	世帯数		61,873	13,376	8,289	9,262	7,477	7,364	3,758
	人口		327,457	69,657	44,664	47,922	40,005	36,934	20,381
	男		164,076	33,761	22,700	24,175	20,971	18,669	9,899
	女		163,381	35,896	21,964	23,747	19,034	18,265	10,482
24	世帯数	...							
	人口		339,234	70,871	49,032	49,325	40,811	36,455	20,624
	男		170,582	34,382	26,036	24,770	20,805	18,331	10,210
	女		168,652	36,489	22,996	24,555	20,006	18,124	10,414
25	世帯数		64,451	13,670	8,867	9,414	8,190	7,928	3,700
	人口		340,260	72,080	48,710	48,448	42,116	38,960	20,502
	男		169,982	35,149	25,565	24,055	21,345	19,464	10,049
	女		170,278	36,931	23,145	24,393	20,771	19,496	10,453
26	世帯数	...							
	人口		343,526	72,238	49,848	49,345	42,858	37,636	20,530
	男		171,781	35,056	26,015	24,727	21,764	18,781	10,331
	女		171,745	37,182	23,833	24,618	21,094	18,855	10,199
27	世帯数	...							
	人口		348,314	73,403	50,156	50,225	43,994	38,746	20,278
	男		173,975	35,703	26,090	25,107	22,308	19,397	10,026
	女		174,339	37,700	24,066	25,118	21,686	19,349	10,252
28	世帯数	...							
	人口		350,343	74,177	51,063	50,112	44,543	39,190	20,156
	男		174,377	36,047	26,625	24,874	22,433	19,444	9,999
	女		175,966	38,130	24,438	25,238	22,110	19,746	10,157
29	世帯数	...							
	人口		351,742	74,635	53,998	49,967	43,247	39,925	20,045
	男		174,904	36,397	27,912	24,846	21,753	19,717	9,944
	女		176,838	38,238	26,086	25,121	21,494	20,208	10,101

遠野	小川	好間	三和	田人	川前	久之浜・大久	地区 区分	年
1,585	730	3,314	1,463	1,143	479	1,233	世帯数	昭和 18
9,227	4,255	17,648	8,868	6,382	2,773	6,821	人口	
4,407	2,058	8,864	4,242	3,134	1,307	3,270	男女	
4,820	2,197	8,784	4,626	3,248	1,466	3,551	男女	
1,681	749	3,310	1,458	1,094	515	1,305	世帯数	19
9,210	4,401	17,830	9,014	5,962	2,955	7,182	人口	
4,180	1,992	8,616	4,078	2,947	1,298	3,281	男女	
5,030	2,409	9,214	4,936	3,015	1,657	3,901	男女	
11,448	5,162	16,393	8,811	7,013	3,639	8,995	世帯数	20
5,263	2,408	7,976	4,012	3,418	1,669	4,008	人口	
6,185	2,754	8,417	4,799	3,595	1,970	4,987	男女	
1,942	915	3,168	1,774	1,688	586	1,694	世帯数	21
11,145	5,184	17,454	10,181	7,236	3,588	8,882	人口	
5,150	2,517	8,986	4,703	3,548	1,662	4,038	男女	
5,995	2,667	8,468	5,478	3,688	1,926	4,844	男女	
1,973	887	3,533	1,788	1,363	637	1,754	世帯数	22
11,118	5,100	18,965	10,083	7,411	3,565	9,324	人口	
5,374	2,506	9,880	4,795	3,760	1,699	4,439	男女	
5,744	2,594	9,085	5,288	3,651	1,866	4,885	男女	
2,042	886	4,025	1,467	1,495	629	1,803	世帯数	23
11,591	5,253	20,868	8,535	8,190	3,561	9,896	人口	
5,669	2,582	10,782	4,050	4,293	1,730	4,795	男女	
5,922	2,671	10,086	4,485	3,897	1,831	5,101	男女	
12,028	5,342	21,926	10,579	8,645	3,696	9,900	世帯数	24
5,854	2,660	11,238	5,100	4,610	1,795	4,791	人口	
6,174	2,682	10,688	5,479	4,035	1,901	5,109	男女	
2,038	915	4,379	1,457	1,490	672	1,731	世帯数	25
11,818	5,254	22,159	8,747	8,028	3,759	9,679	人口	
5,818	2,550	11,236	4,169	4,101	1,857	4,624	男女	
6,000	2,704	10,923	4,578	3,927	1,902	5,055	男女	
11,948	5,373	22,019	10,473	8,024	3,858	9,376	世帯数	26
5,838	2,658	11,069	5,020	4,126	1,903	4,493	人口	
6,110	2,715	10,950	5,453	3,898	1,955	4,883	男女	
12,147	5,385	22,408	10,478	7,946	3,871	9,277	世帯数	27
5,946	2,668	11,283	5,016	4,078	1,917	4,436	人口	
6,201	2,717	11,125	5,462	3,868	1,954	4,841	男女	
12,174	5,441	22,112	10,381	7,927	3,858	9,209	世帯数	28
5,966	2,696	11,001	4,942	4,035	1,919	4,396	人口	
6,208	2,745	11,111	5,439	3,892	1,939	4,813	男女	
11,971	5,407	21,722	10,138	7,818	3,868	9,001	世帯数	29
5,858	2,675	10,812	4,801	3,996	1,945	4,248	人口	
6,113	2,732	10,910	5,337	3,822	1,923	4,753	男女	

付1. 地区別人口の推移（各年10月1日）

年	地区		総数	平	(磐城) 小名浜	勿来	常磐	内郷	四倉
	区分								
昭和 30	世帯数		67,779	13,654	10,312	9,748	8,567	8,132	3,707
	人口		351,440	70,808	54,843	50,187	42,631	40,017	20,033
	男		174,182	34,477	28,515	24,857	21,190	19,709	9,730
	女		177,258	36,331	26,328	25,330	21,441	20,308	10,303
31	世帯数		68,047	13,875	10,534	9,838	8,482	8,140	3,835
	人口		350,564	71,068	54,999	49,915	42,758	40,014	20,381
	男		174,123	34,609	28,390	24,850	21,402	19,758	10,277
	女		176,441	36,459	26,609	25,065	21,356	20,256	10,104
32	世帯数		68,518	14,146	10,824	9,684	8,476	8,195	3,882
	人口		351,878	71,561	55,742	50,458	42,972	40,164	20,376
	男		174,544	34,826	28,675	25,133	21,522	19,872	10,179
	女		177,334	36,735	27,067	25,325	21,450	20,292	10,197
33	世帯数		69,859	14,429	11,124	9,889	8,942	8,230	3,933
	人口		354,744	72,007	56,244	50,589	44,431	40,460	20,499
	男		175,652	34,922	28,820	25,119	22,169	19,975	10,292
	女		179,092	37,085	27,424	25,470	22,262	20,485	10,207
34	世帯数		70,630	14,775	11,414	9,899	9,133	8,218	3,995
	人口		354,244	72,549	56,508	50,350	45,106	39,592	20,505
	男		175,001	35,229	28,972	24,925	22,302	19,462	10,237
	女		179,243	37,320	27,536	25,425	22,804	20,130	10,268
35	世帯数		72,895	15,135	11,899	10,379	9,660	8,615	4,172
	人口		345,663	71,115	58,080	48,117	44,041	38,820	20,808
	男		169,550	34,273	29,711	23,690	21,509	18,740	10,235
	女		176,113	36,842	28,369	24,427	22,532	20,080	10,573
36	世帯数		72,990	15,474	12,173	10,338	9,569	8,525	4,209
	人口		340,784	70,689	58,046	47,536	43,318	38,140	20,685
	男		166,448	33,936	29,469	23,341	21,050	18,313	10,165
	女		174,336	36,753	28,577	24,195	22,268	19,827	10,520
37	世帯数		73,763	15,980	12,612	10,448	9,432	8,496	4,272
	人口		339,095	70,917	58,897	47,681	42,478	37,848	20,648
	男		165,635	34,108	29,868	23,456	20,611	18,119	10,112
	女		173,460	36,809	29,029	24,225	21,867	19,729	10,536
38	世帯数		74,299	16,300	13,209	10,370	9,160	8,404	4,359
	人口		336,254	71,031	60,309	47,259	40,174	37,117	20,823
	男		164,435	34,196	30,580	23,352	19,416	17,784	10,208
	女		171,819	36,835	29,729	23,907	20,758	19,333	10,615
39	世帯数		75,122	16,575	13,985	10,444	9,425	8,187	4,389
	人口		334,794	71,237	62,078	47,469	40,831	35,569	20,727
	男		164,084	34,341	31,769	23,546	19,788	16,923	10,137
	女		170,710	36,896	30,309	23,923	21,043	18,646	10,590
40	世帯数		77,137	16,651	14,611	10,933	9,774	8,684	4,466
	人口		333,881	70,921	64,899	46,731	40,671	35,242	20,226
	男		163,674	34,194	33,602	23,031	19,575	16,925	9,713
	女		170,207	36,727	31,297	23,700	21,096	18,317	10,513
41	世帯数		78,277	16,979	15,034	11,087	9,863	8,810	4,411
	人口		333,705	70,809	65,947	46,784	40,634	35,333	20,126
	男		164,023	34,253	34,167	23,115	19,536	17,021	9,728
	女		169,682	36,556	31,780	23,669	21,098	18,312	10,398

遠野	小川	好間	三和	田人	川前	久之浜・大久	地区		年
							世帯数	人口	
2,056	1,818	4,491	1,424	1,496	689	1,685	世帯数	昭和	
11,786	9,805	21,818	8,406	7,953	3,861	9,292	人口	30	
5,790	4,765	10,760	4,011	4,037	1,890	4,451	男女		
5,996	5,040	11,058	4,395	3,916	1,971	4,841	男女		
2,080	1,819	4,238	1,375	1,449	689	1,693	世帯数	31	
11,662	9,729	20,936	8,372	7,831	3,892	9,007	人口		
5,715	4,730	10,276	3,931	3,967	1,908	4,310	男女		
5,947	4,999	10,660	4,441	3,864	1,984	4,697	男女		
2,093	1,847	4,164	1,372	1,421	676	1,738	世帯数	32	
11,540	9,671	20,474	8,319	7,725	3,853	9,023	人口		
5,657	4,682	9,998	3,902	3,897	1,876	4,325	男女		
5,883	4,989	10,476	4,417	3,828	1,977	4,698	男女		
2,092	1,872	4,174	1,359	1,416	682	1,717	世帯数	33	
11,492	9,846	20,348	8,302	7,557	3,880	9,089	人口		
5,618	4,842	9,924	3,925	3,806	1,891	4,349	男女		
5,874	5,004	10,424	4,377	3,751	1,989	4,740	男女		
2,056	1,875	4,091	1,374	1,413	676	1,711	世帯数	34	
11,358	9,789	19,817	8,303	7,390	3,878	9,099	人口		
5,524	4,787	9,635	3,939	3,714	1,897	4,378	男女		
5,834	5,002	10,182	4,364	3,676	1,981	4,721	男女		
1,997	1,888	3,859	1,429	1,424	679	1,759	世帯数	35	
10,514	9,298	17,056	7,831	7,223	3,731	9,029	人口		
5,148	4,448	8,205	3,756	3,660	1,836	4,339	男女		
5,366	4,850	8,851	4,075	3,563	1,895	4,690	男女		
1,976	1,868	3,624	1,425	1,390	679	1,740	世帯数	36	
10,328	9,073	15,638	7,760	7,040	3,698	8,833	人口		
5,032	4,310	7,526	3,713	3,537	1,830	4,226	男女		
5,296	4,763	8,112	4,047	3,503	1,868	4,607	男女		
1,945	1,879	3,543	1,413	1,309	681	1,753	世帯数	37	
10,072	9,052	14,899	7,621	6,550	3,630	8,802	人口		
4,897	4,304	7,167	3,689	3,281	1,780	4,243	男女		
5,175	4,748	7,732	3,932	3,269	1,850	4,559	男女		
1,913	1,904	3,530	1,423	1,278	680	1,769	世帯数	38	
9,761	9,038	14,529	7,579	6,303	3,569	8,762	人口		
4,781	4,304	6,992	3,700	3,149	1,720	4,253	男女		
4,980	4,734	7,537	3,879	3,154	1,849	4,509	男女		
1,904	1,911	3,188	1,419	1,244	686	1,765	世帯数	39	
9,525	8,841	12,963	7,459	6,017	3,475	8,603	人口		
4,683	4,206	6,187	3,648	3,014	1,684	4,158	男女		
4,842	4,635	6,776	3,811	3,003	1,791	4,445	男女		
1,884	1,924	3,144	1,392	1,227	683	1,764	世帯数	40	
9,208	8,837	12,465	7,054	5,744	3,483	8,400	人口		
4,481	4,237	5,940	3,447	2,780	1,716	4,033	男女		
4,727	4,600	6,525	3,607	2,964	1,767	4,367	男女		
1,913	1,931	3,215	1,389	1,188	679	1,778	世帯数	41	
9,044	8,740	12,269	6,892	5,481	3,372	8,274	人口		
4,400	4,198	5,859	3,403	2,668	1,668	4,007	男女		
4,644	4,542	6,410	3,489	2,813	1,704	4,267	男女		

付1. 地区別人口の推移（各年10月1日）

年	地区		総数	平	(磐城) 小名浜	勿来	常磐	内郷	四倉
	区分								
昭和 42	世帯数		79,111	17,347	15,353	11,172	9,908	8,786	4,425
	人口		332,930	70,895	66,634	46,755	40,129	35,044	20,111
	男		163,486	34,293	34,450	23,083	19,265	16,860	9,716
	女		169,444	36,602	32,184	23,672	20,864	18,184	10,395
43	世帯数		79,940	17,431	15,895	11,246	9,958	8,776	4,483
	人口		331,215	70,705	67,178	46,252	39,374	34,644	20,239
	男		162,294	34,183	34,654	22,752	18,851	16,596	9,759
	女		168,921	36,522	32,524	23,500	20,523	18,048	10,480
44	世帯数		80,391	17,519	16,159	11,343	10,002	8,755	4,498
	人口		330,871	70,797	67,899	46,798	38,952	34,154	20,114
	男		162,087	34,327	34,994	22,983	18,628	16,345	9,676
	女		168,784	36,470	32,905	23,815	20,324	17,809	10,438
45	世帯数		83,600	18,498	16,799	12,217	9,776	9,875	4,655
	人口		327,164	71,047	65,710	47,748	37,196	36,141	19,657
	男		157,979	34,235	32,057	23,398	17,717	17,281	9,354
	女		169,185	36,812	33,653	24,350	19,479	18,860	10,303
46	世帯数		82,946	19,006	17,105	12,474	8,263	9,786	4,641
	人口		324,739	71,758	66,372	48,391	33,746	35,940	19,507
	男		156,777	34,629	32,396	23,701	15,881	17,190	9,328
	女		167,962	37,129	33,976	24,690	17,865	18,750	10,179
47	世帯数		83,453	19,333	17,431	12,572	8,176	9,796	4,609
	人口		325,158	72,180	67,201	48,677	33,208	35,875	19,394
	男		156,974	34,712	32,827	23,823	15,666	17,213	9,279
	女		168,184	37,468	34,374	24,854	17,542	18,662	10,115
48	世帯数		84,073	19,584	17,709	12,617	8,273	9,797	4,612
	人口		326,662	72,993	68,066	49,025	33,410	35,672	19,223
	男		157,878	35,114	33,389	23,995	15,762	17,108	9,198
	女		168,784	37,879	34,677	25,030	17,648	18,564	10,025
49	世帯数		84,688	19,954	17,844	12,715	8,362	9,685	4,619
	人口		328,546	73,930	68,630	49,502	33,834	35,295	19,072
	男		158,814	35,547	33,646	24,201	15,959	16,971	9,147
	女		169,732	38,383	34,984	25,301	17,875	18,324	9,925
50	世帯数		90,142	21,027	19,004	13,487	9,542	10,080	4,782
	人口		330,213	75,418	69,678	50,144	33,273	34,488	18,960
	男		159,568	36,264	34,070	24,551	15,768	16,539	9,101
	女		170,645	39,154	35,608	25,593	17,505	17,949	9,859
51	世帯数		90,941	21,377	19,058	13,645	9,638	10,037	4,798
	人口		332,838	76,729	70,137	50,779	33,653	34,228	18,805
	男		161,051	37,039	34,211	24,932	15,994	16,389	9,046
	女		171,787	39,690	35,926	25,847	17,659	17,839	9,759
52	世帯数		92,124	21,856	19,206	13,795	9,726	10,157	4,794
	人口		335,328	78,203	70,366	51,232	33,852	34,346	18,707
	男		162,434	37,774	34,373	25,130	16,157	16,493	8,986
	女		172,894	40,429	35,993	26,102	17,695	17,853	9,721
53	世帯数		93,363	22,299	19,343	14,033	10,075	10,176	4,775
	人口		337,206	79,346	70,424	51,770	34,517	34,258	18,527
	男		163,267	38,263	34,377	25,403	16,521	16,459	8,882
	女		173,939	41,083	36,047	26,367	17,996	17,799	9,645

遠 野	小 川	好 間	三 和	田 人	川 前	久之浜・ 大 久	地区		年
							世帯数	人口	
1,907	1,945	3,253	1,373	1,171	685	1,786	世帯数	昭和	
8,889	8,683	12,003	6,818	5,412	3,304	8,253	人口	42	
4,332	4,169	5,700	3,361	2,634	1,633	3,990	男		
4,557	4,514	6,303	3,457	2,778	1,671	4,263	女		
1,901	1,942	3,293	1,356	1,170	680	1,809	世帯数	43	
8,731	8,594	11,877	6,733	5,367	3,263	8,258	人口		
4,246	4,119	5,604	3,309	2,599	1,605	4,017	男		
4,485	4,475	6,273	3,424	2,768	1,658	4,241	女		
1,901	1,930	3,281	1,348	1,163	686	1,806	世帯数	44	
8,572	8,531	11,736	6,642	5,284	3,232	8,160	人口		
4,159	4,066	5,517	3,280	2,558	1,581	3,973	男		
4,413	4,465	6,219	3,362	2,726	1,651	4,187	女		
1,843	1,905	3,216	1,305	1,086	657	1,768	世帯数	45	
8,275	8,217	11,583	6,146	4,667	3,060	7,717	人口		
4,004	3,940	5,474	3,018	2,266	1,500	3,735	男		
4,271	4,277	6,109	3,128	2,401	1,560	3,982	女		
1,805	1,870	3,322	1,270	1,015	630	1,759	世帯数	46	
8,130	8,096	11,632	6,008	4,496	3,005	7,658	人口		
3,943	3,871	5,549	2,934	2,184	1,476	3,695	男		
4,187	4,225	6,083	3,074	2,312	1,529	3,963	女		
1,750	1,848	3,405	1,206	972	617	1,738	世帯数	47	
7,983	8,091	11,825	5,799	4,398	2,944	7,583	人口		
3,867	3,860	5,645	2,822	2,139	1,451	3,670	男		
4,116	4,231	6,180	2,977	2,259	1,493	3,913	女		
1,690	1,848	3,455	1,195	963	591	1,739	世帯数	48	
7,829	8,047	11,982	5,732	4,339	2,840	7,504	人口		
3,797	3,855	5,750	2,794	2,108	1,384	3,624	男		
4,032	4,192	6,232	2,938	2,231	1,456	3,880	女		
1,697	1,838	3,528	1,180	936	585	1,745	世帯数	49	
7,823	8,018	12,238	5,651	4,268	2,778	7,507	人口		
3,795	3,850	5,886	2,751	2,080	1,366	3,615	男		
4,028	4,168	6,352	2,900	2,188	1,412	3,892	女		
1,811	1,985	3,706	1,247	1,021	639	1,811	世帯数	50	
7,709	8,016	12,737	5,560	4,073	2,757	7,400	人口		
3,727	3,837	6,126	2,701	1,980	1,348	3,556	男		
3,982	4,179	6,611	2,859	2,093	1,409	3,844	女		
1,819	2,014	3,843	1,250	1,011	634	1,817	世帯数	51	
7,670	8,013	13,253	5,486	3,965	2,718	7,402	人口		
3,699	3,831	6,387	2,672	1,935	1,342	3,574	男		
3,971	4,182	6,866	2,814	2,030	1,376	3,828	女		
1,840	2,033	4,014	1,255	1,001	623	1,824	世帯数	52	
7,724	7,985	13,648	5,431	3,867	2,646	7,321	人口		
3,742	3,823	6,607	2,624	1,893	1,299	3,533	男		
3,982	4,162	7,041	2,807	1,974	1,347	3,788	女		
1,832	2,049	4,073	1,261	995	620	1,832	世帯数	53	
7,654	7,906	13,815	5,329	3,765	2,634	7,261	人口		
3,733	3,773	6,660	2,575	1,840	1,298	3,483	男		
3,921	4,133	7,155	2,754	1,925	1,336	3,778	女		

付1. 地区別人口の推移（各年10月1日）

年	地区		総数	平	(磐城) 小名浜	勿来	常磐	内郷	四倉
	区分								
昭和 54	世帯数		94,795	22,898	19,516	14,183	10,382	10,259	4,830
	人口		339,135	80,636	70,629	51,939	35,170	33,997	18,593
	男		164,261	38,880	34,513	25,501	16,863	16,329	8,931
	女		174,874	41,756	36,116	26,438	18,307	17,668	9,662
55	世帯数		97,391	23,790	20,053	14,786	10,808	10,557	4,837
	人口		342,074	81,768	70,960	52,453	35,929	34,002	18,688
	男		165,622	39,327	34,707	25,656	17,239	16,408	8,976
	女		176,452	42,441	36,253	26,797	18,690	17,594	9,712
56	世帯数		98,620	24,210	20,294	14,974	10,967	10,673	4,921
	人口		343,677	82,680	71,032	52,722	36,375	34,145	18,666
	男		166,479	39,819	34,848	25,782	17,366	16,478	8,968
	女		177,198	42,861	36,184	26,940	19,009	17,667	9,698
57	世帯数		99,486	24,547	20,520	15,068	11,113	10,730	4,931
	人口		345,034	83,210	71,402	52,916	36,692	34,198	18,624
	男		167,049	40,079	34,979	25,832	17,513	16,495	8,946
	女		177,985	43,131	36,423	27,084	19,179	17,703	9,678
58	世帯数		100,596	25,023	20,695	15,198	11,304	10,771	4,972
	人口		346,320	84,275	71,412	53,061	37,192	34,115	18,499
	男		167,733	40,582	34,977	25,888	17,777	16,479	8,889
	女		178,587	43,693	36,435	27,173	19,415	17,636	9,610
59	世帯数		101,906	25,638	20,940	15,325	11,534	10,719	5,022
	人口		347,875	85,346	71,726	53,086	37,584	33,861	18,418
	男		168,501	41,102	35,130	25,897	17,990	16,386	8,851
	女		179,374	44,244	36,596	27,189	19,594	17,475	9,567
60	世帯数		102,215	25,999	20,953	15,239	11,645	10,751	4,955
	人口		350,569	86,852	72,235	53,249	37,979	33,802	18,462
	男		169,677	41,816	35,382	25,911	18,181	16,349	8,823
	女		180,892	45,036	36,853	27,338	19,798	17,453	9,639
61	世帯数		103,213	26,431	21,224	15,352	11,679	10,830	4,968
	人口		351,508	87,627	72,578	53,270	38,087	33,735	18,389
	男		170,115	42,171	35,520	25,975	18,242	16,290	8,777
	女		181,393	45,456	37,058	27,295	19,845	17,445	9,612
62	世帯数		104,534	27,128	21,453	15,563	11,730	10,865	4,958
	人口		352,347	88,696	72,680	53,328	38,177	33,487	18,273
	男		170,537	42,734	35,607	26,010	18,233	16,131	8,696
	女		181,810	45,962	37,073	27,318	19,944	17,356	9,577
63	世帯数		105,888	27,873	21,831	15,771	11,795	10,795	4,976
	人口		353,246	89,718	73,164	53,443	38,184	33,133	18,188
	男		171,100	43,316	35,822	26,090	18,284	16,000	8,647
	女		182,146	46,402	37,342	27,353	19,900	17,133	9,541
平成 元	世帯数		107,342	28,481	22,202	15,922	11,971	10,809	5,006
	人口		354,258	90,804	73,367	53,345	38,390	32,936	18,109
	男		171,644	43,963	35,857	26,033	18,367	15,946	8,596
	女		182,614	46,841	37,510	27,312	20,023	16,990	9,513
2	世帯数		109,291	29,991	22,570	15,897	12,008	10,792	4,999
	人口		355,812	92,550	73,794	53,102	38,390	32,579	18,094
	男		172,796	45,154	36,108	25,914	18,334	15,750	8,578
	女		183,016	47,396	37,686	27,188	20,056	16,829	9,516

遠 野	小 川	好 間	三 和	田 人	川 前	久之浜・ 大 久	地区		年
							世帯数	人口	
1,832	2,054	4,122	1,264	994	623	1,838	世帯数	昭和	
7,613	7,847	13,875	5,300	3,716	2,594	7,226	人口	54	
3,701	3,770	6,675	2,564	1,815	1,269	3,450	男		
3,912	4,077	7,200	2,736	1,901	1,325	3,776	女		
1,775	1,979	4,235	1,216	944	611	1,800	世帯数	55	
7,586	7,797	14,166	5,311	3,672	2,556	7,186	人口		
3,676	3,709	6,843	2,579	1,769	1,260	3,473	男		
3,910	4,088	7,323	2,732	1,903	1,296	3,713	女		
1,781	2,000	4,272	1,212	926	617	1,773	世帯数	56	
7,582	7,777	14,259	5,239	3,573	2,542	7,085	人口		
3,693	3,691	6,892	2,558	1,727	1,252	3,405	男		
3,889	4,086	7,367	2,681	1,846	1,290	3,680	女		
1,782	1,999	4,327	1,191	912	606	1,760	世帯数	57	
7,642	7,722	14,455	5,165	3,481	2,503	7,024	人口		
3,712	3,658	7,007	2,541	1,695	1,229	3,363	男		
3,930	4,064	7,448	2,624	1,786	1,274	3,661	女		
1,786	2,023	4,327	1,185	922	604	1,786	世帯数	58	
7,591	7,714	14,468	5,082	3,457	2,418	7,036	人口		
3,694	3,671	7,014	2,514	1,683	1,191	3,374	男		
3,897	4,043	7,454	2,568	1,774	1,227	3,662	女		
1,782	2,037	4,389	1,189	908	603	1,820	世帯数	59	
7,573	7,700	14,639	5,063	3,375	2,381	7,123	人口		
3,680	3,671	7,089	2,493	1,632	1,174	3,406	男		
3,893	4,029	7,550	2,570	1,743	1,207	3,717	女		
1,769	2,008	4,376	1,195	889	608	1,828	世帯数	60	
7,516	7,817	14,642	5,060	3,381	2,381	7,193	人口		
3,645	3,740	7,107	2,476	1,634	1,170	3,443	男		
3,871	4,077	7,535	2,584	1,747	1,211	3,750	女		
1,799	2,026	4,402	1,191	882	603	1,826	世帯数	61	
7,510	7,802	14,628	5,064	3,315	2,359	7,144	人口		
3,649	3,714	7,102	2,478	1,607	1,157	3,433	男		
3,861	4,088	7,526	2,586	1,708	1,202	3,711	女		
1,852	2,043	4,412	1,191	882	605	1,852	世帯数	62	
7,498	7,782	14,673	5,023	3,251	2,328	7,151	人口		
3,647	3,713	7,131	2,466	1,581	1,145	3,443	男		
3,851	4,069	7,542	2,557	1,670	1,183	3,708	女		
1,839	2,066	4,413	1,192	869	604	1,864	世帯数	63	
7,462	7,786	14,609	4,974	3,202	2,291	7,092	人口		
3,631	3,716	7,072	2,453	1,553	1,135	3,381	男		
3,831	4,070	7,537	2,521	1,649	1,156	3,711	女		
1,840	2,079	4,496	1,187	866	601	1,882	世帯数	平成	
7,449	7,751	14,722	4,885	3,153	2,265	7,082	人口	元	
3,609	3,690	7,140	2,409	1,539	1,129	3,366	男		
3,840	4,061	7,582	2,476	1,614	1,136	3,716	女		
1,775	2,152	4,565	1,180	866	594	1,902	世帯数	2	
7,426	7,811	14,676	4,897	3,159	2,235	7,099	人口		
3,617	3,761	7,098	2,404	1,572	1,109	3,397	男		
3,809	4,050	7,578	2,493	1,587	1,126	3,702	女		

付1. 地区別人口の推移（各年10月1日）

年	地区		総数	平	(磐城) 小名浜	勿来	常磐	内郷	四倉
	区分								
平成 3	世帯数		111,294	30,756	23,167	16,188	12,144	10,915	5,000
	人口		356,746	93,493	74,187	53,258	38,506	32,380	17,864
	男		173,275	45,623	36,330	26,032	18,352	15,623	8,441
	女		183,471	47,870	37,857	27,226	20,154	16,757	9,423
4	世帯数		113,487	31,712	23,786	16,433	12,279	10,991	5,031
	人口		357,932	94,583	74,699	53,444	38,509	32,091	17,816
	男		173,768	46,182	36,588	26,054	18,305	15,500	8,398
	女		184,164	48,401	38,111	27,390	20,204	16,591	9,418
5	世帯数		115,431	32,458	24,451	16,797	12,328	11,086	5,039
	人口		359,098	95,595	75,470	53,784	38,348	31,779	17,691
	男		174,432	46,710	36,990	26,242	18,218	15,359	8,339
	女		184,666	48,885	38,480	27,542	20,130	16,420	9,352
6	世帯数		117,069	32,968	24,847	17,200	12,419	11,109	5,096
	人口		360,111	96,118	75,989	54,181	38,253	31,509	17,681
	男		175,102	46,980	37,276	26,479	18,215	15,268	8,312
	女		185,009	49,138	38,713	27,702	20,038	16,241	9,369
7	世帯数		117,488	33,928	24,482	17,291	12,404	10,984	5,112
	人口		360,598	97,314	75,715	54,606	38,054	31,077	17,671
	男		175,922	47,937	37,217	26,718	18,118	15,166	8,315
	女		184,676	49,377	38,498	27,888	19,936	15,911	9,356
8	世帯数		119,038	34,531	24,796	17,478	12,509	11,174	5,127
	人口		360,997	97,905	75,974	54,547	37,916	31,236	17,514
	男		176,021	48,204	37,305	26,647	18,056	15,259	8,250
	女		184,976	49,701	38,669	27,900	19,860	15,977	9,264
9	世帯数		120,813	35,161	25,130	17,851	12,681	11,332	5,165
	人口		361,713	98,535	76,338	54,823	37,858	31,325	17,456
	男		176,386	48,553	37,513	26,788	18,036	15,284	8,236
	女		185,327	49,982	38,825	28,035	19,822	16,041	9,220
10	世帯数		122,508	35,685	25,487	18,184	12,828	11,492	5,197
	人口		361,934	98,872	76,391	54,942	37,757	31,333	17,382
	男		176,605	48,769	37,544	26,843	17,998	15,328	8,203
	女		185,329	50,103	38,847	28,099	19,759	16,005	9,179
11	世帯数		123,628	35,891	25,870	18,386	13,033	11,470	5,233
	人口		361,336	98,987	76,344	54,864	37,897	31,098	17,268
	男		176,259	48,787	37,441	26,841	18,095	15,210	8,152
	女		185,077	50,200	38,903	28,023	19,802	15,888	9,116
12	世帯数		123,864	36,244	26,176	18,092	13,096	11,467	5,241
	人口		360,138	99,256	76,347	54,566	37,790	30,674	17,179
	男		175,679	49,048	37,467	26,620	17,980	14,950	8,131
	女		184,459	50,208	38,880	27,946	19,810	15,724	9,048
13	世帯数		125,354	36,674	26,701	18,266	13,280	11,626	5,234
	人口		359,563	99,482	76,839	54,216	37,652	30,520	17,024
	男		175,301	49,121	37,676	26,385	17,945	14,879	8,055
	女		184,262	50,361	39,163	27,831	19,707	15,641	8,969
14	世帯数		126,756	37,211	27,160	18,355	13,450	11,616	5,279
	人口		359,065	99,893	77,113	53,972	37,600	30,232	16,844
	男		174,939	49,223	37,836	26,220	17,904	14,715	7,987
	女		184,126	50,670	39,277	27,752	19,696	15,517	8,857

遠 野	小 川	好 間	三 和	田 人	川 前	久之浜・ 大 久	地区		年
							世帯数	人口	
1,778	2,180	4,612	1,168	865	586	1,935	世帯数	平成 3	
7,381	7,831	14,652	4,815	3,086	2,206	7,087	人口		
3,602	3,780	7,080	2,361	1,540	1,103	3,408	男		
3,779	4,051	7,572	2,454	1,546	1,103	3,679	女		
1,820	2,224	4,654	1,186	864	583	1,924	世帯数	4	
7,381	7,872	14,626	4,751	3,025	2,141	6,994	人口		
3,602	3,798	7,060	2,329	1,517	1,076	3,359	男		
3,779	4,074	7,566	2,422	1,508	1,065	3,635	女		
1,825	2,258	4,596	1,178	851	583	1,981	世帯数	5	
7,342	7,897	14,448	4,695	2,965	2,101	6,983	人口		
3,599	3,812	6,941	2,313	1,484	1,071	3,354	男		
3,743	4,085	7,507	2,382	1,481	1,030	3,629	女		
1,853	2,308	4,674	1,178	832	589	1,996	世帯数	6	
7,339	7,986	14,481	4,634	2,872	2,095	6,973	人口		
3,613	3,842	6,976	2,285	1,439	1,078	3,339	男		
3,726	4,144	7,505	2,349	1,433	1,017	3,634	女		
1,780	2,272	4,803	1,145	795	567	1,925	世帯数	7	
7,307	8,087	14,405	4,589	2,775	2,047	6,951	人口		
3,568	3,849	6,996	2,290	1,369	1,051	3,328	男		
3,739	4,238	7,409	2,299	1,406	996	3,623	女		
1,814	2,291	4,865	1,154	799	568	1,932	世帯数	8	
7,291	8,109	14,279	4,561	2,755	2,016	6,894	人口		
3,554	3,848	6,961	2,254	1,345	1,041	3,297	男		
3,737	4,261	7,318	2,307	1,410	975	3,597	女		
1,834	2,323	4,885	1,146	787	566	1,952	世帯数	9	
7,221	8,133	14,052	4,506	2,655	1,983	6,828	人口		
3,511	3,848	6,850	2,207	1,305	1,008	3,247	男		
3,710	4,285	7,202	2,299	1,350	975	3,581	女		
1,849	2,373	4,978	1,152	777	558	1,948	世帯数	10	
7,172	8,201	14,095	4,485	2,579	1,926	6,799	人口		
3,474	3,896	6,860	2,186	1,286	985	3,233	男		
3,698	4,305	7,235	2,299	1,293	941	3,566	女		
1,876	2,398	5,052	1,152	768	547	1,952	世帯数	11	
7,123	8,202	14,076	4,418	2,519	1,864	6,676	人口		
3,463	3,892	6,843	2,146	1,252	946	3,191	男		
3,660	4,310	7,233	2,272	1,267	918	3,485	女		
1,829	2,357	5,001	1,170	752	530	1,909	世帯数	12	
7,024	8,083	14,051	4,303	2,466	1,798	6,601	人口		
3,431	3,820	6,821	2,108	1,226	923	3,154	男		
3,593	4,263	7,230	2,195	1,240	875	3,447	女		
1,831	2,373	5,031	1,164	742	524	1,908	世帯数	13	
6,926	8,028	13,983	4,208	2,408	1,754	6,523	人口		
3,384	3,801	6,784	2,052	1,197	905	3,117	男		
3,542	4,227	7,199	2,156	1,211	849	3,406	女		
1,834	2,396	5,138	1,160	739	516	1,902	世帯数	14	
6,857	7,968	14,007	4,108	2,339	1,697	6,435	人口		
3,343	3,782	6,800	2,005	1,162	870	3,092	男		
3,514	4,186	7,207	2,103	1,177	827	3,343	女		

付1. 地区別人口の推移（各年10月1日）

年	地区 区分	総数	平	(磐城) 小名浜	勿来	常磐	内郷	四倉
平成 15	世帯数	127,666	37,596	27,410	18,448	13,500	11,641	5,289
	人口	357,362	99,781	76,926	53,650	37,275	29,874	16,695
	男	174,106	49,152	37,724	26,075	17,726	14,552	7,921
	女	183,256	50,629	39,202	27,575	19,549	15,322	8,774
16	世帯数	128,858	38,085	27,819	18,548	13,587	11,674	5,307
	人口	356,061	99,951	77,125	53,251	37,136	29,474	16,445
	男	173,297	49,206	37,795	25,874	17,573	14,335	7,794
	女	182,764	50,745	39,330	27,377	19,563	15,139	8,651
17	世帯数	128,584	38,096	28,191	18,384	13,456	11,432	5,262
	人口	354,492	100,443	77,575	52,709	36,666	28,964	16,172
	男	172,169	49,237	38,009	25,568	17,363	13,982	7,656
	女	182,323	51,206	39,566	27,141	19,303	14,982	8,516
18	世帯数	129,613	38,345	28,726	18,499	13,492	11,423	5,270
	人口	352,224	100,232	77,724	52,166	36,259	28,533	15,973
	男	171,013	49,089	38,056	25,321	17,185	13,758	7,551
	女	181,211	51,143	39,668	26,845	19,074	14,775	8,422
19	世帯数	130,814	38,685	29,182	18,651	13,550	11,462	5,284
	人口	350,119	99,901	77,857	51,783	35,904	28,214	15,686
	男	169,932	48,884	38,137	25,130	17,001	13,583	7,423
	女	180,187	51,017	39,720	26,653	18,903	14,631	8,263
20	世帯数	132,163	39,187	29,652	18,847	13,663	11,413	5,300
	人口	347,803	99,607	77,808	51,444	35,594	27,696	15,452
	男	168,679	48,664	38,074	24,941	16,867	13,338	7,298
	女	179,124	50,943	39,734	26,503	18,727	14,358	8,154
21	世帯数	133,164	39,497	29,974	18,960	13,731	11,403	5,356
	人口	345,124	99,082	77,450	50,998	35,258	27,293	15,305
	男	167,310	48,352	37,810	24,792	16,697	13,129	7,239
	女	177,814	50,730	39,640	26,206	18,561	14,164	8,066
22	世帯数	128,722	38,545	28,822	18,326	13,210	10,905	5,187
	人口	342,249	98,077	77,600	50,549	34,886	26,813	15,137
	男	165,339	47,462	37,692	24,599	16,496	12,942	7,120
	女	176,910	50,615	39,908	25,950	18,390	13,871	8,017
23	世帯数	127,405	37,999	28,587	18,268	13,159	10,797	5,023
	人口	334,221	95,142	76,505	49,729	34,250	26,230	14,432
	男	161,667	46,123	37,196	24,258	16,242	12,638	6,781
	女	172,554	49,019	39,309	25,471	18,008	13,592	7,651
24	世帯数	127,643	38,134	28,664	18,265	13,269	10,770	5,009
	人口	330,218	94,290	75,823	49,026	33,920	25,984	14,103
	男	159,982	45,846	36,886	24,000	16,080	12,537	6,611
	女	170,236	48,444	38,937	25,026	17,840	13,447	7,492
25	世帯数	128,382	38,322	29,046	18,319	13,353	10,772	5,005
	人口	327,783	93,654	75,952	48,508	33,607	25,681	13,881
	男	159,030	45,643	36,979	23,744	15,968	12,423	6,527
	女	168,753	48,011	38,973	24,764	17,639	13,258	7,354
26	世帯数	129,600	38,629	29,611	18,462	13,470	10,762	5,062
	人口	326,093	93,071	76,428	48,248	33,427	25,306	13,693
	男	158,537	45,457	37,325	23,620	15,935	12,240	6,465
	女	167,556	47,614	39,103	24,628	17,492	13,066	7,228

遠野	小川	好間	三和	田人	川前	久之浜・大久	地区 区分	年
1,842	2,422	5,176	1,165	739	516	1,922	世帯数	平成 15
6,788	7,937	13,944	4,080	2,334	1,661	6,417	人口	
3,315	3,776	6,775	1,993	1,159	848	3,090	男女	
3,473	4,161	7,169	2,087	1,175	813	3,327	男女	
1,845	2,427	5,197	1,160	741	523	1,945	世帯数	16
6,666	7,875	13,876	3,979	2,298	1,634	6,351	人口	
3,249	3,755	6,731	1,949	1,141	830	3,065	男女	
3,417	4,120	7,145	2,030	1,157	804	3,286	男女	
1,841	2,428	5,201	1,112	728	526	1,927	世帯数	17
6,619	7,735	13,781	3,867	2,234	1,577	6,150	人口	
3,237	3,692	6,669	1,863	1,101	802	2,990	男女	
3,382	4,043	7,112	2,004	1,133	775	3,160	男女	
1,892	2,463	5,213	1,113	715	512	1,950	世帯数	18
6,548	7,645	13,639	3,779	2,154	1,499	6,073	人口	
3,201	3,662	6,598	1,813	1,060	770	2,949	男女	
3,347	3,983	7,041	1,966	1,094	729	3,124	男女	
1,913	2,481	5,319	1,107	713	509	1,958	世帯数	19
6,404	7,567	13,597	3,676	2,117	1,448	5,965	人口	
3,135	3,619	6,598	1,754	1,026	740	2,902	男女	
3,269	3,948	6,999	1,922	1,091	708	3,063	男女	
1,933	2,490	5,388	1,103	718	515	1,954	世帯数	20
6,294	7,496	13,502	3,617	2,065	1,410	5,818	人口	
3,079	3,597	6,560	1,721	999	711	2,830	男女	
3,215	3,899	6,942	1,896	1,066	699	2,988	男女	
1,934	2,523	5,493	1,100	727	511	1,955	世帯数	21
6,177	7,406	13,518	3,532	2,025	1,388	5,692	人口	
3,018	3,565	6,566	1,680	988	699	2,775	男女	
3,159	3,841	6,952	1,852	1,037	689	2,917	男女	
1,852	2,400	5,313	1,080	708	484	1,890	世帯数	22
6,065	7,211	13,358	3,424	1,995	1,359	5,775	人口	
2,951	3,481	6,488	1,655	983	692	2,778	男女	
3,114	3,730	6,870	1,769	1,012	667	2,997	男女	
1,876	2,391	5,232	1,101	699	486	1,787	世帯数	23
5,967	7,046	13,038	3,374	1,927	1,319	5,262	人口	
2,903	3,405	6,330	1,634	945	667	2,545	男女	
3,064	3,641	6,708	1,740	982	652	2,717	男女	
1,905	2,388	5,240	1,095	690	479	1,735	世帯数	24
5,880	6,894	12,832	3,279	1,843	1,276	5,068	人口	
2,864	3,345	6,239	1,576	909	644	2,445	男女	
3,016	3,549	6,593	1,703	934	632	2,623	男女	
1,910	2,387	5,291	1,102	685	474	1,716	世帯数	25
5,796	6,774	12,831	3,191	1,802	1,205	4,901	人口	
2,838	3,294	6,228	1,531	888	603	2,364	男女	
2,958	3,480	6,603	1,660	914	602	2,537	男女	
1,889	2,417	5,337	1,107	677	468	1,709	世帯数	26
5,678	6,721	12,779	3,117	1,737	1,157	4,731	人口	
2,776	3,285	6,210	1,505	853	581	2,285	男女	
2,902	3,436	6,569	1,612	884	576	2,446	男女	

付1. 地区別人口の推移（各年10月1日）

年	地区 区分	総数	平	(磐城) 小名浜	勿来	常磐	内郷	四倉
27	世帯数	141,069	43,429	32,563	19,156	14,079	11,802	5,475
	人口	350,237	102,549	83,269	49,713	35,174	27,448	14,577
	男	172,829	51,127	40,924	24,484	16,843	13,566	6,997
	女	177,408	51,422	42,345	25,229	18,331	13,882	7,580
28	世帯数	142,300	43,586	33,045	19,381	14,199	12,041	5,497
	人口	348,482	101,729	83,480	49,470	35,001	27,597	14,309
	男	172,349	50,814	41,036	24,450	16,784	13,705	6,918
	女	176,133	50,915	42,444	25,020	18,217	13,892	7,391

遠野	小川	好間	三和	田人	川前	久之浜・大久	地区 区分	年
1,787	2,378	5,796	1,063	617	441	2,483	世帯数 人口 男 女	27
5,584	6,858	13,963	3,085	1,643	1,131	5,243		
2,760	3,353	6,890	1,504	815	574	2,992		
2,824	3,505	7,073	1,581	828	557	2,251		
1,795	2,412	5,779	1,063	616	439	2,447	世帯数 人口 男 女	28
5,469	6,817	13,834	3,002	1,598	1,095	5,081		
2,698	3,338	6,870	1,466	796	551	2,923		
2,771	3,479	6,964	1,536	802	544	2,158		

いわき市の人口（平成28年版）

平成29年3月発行

編集 いわき市総合政策部政策企画課

発行 い わ き 市

〒970-8686 いわき市平字梅本21番地

電話番号 0246（22）7411
