

# 経営比較分析表（平成30年度決算）

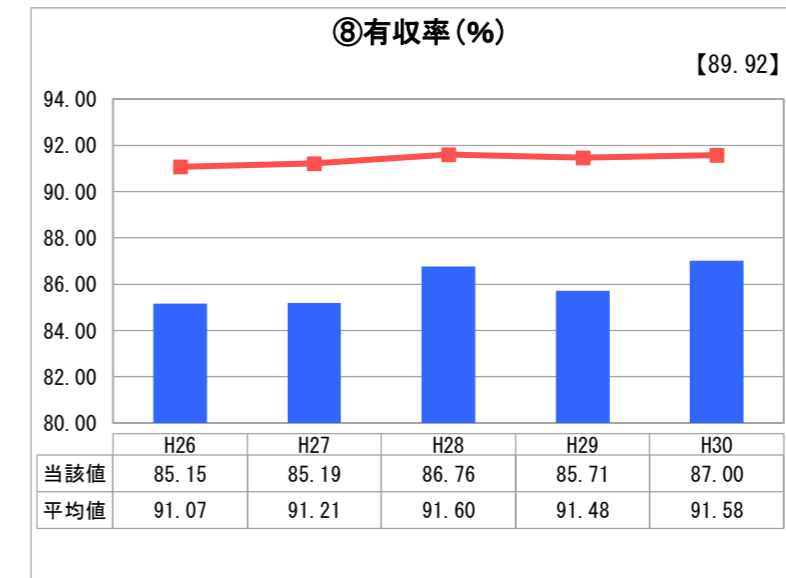
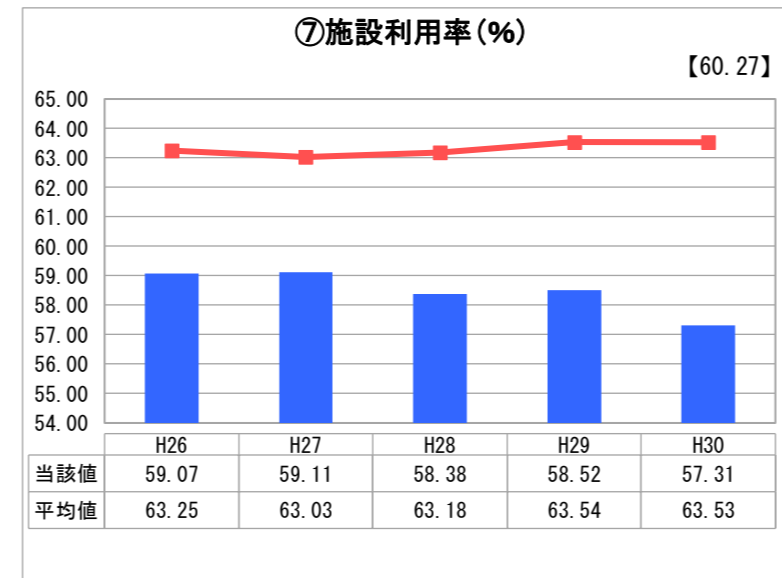
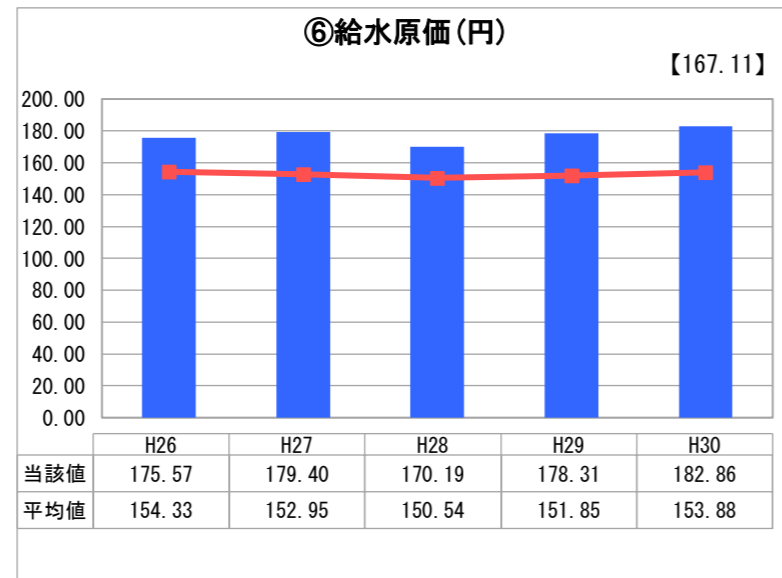
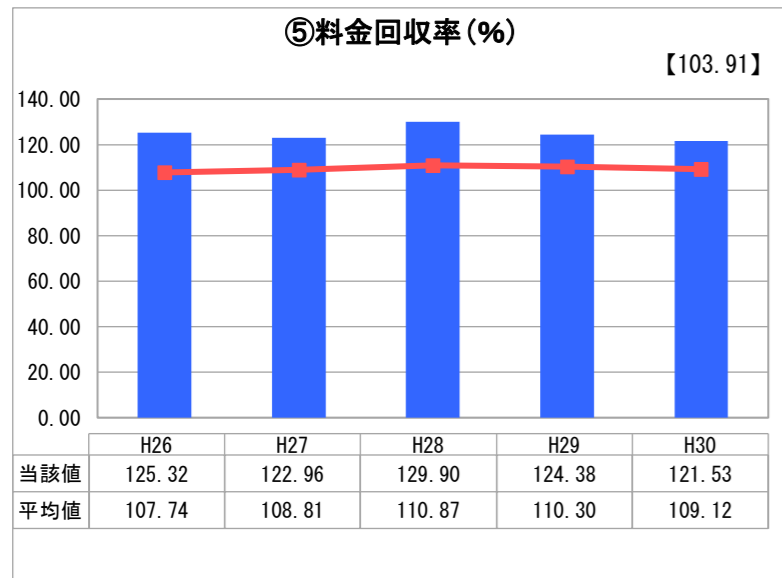
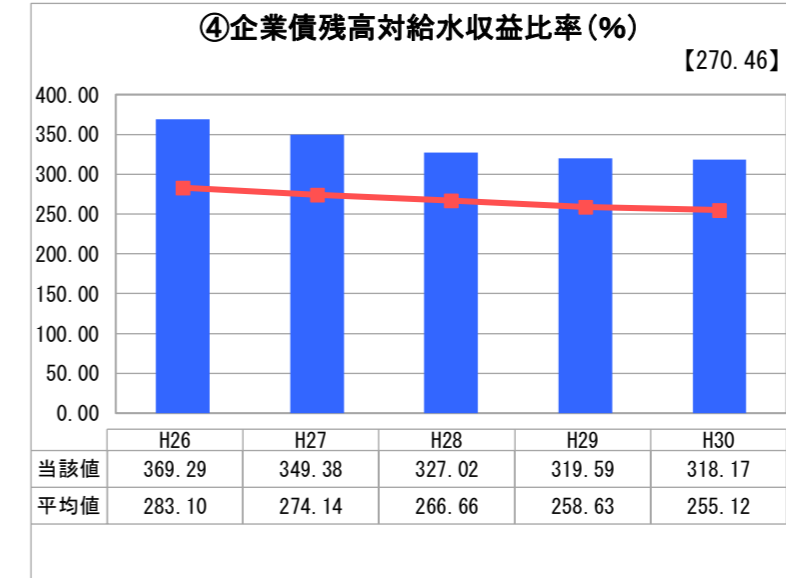
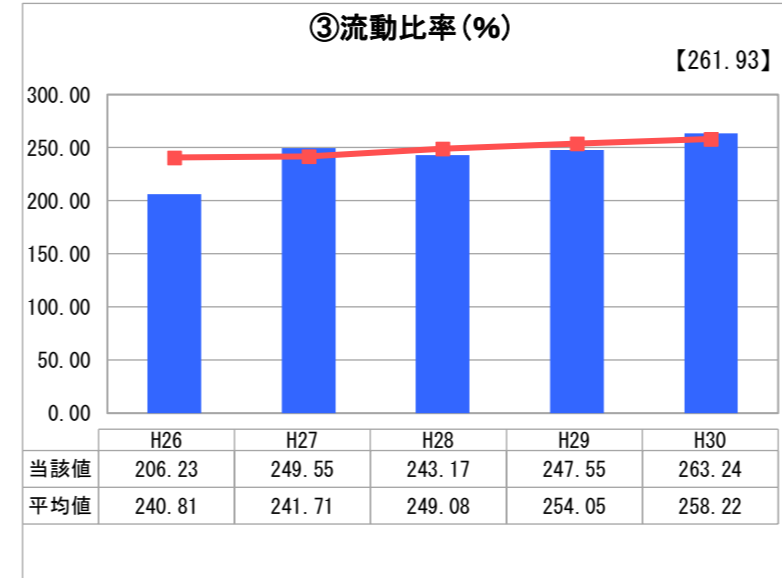
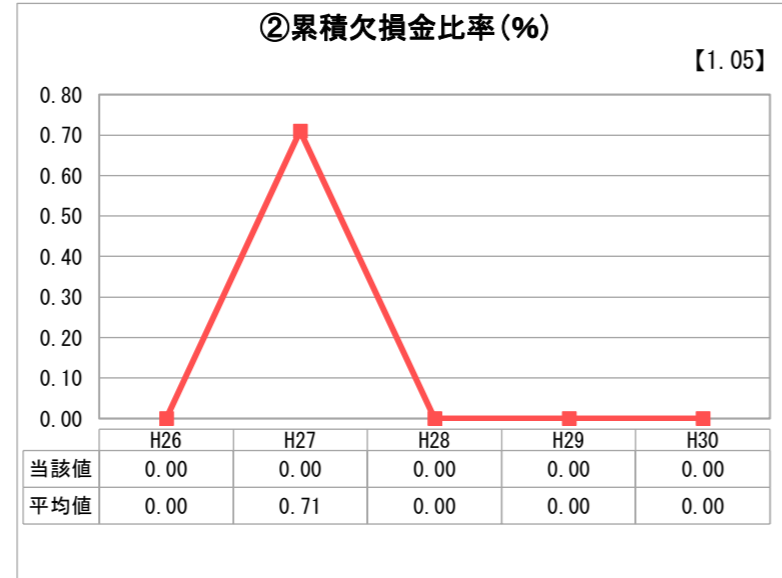
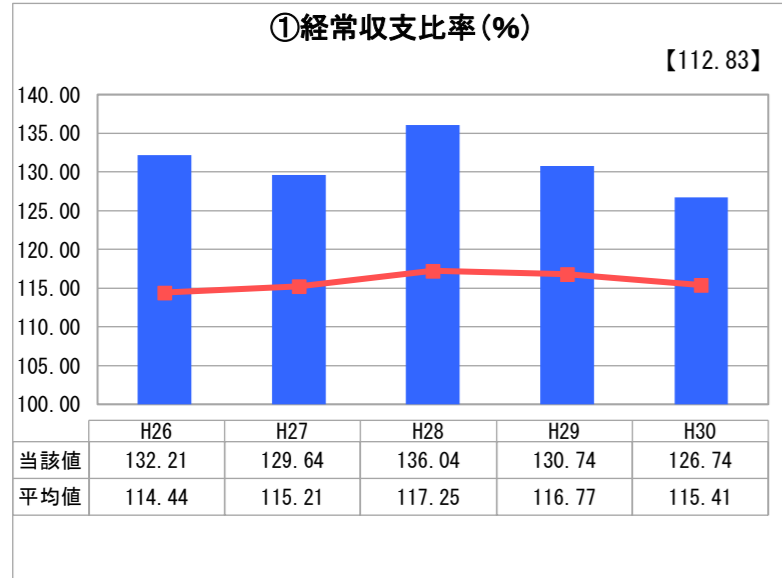
福島県 いわき市

業務名	業種名	事業名	類似団体区分	管理者の情報
法適用	水道事業	末端給水事業	A1	自治体職員
資金不足比率(%)	自己資本構成比率(%)	普及率(%)	1か月20m <sup>3</sup> 当たり家庭料金(円)	
-	69.54	103.09	3,661	

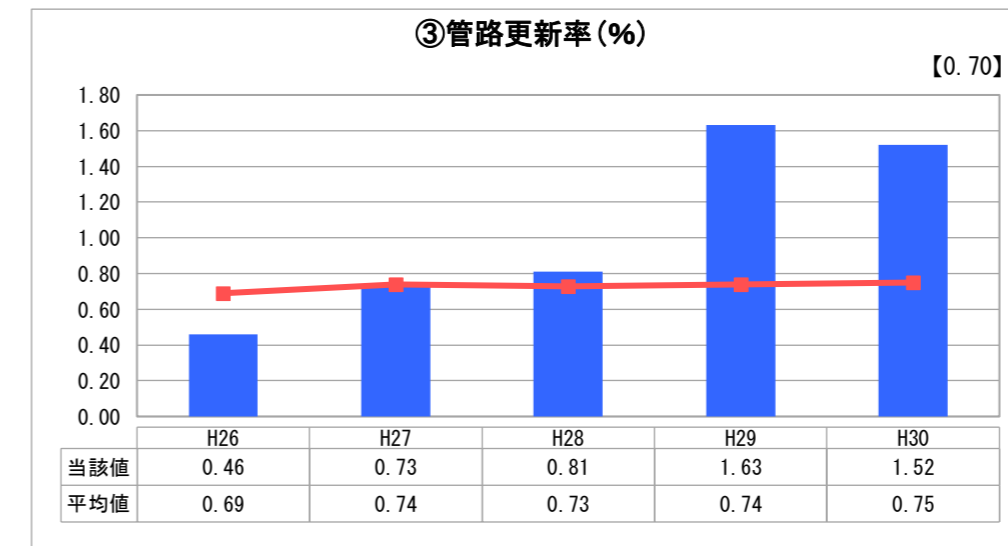
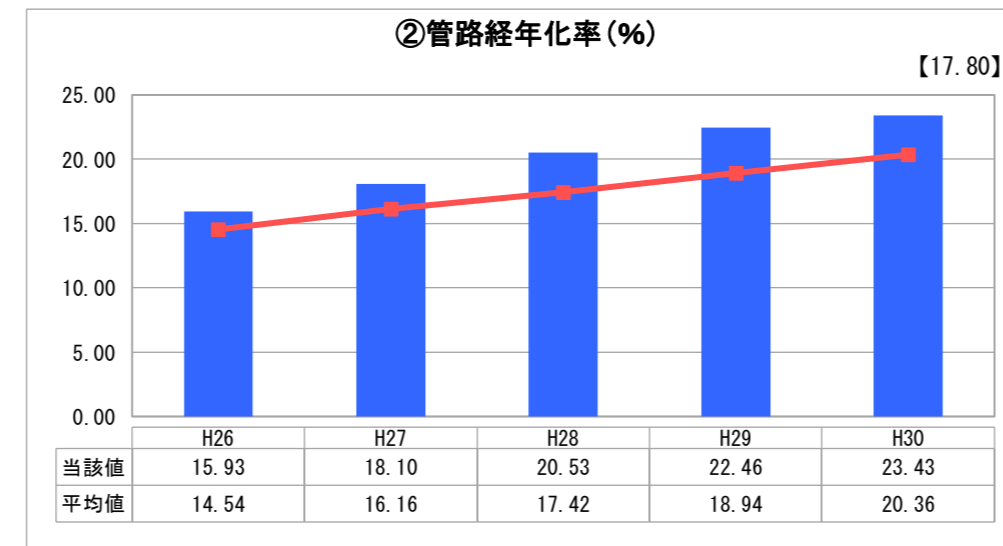
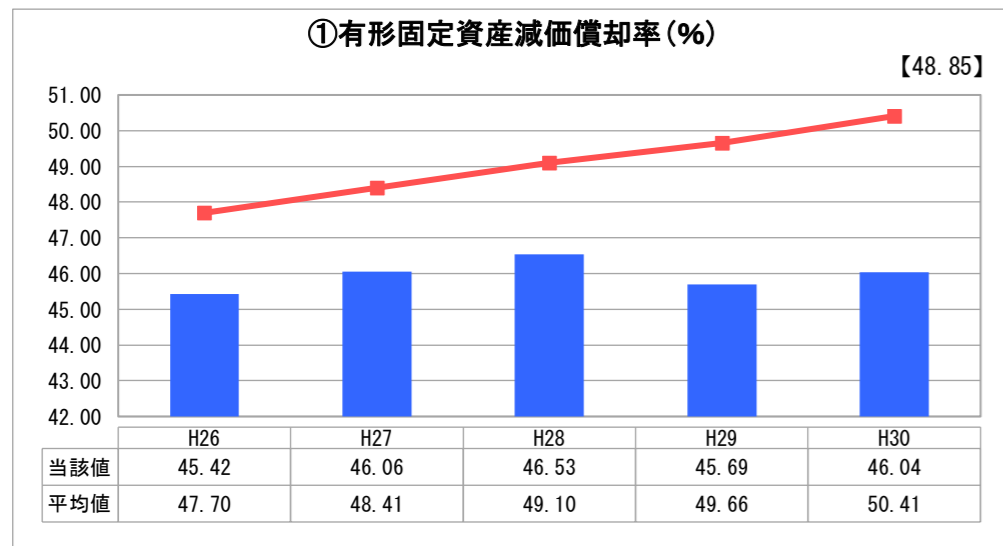
人口(人)	面積(km <sup>2</sup> )	人口密度(人/km <sup>2</sup> )
324,246	1,232.02	263.18
現在給水人口(人)	給水区域面積(km <sup>2</sup> )	給水人口密度(人/km <sup>2</sup> )
332,353	466.03	713.16

グラフ凡例	
■	当該団体値(当該値)
—	類似団体平均値(平均値)
【	平成30年度全国平均

## 1. 経営の健全性・効率性



## 2. 老朽化の状況



## 分析欄

### 1. 経営の健全性・効率性について

「①経常収支比率」および「⑤料金回収率」は、共に100%以上で類似団体平均値を上回っています。企業債残高の縮減に努めてきたことによる支払利息の減少などが主な要因として考えられ、収益性は良好です。

「③流動比率」は、100%を上回っており財務状況は良好です。

「④企業債残高対給水収益比率」は、類似団体平均値を上回っていますが、企業債残高の縮減に努めてきた結果、年々減少してきています。

「⑥給水原価」は、類似団体平均値を上回っていますが、広域で起伏に富む地勢、中小河川への依存により施設を多く抱えているなどの要因によって、より多くの給水コストがかかっているためです。

「⑦施設利用率」は、類似団体平均値を下回っていることから、施設のダウンサイジングなどの施設の効率性を高める対策を進めていく必要があります。

「⑧有収率」は、類似団体平均値を下回っていることから、現在、老朽化対策や漏水防止対策を強化し、有収率の改善に努めています。

### 2. 老朽化の状況について

「①有形固定資産減価償却率」は、類似団体平均値を下回っています。

「②管路経年化率」は、類似団体平均値を上回っていますが、平成29年度からスタートした新・いわき市水道事業経営プランの最重要事業として位置付けした老朽管更新事業などに取組んできた結果、「③管路更新率」は、類似団体平均値を大幅に上回りました。

## 全体総括

経営の健全性は概ね良好ですが、施設の効率性については、類似団体平均値を下回っており、ダウンサイジングなどの施設の効率化に取組む必要があります。老朽化については、管路経年化率が類似団体平均値よりも高い状況にあることから、現在、老朽化対策を強化し、計画的に老朽管更新を進めています。

今後、人口減少に伴う水需要の減少や水道施設の更新需要が増大していき、経営の健全性や効率性、老朽化の状況は悪化していくことが見込まれることから、新・いわき市水道事業経営プランに位置付けした事業を着実に実施し、経営の効率化などによる財政基盤の強化や水道施設の計画的な更新を進めることで、これらの課題に適切に対応していきます。