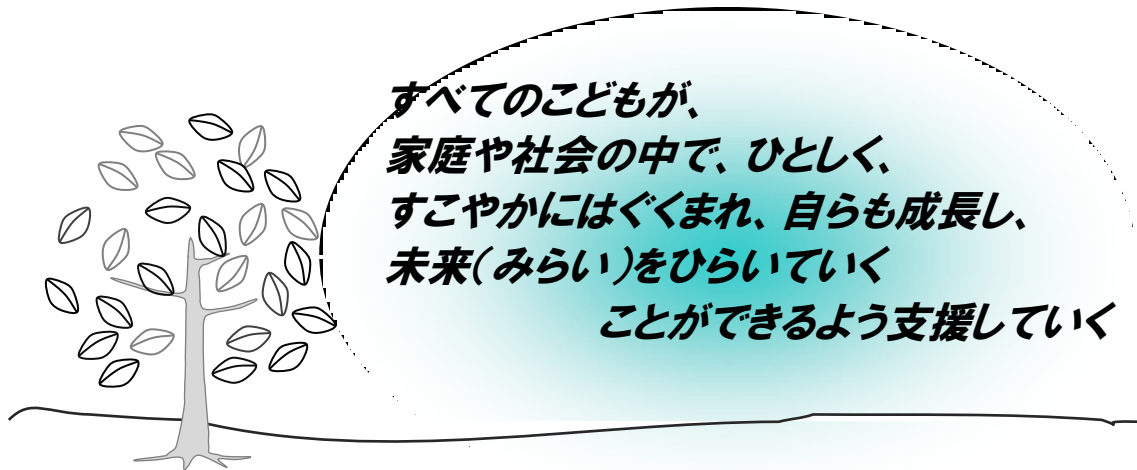


1 基本理念



子どもは未来を築くかけがえのない存在であり、子どもたちを等しく「すこやかに」育むのは、「笑顔あふれる」家庭、「成長を見守り、助ける」地域社会全体と考えます。

そして子ども自らも、家庭、地域社会とともに考え、成長しながら、将来、家庭はもとより、復興を目指す地域社会を支える人材や国際社会等へはばたく人材となる。

そのための未来 (みらい) へつながる施策を推進し、支援していきます。

## 2 基本目標

### 基本目標Ⅰ 安心して子どもを産み育てることができるための支援

本市の子ども・子育て支援事業計画は、子ども・子育て支援新制度に対応する施策だけでなく、子ども関係各法に基づき、子どもが健やかに生まれ、成長でき、また保護者も子育ての意義が深められ、かつ子育ての喜びが実感されるよう、そして、家庭や子育てに夢を持ち、次世代社会を担う子どもを安心して産み、育てることができる環境を整備し、子どもが、心身ともに健康に育成され、やがて地域社会の形成をなしていくことを念頭に、母子保健に係る事業等、妊娠、出産、育児と、それぞれ切れ目ない支援策を盛り込むこととしています。

結婚、出産、育児は個人の意思を尊重することが基本ですが、子どもをもちたいと願う人や、子どもをもつ人が安心して出産・育児ができるような情報提供や相談体制などの充実のほか、子育てと就労の両立ができるよう、地域社会や企業等の普及啓発などによる環境の整備、そして、男女が協力して子育てに取り組む社会の実現に向けた啓発等を推進していきます。

### 基本目標Ⅱ 子どもが乳幼児期から成人になるまで、ひとしく、はつらつ、すこやかに育まれるよう支援

子どもの権利条約では、子どもが健康に生まれ、健やかに成長し、差別や虐待から守られ、教育を受け、あらゆる機会に参加でき、さらに成長する機会を平等に有することなど、包括的な権利を実現・確保するために必要となる具体的な事項を規定しており、また児童福祉の根拠となる児童福祉法では、国民の責務として、児童が心身ともに健やかに生まれ、且つ、育成されるよう、また、すべて児童は、ひとしくその生活を保障され、愛護されなければならない。これが児童の福祉を保障するための原理であり、この原理は、すべて児童に関する法令の施行にあたって、常に尊重されなければならないとあります。

このため、本市は、「すべてのこどもが、家庭や社会の中で、ひとしく、すこやかにはぐくまれ、自らも成長し、未来（みらい）をひらいていく」ことを支援することを基本理念に掲げ、各種施策を推進していくこととしています。

子どもは一人ひとりが違った個性を持っています。子どもの権利が尊重され、ひとしく、健やかに成長できるよう、差別や虐待から守っていくとともに、各種相談や健康診断等による健康づくりを推進し、自らの育ちも支援し、さらには、家庭や学校、地域等が連携した教育が実現できるよう環境整備を推進していきます。

### 基本目標Ⅲ 子育てを、まちの復興とともに社会全体で支援

本市は、平成 23 年 3 月に発生した東日本大震災に福島第一原子力発電所の事故が重なる未曾有の複合災害により、甚大な被害を受けました。

これまで、本市においては、「いわき市復興ビジョン」をはじめとして、「いわき市復旧計画」、「いわき市復興事業計画」を策定し、これらを着実に推進することにより、一日も早い復興を目指し、現在、全力を挙げて復旧・復興事業に取り組んでいるところです。このような取組みを通し、東日本大震災からの復興を早期に実現すると同時に、市民の皆様が将来に希望の持てるまちづくりを進めることが、本市にとって重要な課題であり、子ども・子育て支援施策については、今後のまちづくりの基本的な考え方の一つとして、未来のために、「明るく元気な**いわき市**」の創造を目指し、本市の将来を担う子どもたちに視点を置いた施策を積極的に実施することを念頭に進めてきました。

子ども・子育て支援事業計画の基本理念にもありますが、子どもが未来をひらいていくための基盤は、家庭や地域社会であると考えます。

したがって、被災した地域社会の復興と併せて、子育て支援の充実を図るため、本目標は「子育てを、まちの復興とともに社会全体で支援」することを基本目標としたものです。

本目標では、子どもを育む基盤である家庭や地域社会を取り巻く、生活環境や社会資源となる人材をまちの復興とともに、整備、育成することを併せて実施することによる子育て支援の充実に取り組んでいきます。

### 3 施策体系

#### 基本目標Ⅰ

できるための支援  
安心して子どもを産み育てることが

#### 1 安心して妊娠・出産ができる環境の整備

- (1) 妊娠・出産への支援
- (2) 不妊への支援

#### 2 就労と子育ての両立支援

- (1) 多様な教育・保育環境の整備
- (2) 子育てしやすい雇用環境の整備

#### 3 男女共同参画の推進

- (1) 男女共同参画による子育ての推進

#### 基本目標Ⅱ

ひとしく、はつらつ、すこやかに育まれるよう支援  
子どもが乳幼児期から成人になるまで、

#### 1 子どもの人権尊重の推進

- (1) 子どもの人権尊重に関する意識の醸成
- (2) 児童虐待防止体制の整備

#### 2 子ども の 健全育成

- (1) 子ども の 健全育成

#### 3 健康な子どもを育てるための支援

- (1) 子育てに関する相談・情報提供の充実
- (2) 子育ての相互支援と仲間づくりの推進
- (3) 生活習慣の基礎づくりに向けた支援
- (4) 疾病予防・事故防止対策の推進
- (5) 小児医療の充実

#### 4 乳幼児期から成人まで切れ目ない療育支援の推進

- (1) 障がいの早期発見・相談
- (2) 障がいのある子どもの教育・保育・療育の充実

#### 5 生きる力を育む教育の推進

- (1) 家庭教育の推進
- (2) 学校教育の充実
- (3) 多様な体験活動の推進

#### 6 学童期・思春期から成人期に向けた保健対策の推進

- (1) 思春期等における保健対策の推進
- (2) 心の問題への支援

基本目標

子育てを、まちの復興とともに社会全体で支援

1 地域におけるさまざまな子育て支援

- (1)子どもを育てる地域活動の推進
- (2)子どもの安全確保の推進

2 子育てに配慮した生活環境の整備

- (1)子育てにやさしい住宅環境の整備
- (2)安心して外出できる生活環境の整備

3 安心して遊べる生活環境の整備

- (1)安全・安心の放射線対策
- (2)震災により被災した子どもの心のケア
- (3)教育・保育施設の耐震化・改修・復旧

4 支援を必要とする子どもとその家庭への取組み

- (1)ひとり親家庭等への支援
- (2)障がいのある子どもとその家庭に対する支援
- (3)医療費の軽減
- (4)避難児童及び保護者への支援の推進

5 子育て支援に関わる人材の創出と育成

- (1)子育て支援に関わる人材の創出と育成

## 第4章

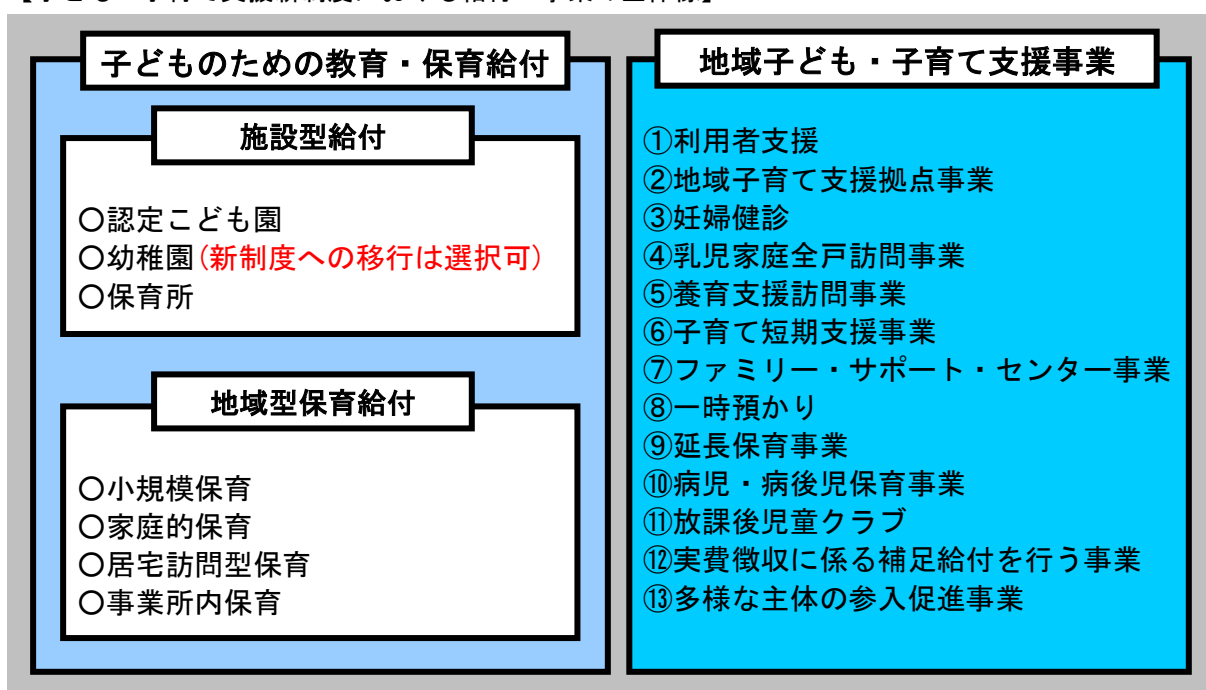
# 基本計画

## 1 教育・保育提供区域

### (1) 子ども・子育て支援新制度の全体像

新制度は、大きくは「子どものための教育・保育給付」と「地域子ども・子育て支援事業」の2つに分かれています。

【子ども・子育て支援新制度における給付・事業の全体像】



### (2) 教育・保育認定について

新制度では、保護者の申請を受けた市町村が客観的基準に基づき、保育の必要性を認定したうえで、給付を行う仕組みとなっています。

認定は次の1号から3号認定で行われます。

| 認定区分         |    | 子どもの年齢 | 保育の必要性 | 利用施設等                    | 利用時間            |
|--------------|----|--------|--------|--------------------------|-----------------|
| 教育標準<br>時間認定 | 1号 | 3～5歳   | なし     | 幼稚園<br>認定こども園            | 教育標準時間          |
|              | 2号 | 3～5歳   | あり     | 保育所<br>認定こども園            | 保育標準時間<br>保育短時間 |
| 保育認定         | 3号 | 0～2歳   | あり     | 保育所<br>認定こども園<br>地域型保育事業 | 保育標準時間<br>保育短時間 |

### ○認定区分

- 1号認定：満3歳以上で学校教育のみ（保育の必要性なし）の就学前の子ども
- 2号認定：満3歳以上の保育の必要性のある就学前の子ども
- 3号認定：満3歳未満の保育の必要性のある就学前の子ども

### ○利用時間

- 教育標準時間：1日4時間の教育
- 保育標準時間：1日最大11時間の保育（主にフルタイム就労を想定）
- 保育短時間認定：1日最大8時間の保育（主にパートタイム就労を想定）

## (3) 教育・保育施設及び地域型保育事業について

### ① 保育所、幼稚園、認定こども園（施設型給付）

これまで、保育所は保育所委託運営費、幼稚園は私学助成・幼稚園就園奨励費、認定こども園には保育所部分と幼稚園部分のそれぞれに費用が支払われていますが、子ども・子育て支援法においては、市の確認を受けた上で「施設型給付」の対象施設として一本化されます。

なお、制度上、私立幼稚園が新制度に移行するかは選択可能であるため、私学助成・幼稚園就園奨励費により運営を継続する場合があります。

### ② 地域型保育事業（地域型保育給付）

主に満3歳未満の保育を必要とする乳幼児を保育する、利用定員が19人以下の小規模な保育施設について、市の認可事業として地域型保育事業が位置付けられます。

| 施設・事業   |         | 子どもの年齢 | 内容  |
|---------|---------|--------|---|
| 教育・保育施設 | 保育所     | 0～5歳   | 就労などのために家庭で保育できない保護者に代わって保育する施設。                      |
|         | 幼稚園     | 3～5歳   | 幼児期の教育を行う施設。 <b>（新制度への移行は選択可）</b>                     |
|         | 認定こども園  | 0～5歳   | 保護者の就労に関わらず利用でき、幼児教育と保育を一体的に行う施設。                     |
| 地域型保育事業 | 家庭的保育   | 0～2歳   | 家庭的な雰囲気のもとで、きめ細かな保育を行う事業。<br>利用定員：5人以下                |
|         | 小規模保育   |        | 小規模で家庭的保育事業に近い雰囲気のもとで、きめ細かな保育を行う事業。<br>利用定員：6人以上19人以下 |
|         | 事業所内保育  |        | 事業所などの保育施設で、従業員の子どもと地域の子どもを一緒に保育する事業。                 |
|         | 居宅訪問型保育 |        | 住み慣れた居宅において、1対1を基本とするきめ細かな保育を行う事業。                    |

#### (4) 教育・保育提供区域の設定

教育・保育提供区域とは、市町村が、地理的条件、人口、交通事情その他の社会的条件、教育・保育施設の整備の状況等を総合的に勘案して定める区域です。

設定した区域ごとに教育・保育及び地域子ども・子育て支援事業を実施することとなります。区域は、あくまで区域毎の需要と供給を定めるために設定するものであり、お住まいの場所以外の区域などの利用を妨げるものではありません。

##### ① 本市の区域設定の考え方

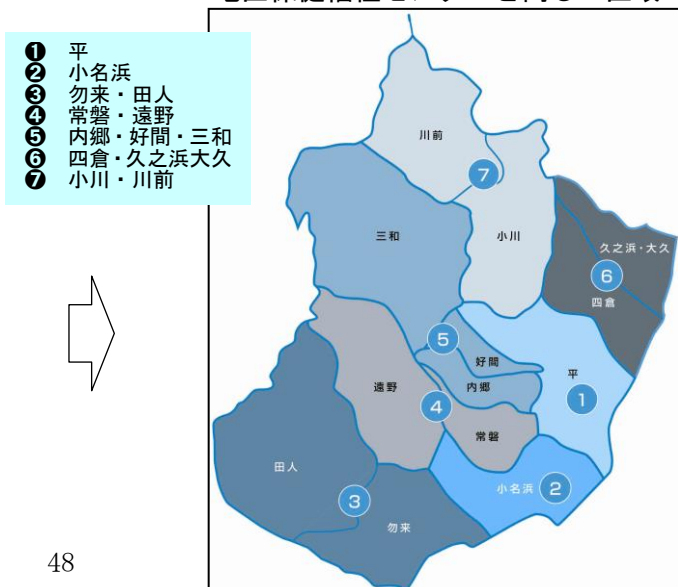
| 区分           | 内容  |
|--------------|---|
| 地理的条件        | 本市は人口の85%が、市域の約3割の面積の市街地に集積。<br>中山間地域が約7割を占めるなど、西北に広域。<br>区域設定においては、例えば市民窓口の単位である支所13か所でも市街地における細分化と、中山間地域と道路が同一で隣接している区域（例えば川前と小川など）の結びつきを考慮。また現状に照らすと中山間地域を公立がカバーしつつ、隣接地域が連携・補完するといったスタイルとなると考えられる。 |
| 人口           | 人口の少ない中山間地域単体での区域設定は、新規事業者の参入が見込めないため困難。  |
| 交通事情         | 45分未満は概ね妥当な移動時間と捉えることができ、自動車前提とはなるが、中山間地域から、市街地やそれに近い地域（隣接地域）への移動は可能  |
| 意向調査         | 意向を踏まえた「多様な選択肢」とするためには、自動車等による通園を前提になるが、区域を広域にとる必要がある。  |
| その他<br>社会的条件 | いわき市民の原発避難、相双地区の本市への避難の動向でも、集積は市街地となっており、中山間地域単体での設定は困難   |

これらを考慮し、保健福祉等の申請・相談窓口となっている**地区保健福祉センター一単位を教育・保育提供区域として設定します。(=7区域)**

道路事情による地域の結びつきも考慮



地区保健福祉センターと同じ7区域





■ 教育・保育施設及び地域型保育事業の区域設定

| 認定区分                     | 区域  |
|--------------------------|-----|
| 1号認定（幼稚園）                | 7区域 |
| 2号認定（保育所、認定こども園）         |     |
| 3号認定（保育所、認定こども園、地域型保育事業） |     |

■ 地域子ども・子育て支援事業の区域設定

| 事業                       | 区域             |
|--------------------------|----------------|
| 利用者支援事業                  | 7区域            |
| 地域子育て支援拠点事業              |                |
| 妊婦健診                     |                |
| 乳児家庭全戸訪問事業（いわきっ子健やか訪問事業） |                |
| 養育支援訪問事業                 |                |
| 子育て短期支援事業                |                |
| ファミリー・サポート・センター事業        |                |
| 一時預かり事業                  |                |
| 延長保育事業                   |                |
| 病児・病後児保育事業               |                |
| 放課後児童クラブ                 |                |
| 実費徴収に係る補足給付を行う事業         | 全市<br>(実施する場合) |
| 多様な事業者の参入促進・能力活用事業       |                |

## 2 教育・保育施設及び地域型保育事業の「量の見込み」及び「確保方策」

子どもの年齢に応じた1号～3号の認定区分ごと、教育・保育提供区域ごとの「量の見込み（需要）」に対応するよう、教育・保育施設及び地域型保育事業による「確保方策（供給）」（確保の内容及び実施時期）を設定しました。

量の見込みは、平成25年に実施したニーズ調査結果を基に、現在の教育・保育の利用状況等を勘案して設定しました。

また、確保方策は、新制度に移行する教育・保育施設のほか、新制度に移行しない幼稚園（確認を受けない幼稚園）、地域型保育事業等により設定し、保護者の就労状況やその変化等によらず、柔軟に子どもを受け入れるための体制確保を勘案しています。

### 【量の見込み及び確保方策の考え方】

○ ここで設定している「量の見込み」や「確保方策」については、あくまでも5か年間の目標値として設定しているため、この数値どおりに教育・保育施設や地域型保育事業が整備されるとは限りません。

また、「量の見込み」や「確保方策」については、事業者への意向調査等を踏まえ、本計画書とは別に、実態に即して毎年度見直すこととしています。

○ 2号認定のうち、学校教育の利用希望が強いと想定される子どもについては、幼稚園や認定こども園、幼稚園における教育標準時間後の一時預かり事業等で確保することとしています。それ以外の2号認定（保育認定）については、保育所等で確保することとしています。

○ 3号認定は、0歳と1・2歳に分けて設定しており、保育所と認定こども園で確保していくほか、地域型保育事業を認可するなどして確保していきますが、潜在的なニーズは顕在化するものと考えられることから、利用者ニーズのより細かな実態や財源等を加味したうえで、効率的な整備等を進めていきたいと考えています。

平成  
27  
年度

単位：人

| 地区           | 区分／施設・事業    | 1号      |       | 2号    |       | 3号  |  |
|--------------|-------------|---------|-------|-------|-------|-----|--|
|              |             | 3～5歳    | 教育希望  | 保育    | 1・2歳  | 0歳  |  |
| 市全体          | ①量の見込み      | 3,107   | 1,737 | 2,971 | 1,888 | 466 |  |
|              | ② 認定こども園    | 245     | 155   | 0     | 90    | 17  |  |
|              | ② 幼稚園       | 1,055   | 0     | 0     | 0     | 0   |  |
|              | ② 移行しない幼稚園  | 3,910   | 0     | 0     | 0     | 0   |  |
|              | ② 保育所       | 0       | 0     | 2,958 | 1,573 | 415 |  |
|              | ② 特定地域型保育事業 | 0       | 0     | 0     | 62    | 18  |  |
|              | ② 合計        | 5,210   | 155   | 2,958 | 1,725 | 450 |  |
| ②-①          | 2,103       | ▲ 1,582 | ▲ 13  | ▲ 163 | ▲ 16  |     |  |
|              |             | 521     |       |       |       |     |  |
| 平            | ①量の見込み      | 938     | 524   | 896   | 612   | 162 |  |
|              | ② 認定こども園    | 0       | 0     | 0     | 0     | 0   |  |
|              | ② 幼稚園       | 185     | 0     | 0     | 0     | 0   |  |
|              | ② 移行しない幼稚園  | 1,415   | 0     | 0     | 0     | 0   |  |
|              | ② 保育所       | 0       | 0     | 880   | 522   | 153 |  |
|              | ② 特定地域型保育事業 | 0       | 0     | 0     | 24    | 6   |  |
|              | ② 合計        | 1,600   | 0     | 880   | 546   | 159 |  |
| ②-①          | 662         | ▲ 524   | ▲ 16  | ▲ 66  | ▲ 3   |     |  |
|              | 138         |         |       |       |       |     |  |
| 小名浜          | ①量の見込み      | 747     | 418   | 675   | 398   | 103 |  |
|              | ② 認定こども園    | 125     | 75    | 0     | 42    | 8   |  |
|              | ② 幼稚園       | 270     | 0     | 0     | 0     | 0   |  |
|              | ② 移行しない幼稚園  | 790     | 0     | 0     | 0     | 0   |  |
|              | ② 保育所       | 0       | 0     | 664   | 312   | 69  |  |
|              | ② 特定地域型保育事業 | 0       | 0     | 0     | 5     | 5   |  |
|              | ② 合計        | 1,185   | 75    | 664   | 359   | 82  |  |
| ②-①          | 438         | ▲ 343   | ▲ 11  | ▲ 39  | ▲ 21  |     |  |
|              | 95          |         |       |       |       |     |  |
| 勿来・田人        | ①量の見込み      | 527     | 294   | 473   | 330   | 91  |  |
|              | ② 認定こども園    | 120     | 80    | 0     | 48    | 9   |  |
|              | ② 幼稚園       | 130     | 0     | 0     | 0     | 0   |  |
|              | ② 移行しない幼稚園  | 615     | 0     | 0     | 0     | 0   |  |
|              | ② 保育所       | 0       | 0     | 464   | 233   | 66  |  |
|              | ② 特定地域型保育事業 | 0       | 0     | 0     | 19    | 0   |  |
|              | ② 合計        | 865     | 80    | 464   | 300   | 75  |  |
| ②-①          | 338         | ▲ 214   | ▲ 9   | ▲ 30  | ▲ 16  |     |  |
|              | 124         |         |       |       |       |     |  |
| 常磐・遠野        | ①量の見込み      | 513     | 287   | 387   | 257   | 48  |  |
|              | ② 認定こども園    | 0       | 0     | 0     | 0     | 0   |  |
|              | ② 幼稚園       | 240     | 0     | 0     | 0     | 0   |  |
|              | ② 移行しない幼稚園  | 670     | 0     | 0     | 0     | 0   |  |
|              | ② 保育所       | 0       | 0     | 397   | 227   | 65  |  |
|              | ② 特定地域型保育事業 | 0       | 0     | 0     | 14    | 7   |  |
|              | ② 合計        | 910     | 0     | 397   | 241   | 72  |  |
| ②-①          | 397         | ▲ 287   | 10    | ▲ 16  | 24    |     |  |
|              | 110         |         |       |       |       |     |  |
| 内郷・好間・三和     | ①量の見込み      | 280     | 157   | 399   | 213   | 50  |  |
|              | ② 認定こども園    | 0       | 0     | 0     | 0     | 0   |  |
|              | ② 幼稚園       | 135     | 0     | 0     | 0     | 0   |  |
|              | ② 移行しない幼稚園  | 340     | 0     | 0     | 0     | 0   |  |
|              | ② 保育所       | 0       | 0     | 396   | 199   | 41  |  |
|              | ② 特定地域型保育事業 | 0       | 0     | 0     | 0     | 0   |  |
|              | ② 合計        | 475     | 0     | 396   | 199   | 41  |  |
| ②-①          | 195         | ▲ 157   | ▲ 3   | ▲ 14  | ▲ 9   |     |  |
|              | 38          |         |       |       |       |     |  |
| 四倉・久之浜<br>大久 | ①量の見込み      | 58      | 32    | 102   | 61    | 12  |  |
|              | ② 認定こども園    | 0       | 0     | 0     | 0     | 0   |  |
|              | ② 幼稚園       | 95      | 0     | 0     | 0     | 0   |  |
|              | ② 移行しない幼稚園  | 0       | 0     | 0     | 0     | 0   |  |
|              | ② 保育所       | 0       | 0     | 118   | 64    | 21  |  |
|              | ② 特定地域型保育事業 | 0       | 0     | 0     | 0     | 0   |  |
|              | ② 合計        | 95      | 0     | 118   | 64    | 21  |  |
| ②-①          | 37          | ▲ 32    | 16    | 3     | 9     |     |  |
|              | 5           |         |       |       |       |     |  |
| 小川・川前        | ①量の見込み      | 44      | 25    | 39    | 17    | 0   |  |
|              | ② 認定こども園    | 0       | 0     | 0     | 0     | 0   |  |
|              | ② 幼稚園       | 0       | 0     | 0     | 0     | 0   |  |
|              | ② 移行しない幼稚園  | 80      | 0     | 0     | 0     | 0   |  |
|              | ② 保育所       | 0       | 0     | 39    | 16    | 0   |  |
|              | ② 特定地域型保育事業 | 0       | 0     | 0     | 0     | 0   |  |
|              | ② 合計        | 80      | 0     | 39    | 16    | 0   |  |
| ②-①          | 36          | ▲ 25    | 0     | ▲ 1   | 0     |     |  |
|              | 11          |         |       |       |       |     |  |

平成  
28  
年度

単位：人

| 地区           | 区分／施設・事業  | 1号     | 2号      |       | 3号    |      |
|--------------|-----------|--------|---------|-------|-------|------|
|              |           | 3～5歳   | 教育希望    | 保育    | 1・2歳  | 0歳   |
| 市全体          | ①量の見込み    | 3,066  | 1,712   | 2,931 | 1,942 | 463  |
|              | ② 認定こども園  | 538    | 300     | 0     | 162   | 23   |
|              | 幼稚園       | 1,645  | 0       | 0     | 0     | 0    |
|              | 移行しない幼稚園  | 2,830  | 0       | 0     | 0     | 0    |
|              | 保育所       | 0      | 0       | 2,958 | 1,573 | 415  |
|              | 特定地域型保育事業 | 0      | 0       | 0     | 77    | 25   |
|              | 合計        | 5,013  | 300     | 2,958 | 1,812 | 463  |
|              | ②-①       | 1,947  | ▲ 1,412 | 27    | ▲ 130 | 0    |
|              |           | 535    |         |       |       |      |
|              | 平         | ①量の見込み | 925     | 517   | 884   | 610  |
| ② 認定こども園     |           | 53     | 95      | 0     | 30    | 3    |
| 幼稚園          |           | 465    | 0       | 0     | 0     | 0    |
| 移行しない幼稚園     |           | 935    | 0       | 0     | 0     | 0    |
| 保育所          |           | 0      | 0       | 880   | 522   | 153  |
| 特定地域型保育事業    |           | 0      | 0       | 0     | 39    | 13   |
| 合計           |           | 1,453  | 95      | 880   | 591   | 169  |
| ②-①          |           | 528    | ▲ 422   | ▲ 4   | ▲ 19  | 5    |
|              |           | 106    |         |       |       |      |
| 小名浜          |           | ①量の見込み | 737     | 412   | 665   | 394  |
|              | ② 認定こども園  | 125    | 75      | 0     | 42    | 8    |
|              | 幼稚園       | 270    | 0       | 0     | 0     | 0    |
|              | 移行しない幼稚園  | 790    | 0       | 0     | 0     | 0    |
|              | 保育所       | 0      | 0       | 664   | 312   | 69   |
|              | 特定地域型保育事業 | 0      | 0       | 0     | 5     | 5    |
|              | 合計        | 1,185  | 75      | 664   | 359   | 82   |
|              | ②-①       | 448    | ▲ 337   | ▲ 1   | ▲ 35  | ▲ 20 |
|              |           | 111    |         |       |       |      |
|              | 勿来・田人     | ①量の見込み | 520     | 290   | 467   | 398  |
| ② 認定こども園     |           | 320    | 120     | 0     | 90    | 12   |
| 幼稚園          |           | 350    | 0       | 0     | 0     | 0    |
| 移行しない幼稚園     |           | 145    | 0       | 0     | 0     | 0    |
| 保育所          |           | 0      | 0       | 464   | 233   | 66   |
| 特定地域型保育事業    |           | 0      | 0       | 0     | 19    | 0    |
| 合計           |           | 815    | 120     | 464   | 342   | 78   |
| ②-①          |           | 295    | ▲ 170   | ▲ 3   | ▲ 56  | ▲ 12 |
|              |           | 125    |         |       |       |      |
| 常磐・遠野        |           | ①量の見込み | 506     | 283   | 381   | 254  |
|              | ② 認定こども園  | 40     | 10      | 0     | 0     | 0    |
|              | 幼稚園       | 240    | 0       | 0     | 0     | 0    |
|              | 移行しない幼稚園  | 610    | 0       | 0     | 0     | 0    |
|              | 保育所       | 0      | 0       | 397   | 227   | 65   |
|              | 特定地域型保育事業 | 0      | 0       | 0     | 14    | 7    |
|              | 合計        | 890    | 10      | 397   | 241   | 72   |
|              | ②-①       | 384    | ▲ 273   | 16    | ▲ 13  | 25   |
|              |           | 111    |         |       |       |      |
|              | 内郷・好間・三和  | ①量の見込み | 277     | 154   | 394   | 210  |
| ② 認定こども園     |           | 0      | 0       | 0     | 0     | 0    |
| 幼稚園          |           | 225    | 0       | 0     | 0     | 0    |
| 移行しない幼稚園     |           | 270    | 0       | 0     | 0     | 0    |
| 保育所          |           | 0      | 0       | 396   | 199   | 41   |
| 特定地域型保育事業    |           | 0      | 0       | 0     | 0     | 0    |
| 合計           |           | 495    | 0       | 396   | 199   | 41   |
| ②-①          |           | 218    | ▲ 154   | 2     | ▲ 11  | ▲ 8  |
|              |           | 64     |         |       |       |      |
| 四倉・久之浜<br>大久 |           | ①量の見込み | 57      | 32    | 101   | 60   |
|              | ② 認定こども園  | 0      | 0       | 0     | 0     | 0    |
|              | 幼稚園       | 95     | 0       | 0     | 0     | 0    |
|              | 移行しない幼稚園  | 0      | 0       | 0     | 0     | 0    |
|              | 保育所       | 0      | 0       | 118   | 64    | 21   |
|              | 特定地域型保育事業 | 0      | 0       | 0     | 0     | 0    |
|              | 合計        | 95     | 0       | 118   | 64    | 21   |
|              | ②-①       | 38     | ▲ 32    | 17    | 4     | 10   |
|              |           | 6      |         |       |       |      |
|              | 小川・川前     | ①量の見込み | 44      | 24    | 39    | 16   |
| ② 認定こども園     |           | 0      | 0       | 0     | 0     | 0    |
| 幼稚園          |           | 0      | 0       | 0     | 0     | 0    |
| 移行しない幼稚園     |           | 80     | 0       | 0     | 0     | 0    |
| 保育所          |           | 0      | 0       | 39    | 16    | 0    |
| 特定地域型保育事業    |           | 0      | 0       | 0     | 0     | 0    |
| 合計           |           | 80     | 0       | 39    | 16    | 0    |
| ②-①          |           | 36     | ▲ 24    | 0     | 0     | 0    |
|              |           | 12     |         |       |       |      |

平成  
29  
年度

単位：人

| 地区           | 区分／施設・事業  | 1号      | 2号    |       | 3号    |     |
|--------------|-----------|---------|-------|-------|-------|-----|
|              |           | 3～5歳    | 教育希望  | 保育    | 1・2歳  | 0歳  |
| 市全体          | ①量の見込み    | 3,112   | 1,740 | 2,976 | 2,075 | 458 |
|              | ② 認定こども園  | 1,768   | 692   | 0     | 426   | 55  |
|              | 幼稚園       | 1,940   | 0     | 0     | 0     | 0   |
|              | 移行しない幼稚園  | 905     | 0     | 0     | 0     | 0   |
|              | 保育所       | 0       | 0     | 2,958 | 1,573 | 415 |
|              | 特定地域型保育事業 | 0       | 0     | 0     | 77    | 25  |
|              | 合計        | 4,613   | 692   | 2,958 | 2,076 | 495 |
| ②-①          | 1,501     | ▲ 1,048 | ▲ 18  | 1     | 37    |     |
|              | 453       |         |       |       |       |     |
| 平            | ①量の見込み    | 894     | 495   | 898   | 684   | 162 |
|              | ② 認定こども園  | 408     | 220   | 0     | 139   | 15  |
|              | 幼稚園       | 620     | 0     | 0     | 0     | 0   |
|              | 移行しない幼稚園  | 260     | 0     | 0     | 0     | 0   |
|              | 保育所       | 0       | 0     | 880   | 522   | 153 |
|              | 特定地域型保育事業 | 0       | 0     | 0     | 39    | 13  |
|              | 合計        | 1,288   | 220   | 880   | 700   | 181 |
| ②-①          | 394       | ▲ 275   | ▲ 18  | 16    | 19    |     |
|              | 119       |         |       |       |       |     |
| 小名浜          | ①量の見込み    | 749     | 419   | 676   | 423   | 101 |
|              | ② 認定こども園  | 530     | 197   | 0     | 98    | 11  |
|              | 幼稚園       | 310     | 0     | 0     | 0     | 0   |
|              | 移行しない幼稚園  | 160     | 0     | 0     | 0     | 0   |
|              | 保育所       | 0       | 0     | 664   | 312   | 69  |
|              | 特定地域型保育事業 | 0       | 0     | 0     | 5     | 5   |
|              | 合計        | 1,000   | 197   | 664   | 415   | 85  |
| ②-①          | 251       | ▲ 222   | ▲ 12  | ▲ 8   | ▲ 16  |     |
|              | 29        |         |       |       |       |     |
| 勿来・田人        | ①量の見込み    | 528     | 295   | 474   | 408   | 89  |
|              | ② 認定こども園  | 465     | 155   | 0     | 120   | 14  |
|              | 幼稚園       | 270     | 0     | 0     | 0     | 0   |
|              | 移行しない幼稚園  | 75      | 0     | 0     | 0     | 0   |
|              | 保育所       | 0       | 0     | 464   | 233   | 66  |
|              | 特定地域型保育事業 | 0       | 0     | 0     | 19    | 0   |
|              | 合計        | 810     | 155   | 464   | 372   | 80  |
| ②-①          | 282       | ▲ 140   | ▲ 10  | ▲ 36  | ▲ 9   |     |
|              | 142       |         |       |       |       |     |
| 常磐・遠野        | ①量の見込み    | 513     | 287   | 387   | 263   | 47  |
|              | ② 認定こども園  | 170     | 60    | 0     | 31    | 9   |
|              | 幼稚園       | 240     | 0     | 0     | 0     | 0   |
|              | 移行しない幼稚園  | 410     | 0     | 0     | 0     | 0   |
|              | 保育所       | 0       | 0     | 397   | 227   | 65  |
|              | 特定地域型保育事業 | 0       | 0     | 0     | 14    | 7   |
|              | 合計        | 820     | 60    | 397   | 272   | 81  |
| ②-①          | 307       | ▲ 227   | 10    | 9     | 34    |     |
|              | 80        |         |       |       |       |     |
| 内郷・好間・三和     | ①量の見込み    | 281     | 157   | 400   | 216   | 48  |
|              | ② 認定こども園  | 150     | 30    | 0     | 20    | 0   |
|              | 幼稚園       | 325     | 0     | 0     | 0     | 0   |
|              | 移行しない幼稚園  | 0       | 0     | 0     | 0     | 0   |
|              | 保育所       | 0       | 0     | 396   | 199   | 41  |
|              | 特定地域型保育事業 | 0       | 0     | 0     | 0     | 0   |
|              | 合計        | 475     | 30    | 396   | 219   | 41  |
| ②-①          | 194       | ▲ 127   | ▲ 4   | 3     | ▲ 7   |     |
|              | 67        |         |       |       |       |     |
| 四倉・久之浜<br>大久 | ①量の見込み    | 103     | 62    | 102   | 65    | 11  |
|              | ② 認定こども園  | 45      | 30    | 0     | 18    | 6   |
|              | 幼稚園       | 95      | 0     | 0     | 0     | 0   |
|              | 移行しない幼稚園  | 0       | 0     | 0     | 0     | 0   |
|              | 保育所       | 0       | 0     | 118   | 64    | 21  |
|              | 特定地域型保育事業 | 0       | 0     | 0     | 0     | 0   |
|              | 合計        | 140     | 30    | 118   | 82    | 27  |
| ②-①          | 37        | ▲ 32    | 16    | 17    | 16    |     |
|              | 5         |         |       |       |       |     |
| 小川・川前        | ①量の見込み    | 44      | 25    | 39    | 16    | 0   |
|              | ② 認定こども園  | 0       | 0     | 0     | 0     | 0   |
|              | 幼稚園       | 80      | 0     | 0     | 0     | 0   |
|              | 移行しない幼稚園  | 0       | 0     | 0     | 0     | 0   |
|              | 保育所       | 0       | 0     | 39    | 16    | 0   |
|              | 特定地域型保育事業 | 0       | 0     | 0     | 0     | 0   |
|              | 合計        | 80      | 0     | 39    | 16    | 0   |
| ②-①          | 36        | ▲ 25    | 0     | 0     | 0     |     |
|              | 11        |         |       |       |       |     |

平成  
30  
年度

単位：人

| 地区           | 区分／施設・事業  | 1号      | 2号    |       | 3号    |     |
|--------------|-----------|---------|-------|-------|-------|-----|
|              |           | 3～5歳    | 教育希望  | 保育    | 1・2歳  | 0歳  |
| 市全体          | ①量の見込み    | 3,097   | 1,730 | 2,961 | 2,053 | 454 |
|              | ② 認定こども園  | 1,768   | 692   | 0     | 426   | 55  |
|              | 幼稚園       | 1,940   | 0     | 0     | 0     | 0   |
|              | 移行しない幼稚園  | 905     | 0     | 0     | 0     | 0   |
|              | 保育所       | 0       | 0     | 2,970 | 1,573 | 415 |
|              | 特定地域型保育事業 | 0       | 0     | 0     | 106   | 39  |
|              | 合計        | 4,613   | 692   | 2,970 | 2,105 | 509 |
| ②-①          | 1,516     | ▲ 1,038 | 9     | 52    | 55    |     |
|              | 478       |         |       |       |       |     |
| 平            | ①量の見込み    | 890     | 492   | 893   | 676   | 161 |
|              | ② 認定こども園  | 408     | 220   | 0     | 139   | 15  |
|              | 幼稚園       | 620     | 0     | 0     | 0     | 0   |
|              | 移行しない幼稚園  | 260     | 0     | 0     | 0     | 0   |
|              | 保育所       | 0       | 0     | 883   | 522   | 153 |
|              | 特定地域型保育事業 | 0       | 0     | 0     | 39    | 13  |
|              | 合計        | 1,288   | 220   | 883   | 700   | 181 |
| ②-①          | 398       | ▲ 272   | ▲ 10  | 24    | 20    |     |
|              | 126       |         |       |       |       |     |
| 小名浜          | ①量の見込み    | 745     | 416   | 673   | 418   | 100 |
|              | ② 認定こども園  | 530     | 197   | 0     | 98    | 11  |
|              | 幼稚園       | 310     | 0     | 0     | 0     | 0   |
|              | 移行しない幼稚園  | 160     | 0     | 0     | 0     | 0   |
|              | 保育所       | 0       | 0     | 667   | 312   | 69  |
|              | 特定地域型保育事業 | 0       | 0     | 0     | 12    | 13  |
|              | 合計        | 1,000   | 197   | 667   | 422   | 93  |
| ②-①          | 255       | ▲ 219   | ▲ 6   | 4     | ▲ 7   |     |
|              | 36        |         |       |       |       |     |
| 勿来・田人        | ①量の見込み    | 525     | 293   | 471   | 405   | 88  |
|              | ② 認定こども園  | 465     | 155   | 0     | 120   | 14  |
|              | 幼稚園       | 270     | 0     | 0     | 0     | 0   |
|              | 移行しない幼稚園  | 75      | 0     | 0     | 0     | 0   |
|              | 保育所       | 0       | 0     | 467   | 233   | 66  |
|              | 特定地域型保育事業 | 0       | 0     | 0     | 41    | 6   |
|              | 合計        | 810     | 155   | 467   | 394   | 86  |
| ②-①          | 285       | ▲ 138   | ▲ 4   | ▲ 11  | ▲ 2   |     |
|              | 147       |         |       |       |       |     |
| 常磐・遠野        | ①量の見込み    | 511     | 286   | 385   | 260   | 46  |
|              | ② 認定こども園  | 170     | 60    | 0     | 31    | 9   |
|              | 幼稚園       | 240     | 0     | 0     | 0     | 0   |
|              | 移行しない幼稚園  | 410     | 0     | 0     | 0     | 0   |
|              | 保育所       | 0       | 0     | 397   | 227   | 65  |
|              | 特定地域型保育事業 | 0       | 0     | 0     | 14    | 7   |
|              | 合計        | 820     | 60    | 397   | 272   | 81  |
| ②-①          | 309       | ▲ 226   | 12    | 12    | 35    |     |
|              | 83        |         |       |       |       |     |
| 内郷・好間・三和     | ①量の見込み    | 279     | 156   | 398   | 214   | 48  |
|              | ② 認定こども園  | 150     | 30    | 0     | 20    | 0   |
|              | 幼稚園       | 325     | 0     | 0     | 0     | 0   |
|              | 移行しない幼稚園  | 0       | 0     | 0     | 0     | 0   |
|              | 保育所       | 0       | 0     | 399   | 199   | 41  |
|              | 特定地域型保育事業 | 0       | 0     | 0     | 0     | 0   |
|              | 合計        | 475     | 30    | 399   | 219   | 41  |
| ②-①          | 196       | ▲ 126   | 1     | 5     | ▲ 7   |     |
|              | 70        |         |       |       |       |     |
| 四倉・久之浜<br>大久 | ①量の見込み    | 103     | 62    | 102   | 64    | 11  |
|              | ② 認定こども園  | 45      | 30    | 0     | 18    | 6   |
|              | 幼稚園       | 95      | 0     | 0     | 0     | 0   |
|              | 移行しない幼稚園  | 0       | 0     | 0     | 0     | 0   |
|              | 保育所       | 0       | 0     | 118   | 64    | 21  |
|              | 特定地域型保育事業 | 0       | 0     | 0     | 0     | 0   |
|              | 合計        | 140     | 30    | 118   | 82    | 27  |
| ②-①          | 37        | ▲ 32    | 16    | 18    | 16    |     |
|              | 5         |         |       |       |       |     |
| 小川・川前        | ①量の見込み    | 44      | 25    | 39    | 16    | 0   |
|              | ② 認定こども園  | 0       | 0     | 0     | 0     | 0   |
|              | 幼稚園       | 80      | 0     | 0     | 0     | 0   |
|              | 移行しない幼稚園  | 0       | 0     | 0     | 0     | 0   |
|              | 保育所       | 0       | 0     | 39    | 16    | 0   |
|              | 特定地域型保育事業 | 0       | 0     | 0     | 0     | 0   |
|              | 合計        | 80      | 0     | 39    | 16    | 0   |
| ②-①          | 36        | ▲ 25    | 0     | 0     | 0     |     |
|              | 11        |         |       |       |       |     |

平成  
31  
年度

単位：人

| 地区           | 区分／施設・事業    | 1号      | 2号    |       | 3号    |     |
|--------------|-------------|---------|-------|-------|-------|-----|
|              |             | 3～5歳    | 教育希望  | 保育    | 1・2歳  | 0歳  |
| 市全体          | ①量の見込み      | 3,062   | 1,712 | 2,929 | 2,027 | 447 |
|              | ② 認定こども園    | 1,768   | 692   | 0     | 426   | 55  |
|              | 確 幼稚園       | 2,180   | 0     | 0     | 0     | 0   |
|              | 保 移行しない幼稚園  | 685     | 0     | 0     | 0     | 0   |
|              | 方 保育所       | 0       | 0     | 2,978 | 1,573 | 415 |
|              | 策 特定地域型保育事業 | 0       | 0     | 0     | 136   | 55  |
|              | 合計          | 4,633   | 692   | 2,978 | 2,135 | 525 |
| ②-①          | 1,571       | ▲ 1,020 | 49    | 108   | 78    |     |
|              | 551         |         |       |       |       |     |
| 平            | ①量の見込み      | 879     | 487   | 882   | 667   | 158 |
|              | ② 認定こども園    | 408     | 220   | 0     | 139   | 15  |
|              | 確 幼稚園       | 620     | 0     | 0     | 0     | 0   |
|              | 保 移行しない幼稚園  | 260     | 0     | 0     | 0     | 0   |
|              | 方 保育所       | 0       | 0     | 885   | 522   | 153 |
|              | 策 特定地域型保育事業 | 0       | 0     | 0     | 39    | 13  |
|              | 合計          | 1,288   | 220   | 885   | 700   | 181 |
| ②-①          | 409         | ▲ 267   | 3     | 33    | 23    |     |
|              | 142         |         |       |       |       |     |
| 小名浜          | ①量の見込み      | 737     | 412   | 666   | 413   | 98  |
|              | ② 認定こども園    | 530     | 197   | 0     | 98    | 11  |
|              | 確 幼稚園       | 490     | 0     | 0     | 0     | 0   |
|              | 保 移行しない幼稚園  | 0       | 0     | 0     | 0     | 0   |
|              | 方 保育所       | 0       | 0     | 669   | 312   | 69  |
|              | 策 特定地域型保育事業 | 0       | 0     | 0     | 18    | 20  |
|              | 合計          | 1,020   | 197   | 669   | 428   | 100 |
| ②-①          | 283         | ▲ 215   | 3     | 15    | 2     |     |
|              | 68          |         |       |       |       |     |
| 勿来・田人        | ①量の見込み      | 519     | 290   | 466   | 400   | 87  |
|              | ② 認定こども園    | 465     | 155   | 0     | 120   | 14  |
|              | 確 幼稚園       | 330     | 0     | 0     | 0     | 0   |
|              | 保 移行しない幼稚園  | 15      | 0     | 0     | 0     | 0   |
|              | 方 保育所       | 0       | 0     | 469   | 233   | 66  |
|              | 策 特定地域型保育事業 | 0       | 0     | 0     | 52    | 9   |
|              | 合計          | 810     | 155   | 469   | 405   | 89  |
| ②-①          | 291         | ▲ 135   | 3     | 5     | 2     |     |
|              | 156         |         |       |       |       |     |
| 常磐・遠野        | ①量の見込み      | 505     | 282   | 381   | 257   | 46  |
|              | ② 認定こども園    | 170     | 60    | 0     | 31    | 9   |
|              | 確 幼稚園       | 240     | 0     | 0     | 0     | 0   |
|              | 保 移行しない幼稚園  | 410     | 0     | 0     | 0     | 0   |
|              | 方 保育所       | 0       | 0     | 397   | 227   | 65  |
|              | 策 特定地域型保育事業 | 0       | 0     | 0     | 14    | 7   |
|              | 合計          | 820     | 60    | 397   | 272   | 81  |
| ②-①          | 315         | ▲ 222   | 16    | 15    | 35    |     |
|              | 93          |         |       |       |       |     |
| 内郷・好間・三和     | ①量の見込み      | 276     | 155   | 394   | 211   | 47  |
|              | ② 認定こども園    | 150     | 30    | 0     | 20    | 0   |
|              | 確 幼稚園       | 325     | 0     | 0     | 0     | 0   |
|              | 保 移行しない幼稚園  | 0       | 0     | 0     | 0     | 0   |
|              | 方 保育所       | 0       | 0     | 401   | 199   | 41  |
|              | 策 特定地域型保育事業 | 0       | 0     | 0     | 13    | 6   |
|              | 合計          | 475     | 30    | 401   | 232   | 47  |
| ②-①          | 199         | ▲ 125   | 7     | 21    | 0     |     |
|              | 74          |         |       |       |       |     |
| 四倉・久之浜<br>大久 | ①量の見込み      | 102     | 62    | 101   | 63    | 11  |
|              | ② 認定こども園    | 45      | 30    | 0     | 18    | 6   |
|              | 確 幼稚園       | 95      | 0     | 0     | 0     | 0   |
|              | 保 移行しない幼稚園  | 0       | 0     | 0     | 0     | 0   |
|              | 方 保育所       | 0       | 0     | 118   | 64    | 21  |
|              | 策 特定地域型保育事業 | 0       | 0     | 0     | 0     | 0   |
|              | 合計          | 140     | 30    | 118   | 82    | 27  |
| ②-①          | 38          | ▲ 32    | 17    | 19    | 16    |     |
|              | 6           |         |       |       |       |     |
| 小川・川前        | ①量の見込み      | 44      | 24    | 39    | 16    | 0   |
|              | ② 認定こども園    | 0       | 0     | 0     | 0     | 0   |
|              | 確 幼稚園       | 80      | 0     | 0     | 0     | 0   |
|              | 保 移行しない幼稚園  | 0       | 0     | 0     | 0     | 0   |
|              | 方 保育所       | 0       | 0     | 39    | 16    | 0   |
|              | 策 特定地域型保育事業 | 0       | 0     | 0     | 0     | 0   |
|              | 合計          | 80      | 0     | 39    | 16    | 0   |
| ②-①          | 36          | ▲ 24    | 0     | 0     | 0     |     |
|              | 12          |         |       |       |       |     |

### 3 地域子ども・子育て支援事業の「量の見込み」及び「確保方策」

#### (1) 利用者支援事業（新規事業）

##### ① 事業概要

子育て中の親子や妊婦等が、教育・保育施設や地域の子育て支援事業を円滑に利用できるよう、身近な場所で情報収集と提供を行うとともに、必要に応じ相談・助言を行うとともに、関係機関との連絡調整を実施する事業です。

##### ② 平成 25 年度実績

新規事業であるため、事業実績なし

##### ③ 「量の見込み」及び「確保方策」：7 区域

(単位：か所)

|           |        | 平成 27 年度 | 平成 28 年度 | 平成 29 年度 | 平成 30 年度 | 平成 31 年度 |
|-----------|--------|----------|----------|----------|----------|----------|
| 市全体       | ①量の見込み | 7        | 7        | 7        | 7        | 7        |
|           | ②確保方策  | 4        | 7        | 7        | 7        | 7        |
|           | ②-①    | ▲3       | 0        | 0        | 0        | 0        |
| 平         | ①量の見込み | 1        | 1        | 1        | 1        | 1        |
|           | ②確保方策  | 1        | 1        | 1        | 1        | 1        |
|           | ②-①    | 0        | 0        | 0        | 0        | 0        |
| 小名浜       | ①量の見込み | 1        | 1        | 1        | 1        | 1        |
|           | ②確保方策  | 1        | 1        | 1        | 1        | 1        |
|           | ②-①    | 0        | 0        | 0        | 0        | 0        |
| 勿来・田人     | ①量の見込み | 1        | 1        | 1        | 1        | 1        |
|           | ②確保方策  | 1        | 1        | 1        | 1        | 1        |
|           | ②-①    | 0        | 0        | 0        | 0        | 0        |
| 常磐・遠野     | ①量の見込み | 1        | 1        | 1        | 1        | 1        |
|           | ②確保方策  | 1        | 1        | 1        | 1        | 1        |
|           | ②-①    | 0        | 0        | 0        | 0        | 0        |
| 内郷・好間・三和  | ①量の見込み | 1        | 1        | 1        | 1        | 1        |
|           | ②確保方策  | 0        | 1        | 1        | 1        | 1        |
|           | ②-①    | ▲1       | 0        | 0        | 0        | 0        |
| 四倉・久之浜・大久 | ①量の見込み | 1        | 1        | 1        | 1        | 1        |
|           | ②確保方策  | 0        | 1        | 1        | 1        | 1        |
|           | ②-①    | ▲1       | 0        | 0        | 0        | 0        |
| 小川・川前     | ①量の見込み | 1        | 1        | 1        | 1        | 1        |
|           | ②確保方策  | 0        | 1        | 1        | 1        | 1        |
|           | ②-①    | ▲1       | 0        | 0        | 0        | 0        |

##### ④ 確保方策の考え方

量の見込みの7か所を基本として検討していきます。

ただし、平成 27 年度は試行的に「平地区」・「小名浜地区」・「勿来・田人地区」・「常磐・遠野地区」の4か所で行い、「平地区」は「四倉・小川地区」、「常磐・遠野地区」は「内郷・好間・三和地区」を管轄区域とし、平成 28 年度以降からは、平成 27 年度の実績を踏まえ、さらに拡大が必要かどうか見極めて、事業を構築していきます。



## (2) 地域子育て支援拠点事業

### ① 事業概要

子育て親子の交流の場を提供し、交流を促進するとともに、子育て等に関する相談・情報提供を行う事業です。

### ② 平成 25 年度実績

1,332 人回／月

### ③ 「量の見込み」及び「確保方策」：7 区域

(単位：人回/月)

|           |        | 平成 27 年度 | 平成 28 年度 | 平成 29 年度 | 平成 30 年度 | 平成 31 年度 |
|-----------|--------|----------|----------|----------|----------|----------|
| 市全体       | ①量の見込み | 2,124    | 2,180    | 2,181    | 2,212    | 2,244    |
|           | ②確保方策  | 5,674    | 5,674    | 5,674    | 5,674    | 5,674    |
|           | ②－①    | 3,550    | 3,494    | 3,493    | 3,462    | 3,430    |
| 平         | ①量の見込み | 327      | 335      | 335      | 340      | 345      |
|           | ②確保方策  | 496      | 496      | 496      | 496      | 496      |
|           | ②－①    | 169      | 161      | 161      | 156      | 151      |
| 小名浜       | ①量の見込み | 126      | 129      | 129      | 131      | 133      |
|           | ②確保方策  | 696      | 696      | 696      | 696      | 696      |
|           | ②－①    | 570      | 567      | 567      | 565      | 563      |
| 勿来・田人     | ①量の見込み | 95       | 98       | 98       | 99       | 100      |
|           | ②確保方策  | 456      | 456      | 456      | 456      | 456      |
|           | ②－①    | 361      | 358      | 358      | 357      | 356      |
| 常磐・遠野     | ①量の見込み | 0        | 0        | 0        | 0        | 0        |
|           | ②確保方策  | 0        | 0        | 0        | 0        | 0        |
|           | ②－①    | 0        | 0        | 0        | 0        | 0        |
| 内郷・好間・三和  | ①量の見込み | 819      | 841      | 841      | 853      | 866      |
|           | ②確保方策  | 2,282    | 2,282    | 2,282    | 2,282    | 2,282    |
|           | ②－①    | 1,463    | 1,441    | 1,441    | 1,429    | 1,416    |
| 四倉・久之浜・大久 | ①量の見込み | 757      | 777      | 778      | 789      | 800      |
|           | ②確保方策  | 1,744    | 1,744    | 1,744    | 1,744    | 1,744    |
|           | ②－①    | 987      | 967      | 966      | 955      | 944      |
| 小川・川前     | ①量の見込み | 0        | 0        | 0        | 0        | 0        |
|           | ②確保方策  | 0        | 0        | 0        | 0        | 0        |
|           | ②－①    | 0        | 0        | 0        | 0        | 0        |

### ④ 確保方策の考え方

施設ごとの最大受入れ容量（人回/月）を勘案し、その範囲内で確保方策を設定します。また、施設が整備されていない区域については、新たな施設、隣接区域の施設や代替事業においてカバーすることが見込まれます。

なお、各区域 1 か所を計画期間内に目指していきます。

### (3) 妊婦健診

#### ① 事業概要

妊婦の健康の保持及び増進を図るため、妊婦に対する健康診査として、①健康状態の把握、②検査計測、③保健指導を実施するとともに、妊娠期間中の適時に必要に応じた医学的検査を実施する事業で、健康診査費用を公費で支援します。

#### ② 平成 25 年度実績

一般健診 14 回 32,118 人回

#### ③ 「量の見込み」及び「確保方策」：7 区域

(単位：実人数／人、健診回数／回)

|                   |           |      | 平成 27 年度 | 平成 28 年度 | 平成 29 年度 | 平成 30 年度 | 平成 31 年度 |
|-------------------|-----------|------|----------|----------|----------|----------|----------|
| 市全体               | 量の<br>見込み | 実人数  | 2,665    | 2,665    | 2,665    | 2,665    | 2,665    |
|                   |           | 健診回数 | 31,980   | 31,980   | 31,980   | 31,980   | 31,980   |
| 平                 | 量の<br>見込み | 実人数  | 1,142    | 1,142    | 1,142    | 1,142    | 1,142    |
|                   |           | 健診回数 | 13,704   | 13,704   | 13,704   | 13,704   | 13,704   |
| 小名浜               | 量の<br>見込み | 実人数  | 570      | 570      | 570      | 570      | 570      |
|                   |           | 健診回数 | 6,840    | 6,840    | 6,840    | 6,840    | 6,840    |
| 勿来・<br>田人         | 量の<br>見込み | 実人数  | 381      | 381      | 381      | 381      | 381      |
|                   |           | 健診回数 | 4,572    | 4,572    | 4,572    | 4,572    | 4,572    |
| 常磐・<br>遠野         | 量の<br>見込み | 実人数  | 381      | 381      | 381      | 381      | 381      |
|                   |           | 健診回数 | 4,572    | 4,572    | 4,572    | 4,572    | 4,572    |
| 内郷・<br>好間・<br>三和  | 量の<br>見込み | 実人数  | 191      | 191      | 191      | 191      | 191      |
|                   |           | 健診回数 | 2,292    | 2,292    | 2,292    | 2,292    | 2,292    |
| 四倉・<br>久之浜・<br>大久 | 量の<br>見込み | 実人数  | 0        | 0        | 0        | 0        | 0        |
|                   |           | 健診回数 | 0        | 0        | 0        | 0        | 0        |
| 小川・<br>川前         | 量の<br>見込み | 実人数  | 0        | 0        | 0        | 0        | 0        |
|                   |           | 健診回数 | 0        | 0        | 0        | 0        | 0        |

#### ④ 確保方策の考え方

ア 実施場所：いわき市が指定する医療機関等

イ 検査項目：妊婦健康診査の項目（健康状態の把握等）  
及び各種医学的検査（血液検査等）

ウ 実施時期：妊娠初期～妊娠 23 週：4 週間に 1 回程度  
妊娠 24～35 週：2 週間に 1 回程度  
妊娠 36 週～分娩：1 週間に 1 回程度

エ 健診回数：14 回

実施施設がない「四倉・久之浜地区」、「小川・川前地区」については、出産施設や産婦人科医師不足の現状を踏まえると、新たな診療所等の開設などが見込まれていない現状では、計画に盛り込むことは困難であり、当面は隣接区域の利用を考慮し確保方策を設定します。

#### (4) 乳児家庭全戸訪問事業（いわきっ子健やか訪問事業）

##### ① 事業概要

保健師等が生後4か月までの乳児のいる全ての家庭を訪問し、子育て支援に関する情報提供や養育環境等の把握を行う事業です。

##### ② 平成25年度実績

2,394件訪問

##### ③ 「量の見込み」及び「確保方策」：7区域

（単位：人）

|           |        | 平成27年度 | 平成28年度 | 平成29年度 | 平成30年度 | 平成31年度 |
|-----------|--------|--------|--------|--------|--------|--------|
| 市全体       | ①量の見込み | 2,529  | 2,529  | 2,529  | 2,529  | 2,529  |
|           | ②確保方策  | 2,529  | 2,529  | 2,529  | 2,529  | 2,529  |
|           | ②－①    | 0      | 0      | 0      | 0      | 0      |
| 平         | ①量の見込み | 700    | 700    | 700    | 700    | 700    |
|           | ②確保方策  | 700    | 700    | 700    | 700    | 700    |
|           | ②－①    | 0      | 0      | 0      | 0      | 0      |
| 小名浜       | ①量の見込み | 751    | 751    | 751    | 751    | 751    |
|           | ②確保方策  | 751    | 751    | 751    | 751    | 751    |
|           | ②－①    | 0      | 0      | 0      | 0      | 0      |
| 勿来・田人     | ①量の見込み | 342    | 342    | 342    | 342    | 342    |
|           | ②確保方策  | 342    | 342    | 342    | 342    | 342    |
|           | ②－①    | 0      | 0      | 0      | 0      | 0      |
| 常磐・遠野     | ①量の見込み | 306    | 306    | 306    | 306    | 306    |
|           | ②確保方策  | 306    | 306    | 306    | 306    | 306    |
|           | ②－①    | 0      | 0      | 0      | 0      | 0      |
| 内郷・好間・三和  | ①量の見込み | 288    | 288    | 288    | 288    | 288    |
|           | ②確保方策  | 288    | 288    | 288    | 288    | 288    |
|           | ②－①    | 0      | 0      | 0      | 0      | 0      |
| 四倉・久之浜・大久 | ①量の見込み | 98     | 98     | 98     | 98     | 98     |
|           | ②確保方策  | 98     | 98     | 98     | 98     | 98     |
|           | ②－①    | 0      | 0      | 0      | 0      | 0      |
| 小川・川前     | ①量の見込み | 44     | 44     | 44     | 44     | 44     |
|           | ②確保方策  | 44     | 44     | 44     | 44     | 44     |
|           | ②－①    | 0      | 0      | 0      | 0      | 0      |

##### ④ 確保方策の考え方

###### ○ 確保方策に係る実施体制

ア 実施体制：各地区保健福祉センターの保健師や助産師（委託）等が訪問

イ 実施機関：各地区保健福祉センター等

保健師等が生後4か月までの乳児のいる全ての家庭に訪問する事業であり、施設の受入れ容量等を考慮する性質の事業ではないことから、「量の見込み」＝「確保方策」として設定します。

## (5) 養育支援訪問事業

### ① 事業概要

養育支援が特に必要な家庭を訪問して、保護者の育児・家事等の養育能力を向上させるための支援を専門の相談員等が実施する事業です。

### ② 平成 25 年度実績

256 件訪問

### ③ 「量の見込み」及び「確保方策」：7 区域

(単位：人)

|           |        | 平成 27 年度 | 平成 28 年度 | 平成 29 年度 | 平成 30 年度 | 平成 31 年度 |
|-----------|--------|----------|----------|----------|----------|----------|
| 市全体       | ①量の見込み | 273      | 273      | 273      | 273      | 273      |
|           | ②確保方策  | 273      | 273      | 273      | 273      | 273      |
|           | ②－①    | 0        | 0        | 0        | 0        | 0        |
| 平         | ①量の見込み | 65       | 65       | 65       | 65       | 65       |
|           | ②確保方策  | 65       | 65       | 65       | 65       | 65       |
|           | ②－①    | 0        | 0        | 0        | 0        | 0        |
| 小名浜       | ①量の見込み | 39       | 39       | 39       | 39       | 39       |
|           | ②確保方策  | 39       | 39       | 39       | 39       | 39       |
|           | ②－①    | 0        | 0        | 0        | 0        | 0        |
| 勿来・田人     | ①量の見込み | 48       | 48       | 48       | 48       | 48       |
|           | ②確保方策  | 48       | 48       | 48       | 48       | 48       |
|           | ②－①    | 0        | 0        | 0        | 0        | 0        |
| 常磐・遠野     | ①量の見込み | 46       | 46       | 46       | 46       | 46       |
|           | ②確保方策  | 46       | 46       | 46       | 46       | 46       |
|           | ②－①    | 0        | 0        | 0        | 0        | 0        |
| 内郷・好間・三和  | ①量の見込み | 57       | 57       | 57       | 57       | 57       |
|           | ②確保方策  | 57       | 57       | 57       | 57       | 57       |
|           | ②－①    | 0        | 0        | 0        | 0        | 0        |
| 四倉・久之浜・大久 | ①量の見込み | 12       | 12       | 12       | 12       | 12       |
|           | ②確保方策  | 12       | 12       | 12       | 12       | 12       |
|           | ②－①    | 0        | 0        | 0        | 0        | 0        |
| 小川・川前     | ①量の見込み | 6        | 6        | 6        | 6        | 6        |
|           | ②確保方策  | 6        | 6        | 6        | 6        | 6        |
|           | ②－①    | 0        | 0        | 0        | 0        | 0        |

### ④ 確保方策の考え方

#### ○ 確保方策に係る実施体制

ア 実施体制：各地区保健福祉センター、子育てサポートセンターの職員が訪問

イ 実施機関：各地区保健福祉センター、子育てサポートセンター

保健師等が支援が必要な家庭に訪問する事業であり、施設の受入れ容量等を考慮する性質の事業ではないことから、「量の見込み」＝「確保方策」として設定します。

## (6) 子育て短期支援事業

### ① 事業概要

保護者の疾病等の理由により家庭において養育を受けることが一時的に困難となった児童について、児童養護施設等に入所させ、必要な保護を行う事業（原則7日以内のショートステイや夜間のみの特ライトステイ）を実施するものです。

### ② 平成25年度実績

事業実施していないため、実績なし

### ③ 「量の見込み」及び「確保方策」：7区域

(単位：人日／年)

|           |        | 平成27年度 | 平成28年度 | 平成29年度 | 平成30年度 | 平成31年度 |
|-----------|--------|--------|--------|--------|--------|--------|
| 市全体       | ①量の見込み | 125    | 124    | 123    | 121    | 120    |
|           | ②確保方策  | 0      | 0      | 0      | 0      | 0      |
|           | ②－①    | ▲125   | ▲124   | ▲123   | ▲121   | ▲120   |
| 平         | ①量の見込み | 35     | 35     | 34     | 34     | 34     |
|           | ②確保方策  | 0      | 0      | 0      | 0      | 0      |
|           | ②－①    | ▲35    | ▲35    | ▲34    | ▲34    | ▲34    |
| 小名浜       | ①量の見込み | 35     | 35     | 35     | 34     | 34     |
|           | ②確保方策  | 0      | 0      | 0      | 0      | 0      |
|           | ②－①    | ▲35    | ▲35    | ▲35    | ▲34    | ▲34    |
| 勿来・田人     | ①量の見込み | 17     | 17     | 17     | 17     | 17     |
|           | ②確保方策  | 0      | 0      | 0      | 0      | 0      |
|           | ②－①    | ▲17    | ▲17    | ▲17    | ▲17    | ▲17    |
| 常磐・遠野     | ①量の見込み | 14     | 14     | 14     | 14     | 14     |
|           | ②確保方策  | 0      | 0      | 0      | 0      | 0      |
|           | ②－①    | ▲14    | ▲14    | ▲14    | ▲14    | ▲14    |
| 内郷・好間・三和  | ①量の見込み | 16     | 16     | 15     | 15     | 15     |
|           | ②確保方策  | 0      | 0      | 0      | 0      | 0      |
|           | ②－①    | ▲16    | ▲16    | ▲15    | ▲15    | ▲15    |
| 四倉・久之浜・大久 | ①量の見込み | 5      | 5      | 5      | 5      | 5      |
|           | ②確保方策  | 0      | 0      | 0      | 0      | 0      |
|           | ②－①    | ▲5     | ▲5     | ▲5     | ▲5     | ▲5     |
| 小川・川前     | ①量の見込み | 2      | 2      | 2      | 2      | 2      |
|           | ②確保方策  | 0      | 0      | 0      | 0      | 0      |
|           | ②－①    | ▲2     | ▲2     | ▲2     | ▲2     | ▲2     |

### ④ 確保方策の考え方

ニーズ調査では一定のニーズがあり、また、新制度施行前において認可外保育施設で数名程度の実績はあるものの、新制度においては、参入事業者がなく、事業構築に至らない状況となっています。

今後は、市民の利用ニーズをさらに細かく把握し、市として必要性を見極めながら実施を検討する必要があると考えます。

## (7) ファミリー・サポート・センター事業（子育て援助活動支援事業）

### ① 事業概要

児童の預かりなどの援助を受けることを希望する人（依頼会員）と援助を行うことを希望する人（提供会員）の相互援助活動に関する連絡・調整を行う事業です。

### ② 平成 25 年度実績

設置箇所数 1 箇所

活動件数 就学前児童：429 人日／年 就学児童：1,692 人日／年

### ③ 「量の見込み」及び「確保方策」：7 区域

(単位：人日／年)

|           |        | 平成 27 年度 |       | 平成 28 年度 |       | 平成 29 年度 |       | 平成 30 年度 |       | 平成 31 年度 |       |
|-----------|--------|----------|-------|----------|-------|----------|-------|----------|-------|----------|-------|
|           |        | 就学前      | 就学後   | 就学前      | 就学後   | 就学前      | 就学後   | 就学前      | 就学後   | 就学前      | 就学後   |
| 市全体       | ①量の見込み | 455      | 1,987 | 448      | 1,955 | 440      | 1,919 | 434      | 1,896 | 430      | 1,878 |
|           | ②確保方策  | 455      | 1,987 | 448      | 1,955 | 440      | 1,919 | 434      | 1,896 | 430      | 1,878 |
|           | ②-①    | 0        | 0     | 0        | 0     | 0        | 0     | 0        | 0     | 0        | 0     |
| 平         | ①量の見込み | 177      | 774   | 174      | 762   | 171      | 749   | 170      | 739   | 168      | 733   |
|           | ②確保方策  | 177      | 774   | 174      | 762   | 171      | 749   | 170      | 739   | 168      | 733   |
|           | ②-①    | 0        | 0     | 0        | 0     | 0        | 0     | 0        | 0     | 0        | 0     |
| 小名浜       | ①量の見込み | 100      | 437   | 98       | 430   | 97       | 422   | 95       | 417   | 95       | 413   |
|           | ②確保方策  | 100      | 437   | 98       | 430   | 97       | 422   | 95       | 417   | 95       | 413   |
|           | ②-①    | 0        | 0     | 0        | 0     | 0        | 0     | 0        | 0     | 0        | 0     |
| 勿来・田人     | ①量の見込み | 33       | 145   | 33       | 143   | 32       | 140   | 32       | 138   | 31       | 137   |
|           | ②確保方策  | 33       | 145   | 33       | 143   | 32       | 140   | 32       | 138   | 31       | 137   |
|           | ②-①    | 0        | 0     | 0        | 0     | 0        | 0     | 0        | 0     | 0        | 0     |
| 常磐・遠野     | ①量の見込み | 45       | 195   | 44       | 192   | 43       | 188   | 43       | 186   | 42       | 184   |
|           | ②確保方策  | 45       | 195   | 44       | 192   | 43       | 188   | 43       | 186   | 42       | 184   |
|           | ②-①    | 0        | 0     | 0        | 0     | 0        | 0     | 0        | 0     | 0        | 0     |
| 内郷・好間・三和  | ①量の見込み | 78       | 340   | 77       | 334   | 75       | 328   | 74       | 324   | 74       | 321   |
|           | ②確保方策  | 78       | 340   | 77       | 334   | 75       | 328   | 74       | 324   | 74       | 321   |
|           | ②-①    | 0        | 0     | 0        | 0     | 0        | 0     | 0        | 0     | 0        | 0     |
| 四倉・久之浜・大久 | ①量の見込み | 11       | 48    | 11       | 47    | 11       | 46    | 10       | 46    | 10       | 45    |
|           | ②確保方策  | 11       | 48    | 11       | 47    | 11       | 46    | 10       | 46    | 10       | 45    |
|           | ②-①    | 0        | 0     | 0        | 0     | 0        | 0     | 0        | 0     | 0        | 0     |
| 小川・川前     | ①量の見込み | 11       | 48    | 11       | 47    | 11       | 46    | 10       | 46    | 10       | 45    |
|           | ②確保方策  | 11       | 48    | 11       | 47    | 11       | 46    | 10       | 46    | 10       | 45    |
|           | ②-①    | 0        | 0     | 0        | 0     | 0        | 0     | 0        | 0     | 0        | 0     |

### ④ 確保方策の考え方

依頼会員と協力会員同士で行う援助活動であり、施設の受入れ容量等を考慮する性質の事業ではなく、全市的に網羅している事業であるため、新たに参入を促すものではないと考えます。

よって、「量の見込み」＝「確保方策」として設定します。

## (8) 一時預かり事業

### ① 事業概要

#### ア 幼稚園における一時預かり（幼稚園での預かり保育）

保護者の就労等の事由により、幼稚園に在籍している園児を当該幼稚園の教育時間を超えて保育する事業です。

#### イ 保育所における一時預かり

保護者の就労等の事由により、家庭において保育することが一時的に困難になった子どもを、保育所において一時的に預かる事業です。

### ② 平成 25 年度実績

私立幼稚園での一時預かり延べ利用人数：157,136 人日／年

私立・公立保育所での一時預かり延べ利用人数：8,341 人日／年

### ③ <幼稚園（1・2号）> 「量の見込み」及び「確保方策」：7区域

（単位：人日／年）

|           |        | 平成 27 年度 |         | 平成 28 年度 |         | 平成 29 年度 |         | 平成 30 年度 |         | 平成 31 年度 |         |
|-----------|--------|----------|---------|----------|---------|----------|---------|----------|---------|----------|---------|
|           |        | 1号       | 2号      | 1号       | 2号      | 1号       | 2号      | 1号       | 2号      | 1号       | 2号      |
| 市全体       | ①量の見込み | 28,825   | 135,766 | 28,474   | 133,910 | 28,254   | 135,968 | 27,928   | 135,293 | 27,529   | 133,808 |
|           | ②確保方策  | 164,591  |         | 162,384  |         | 164,222  |         | 163,221  |         | 161,337  |         |
|           | ②-①    | 0        |         | 0        |         | 0        |         | 0        |         | 0        |         |
| 平         | ①量の見込み | 11,716   | 55,183  | 11,573   | 54,429  | 11,485   | 55,266  | 11,353   | 54,991  | 11,189   | 54,388  |
|           | ②確保方策  | 66,899   |         | 66,002   |         | 66,751   |         | 66,344   |         | 65,577   |         |
|           | ②-①    | 0        |         | 0        |         | 0        |         | 0        |         | 0        |         |
| 小名浜       | ①量の見込み | 4,667    | 21,980  | 4,610    | 21,680  | 4,574    | 22,013  | 4,521    | 21,904  | 4,457    | 21,663  |
|           | ②確保方策  | 26,647   |         | 26,290   |         | 26,587   |         | 26,425   |         | 26,120   |         |
|           | ②-①    | 0        |         | 0        |         | 0        |         | 0        |         | 0        |         |
| 勿来・田人     | ①量の見込み | 5,965    | 28,095  | 5,892    | 27,711  | 5,847    | 28,137  | 5,779    | 27,997  | 5,697    | 27,690  |
|           | ②確保方策  | 34,060   |         | 33,603   |         | 33,984   |         | 33,776   |         | 33,387   |         |
|           | ②-①    | 0        |         | 0        |         | 0        |         | 0        |         | 0        |         |
| 常磐・遠野     | ①量の見込み | 3,724    | 17,540  | 3,679    | 17,300  | 3,650    | 17,566  | 3,608    | 17,479  | 3,557    | 17,287  |
|           | ②確保方策  | 21,264   |         | 20,979   |         | 21,216   |         | 21,087   |         | 20,844   |         |
|           | ②-①    | 0        |         | 0        |         | 0        |         | 0        |         | 0        |         |
| 内郷・好間・三和  | ①量の見込み | 1,750    | 8,243   | 1,729    | 8,130   | 1,715    | 8,255   | 1,696    | 8,214   | 1,671    | 8,124   |
|           | ②確保方策  | 9,993    |         | 9,859    |         | 9,970    |         | 9,910    |         | 9,795    |         |
|           | ②-①    | 0        |         | 0        |         | 0        |         | 0        |         | 0        |         |
| 四倉・久之浜・大久 | ①量の見込み | 378      | 1,782   | 374      | 1,757   | 371      | 1,784   | 366      | 1,775   | 361      | 1,756   |
|           | ②確保方策  | 2,160    |         | 2,131    |         | 2,155    |         | 2,141    |         | 2,117    |         |
|           | ②-①    | 0        |         | 0        |         | 0        |         | 0        |         | 0        |         |
| 小川・川前     | ①量の見込み | 625      | 2,943   | 617      | 2,903   | 612      | 2,947   | 605      | 2,933   | 597      | 2,900   |
|           | ②確保方策  | 3,568    |         | 3,520    |         | 3,559    |         | 3,538    |         | 3,497    |         |
|           | ②-①    | 0        |         | 0        |         | 0        |         | 0        |         | 0        |         |

#### ④ <保育所>「量の見込み」及び「確保方策」：7区域

(単位：人日／年)

|                   |        | 平成27年度 | 平成28年度 | 平成29年度 | 平成30年度 | 平成31年度 |
|-------------------|--------|--------|--------|--------|--------|--------|
| 市全体               | ①量の見込み | 20,331 | 20,087 | 19,862 | 19,613 | 19,322 |
|                   | ②確保方策  | 24,900 | 24,900 | 24,900 | 24,900 | 24,900 |
|                   | ②－①    | 4,569  | 4,813  | 5,038  | 5,287  | 5,578  |
| 平                 | ①量の見込み | 3,621  | 3,579  | 3,540  | 3,494  | 3,442  |
|                   | ②確保方策  | 3,600  | 3,600  | 3,600  | 3,600  | 3,600  |
|                   | ②－①    | ▲21    | 21     | 60     | 106    | 158    |
| 小名浜               | ①量の見込み | 10,182 | 10,059 | 9,946  | 9,822  | 9,676  |
|                   | ②確保方策  | 11,400 | 11,400 | 11,400 | 11,400 | 11,400 |
|                   | ②－①    | 1,218  | 1,341  | 1,454  | 1,578  | 1,724  |
| 勿来・<br>田人         | ①量の見込み | 2,138  | 2,112  | 2,088  | 2,062  | 2,032  |
|                   | ②確保方策  | 2,700  | 2,700  | 2,700  | 2,700  | 2,700  |
|                   | ②－①    | 562    | 588    | 612    | 638    | 668    |
| 常磐・<br>遠野         | ①量の見込み | 1,177  | 1,163  | 1,150  | 1,136  | 1,119  |
|                   | ②確保方策  | 2,700  | 2,700  | 2,700  | 2,700  | 2,700  |
|                   | ②－①    | 1,523  | 1,537  | 1,550  | 1,564  | 1,581  |
| 内郷・<br>好間・<br>三和  | ①量の見込み | 3,213  | 3,174  | 3,138  | 3,099  | 3,053  |
|                   | ②確保方策  | 4,500  | 4,500  | 4,500  | 4,500  | 4,500  |
|                   | ②－①    | 1,287  | 1,326  | 1,362  | 1,401  | 1,447  |
| 四倉・<br>久之浜・<br>大久 | ①量の見込み | 0      | 0      | 0      | 0      | 0      |
|                   | ②確保方策  | 0      | 0      | 0      | 0      | 0      |
|                   | ②－①    | 0      | 0      | 0      | 0      | 0      |
| 小川・<br>川前         | ①量の見込み | 0      | 0      | 0      | 0      | 0      |
|                   | ②確保方策  | 0      | 0      | 0      | 0      | 0      |
|                   | ②－①    | 0      | 0      | 0      | 0      | 0      |

#### ⑤ 確保方策の考え方

各施設の受入可能な最大利用者数を算出し、量の見込みがその範囲内であることから、「量の見込み」＝「確保方策」として設定します。

また、ニーズ調査の結果では、需要が高いため、拡充が必要な区域については、保育士不足や施設受入基準の現状があるものの、参入意向を促すほか、ファミリー・サポート・センター事業等による代替事業の活用なども想定していきます。



## (9) 延長保育事業（時間外保育事業）

### ① 事業概要

保護者の就労等の事由により、保育所において、通常の保育時間を延長して保育を行う事業です。

### ② 平成 25 年度実績

私立保育所における延長保育利用人数：1,462 人

### ③ 「量の見込み」及び「確保方策」：7 区域

(単位：人)

|           |        | 平成 27 年度 | 平成 28 年度 | 平成 29 年度 | 平成 30 年度 | 平成 31 年度 |
|-----------|--------|----------|----------|----------|----------|----------|
| 市全体       | ①量の見込み | 1,516    | 1,497    | 1,504    | 1,492    | 1,473    |
|           | ②確保方策  | 1,516    | 1,497    | 1,504    | 1,492    | 1,473    |
|           | ②－①    | 0        | 0        | 0        | 0        | 0        |
| 平         | ①量の見込み | 540      | 533      | 535      | 531      | 525      |
|           | ②確保方策  | 540      | 533      | 535      | 531      | 525      |
|           | ②－①    | 0        | 0        | 0        | 0        | 0        |
| 小名浜       | ①量の見込み | 173      | 172      | 172      | 170      | 168      |
|           | ②確保方策  | 173      | 172      | 172      | 170      | 168      |
|           | ②－①    | 0        | 0        | 0        | 0        | 0        |
| 勿来・田人     | ①量の見込み | 400      | 395      | 397      | 394      | 389      |
|           | ②確保方策  | 400      | 395      | 397      | 394      | 389      |
|           | ②－①    | 0        | 0        | 0        | 0        | 0        |
| 常磐・遠野     | ①量の見込み | 151      | 149      | 150      | 149      | 147      |
|           | ②確保方策  | 151      | 149      | 150      | 149      | 147      |
|           | ②－①    | 0        | 0        | 0        | 0        | 0        |
| 内郷・好間・三和  | ①量の見込み | 191      | 188      | 189      | 188      | 185      |
|           | ②確保方策  | 191      | 188      | 189      | 188      | 185      |
|           | ②－①    | 0        | 0        | 0        | 0        | 0        |
| 四倉・久之浜・大久 | ①量の見込み | 61       | 60       | 61       | 60       | 59       |
|           | ②確保方策  | 61       | 60       | 61       | 60       | 59       |
|           | ②－①    | 0        | 0        | 0        | 0        | 0        |
| 小川・川前     | ①量の見込み | 0        | 0        | 0        | 0        | 0        |
|           | ②確保方策  | 0        | 0        | 0        | 0        | 0        |
|           | ②－①    | 0        | 0        | 0        | 0        | 0        |

### ④ 確保方策の考え方

基本的に、私立保育所を利用している子ども全員が延長保育を利用した場合が施設の最大の受入れ数となることから、認可定員の範囲内であれば受入れが可能と考えます。よって、「量の見込み」＝「確保方策」として設定します。

## (10) 病児・病後児保育事業

### ① 事業概要

病気の回復期にあり、普段通っている保育所や幼稚園に通うことができない児童を病児・病後児保育室等で一時的に預かる事業です。

### ② 平成 25 年度実績

医療機関 3 か所で実施（1 施設 1 日あたり 3 人程度まで受入れ）

延べ利用人数：1,223 人日／年

### ③ 「量の見込み」及び「確保方策」：7 区域

（単位：人日／年）

|           |        | 平成 27 年度 | 平成 28 年度 | 平成 29 年度 | 平成 30 年度 | 平成 31 年度 |
|-----------|--------|----------|----------|----------|----------|----------|
| 市全体       | ①量の見込み | 1,256    | 1,240    | 1,229    | 1,216    | 1,197    |
|           | ②確保方策  | 1,256    | 1,240    | 1,229    | 1,216    | 1,197    |
|           | ②-①    | 0        | 0        | 0        | 0        | 0        |
| 平         | ①量の見込み | 260      | 256      | 255      | 252      | 248      |
|           | ②確保方策  | 260      | 256      | 255      | 252      | 248      |
|           | ②-①    | 0        | 0        | 0        | 0        | 0        |
| 小名浜       | ①量の見込み | 196      | 194      | 192      | 190      | 187      |
|           | ②確保方策  | 196      | 194      | 192      | 190      | 187      |
|           | ②-①    | 0        | 0        | 0        | 0        | 0        |
| 勿来・田人     | ①量の見込み | 457      | 451      | 447      | 442      | 435      |
|           | ②確保方策  | 457      | 451      | 447      | 442      | 435      |
|           | ②-①    | 0        | 0        | 0        | 0        | 0        |
| 常磐・遠野     | ①量の見込み | 267      | 264      | 261      | 258      | 254      |
|           | ②確保方策  | 267      | 264      | 261      | 258      | 254      |
|           | ②-①    | 0        | 0        | 0        | 0        | 0        |
| 内郷・好間・三和  | ①量の見込み | 50       | 50       | 49       | 49       | 48       |
|           | ②確保方策  | 50       | 50       | 49       | 49       | 48       |
|           | ②-①    | 0        | 0        | 0        | 0        | 0        |
| 四倉・久之浜・大久 | ①量の見込み | 6        | 6        | 6        | 6        | 6        |
|           | ②確保方策  | 6        | 6        | 6        | 6        | 6        |
|           | ②-①    | 0        | 0        | 0        | 0        | 0        |
| 小川・川前     | ①量の見込み | 20       | 19       | 19       | 19       | 19       |
|           | ②確保方策  | 20       | 19       | 19       | 19       | 19       |
|           | ②-①    | 0        | 0        | 0        | 0        | 0        |

### ④ 確保方策の考え方

基本的に、1 施設あたり 1 日あたり 3 人程度の利用（平均開所日数 246 日×3 人=738 人日）が限度となり、それが施設ごとの最大受入れ数となることから、その範囲内であれば受入れが可能な事業と考えます。よって、「量の見込み」＝「確保方策」として設定します。

## (1) 放課後児童クラブ

### ① 事業概要

就労等により、昼間保護者のいない家庭の小学校等の児童に対して、適切な遊び場及び生活の場を提供し、健全育成を図ります。

### ② 平成 25 年度実績

利用者数：2,067 人

### ③ 「量の見込み」及び「確保方策」：7 区域

(単位：人)

|                   |        | 平成 27 年度   |            | 平成 28 年度   |            | 平成 29 年度   |            | 平成 30 年度   |            | 平成 31 年度   |            |
|-------------------|--------|------------|------------|------------|------------|------------|------------|------------|------------|------------|------------|
|                   |        | 小学校<br>低学年 | 小学校<br>高学年 | 小学校<br>低学年 | 小学校<br>高学年 | 小学校<br>低学年 | 小学校<br>高学年 | 小学校<br>低学年 | 小学校<br>高学年 | 小学校<br>低学年 | 小学校<br>高学年 |
| 市全体               | ①量の見込み | 1,495      | 747        | 1,455      | 728        | 1,459      | 730        | 1,452      | 726        | 1,444      | 722        |
|                   | ②確保方策  | 2,242      |            | 2,242      |            | 2,242      |            | 2,242      |            | 2,242      |            |
|                   | ②－①    | 0          |            | 59         |            | 53         |            | 64         |            | 76         |            |
| 平                 | ①量の見込み | 659        | 330        | 643        | 321        | 644        | 323        | 641        | 320        | 638        | 320        |
|                   | ②確保方策  | 989        |            | 989        |            | 989        |            | 989        |            | 989        |            |
|                   | ②－①    | 0          |            | 25         |            | 22         |            | 28         |            | 31         |            |
| 小名浜               | ①量の見込み | 228        | 114        | 222        | 111        | 222        | 111        | 221        | 111        | 220        | 110        |
|                   | ②確保方策  | 342        |            | 342        |            | 342        |            | 342        |            | 342        |            |
|                   | ②－①    | 0          |            | 9          |            | 9          |            | 10         |            | 12         |            |
| 勿来・<br>田人         | ①量の見込み | 203        | 101        | 197        | 99         | 198        | 99         | 197        | 98         | 196        | 98         |
|                   | ②確保方策  | 304        |            | 304        |            | 304        |            | 304        |            | 304        |            |
|                   | ②－①    | 0          |            | 8          |            | 7          |            | 9          |            | 10         |            |
| 常磐・<br>遠野         | ①量の見込み | 156        | 78         | 152        | 76         | 152        | 76         | 152        | 76         | 151        | 75         |
|                   | ②確保方策  | 234        |            | 234        |            | 234        |            | 234        |            | 234        |            |
|                   | ②－①    | 0          |            | 6          |            | 6          |            | 6          |            | 8          |            |
| 内郷・<br>好間・<br>三和  | ①量の見込み | 129        | 64         | 125        | 63         | 126        | 63         | 125        | 63         | 124        | 62         |
|                   | ②確保方策  | 193        |            | 193        |            | 193        |            | 193        |            | 193        |            |
|                   | ②－①    | 0          |            | 5          |            | 4          |            | 5          |            | 7          |            |
| 四倉・<br>久之浜・<br>大久 | ①量の見込み | 80         | 40         | 77         | 39         | 78         | 39         | 77         | 39         | 77         | 38         |
|                   | ②確保方策  | 120        |            | 120        |            | 120        |            | 120        |            | 120        |            |
|                   | ②－①    | 0          |            | 4          |            | 3          |            | 4          |            | 5          |            |
| 小川・<br>川前         | ①量の見込み | 40         | 20         | 39         | 19         | 39         | 19         | 39         | 19         | 38         | 19         |
|                   | ②確保方策  | 60         |            | 60         |            | 60         |            | 60         |            | 60         |            |
|                   | ②－①    | 0          |            | 2          |            | 2          |            | 2          |            | 3          |            |

### ④ 確保方策の考え方

基本的には、「量の見込み」＝「確保方策」として設定しますが、放課後児童クラブのニーズ調査の結果を踏まえて、放課後の子どもの居場所の確保にきめ細やかに対応していくため、整備方法等を検討していくこととします。

## (12) 実費徴収に係る補足給付を行う事業

### ① 事業概要

幼稚園や保育所等の保育料については、国が定める水準を基に各市町村が利用者負担額を設定することとされていますが、施設によっては、教育・保育に係る日用品、文房具その他の物品の購入に要する費用、行事への参加費用等について、保護者から実費徴収を行うことが想定されます。

本事業は、施設が実費徴収を行う際に、保護者の世帯の所得状況等を勘案し、市が定める基準に該当した場合には、負担軽減を図るために補助する事業です。

### ② 平成 25 年度実績

新規事業のため、事業実績なし

### ③ 「量の見込み」及び「確保方策」

事業実施にあたっては、国において、一部生活保護世帯を対象とした考え方が示されたところではありますが、未だ詳細は不明であることや、各施設・事業により、実費徴収の範囲や金額が一定ではないことから、保護者負担の平準化を図るため、今後、国の動向を見極めた上で、事業実施を検討していきます。

## (13) 多様な事業者の参入促進・能力活用事業

### ① 事業概要

新規事業者等が安定的かつ継続的に事業を実施し、保護者や地域住民との信頼関係を構築していくには、一定の期間が必要であることから、新規施設等に対する実地支援・相談・助言や、小規模保育事業等の連携施設のあっせん等を行う事業です。

### ② 平成 25 年度実績

新規事業のため、事業実績なし

### ③ 「量の見込み」及び「確保方策」

事業実施にあたっては、今後、新規事業者等の参入動向等を勘案しながら、必要に応じて、事業実施を検討していきます。

## 4 教育・保育の一体的提供及び当該教育・保育の推進に関する体制の確保の内容

### (1) 認定こども園の設置数、設置時期その他認定こども園の普及に係る考え方

子ども・子育て支援新制度では、教育と保育を一体的に行う施設として、認定こども園の普及を図ることとしています。

認定こども園は、保護者の就労状況が変わった場合でも、例えば、同一施設内の保育所から幼稚園に移るなど、通い慣れた園を継続して利用できるほか、認定こども園の形態によっては、低年齢児（0～2歳児）が3歳になってからも同じ施設で環境を変えることなく通園できるなどの特長があります。

本市は、低年齢児（0～2歳児）の需要が高いことから、今後はこうした保育ニーズの受け皿となることが期待できるため、今後も必要な範囲で、既存施設から認定こども園への移行を進めていくこととしています。

また、認定こども園は、地域の実情に応じて、「幼保連携型」、「幼稚園型」、「保育所型」などの様々な形態が認められることとなっており、市が認可・監督権限を有する「幼保連携型認定こども園」、福島県が認定権限を有する幼稚園型認定こども園など、形態によって種類が異なりますが、整備にあたっては、市内各地区の実情に沿いながら、本計画との整合を図ります。

なお、既存施設からの認定こども園への移行については、職員配置や施設・設備要件に関する課題も想定されることから、事業者等の意向や施設の状況などを十分に踏まえながら、認定こども園への移行を推進していく必要があると考えます。

### (2) 質の高い幼児期の学校教育・保育、地域の子育て支援の役割及びその推進方策

子ども・子育て支援新制度は、質の高い教育・保育及び地域子ども・子育て支援事業の提供を通じて、全ての子どもがすこやかに成長するように支援するものです。

このため、子ども・子育て環境の充実と、子ども・子育て支援新制度の安定的な運営を図っていくために必要な人材の確保に努めるほか、幼稚園教諭、保育士等に対する研修の充実等による資質の向上、処遇改善を始めとする労働環境への配慮並びに教育・保育施設及び地域型保育事業を行う者に対する適切な指導監督等の実施などを通じて、子育て支援に関わる人材の創出や育成、質の高い教育・保育及び地域子ども・子育て支援事業の提供を図ります。

### (3) 教育・保育施設と地域型保育事業、小学校との連携

幼稚園・保育所等と地域型保育事業の連携については、地域型保育事業が低年齢児（0～2歳）を対象としていることから、これら保育の終了後も満3歳以上

の児童に対して必要な教育・保育が継続的に提供されるよう、また、地域型保育事業を実施する事業所の職員の病気、休暇等により保育を提供することができない場合なども、利用乳幼児に対する保育が適正かつ確実に行われるよう配慮する必要があります。このため、地域型保育事業の実施にあたっては、幼稚園、保育所又は認定こども園などの連携施設を確保していきます。

また、幼児期の教育は、生涯にわたる人格形成の基礎となることから、幼稚園・保育所・認定こども園を通じた幼児教育全体の質の向上に取り組むとともに、子どもの発達や学びの連続性を確保するため、幼稚園・保育所等における遊びなどを通じた幼児教育が小学校以上の学習へスムーズにつながるよう努めます。

さらに、妊娠期から出産、育児、保育・幼児教育期、学校教育期において、切れ目のない体制を構築する観点から、特に乳幼児期の発育発達面に問題を持つ子どもや障がい児等に関する相談・支援についても、就学前から就学後において、これまで以上に円滑につなげていく取組み等を進めていきます。

## 5 子ども・子育て支援施策に関連する事項

### (1) 産後の休業及び育児休業後における特定教育・保育施設等の円滑な利用の確保

小学校就学前の子どもの保護者が、産休・育休明けの希望する時期に円滑に教育・保育施設、地域型保育事業を利用できるよう、「利用者支援事業」や「地域子育て支援拠点事業」等を活用しながら、休業中の保護者に対して情報提供や相談支援を行います。

さらには、本計画等に基づき、計画的に教育・保育施設及び地域型保育事業の整備を促進していきます。

### (2) 子どもに関する専門的な知識及び技術を要する支援に関する福島県との連携

児童虐待防止対策の充実、母子家庭及び父子家庭の自立支援の推進、障がい児など、特別な支援が必要な子どもの施策の充実など、福島県が行う施策との連携を図るとともに、市の実情に応じた施策を関係する各機関と連携を密にして取組みを進めていきます。

### (3) 労働者の職業生活と家庭生活の両立のための雇用環境の整備に関する施策との連携

男女がともに充実した生活をおくるためには、仕事と家庭生活、地域活動等との調和を図る「ワーク・ライフ・バランス」を推進しながら、子育てと仕事の両立のための雇用環境の整備等が必要です。

そのためには、地域企業等における先進的な取組み等を収集し、その情報を事業主・労働者等へ周知するなど、理解促進のための広報・啓発の充実を図ってまいります。

また、男女がともに活躍できる雇用環境の整備に向け、国の各種助成金制度を周知することにより、活用促進を図るとともに、国や福島県と連携しながら、育児休業制度の導入促進等について、地域企業等に対して働きかけを行ってまいります。