


【タブレット端末閲覧用 調整ページです】

印刷される際は、次ページから両面印刷すると、冊子イメージに近く印刷できます。

平成22年

国勢調査報告

(人口・労働・世帯・住宅編)



いわき市

は し が き

国勢調査は、我が国に住むすべての人を対象として行う国の最も基本的な統計調査です。大正9年の第1回調査以来、ほぼ5年ごとに実施されており、平成22年10月1日現在で行われた今回の調査は、その19回目に当たります。

本書は、平成22年国勢調査の結果として総務省統計局から公表された基本集計及び小地域集計の福島県に関する結果である人口・世帯・労働・住宅の中から、本市に関する部分を取りまとめ、これを基に過去の国勢調査結果と比較可能な数値を併せて集録したものです。

先に刊行している「国勢調査報告（いわき市人口概要）」とともに、本市における今後の復興・再生の基礎資料として活用いただければ幸いです。

最後に、国勢調査の実施に当たり、調査にご理解とご協力いただきました国勢調査員・指導員並びに関係各位の皆様には深く感謝申し上げます。

平成25年3月

いわき市長 渡辺 敬夫

目 次

平成22年国勢調査の概要	1
利用上の注意	4
用語の解説	4

解説編

調査結果の概要

第1章 人口の概要

1 日本的人口	17
2 福島県人口	17
3 いわき市人口	17
4 人口の推移	19
5 地区別人口	20
6 県内人口	21
7 全国の人口30万人以上の市及び県庁等所在地市の人口	23
8 昼間人口	24
9 人口集中地区の概況	25

第2章 人口の基本的属性

1 男女別人口	26
2 年齢別人口	28

第3章 人口の社会的属性

1 配偶関係	33
2 国籍	35

第4章 人口の経済的属性

1 就業状態	36
2 産業別就業者数	39

第5章 世帯と住宅

1 世帯数	42
2 住宅	46

統計編

統計表

第1表 地区別世帯数と男女別人口(平成22年・17年)	49
第2表 町名別世帯数と男女別人口	51
第2-1表 字名別世帯数と男女別人口	56
第3表 男女別、年齢別人口(いわき市総数)	111
第3-1表 男女別、年齢(5歳階級)別人口(地区別)	113
第4表 労働力状態別、年齢(5歳階級)別、男女別15歳以上人口	115
第5表 配偶関係、年齢(5歳階級)、男女別15歳以上人口	117
第6表 世帯人員別一般世帯数及び一般世帯人員	117
第7表 施設等の世帯の種類、世帯人員別施設等の世帯数及び施設等の世帯人員	117

第 8 表	世帯の家族類型別一般世帯数及び一般世帯人員	119
第 9 表	世帯の家族類型、住宅の所有の関係別住宅に住む一般世帯数及び一般世帯人員	119
第 10 表	住居の種類・住宅の所有の関係別一般世帯数、一般世帯人員	121
第 11 表	住宅の建て方、住宅の所有の関係別住宅に住む一般世帯数、一般世帯人員及び住宅に住む主世帯の住宅の建て方	121
第 12 表	延べ面積、住宅の所有の関係別住宅に住む一般世帯数及び一般世帯人員	122
第 13 表	延べ面積、住宅の建て方別住宅に住む一般世帯数及び主世帯人員	123
第 14 表	65 歳以上世帯員のいる一般世帯数、一般世帯人員及び 65 歳以上世帯人員	124
第 15 表	住居の種類、住宅の所有の関係別 65 歳以上世帯員のいる一般世帯数、一般世帯人員及び 65 歳以上世帯人員	124
第 16 表	世帯人員、住宅の所有の関係別住宅に住む 65 歳以上世帯員のいる一般世帯数	124
第 17 表	延べ面積、住宅の所有の関係別住宅に住む 65 歳以上世帯員のいる一般世帯数	124
第 18 表	世帯の家族類型別 65 歳以上世帯員のいる一般世帯数、一般世帯人員及び 65 歳以上世帯人員	125
第 19 表	住宅の建て方別住宅に住む 65 歳以上世帯員のいる世帯数、世帯人員、65 歳以上世帯人員	125
第 20 表	年齢(5 歳階級)、男女別高齢単身者数	125
第 21 表	夫の年齢(5 歳階級)、妻の年齢(5 歳階級)別高齢夫婦世帯数	126
第 22 表	国籍(11 区分)、男女別外国人数	126
第 23 表	産業(大分類)、従業上の地位、男女別 15 歳以上就業者数	127
第 24 表	世帯の経済構成(12 区分)別一般世帯数、一般世帯人員、就業者数及び一世帯あたり人員	127
第 25 表	労働力状態、年齢(5 歳階級)、男女別高齢単身者数	127
第 26 表	産業(大分類)、年齢(5 歳階級)、男女別 15 歳以上就業者数	129
第 27 表	産業(大分類)、年齢(5 歳階級)、男女別 15 歳以上雇用者数(役員を含む)	131
第 28 表	夫婦の就業・非就業、夫の年齢(5 歳階級)、妻の年齢(5 歳階級)別、65 歳以上の夫婦のみの世帯数	133
第 29 表	常住地又は従業地・通学地による年齢(5 歳階級)、男女別人口及び 15 歳以上就業者数	135
第 30 表	常住地による 15 歳以上就業者数及び 15 歳以上通学者数	137
第 31 表	従業地・通学地による 15 歳以上就業者数及び 15 歳以上通学者数	137
第 32 表	常住地又は従業地による産業(大分類)別 15 歳以上就業者数	138
第 33 表	従業地による産業(大分類)、年齢(5 歳階級)、男女別 15 歳以上就業者数	139
第 34 表	地区別、産業別 15 歳以上就業者数	141
第 35 表	地区別世帯の種類、世帯人員別世帯数及び世帯人員	143
第 36 表	地区別住居の種類・住宅の所有の関係別一般世帯数	143
第 37 表	地区別労働力状態、従業上の地位別 15 歳以上人口	143
第 38 表	職業(大分類)、従業上の地位、男女別 15 歳以上就業者数	145
第 39 表	職業(大分類)、年齢(5 歳階級)、男女別 15 歳以上就業者数	147

資料編

地区別人口の推移(明治 40 年～平成 24 年)	149
調査票(サンプル)	167

平成 22 年国勢調査の概要

調査の沿革

国勢調査は、我が国の人口の状況を明らかにするため、大正 9 年以来ほぼ 5 年ごとに行われており、平成 22 年国勢調査はその 19 回目に当たる。

国勢調査は、大正 9 年を初めとする 10 年ごとの大規模調査と、その中間年の簡易調査とに大別され、今回の調査は大規模調査である。

なお、大規模調査と簡易調査の差異は、主として調査事項の数にある。

- ・大規模調査(H22)－調査事項 20
- ・簡易調査(H17)－調査事項 17

調査の時期

平成 22 年国勢調査は、平成 22 年 10 月 1 日午前零時（以下「調査時」という。）現在によって行われた。

調査の法的根拠

平成 22 年国勢調査は、統計法（平成 19 年法律第 53 号）第 5 条第 2 項の規定並びに次の政令及び総務省令に基づいて行われた。

- ・国勢調査令（昭和 55 年政令第 98 号）
- ・国勢調査施行規則（昭和 55 年総理府令第 21 号）
- ・国勢調査の調査区の設定の基準等に関する総務省令（昭和 59 年総理府令第 24 号）

調査の地域

平成 22 年国勢調査は、我が国の地域のうち、国勢調査施行規則第 1 条に規定する次の島を除く地域において行われた。

- 1 歯舞群島、色丹島、国後島及び択捉島
- 2 島根県隠岐郡隠岐の島町にある竹島

調査の対象

平成 22 年国勢調査は、調査時において、本邦内に常住している者について行った。ここで「常住している者」とは、当該住居に 3 か月にわたって住んでいるか、又は住むことになっている者をいい、3 か月以上にわたって住んでいる住居又は住むことになっている住居のない者は、調査時現在に居た場所に「常住している者」とみなした。

ただし、次の者については、それぞれ次に述べる場所に「常住している者」とみなしてその場所で調査した。

- 1 学校教育法（昭和 22 年法律第 26 号）第 1 条に規定する学校、第 124 条に規定する専修学校又は第 134 条第 1 項に規定する各種学校に在学している者で、通学のために寄宿舎、下宿、その他これらに類する宿泊施設に宿泊している者は、その宿泊している施設。
- 2 病院又は療養所に引き続き 3 か月以上入院し、又は入所している者はその入院先、それ以外の者は 3 か月以上入院の見込みの有無にかかわらず自宅。
- 3 船舶（自衛隊の使用する船舶を除く）に乗り組んでいる者で陸上に生活の本拠を有する者はその住所、陸上に生活の本拠のない者はその船舶。

なお後者の場合は、日本の船舶のみを調査の対象とし、調査時に本邦の港に停泊している船舶のほか、調査時前に本邦の港を出港し、途中国外の港に寄港せず調査時後 5 日以内に本邦の港に入港した船舶について調査した。

- 4 自衛隊の営舎内又は自衛隊の使用する船舶内の居住者は、その営舎又は当該船舶が籍を置く地方総監部（基地隊に配属されている船舶については、その基地隊本部）の所在する場所。
- 5 刑務所、少年刑務所又は拘置所に収容されている者のうち、死刑の確定した者及び受刑者並びに少年院又は婦人補導院の在院者は、その刑務所、少年刑務所、拘置所、少年院又は婦人補導院。

本邦内に常住している者は、外国人を含めてすべて調査の対象としたが、次の者は調査から除外した。

- (1) 外国政府の外交使節団・領事機関の構成員（随員を含む）及びその家族
- (2) 外国軍隊の軍人・軍属及びその家族

調査事項

平成 22 年国勢調査では、次に掲げる事項について調査した。

世帯員に関する事項

- (1) 氏名
- (2) 男女の別
- (3) 出生の年月
- (4) 世帯主との続き柄
- (5) 配偶の関係
- (6) 国籍
- (7) 現住居での居住期間
- (8) 5 年前の住居の所在地
- (9) 教育
- (10) 就業状態
- (11) 所属の事業所の名称及び事業の種類
- (12) 仕事の種類
- (13) 従業上の地位
- (14) 従業地又は通学地
- (15) 利用交通手段

世帯に関する事項

- (1) 世帯の種類
- (2) 世帯員の数
- (3) 住居の種類
- (4) 住宅の床面積
- (5) 住宅の建て方

調査の方法

平成 22 年国勢調査は、総務省統計局—都道府県—市町村—国勢調査指導員—国勢調査員の流れにより行った。調査の実施に先立ち、平成 22 年国勢調査調査区を設定し、調査区の境界を示す地図を作成した。調査区は原則として 1 調査区におおむね 50 世帯が含まれるように設定されている。

なお、調査区は平成 2 年国勢調査より恒久的な単位区域として設定されている基本単位区を基に構成されている。

平成 22 年国勢調査は、総務大臣により任命された約 70 万人の国勢調査員が調査票を世帯ごとに配布し、調査員が収集するか郵送で提出する方法により行った。また、調査票は調査の事項に

ついて世帯が記入した。

なお、調査に用いられた調査票は、直接、光学式文字読取装置で読み取りができるもので、1枚に4名分記入できる連記票である。ただし、世帯員の不在等の事由により、前述の方法による調査ができなかった世帯については、国勢調査員が、当該世帯について「氏名」「男女の別」及び「世帯員の数」の3項目に限って、その近隣の者に質問することにより調査した。

利 用 上 の 注 意

- 1 本書は、総務省統計局から公表された平成 22 年国勢調査の結果のうち、いわき市分を抽出して作成したものです。
- 2 本書の世帯数及び人口は、調査票集計による確定数です。先に公表された要計表による集計結果とは、必ずしも一致しておりません。
- 3 単位未満の数値は、四捨五入していますので、総数と内訳数の合計とが一致しないことがあります。
- 4 産業分類は、平成 22 年国勢調査の産業分類によります。
- 5 構成比は、総数に不詳を含めて算出してあります。また百分率は、四捨五入で計算してあるため、内訳の合計が 100 パーセントにならないことがあります。
- 6 統計表に用いた符号は、次のとおりです。

「0.0」	単位未満
「-」	皆無または該当数値なし
「…」	数字不詳
「△」	比較減少、マイナス
「 } 」	二区分以上を合算したもの

用 語 の 解 説

人 口

国勢調査における人口は「常住人口」であり、「常住人口」とは調査時に調査の地域に常住している者をいう。

「常住している者」については、1 ページの平成 22 年国勢調査の概要「調査の対象」を参照。

面 積

本報告書に掲載し、また人口密度の算出に用いた面積は、国土交通省国土地理院(以下「国土地理院」という。)が公表した平成 22 年 10 月 1 日現在の「全国都道府県市区町村別面積調」によっている。

ただし、国土地理院が公表した市町村別面積には、その一部に、市町村の境界に変更等があっても国土地理院の調査が未了のため変更以前の面積が表示されているもの、境界未定のため関係市町村の合計面積のみが表示されているものがある。これらについては、国勢調査結果の利用者の便宜を図るため、総務省統計局において面積を推定し、その旨を注記したため、国土地理院の公表する面積とは、一致しないことがある。

年 齢

年齢は、調査日前日(平成 22 年 9 月 30 日現在)による満年齢である。

なお、平成 22 年 10 月 1 日午前零時に生まれた人は、0 歳に含んでいる。

配偶関係

配偶関係は、届出の有無にかかわらず、実際の状態により、次のとおり区分した。

区分	内容
未婚	まだ結婚をしたことのない人
有配偶	届出の有無に関係なく、妻又は夫のある人
死別	妻又は夫と死別して独身の人
離別	妻又は夫と離別して独身の人

国籍

国籍を、「日本」、「韓国・朝鮮」、「中国」、「フィリピン」、「タイ」、「インドネシア」、「ベトナム」、「イギリス」、「アメリカ」、「ブラジル」、「ペルー」、「その他」に区分した。
なお、二つ以上の国籍を持つ人については、次のように取り扱った。

- 1 日本と日本以外の国の両方の国籍を持つ人 ⇒ 日本
- 2 日本以外の二つ以上の国籍を持つ人 ⇒ 調査票の国名に記入された国

世帯の種類

世帯を次のとおり「一般世帯」と「施設等の世帯」に区分した。

◇「一般世帯」とは、次のものをいう。

- 1 住居と生計を共にしている人の集まり又は一戸を構えて住んでいる単身者。
ただし、これらの世帯と住居を共にする単身の住み込みの雇人については、人数に関係なく雇主の世帯に含めた。
- 2 上記の世帯と住居を共にし、別に生計を維持している間借りの単身者又は下宿屋などに下宿している単身者。
- 3 会社・団体・商店・官公庁などの寄宿舍、独身寮などに居住している単身者。

◇「施設等の世帯」とは、次のものをいう。

なお、世帯の単位は、原則として下記の1、2及び3は棟ごと、4は中隊又は艦船ごと、5は建物ごと、6は一人一人である。

区分	内容
1 寮・寄宿舍の学生、生徒	学校の寮・寄宿舍で起居を共にし、通学している学生、生徒の集まり
2 病院・療養所の入院者	病院・療養所などに、既に3ヶ月以上入院している入院患者の集まり
3 社会施設の入所者	老人ホーム、児童保護施設などの入所者の集まり
4 自衛隊営舎内居住者	自衛隊の営舎又は艦船内の居住者の集まり
5 矯正施設の入所者	刑務所及び拘置所の被収容者、少年院及び婦人補導院の在院者の集まり
6 その他	定まった住居を持たない単身者や陸上に生活の本拠(住所)を有しない船舶乗組員など

世帯人員

・世帯人員とは、世帯を構成する各人（世帯員）を合わせた数をいう。

世帯の家族類型

一般世帯を、その世帯員の世帯主との続き柄により、次のとおり区分した。

区分	内容
親族のみの世帯	二人以上の世帯員から成る世帯のうち、世帯主と親族関係にある世帯員のみからなる世帯
非親族を含む世帯	二人以上の世帯員から成る世帯のうち、世帯主と親族関係にない人がいる世帯
単独世帯	世帯人員が一人の世帯

また、親族のみの世帯については、その親族の中で原則として最も若い世代の夫婦とその他の親族世帯員との関係によって、次のとおり区分した。

区分	内容
I 核家族世帯	1 夫婦のみの世帯
	2 夫婦と子供から成る世帯
	3 男親と子供から成る世帯
	4 女親と子供から成る世帯
II 核家族以外の世帯	5 夫婦と両親から成る世帯 (1) 夫婦と夫の親から成る世帯 (2) 夫婦と妻の親から成る世帯
	6 夫婦とひとり親から成る世帯 (1) 夫婦と夫の親から成る世帯 (2) 夫婦と妻の親から成る世帯
	7 夫婦、子供と両親から成る世帯 (1) 夫婦、子供と夫の親から成る世帯 (2) 夫婦、子供と妻の親から成る世帯
	8 夫婦、子供とひとり親から成る世帯 (1) 夫婦、子供と夫の親から成る世帯 (2) 夫婦、子供と妻の親から成る世帯
	9 夫婦と他の親族（親、子供を含まない）から成る世帯
	10 夫婦、子供と他の親族（親を含まない）から成る世帯
	11 夫婦、親と他の親族（子供を含まない）から成る世帯 (1) 夫婦、夫の親と他の親族から成る世帯 (2) 夫婦、妻の親と他の親族から成る世帯
	12 夫婦、子供、親と他の親族から成る世帯 (1) 夫婦、子供、夫の親と他の親族から成る世帯 (2) 夫婦、子供、妻の親と他の親族から成る世帯
	13 兄弟姉妹のみから成る世帯
	14 他に分類されない世帯

母子世帯・父子世帯

- ・母子世帯とは、未婚、死別又は離別の女親と、その未婚の20歳未満の子供のみから成る一般世帯をいう。
- ・父子世帯とは、未婚、死別又は離別の男親と、その未婚の20歳未満の子供のみから成る一般世帯をいう。

高齢単身世帯・高齢夫婦世帯

- ・高齢単身世帯とは、65歳以上の者一人のみの一般世帯をいう。
- ・高齢夫婦世帯とは、夫65歳以上、妻60歳以上の夫婦1組のみの一般世帯をいう。

世帯の経済構成

世帯の経済構成は、一般世帯について世帯の主な就業者とその親族の労働力状態、従業上の地位及び産業により分類しているものであり、次のとおり区分した。

区分	内容
1 農林漁業就業者世帯	世帯の就業者が農林漁業就業者のみの世帯
(1) 農林漁業・業主世帯	世帯の主な就業者が農林漁業の業主
(2) 農林漁業・雇用者世帯	世帯の主な就業者が農林漁業の雇用者
2 農林漁業・非農林漁業就業者混合世帯	世帯の就業者に農林漁業就業者と非農林漁業就業者の両方がいる世帯
(1) 農林漁業・業主混合世帯	世帯の主な就業者が農林漁業の業主
(2) 農林漁業・雇用者混合世帯	世帯の主な就業者が農林漁業の雇用者
(3) 非農林漁業・業主混合世帯	世帯の主な就業者が非農林漁業の業主
(4) 非農林漁業・雇用者混合世帯	世帯の主な就業者が非農林漁業の雇用者
3 非農林漁業就業者世帯	世帯の就業者が非農林漁業就業者のみの世帯
(1) 非農林漁業・業主世帯	世帯の主な就業者が非農林漁業の業主で、世帯に雇用者のいない世帯
(2) 非農林漁業・雇用者世帯	世帯の主な就業者が非農林漁業の雇用者で、世帯に業主のいない世帯
(3) 非農林漁業・業主・雇用者世帯 (世帯の主な就業者が業主)	世帯の主な就業者が非農林漁業の業主で、世帯に雇用者のいる世帯
(4) 非農林漁業・業主・雇用者世帯 (世帯の主な就業者が雇用者)	世帯の主な就業者が非農林漁業の雇用者で、世帯に業主のいる世帯
4 非就業者世帯	親族に就業者のいない世帯
5 分類不能の世帯	

住居の種類

一般世帯について、住居を、次のとおり区分した。

区分	内容
住居	一つの世帯が独立して家庭生活を営むことができる建物（完全に区画された建物の一部を含む。） 一戸建ての住宅はもちろん、アパート、長屋などのように独立して家庭生活を営むことができるような構造になっている場合は、各区画ごとに1戸の住宅となる。
住宅以外	寄宿舍・寮など生計を共にしない単身者の集まりを居住させるための建物や、病院・学校・旅館・会社・工場・事務所などの居住用でない建物。 なお、仮小屋など臨時応急的に造られた住居などもこれに含む。

住宅の所有の関係

住宅に居住する一般世帯について、住宅の所有の関係を、次のとおり区分した。

◇ 主世帯 「間借り」以外の以下の5区分に居住する世帯

区分	内容
持ち家	居住する住宅がその世帯の所有である場合。 なお、所有する住宅は登記の有無を問わず、また、分割払いの分譲住宅で支払いが完了していない場合も含む。
公営の借家	その世帯の借りている住宅が、都道府県営又は市（区）町村営の賃貸住宅やアパートであって、かつ給与住宅でない場合。
都市再生機構・公社の借家	その世帯の借りている住宅が、都市再生機構又は都道府県・市区町村の住宅供給公社・住宅協会・開発公社などの賃貸住宅やアパートであって、かつ給与住宅でない場合。 ※雇用・能力開発機構の雇用促進住宅（移転就職者用宿舎）も含む。
民営の借家	その世帯の借りている住宅が、「公営の借家」、「都市再生機構・公社の借家」及び「給与住宅」でない場合。
給与住宅	勤務先の会社・官公庁・団体などの所有又は管理する住宅に、職務の都合上又は給与の一部として居住している場合。 ※家賃の支払いの有無を問わず、また、勤務先の会社又は雇主が借りている一般の住宅に住んでいる場合も含む。

◇ 間借り 他の世帯が住んでいる住宅（持ち家、公営の借家、都市再生機構・公社の借家、民営の借家、給与住宅）の一部を借りて住んでいる場合。

延べ面積

延べ面積とは、各居室の床面積のほか、その住宅に含まれる玄関・台所・廊下・便所・浴室・押し入れなども含めた床面積の合計をいう。ただし、農家の土間や店舗併用住宅の店・事務室など営業用の部分は延べ面積には含まれない。また、アパートやマンションなどの共同住宅の場合は、共同で使用している廊下・階段など共用部分は、延べ面積には含まれない。

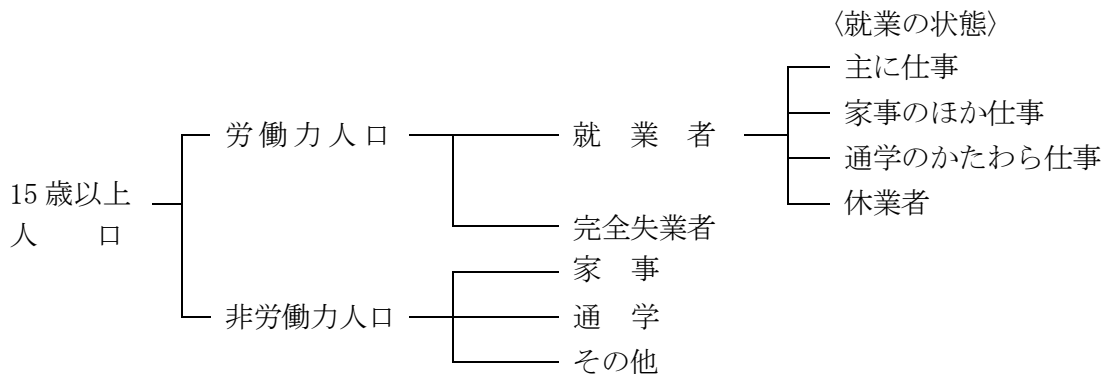
住宅の建て方

各世帯が居住する住宅を、その建て方について、次のとおり区分した。

区分	内容
一戸建	1 建物が 1 住宅であるもの。 なお、店舗併用住宅の場合でも、1 建物が 1 住宅であればここに含む。
長屋建	二つ以上の住宅を一棟に建て連ねたもので、各住宅が壁を共通にし、それぞれ別々に外部への出入口をもっているもの。 いわゆる「テラス・ハウス」も含む。
共同住宅	棟の中の二つ以上の住宅があるもので、廊下・階段などを共用しているものや二つ以上の住宅を重ねて建てたもの。 ※1 階が店舗で、2 階以上が住宅になっている建物を含む。 ※建物の階数により「1・2 階建」、「3～5 階建」、「6～10 階建」、「11～14 階建」、「15 階建以上」の 5 つに区分し、また、平成 17 年調査から世帯が住んでいる階についても、建物の階数と同様に 5 つに区分している。
その他	上記以外で、例えば、工場や事務所などの一部に住宅がある場合。

労働力状態区分

15 歳以上の者について、平成 22 年 9 月 24 日から 30 日までの 1 週間（以下「調査期間」という。）に「仕事をしたかどうかの別」により、次のとおり区分した。



労働力人口 — 就業者と完全失業者を合わせたもの

区分	内容
就業者	<p>調査週間中、賃金、給料、諸手当、営業収益、手数料、内職収入など収入（現物収入を含む。）を伴う仕事を少しでもした人。</p> <p>なお、収入を伴う仕事を持っていて、調査週間中、少しでも仕事をしなかった人のうち、次のいずれかに該当する場合は就業者としている。</p> <p>※勤めている人が、病気や休暇などで休んでいても、賃金や給料をもらうことになっている場合や、雇用保険法に基づく育児休業基本給付金や介護休業給付金をもらうことになっている場合。</p> <p>※事業を営んでいる人が、病気や休暇などで仕事を休み始めてから 30 日未満の場合。また、家族の人が自営業（個人経営の農業や工場・店の仕事など）の手伝いをした場合は、無給であっても収入を伴う仕事をしたこととして、就業者に含む。</p>
主に仕事	主に勤め先での仕事や自家営業などの仕事をしていった場合。
家事のほか仕事	主に家事などをされていて、そのかわり、例えばパートタイムでの勤め、自家営業の手伝い、賃仕事など、少しでも収入を伴う仕事をした場合。
通学のかたわら仕事	主に通学をされていて、そのかわり、例えばアルバイトなど、少しでも収入を伴う仕事をした場合。
休業者	<p>勤めている人が、病気や休暇などで休んでいても、賃金や給料をもらうことになっている場合や、雇用保険法に基づく育児休業基本給付金や介護休業給付金をもらうことになっている場合。</p> <p>事業を営んでいる人が病気や休暇などで仕事を休み始めてから 30 日未満の場合。</p>
完全失業者	調査週間中、収入を伴う仕事を少しもしなかった人のうち、仕事に就くことが可能であって、かつ、ハローワーク（公共職業安定所）に申し込むなどして積極的に仕事を探していた人。

非労働力人口 — 調査週間中、収入を伴う仕事を少しもしなかった人のうち、休業者及び完全失業者以外の人（労働力状態「不詳」を除く）

区分	内容
家事	自分の家で主に炊事や育児などの家事をしていた場合
通学	<p>主に通学していた場合</p> <p>※ここでいう「通学」には、小学校・中学校・高等学校・高等専門学校・短期大学・大学・大学院のほか、予備校・洋裁学校などの各種学校・専修学校に通っている場合も含む。</p>
その他	上記のどの区分にも当てはまらない場合（高齢者など）

従業上の地位

就業者を、調査期間中その人が仕事をしていた事業所における地位によって、次のとおり区分した。

区分	内容
雇用者	会社員・工員・公務員・団体職員・個人商店の従業員・住み込みの家事手伝い・日々雇用されている人・パートタイムやアルバイトなど、会社・団体・個人や官公庁に雇用されている人で、次にいう「役員」でない人
正規の職員・従業員	勤め先で一般職員又は正社員と呼ばれている人
労働者派遣事業所の派遣社員	労働者派遣法に基づく労働者派遣事業所に雇用され、そこから派遣されている人
パート・アルバイト・その他	就業の時間や日数に関係なく「パートタイマー」、「アルバイト」又はそれらに近い名称で呼ばれている人。 専門的職種に従事させることを目的に契約に基づき雇用され、雇用期間の定めのある「契約社員」や、労働条件や雇用期間に関係なく、勤め先で「嘱託職員」又はそれに近い名称で呼ばれている人。
役員	会社の社長・取締役・監査役、団体・公益法人や独立行政法人の理事・監事などの役員
雇人のある業主	個人経営の商店主・工場主・農業主などの事業主や開業医・弁護士などで、雇人がいる人。
雇人のない業主	個人経営の商店主・工場主・農業主などの事業主や開業医・弁護士・著述家・家政婦などで、個人又は家族とだけで事業を営んでいる人。
家族従業者	農家や個人商店などで、農仕事や店の仕事などを手伝っている家族
家庭内職者	家庭内で賃仕事（家庭内職）をしている人

産 業

産業は、就業者について、調査週間中、その人が実際に仕事をしていた事業所の主な事業の種類（調査週間中「仕事を休んでいた人」については、ふだん仕事をしている事業所の事業の種類）によって分類した。

なお、仕事をしている事業所が二つ以上ある場合は、その人が主に仕事をしている事業所の事業の種類によった。

また、労働者派遣事業所から派遣されて仕事をしている人は、派遣先の事業所の主な事業の種類によって分類しています。

平成22年国勢調査の産業分類は、平成19年11月に改定された日本標準産業分類を基準としており、大分類が20項目、中分類が82項目、小分類が253項目となっている。

なお、本報告書の産業（3部門）の区分は、大分類を次のように集約したものである。

区分	内容
第1次産業	A 農業、林業
	B 漁業
第2次産業	C 鉱業、採石業、砂利採取業
	D 建設業
	E 製造業
第3次産業	F 電気・ガス・熱供給・水道業
	G 情報通信業
	H 運輸業、郵便業
	I 卸売業、小売業
	J 金融業、保険業
	K 不動産業、物品賃貸業
	L 学術研究、専門・技術サービス業
	M 宿泊業、飲食サービス業
	N 生活関連サービス業、娯楽業
	O 教育、学習支援業
	P 医療、福祉
	Q 複合サービス業
	R サービス業（他に分類されないもの）
S 公務（他に分類されるものを除く）	

職業

職業は、就業者について、調査週間中、その人が実際に従事していた仕事の種類によって分類した。（調査週間中「仕事を休んでいた人」については、その人がふだん実際に従事していた仕事の種類）なお、従事した仕事は二つ以上ある場合は、その人が主に従事した仕事の種類による。

平成 22 年国勢調査に用いた職業分類は、平成 21 年 12 月に設定された日本標準職業分類を基準としており、大分類が 12 項目、中分類が 57 項目、小分類が 232 項目となっている。

なお、職業大分類は、次のとおりである。

大分類	
A	管理的職業従事者
B	専門的・技術的職業従事者
C	事務従事者
D	販売従事者
E	サービス職業従事者
F	保安職業従事者
G	農林漁業従事者
H	生産工程従事者
I	輸送・機械運転従事者
J	建設・採掘従事者
K	運搬・清掃・包装等従事者
L	分類不能の職業

従業地・通学地

従業地・通学地とは、就業者又は通学者が従業・通学している場所をいい、次のとおり区分した。

◇ 自市町村で従業・通学 従業・通学先が常住している市区町村と同一の市区町村にある場合

区分	内容
自宅	従業している場所が、自分の居住する家又は家に附属した店・作業場などである場合。 ※併用住宅の商店・工場の事業主とその家族従事者や住み込みの従業員などの従業先はここに含む。 ※農林漁家の人で、自家の田畑・山林や漁船で仕事をしている場合、自営の大工、左官などが自宅を離れて仕事をしている場合もここに含む。
自宅外	常住地と同じ市区町村に従業・通学先がある人で上記の「自宅」以外の場合。

◇ 他市町村で従業・通学 従業・通学先が常住している市区町村以外にある場合

区分	内容
県内他市区町村	従業・通学先が常住地と同じ都道府県内の他の市区町村にある場合。
他県	従業・通学先が常住地と異なる都道府県にある場合

なお、他市町村に従業・通学するという事は、その従業地・通学地のある市町村からみれば、他市町村に常住している者が当該市町村に従業・通学しに来るということで、これはいわゆる従業・通学地への流入人口を示している。

ここでいう従業地とは、就業者が仕事をしている場所のことであるが、例えば外務員、運転者な

どのように雇われて戸外で仕事をしている人については、所属している事業所のある市町村を、船の乗組員（雇用者）については、その船が主な根拠地としている港のある市区町村をそれぞれ従業地とした。また、従業地が外国の場合、便宜上同一の市町村とした。

昼間人口と夜間人口

- ・ 常住地による人口（夜間人口）とは、調査時に調査の地域に常住している人口である。
 - ・ 従業地・通学地による人口（昼間人口）とは、従業地・通学地集計の結果を用いて、次により算出された人口である。
- ※夜間勤務の人、夜間学校に通っている人も便宜上、昼間勤務、昼間通学とみなして昼間人口に含む。ただし、この昼間人口には、買い物客などの非定常的な移動については考慮していない。

【例：A市の昼間人口の算出方法】

$$\text{A市の昼間人口} = \text{A市の夜間人口} - \text{A市からの流出人口} + \text{A市への流入人口}$$

昼夜間人口比率

昼夜間人口比率は、常住人口100人当たりの昼間人口の割合であり、100を超えているときは通勤・通学人口の流入超過、100を下回っているときは流出超過を示している。

【例：A市の昼夜間人口比率の算出方法】

$$\text{A市の昼夜間人口比率} = \text{A市の昼間人口} \div \text{A市の夜間人口} \times 100$$

人口集中地区（DID）

昭和28年に施行された「町村合併促進法」等に伴う「昭和の大合併」により、市部の地域内に、農漁村的性格の強い地域が広範囲に含まれるようになり、市部・郡部別の地域表章が従来表していた統計上の「都市的地域」としての特質を明瞭に現さなくなったため、この「都市的地域」の特質を明らかにする新しい統計上の地域単位として、昭和35年国勢調査から人口集中地区を設定した。

平成22年国勢調査の「人口集中地区」は、以下の2点を条件として設定した。

- (1) 平成22年国勢調査基本単位区を基礎単位地域とする。
- (2) 市区町村の境界内で人口密度の高い基本単位区（原則として人口密度が1km²当たり4,000人以上）が隣接し、かつ、その隣接した基本単位区内の人口が5,000人以上となる地域。

解 説 編

調 査 結 果 の 概 要

第1章 人口の概要

1 日本の人口

日本の人口は1億2,805万7,352人

平成22年国勢調査による10月1日現在の我が国の総人口は1億2,805万7,352人であり、前回の国勢調査(平成17年)の人口(1億2,776万7,994人)に比べ28万9,358人、0.2%の増加となった。人口増加率は、昭和50年以降低下を続け、この5年間の増加率は、調査開始以来最も低くなっている。

男女別にみると、男性が6,232万7,737人、女性が6,572万9,615人で、男性が女性より340万1,878人少なく、人口性比(女性100人に対する男性の数)は94.8となり前回より0.5ポイント低下した。

我が国の世帯数は5,195万504世帯で、平成17年に比べて238万4,199世帯、4.8%増加した。また、そのうちの一般世帯数は、5,184万1,000世帯で、平成17年に比べて277万8,470世帯、5.7%増加した。

この結果、一般世帯の1世帯あたり人員は、平成2年は2.99人、平成7年は2.82人、平成12年は2.67人、平成17年は2.55人、平成22年は2.42人と減少を続けている。

2 福島県の人口

福島県の人口は202万9,064人

平成22年国勢調査による10月1日現在の福島県の人口は、202万人9,064人であり、前回の国勢調査(平成17年)の人口(209万1,319人)に比べ62,255人、3.0%の減少となった。

本県は昭和50年以降人口増加が続いていたが、平成12年調査から減少に転じた。

男女別にみると、男性が98万4,682人、女性が104万4,382人で、男性が女性より59,700人少なく、人口性比(女性100人に対する男性の数)は94.3となり前回より0.3ポイント減少した。

また世帯数は、72万794世帯で、前回より11,150世帯、1.6%増加した。

この結果、1世帯あたり人員は、平成2年は3.47人、平成7年は3.26人、平成12年は3.09人、平成17年は2.95人、平成22年は2.82人と減少を続けている。

3 いわき市の人口

いわき市の人口は342,249人

平成22年国勢調査による10月1日現在のいわき市の人口は、342,249人であり、前回の国勢調査(平成17年)の人口(354,492人)に比べ12,243人、3.5%の減少となった。

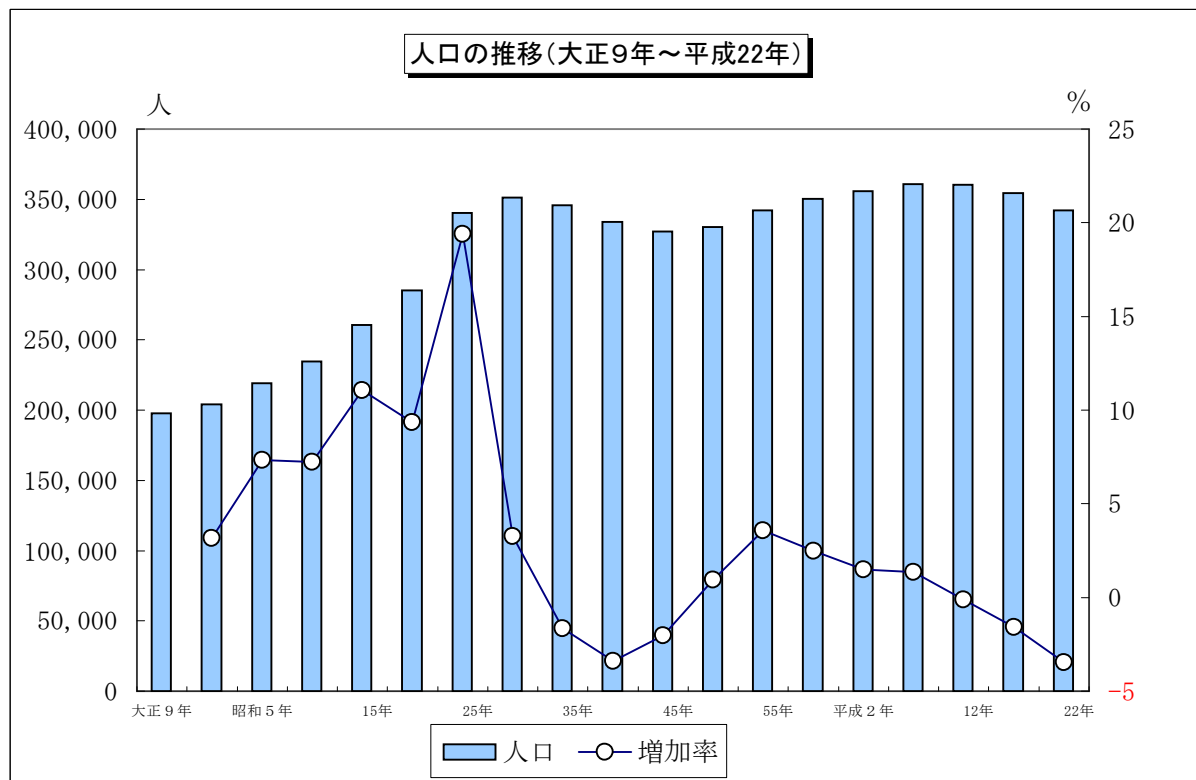
男女別にみると、男性が165,339人、女性が176,910人で、男性が女性より11,571人少なく、人口性比(女性100人に対する男性の数)は93.5となり前回より1.1ポイント低下した。

また世帯数は、128,722世帯で平成17年に比べて138世帯、0.1%増加した。

この結果、1世帯あたり人員は、平成2年に3.22人、平成7年は3.07人、平成12年は2.90人、平成17年は2.76人、平成22年は2.66人と減少を続けている。

第1表 人口の推移

調査年	いわき市			福島県			全国		
	人口 (人)	増加人口 (人)	増加率 (%)	人口 (千人)	増加人口 (千人)	増加率 (%)	人口 (千人)	増加人口 (千人)	増加率 (%)
大正9年	197,717			1,363			55,963		
14年	203,950	6,233	3.2	1,438	75	5.5	59,737	3,774	6.7
昭和5年	218,914	14,964	7.3	1,508	70	4.9	64,450	4,713	7.9
10年	234,717	15,803	7.2	1,582	74	4.9	69,254	4,804	7.5
15年	260,653	25,936	11.0	1,626	44	2.8	71,293	2,039	2.9
20年	284,983	24,330	9.3	1,957	331	20.4	72,142	849	1.2
25年	340,260	55,277	19.4	2,062	105	5.4	84,115	11,973	16.6
30年	351,440	11,180	3.3	2,095	33	1.6	90,077	5,962	7.1
35年	345,663	△ 5,777	△ 1.6	2,051	△ 44	△ 2.1	94,302	4,225	4.7
40年	333,881	△ 11,782	△ 3.4	1,984	△ 67	△ 3.3	99,209	4,907	5.2
45年	327,164	△ 6,717	△ 2.0	1,946	△ 38	△ 1.9	104,665	5,456	5.5
50年	330,213	3,049	0.9	1,970	24	1.2	111,940	7,275	7.0
55年	342,074	11,861	3.6	2,035	65	3.3	117,060	5,120	4.6
60年	350,569	8,495	2.5	2,080	45	2.2	121,049	3,989	3.4
平成2年	355,812	5,243	1.5	2,104	24	1.2	123,611	2,562	2.1
7年	360,598	4,786	1.3	2,134	30	1.4	125,570	1,959	1.6
12年	360,138	△ 460	△ 0.1	2,127	△ 7	△ 0.3	126,926	1,356	1.1
17年	354,492	△ 5,646	△ 1.6	2,091	△ 36	△ 1.7	127,768	842	0.7
22年	342,249	△ 12,243	△ 3.5	2,029	△ 62	△ 3.0	128,057	289	0.2



4 人口の推移

大正9年の第1回国勢調査以降の、いわき市の人口の推移をみると、大正13年に20万人を超え、昭和13年に25万人に達し、昭和22年に30万人になった。

その後、昭和28年に35万人を突破したが、国のエネルギー政策が石炭から石油へと転換され、それまで活況を呈していた石炭産業の衰退とともに昭和33年の354,744人をピークに減少を始めた。

その後、第2次ベビーブームなどに支えられ昭和46年より増加に転じ、平成2年にはピーク時の人口を超え355,812人になり、平成6年には360,111人と初めて36万人を突破したが、平成12年は360,138人と国勢調査では昭和45年以来の減少となり、以降、平成17年は354,492人、平成22年は342,249人と減少し続けている。

この間の人口増加率をみると、昭和5年から昭和10年までは7%台で推移したが、昭和10年以降の10年間は、全国的には人口増加率は大幅に減少しているものの、いわき市においては、昭和15年は11.0%、昭和20年は9.3%と高い増加率で推移している。

戦後は、第1次ベビーブームの発生による出生数の増加によって、昭和20年～昭和25年の人口増加率は19.4%と最高率を示し、人口も34万人を超えるに至った。

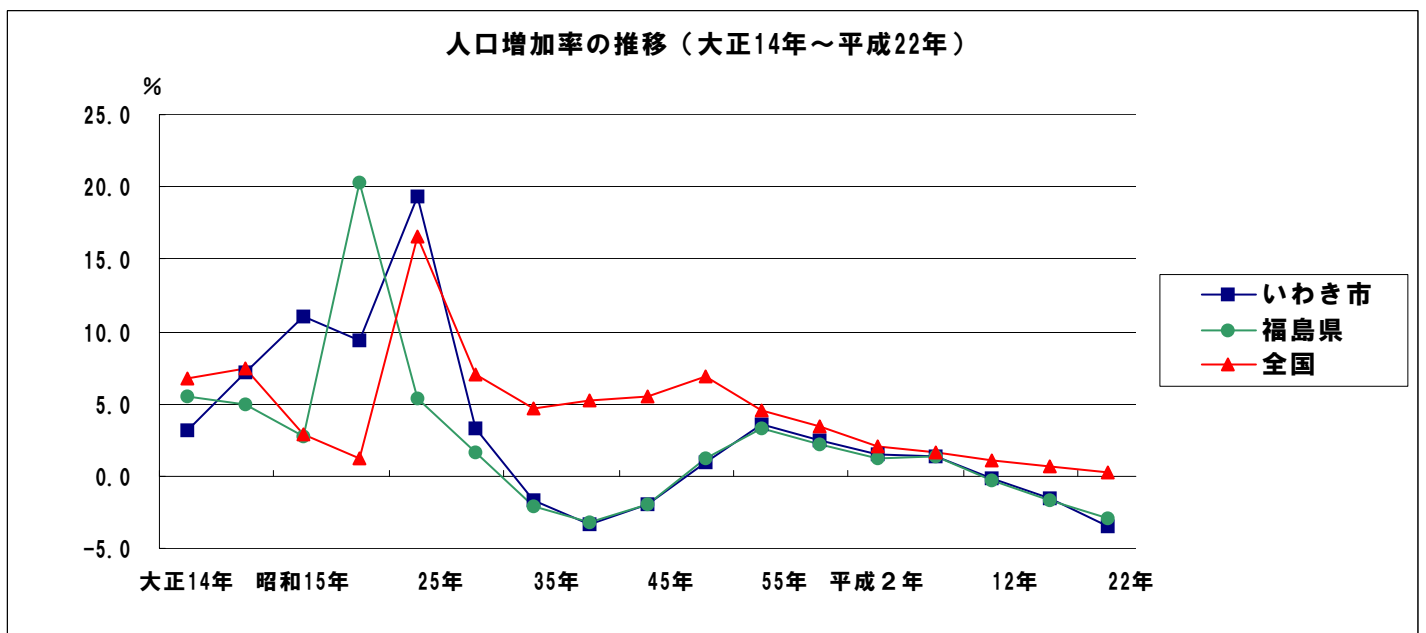
しかし、昭和25年以降は、ベビーブームの沈静化と石炭産業の衰退があいまって、昭和25年～昭和30年には3.3%の低率となり、昭和34年からは減少に転じ、昭和46年まで減少の一途をたどった。

その後、昭和46年～昭和49年に第2次ベビーブームが発生し、その高い出生率に支えられ、人口も増加に転じた。

昭和50年代に入ってから、出生率が年々低下するとともに、転出者が転入者を上回る社会減も続き、人口増加率は緩やかに低下し、昭和60年～平成2年の増加率は1.5%となった。

平成2年以降は、僅かながら社会増に転じていったが、出生率の低下が進み、平成2年～平成7年の増加率は1.3%となった。

平成7年以降は、継続した出生率の低下と、社会減が続き、平成7年～平成12年の増加率は $\Delta 0.1\%$ 、平成12年～平成17年の増加率は $\Delta 1.6\%$ 、平成17年～平成22年の増加率は $\Delta 3.5\%$ と低下した。



5 地区別人口

平地区に人口の28.7%が集中

いわき市の人口を地区別にみると、平地区が98,077人（構成比28.7%）で最も多く、次いで、小名浜地区の77,600人（同22.7%）、勿来地区の50,549人（同14.8%）の順となっている。

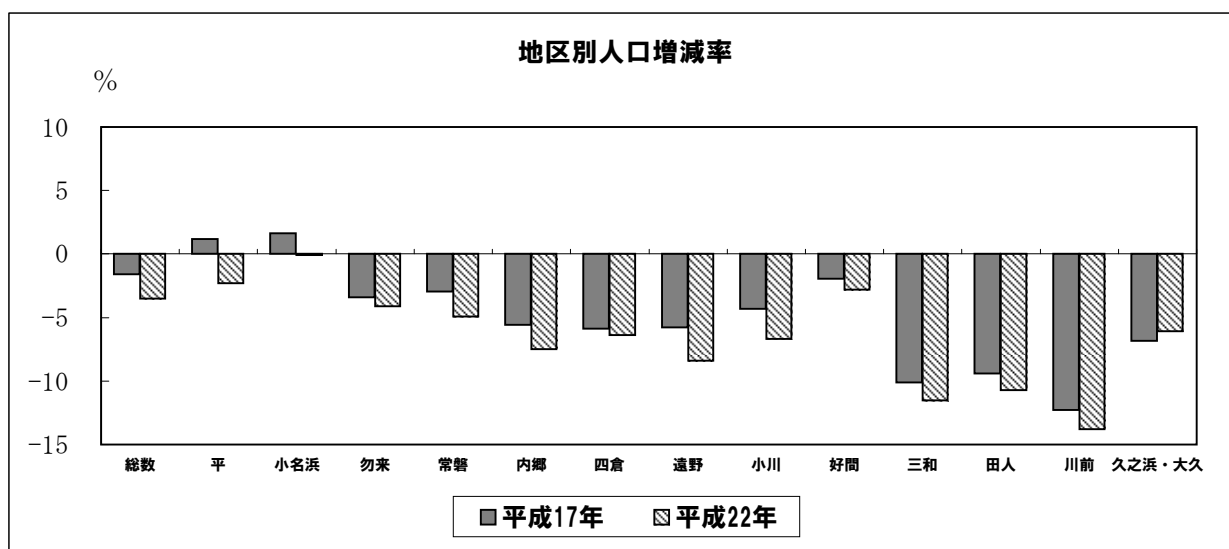
これを平成17年と比較すると、小名浜地区を除き、全ての地区で減少しており、旧市部では内郷地区が△7.4%と最も減少し、旧町村部では川前地区が△13.8%、三和地区が△11.5%、田人地区の△10.7%など減少率が際立っている。

次に、人口の移動状況を合併前の昭和40年と比較すると、平成22年の人口が増加しているのは平、小名浜、勿来、好間の4地区である。

一方、減少しているのは9地区で、内郷、四倉、遠野、三和、田人、川前の6地区は昭和40年以降ほぼ減少を続けており、そのうち田人地区が当時から65.3%、川前地区が61.0%、三和地区が51.5%減少と農山村部での過疎化が著しく進行している。

第2表 地区別人口の推移

地区名	人 口						世 帯 数		
	平成17年	構成比	増減率	平成22年	構成比	増減率	平成17年	平成22年	増減率
総 数	354,492	100.0	△ 1.6	342,249	100.0	△ 3.5	128,584	128,722	0.1
平	100,443	28.3	1.2	98,077	28.7	△ 2.4	38,096	38,545	1.2
小名浜	77,575	21.9	1.6	77,600	22.7	0.0	28,191	28,822	2.2
勿 来	52,709	14.9	△ 3.4	50,549	14.8	△ 4.1	18,384	18,326	△ 0.3
常 磐	36,666	10.3	△ 3.0	34,886	10.2	△ 4.9	13,456	13,210	△ 1.8
内 郷	28,964	8.2	△ 5.6	26,813	7.8	△ 7.4	11,432	10,905	△ 4.6
四 倉	16,172	4.6	△ 5.9	15,137	4.4	△ 6.4	5,262	5,187	△ 1.4
遠 野	6,619	1.9	△ 5.8	6,065	1.8	△ 8.4	1,841	1,852	0.6
小 川	7,735	2.2	△ 4.3	7,211	2.1	△ 6.8	2,428	2,400	△ 1.2
好 間	13,781	3.9	△ 1.9	13,358	3.9	△ 3.1	5,201	5,313	2.2
三 和	3,867	1.1	△ 10.1	3,424	1.0	△ 11.5	1,112	1,080	△ 2.9
田 人	2,234	0.6	△ 9.4	1,995	0.6	△ 10.7	728	708	△ 2.7
川 前	1,577	0.4	△ 12.3	1,359	0.4	△ 13.8	526	484	△ 8.0
久之浜・大久	6,150	1.7	△ 6.8	5,775	1.7	△ 6.1	1,927	1,890	△ 1.9



6 県内人口

いわき市は県内人口の16.9%を占め、県内第1位を維持

平成22年国勢調査による10月1日現在の福島県の人口は、2,029,064人で、この中に占めるいわき市の人口の割合は16.9%で、県内第1位の人口規模となっている。

人口を13市別にみると、平成17年と比較して増加したのは本宮市の0.4%（122人）のみで、一方、減少したのは喜多方市の△7.2%（△4,040人）、田村市の△6.5%（△2,831人）、二本松市の△5.2%（△3,307人）など残り12市となっている。

第3表 県内13市の人口

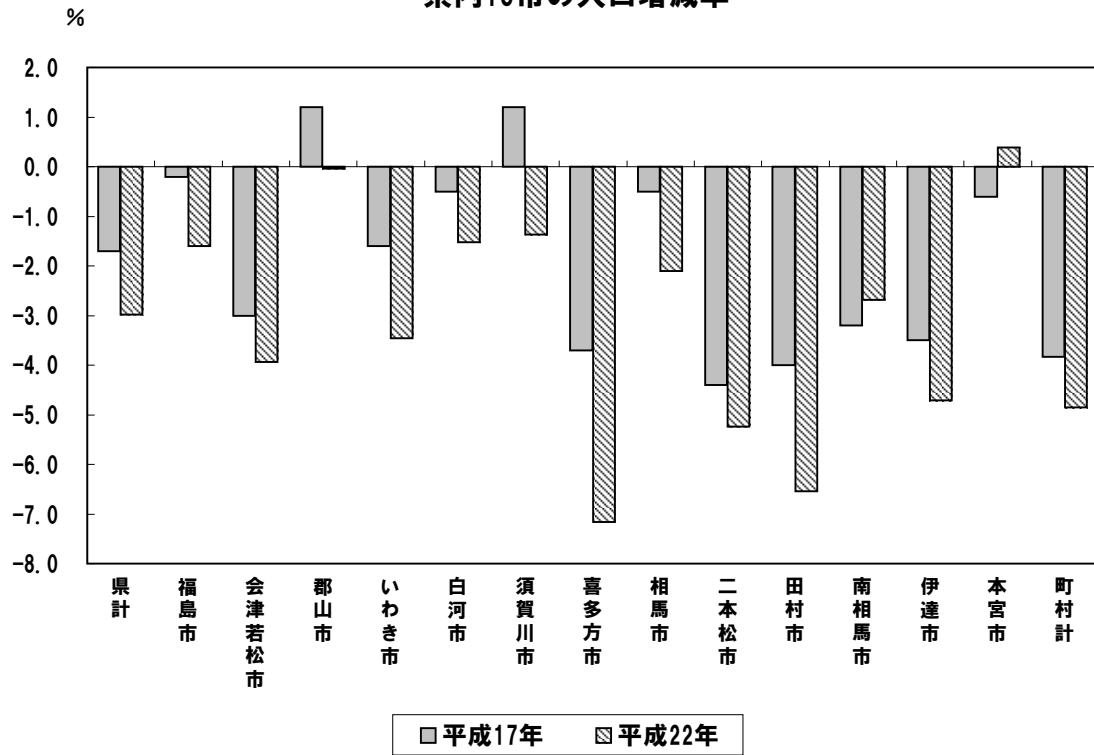
都 市 名	平 成 22 年				平成17年 人 口	増加率 (%)
	人 口			世帯数		
	総 数	男	女			
県 計	2,029,064	984,682	1,044,382	720,794	2,091,319	△ 3.0
福 島 市	292,590	140,723	151,867	113,074	297,357	△ 1.6
会津若松市	126,220	59,854	66,366	47,891	131,389	△ 3.9
郡 山 市	338,712	166,336	172,376	131,740	338,834	△ 0.0
い わ き 市	342,249	165,339	176,910	128,722	354,492	△ 3.5
白 河 市	64,704	31,884	32,820	22,726	65,707	△ 1.5
須 賀 川 市	79,267	38,731	40,536	25,792	80,364	△ 1.4
喜 多 方 市	52,356	24,775	27,581	16,983	56,396	△ 7.2
相 馬 市	37,817	18,364	19,453	13,227	38,630	△ 2.1
二 本 松 市	59,871	29,012	30,859	18,364	63,178	△ 5.2
田 村 市	40,422	19,577	20,845	11,933	43,253	△ 6.5
南 相 馬 市	70,878	34,450	36,428	23,640	72,837	△ 2.7
伊 達 市	66,027	31,951	34,076	20,870	69,289	△ 4.7
本 宮 市	31,489	15,385	16,104	9,538	31,367	0.4
市 計	1,602,602	776,381	826,221	584,500	1,643,093	△ 2.5
町 村 計	426,462	208,301	218,161	136,294	448,226	△ 4.9

都 市 名	県総人口 に占める 割 合	人口性比 (女=100)	面 積 (km ²)	人口密度 (人/km ²)	1 世帯 当たり 人 員
県 計	100.0	94.3	13,782.76	147.2	2.82
福 島 市	14.4	92.7	767.74	381.1	2.59
会津若松市	6.2	90.2	383.03	329.5	2.64
郡 山 市	16.7	96.5	757.06	447.4	2.57
い わ き 市	16.9	93.5	1,231.35	277.9	2.66
白 河 市	3.2	97.1	305.30	211.9	2.85
須 賀 川 市	3.9	95.5	279.55	283.6	3.07
喜 多 方 市	2.6	89.8	554.67	94.4	3.08
相 馬 市	1.9	94.4	197.67	191.3	2.86
二 本 松 市	3.0	94.0	344.65	173.7	3.26
田 村 市	2.0	93.9	458.30	88.2	3.39
南 相 馬 市	3.5	94.6	398.50	177.9	3.00
伊 達 市	3.3	93.8	265.10	249.1	3.16
本 宮 市	1.6	95.5	87.94	358.1	3.30
市 計	79.0	94.0	6,030.86	265.7	2.74
町 村 計	21.0	95.5	7,751.90	55.0	3.13

※ 平成17年の数値は、平成22年10月1日現在の市区町村の境域に基づいて組替えている。

※ 面積は、国土交通省国土地理院「平成22年全国都道府県市区町村別面積調」による。

県内13市の人口増減率



7 全国の人口30万人以上の市及び県庁等所在地市の人口

いわき市の人口は全国第62位

いわき市の人口が全国的にどの位置かを見るために、人口30万人以上の市及び県庁等所在地市と比較してみると、昭和50年には40位であったが、人口増加率の低下とともに、55年、60年は46位に落ち、平成2年、7年は47位、12年は49位、17年は55位、22年は62位となった。

第4表 人口30万人以上の市及び県庁等所在地市（人口の多い順）

順位	県庁等所在地	都道府県名	市名	人口	順位	県庁等所在地	都道府県名	市名	人口
1	☆	東京都	特別区部	8,945,695	44	☆	岐阜県	岐阜市	413,136
2	☆	神奈川県	横浜市	3,688,773	45		神奈川県	藤沢市	409,657
3	☆	大阪府	大阪市	2,665,314	46		大阪府	枚方市	407,978
4	☆	愛知県	名古屋市	2,263,894	47		千葉県	柏市	404,012
5	☆	北海道	札幌市	1,913,545	48	☆	宮崎県	宮崎市	400,583
6	☆	兵庫県	神戸市	1,544,200	49		大阪府	豊中市	389,341
7	☆	京都府	京都市	1,474,015	50	☆	長野県	長野市	381,511
8	☆	福岡県	福岡市	1,463,743	51		愛知県	一宮市	378,566
9		神奈川県	川崎市	1,425,512	52		愛知県	豊橋市	376,665
10	☆	埼玉県	さいたま市	1,222,434	53		愛知県	岡崎市	372,357
11	☆	広島県	広島市	1,173,843	54		群馬県	高崎市	371,302
12	☆	宮城県	仙台市	1,045,986	55	☆	和歌山県	和歌山市	370,364
13		福岡県	北九州市	976,846	56	☆	奈良県	奈良市	366,591
14	☆	千葉県	千葉市	961,749	57		大阪府	高槻市	357,359
15		大阪府	堺市	841,966	58		大阪府	吹田市	355,798
16	☆	新潟県	新潟市	811,901	59		北海道	旭川市	347,095
17		静岡県	浜松市	800,866	60	☆	高知県	高知市	343,393
18	☆	熊本県	熊本市	734,474	61		埼玉県	川越市	342,670
19		神奈川県	相模原市	717,544	62		福島県	いわき市	342,249
20	☆	静岡県	静岡市	716,197	63		埼玉県	所沢市	341,924
21	☆	岡山県	岡山市	709,584	64	☆	群馬県	前橋市	340,291
22		千葉県	船橋市	609,040	65		福島県	郡山市	338,712
23	☆	鹿児島県	鹿児島市	605,846	66	☆	滋賀県	大津市	337,634
24		東京都	八王子市	580,053	67		埼玉県	越谷市	326,313
25		兵庫県	姫路市	536,270	68	☆	秋田県	秋田市	323,600
26	☆	愛媛県	松山市	517,231	69	☆	沖縄県	那覇市	315,954
27	☆	栃木県	宇都宮市	511,739	70		三重県	四日市市	307,766
28		大阪府	東大阪市	509,533	71		愛知県	春日井市	305,569
29		埼玉県	川口市	500,598	72		福岡県	久留米市	302,402
30		千葉県	松戸市	484,457	73	☆	青森県	青森市	299,520
31		兵庫県	西宮市	482,640	74	☆	岩手県	盛岡市	298,348
32		岡山県	倉敷市	475,513	75	☆	福島県	福島市	292,590
33	☆	大分県	大分市	474,094	77	☆	三重県	津市	285,746
34		千葉県	市川市	473,919	84	☆	茨城県	水戸市	268,750
35	☆	石川県	金沢市	462,361	86	☆	福井県	福井市	266,796
36		広島県	福山市	461,357	87	☆	徳島県	徳島市	264,548
37		兵庫県	尼崎市	453,748	91	☆	山形県	山形市	254,244
38	☆	長崎県	長崎市	443,766	98	☆	佐賀県	佐賀市	237,506
39		東京都	町田市	426,987	114	☆	山梨県	甲府市	198,992
40	☆	富山県	富山市	421,953	116	☆	鳥取県	鳥取市	197,449
41		愛知県	豊田市	421,487	117	☆	山口県	山口市	196,628
42	☆	香川県	高松市	419,429	120	☆	島根県	松江市	194,258
43		神奈川県	横須賀市	418,325					

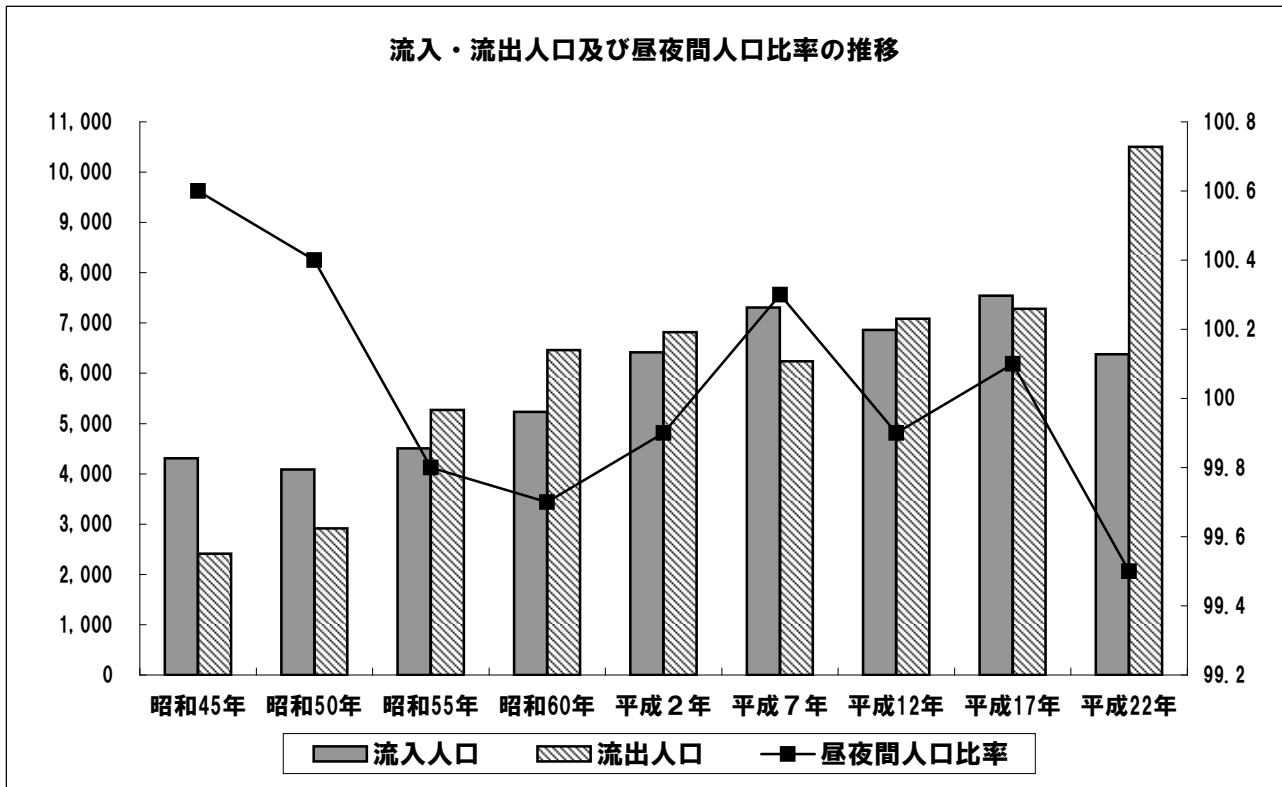
8 昼間人口

いわき市の昼間人口は340,569人となり、常住人口（夜間人口）の342,249人を4,125人下回った。昼夜間人口比率は99.5となり、前回に比べ0.6ポイント下降した。

第5表 昼間人口の推移

年	常住人口 (夜間人口)	昼間人口	昼夜間 人口比率	15歳以上就業者及び従業者数				流入超過数 (△は流出 超過数)
				従業地・通学地		常住地		
				総数	うち他市町 村からの 通勤・通学 者(流入)	総数	うち他市町 村への 通勤・通学 者(流出)	
昭和45年	327,164	329,061	100.6	176,690	4,312	174,793	2,415	1,897
昭和50年	330,213	331,409	100.4	172,076	4,088	170,901	2,913	1,175
昭和55年	342,073	341,322	99.8	179,024	4,510	179,782	5,268	△758
昭和60年	350,569	349,352	99.7	181,891	5,232	183,121	6,462	△1,230
平成2年	355,695	355,307	99.9	191,755	6,418	192,155	6,818	△400
平成7年	360,440	361,522	100.3	197,669	7,305	196,603	6,239	1,066
平成12年	360,051	359,828	99.9	188,753	6,860	188,976	7,083	△223
平成17年	353,999	354,269	100.1	177,940	7,542	177,678	7,280	262
平成22年	342,249	340,569	99.5	167,384	6,379	169,067	10,504	△4,125

※労働力状態「不詳」、従業地・通学地「不詳」で、当地に常住している者を総数に含む。



9 人口集中地区の概況

人口集中地区の面積は45.83km²で、前回調査の45.75km²より0.08km²（0.2%）増加した。
人口集中地区の人口は164,757人で、前回調査の171,739人に比べ6,982人（4.1%）減少した。

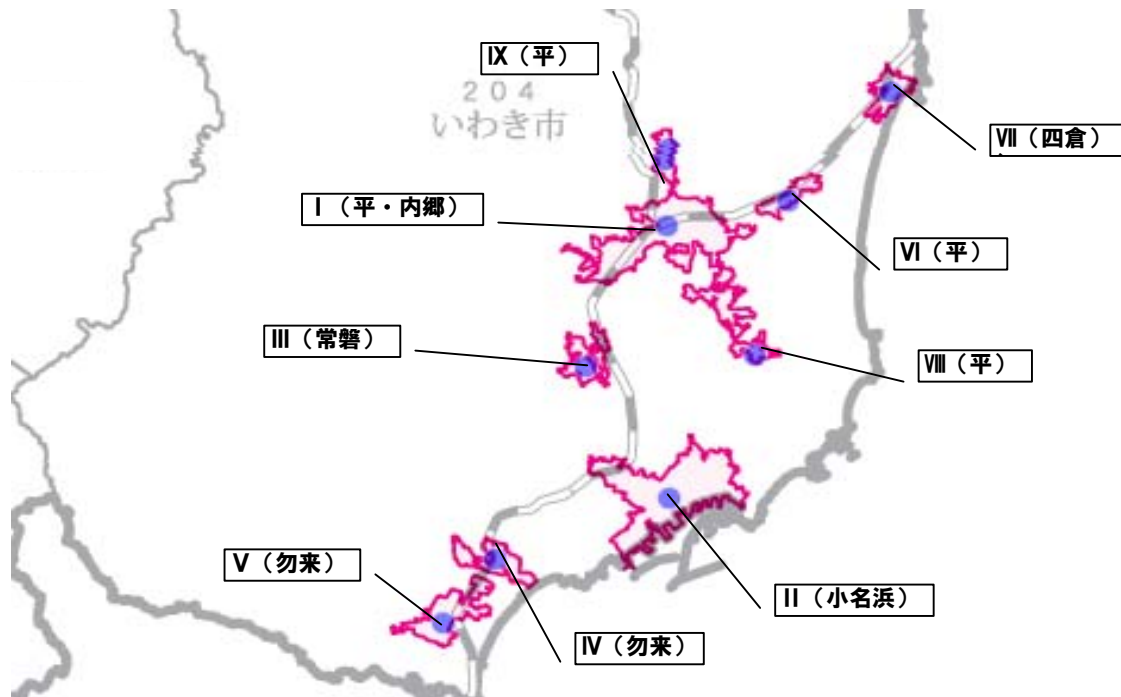
第6表 人口集中地区の推移

人口集中地区 DIDs	人 口				面 積		人口密度 (1km ² 当たり)
	平成22年	平成17年 (組替)	平成17年～平成22年の増減		平成22年	平成17年	
			実 数	率(%)			
いわき市 DIDs	164,757	171,739	△ 6,982	△ 4.1	45.83	45.75	3,595.0
I DIDs (平・内郷)	66,094 1)	67,557	△ 1,463	△ 2.2	15.28	12.24	4,325.5
II DIDs (小名浜)	36,227	36,949	△ 722	△ 2.0	14.41	14.09	2,514.0
III DIDs (常磐)	12,905	16,771	△ 3,866	△ 23.1	2.69	3.34	4,794.4
IV DIDs (勿来)	11,331 2)	11,858	△ 527	△ 4.4	2.97	2.81	3,815.2
V DIDs (勿来)	8,931 3)	9,142	△ 211	△ 2.3	4.50	2.97	1,984.7
VI DIDs (平)	8,170 4)	8,169	1	0.0	1.68	4.48	4,863.1
VII DIDs (四倉)	7,357 5)	7,416	△ 59	△ 0.8	2.07	1.63	3,554.1
VIII DIDs (平)	7,260 6)	7,160	100	1.4	1.11	2.02	6,540.5
IX DIDs (平)	6,482 7)	6,717	△ 235	△ 3.5	1.13	1.03	5,736.3

(注) 人口欄の「平成17年(組替)」は、平成22年10月1日現在の市区町村の境域に基づいて組替えた平成17年の人口を示す。
面積は、国土交通省国土地理院「平成22年全国都道府県市区町村別面積調」による。

- 1) 平成17年のいわき市人口集中地区 I 及びIV。
- 2) 平成17年のいわき市人口集中地区 V。
- 3) 平成17年のいわき市人口集中地区 VI。
- 4) 平成17年のいわき市人口集中地区 VII。
- 5) 平成17年のいわき市人口集中地区 VIII。
- 6) 平成17年のいわき市人口集中地区 IX。
- 7) 平成17年のいわき市人口集中地区 X。

※ 各人口集中地区の境界は、縮尺の大きい基本図上で画定したものを5万分の1地形図上に描いたものであるため、必ずしも基本図上のものと一致しない場合がある。



第2章 人口の基本的属性

1 男女別人口

平成22年10月1日現在のいわき市の人口を男女別にみると、男性は165,339人、女性は176,910人で、男性が女性より11,571人少なく、人口性比（女性100人に対する男性の数）は93.5となり、前回の94.4より0.9ポイント下回った。

いわき市の総人口の男女別人口構成の推移をみると、昭和15年までは男性が女性を上回り、人口性比は100を超えていた。しかし、戦争による軍人等の海外流出等によって、男女の割合に変化が生じ、昭和15年以降は、女性の人口比率が男性を上回り続け、昭和20年には89.2と著しく低下した。

その後、海外からの復員、石炭産業の復興などにより、人口性比は昭和25年には99.8まで回復したが、石炭産業の衰退化とともに減少に転じ、昭和45年には93.4まで低下した。

しかし、経済の高度成長期に支えられ、徐々に上昇傾向となり、平成7年には95.3まで回復した。

平成22年の人口性比を年齢5歳階級でみると、「55～59歳」までの階級ではおおむね100を超えているが、「60～64歳」以降は、年齢が高くなるほど性比が低くなっている。

第7表 男女別人口の推移

(大正9年～平成22年)

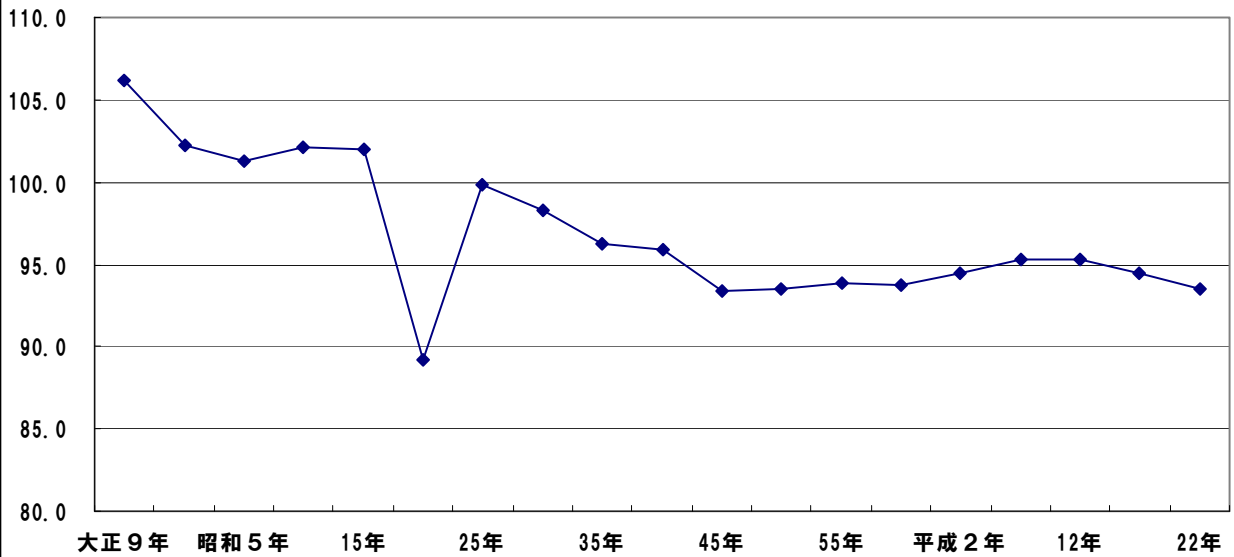
年次	人口		人口性比
	男	女	
大正 9年	101,826	95,901	106.2
14年	103,101	100,849	102.2
昭和 5年	110,161	108,753	101.3
10年	118,616	116,158	102.1
15年	131,616	129,037	102.0
20年	134,318	150,665	89.2
25年	169,982	170,278	99.8
30年	174,182	177,258	98.3
35年	169,550	176,113	96.3
40年	163,674	170,645	95.9
45年	157,979	169,185	93.4
50年	159,568	170,645	93.5
55年	165,622	176,452	93.9
60年	169,677	180,892	93.8
平成 2年	172,796	183,016	94.4
7年	175,911	184,586	95.3
12年	175,679	184,459	95.2
17年	172,169	182,323	94.4
22年	165,339	176,910	93.5

第8表 年齢（5歳階級）別人口性比の推移

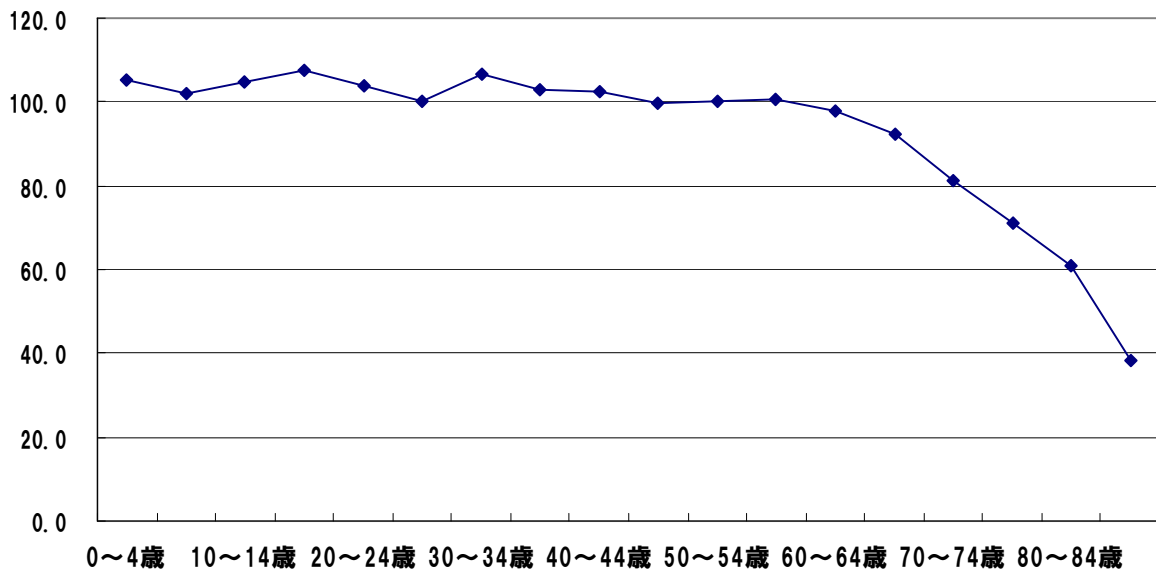
(平成7年～平成22年)

年 齢	平成7年	平成12年	平成17年	平成22年
総 数	95.3	95.2	94.4	93.5
0～4歳	105.1	104.0	100.8	105.2
5～9歳	106.6	105.6	104.3	102.0
10～14歳	103.9	107.1	105.9	104.6
15～19歳	106.5	108.2	109.0	107.5
20～24歳	103.2	109.7	103.4	104.0
25～29歳	102.4	102.5	107.0	100.1
30～34歳	101.0	103.5	103.5	106.7
35～39歳	102.5	101.5	102.4	103.0
40～44歳	105.0	102.6	101.7	102.5
45～49歳	103.8	104.3	102.0	99.8
50～54歳	100.1	102.2	102.6	100.2
55～59歳	91.4	97.4	99.8	100.6
60～64歳	87.9	88.9	96.2	97.7
65～69歳	86.4	83.9	85.9	92.4
70～74歳	70.3	80.4	79.5	81.5
75～79歳	62.8	62.5	73.1	71.1
80～84歳	56.9	55.1	53.9	61.1
85歳以上	44.4	42.8	39.3	38.2

人口性比の推移（大正9年～平成22年）



年齢（5歳階級）別人口性比（平成22年）



2 年齢別人口

(1) 年齢3区分別人口

老年人口は総人口の25.0%を占める

平成22年国勢調査の人口を年齢3区分別にみると、年少人口（0～14歳）が46,776人、生産年齢人口（15～64歳）が208,667人、老年人口（65歳以上）が85,510人になっており、それぞれの人口に占める割合は、13.7%、61.0%、25.0%となっている。

これを平成17年と比べると、年少人口は5,226人（増減率△10.0%）、生産年齢人口は13,858人（同△6.2%）減少しているのに対し、老年人口は6,038人（同7.6%）の増加となっている。

また、総人口に占める割合でみると、年少人口が1.0ポイントの低下、生産年齢人口が1.8ポイントの低下、老年人口が2.6ポイントの上昇となっている。

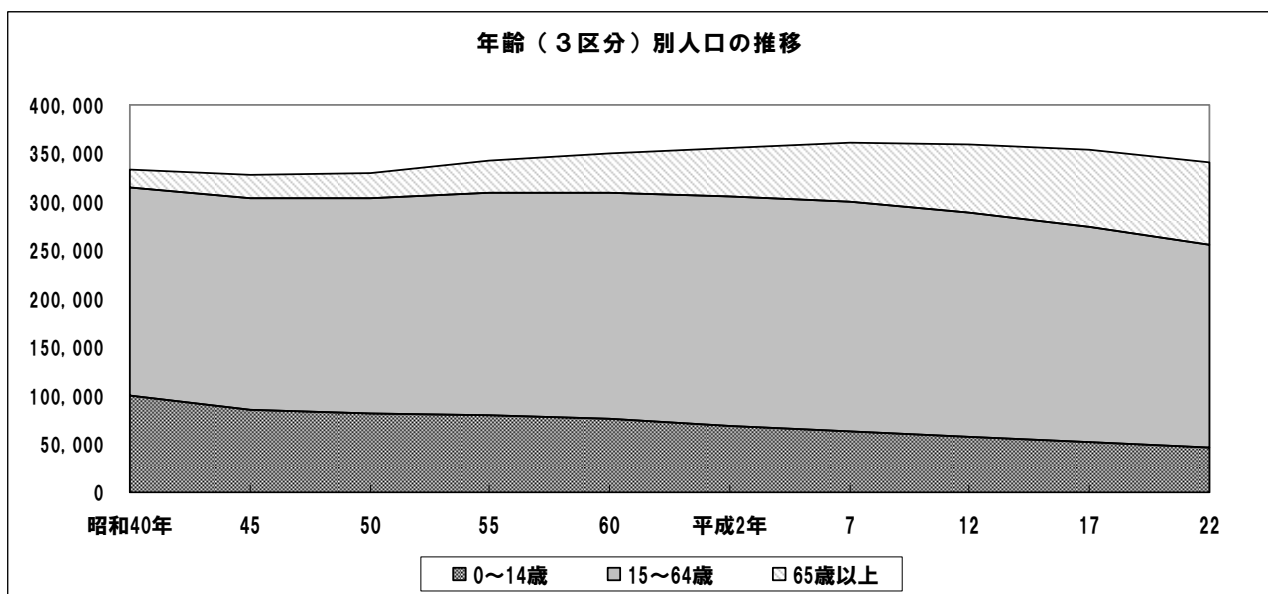
総人口に占める老年人口の割合を、いわき市合併前の昭和40年国勢調査と比較すると、昭和40年は5.8%であったが、平成22年には25.0%と約4倍に拡大した。

このような急激な高齢化をもたらした要因は、出生率の低下による年少人口の減少と平均寿命の延長による老年人口の増加である。

第9表 年齢（3区分）別人口の推移【いわき市】

年次	人口（人）				人口の割合（%）			
	人口総数	0～14歳	15～64歳	65歳以上	人口総数	0～14歳	15～64歳	65歳以上
昭和 40年	333,881	99,918	214,597	19,366	100.0	29.9	64.3	5.8
45	327,164	84,872	219,672	22,620	100.0	25.9	67.1	6.9
50	330,213	80,667	222,286	27,260	100.0	24.4	67.3	8.3
55	342,074	79,394	229,086	33,594	100.0	23.2	67.0	9.8
60	350,569	76,483	233,464	40,622	100.0	21.8	66.6	11.6
平成 2年	355,812	68,759	236,670	50,266	100.0	19.3	66.5	14.1
7	360,598	62,427	236,981	61,032	100.0	17.3	65.7	16.9
12	360,138	57,205	232,101	70,745	100.0	15.9	64.4	19.6
17	354,492	52,002	222,525	79,472	100.0	14.7	62.8	22.4
22	342,249	46,776	208,667	85,510	100.0	13.7	61.0	25.0

※総数は年齢不詳分も含んでいるため、年齢別人口の合計と一致しない。



第10表 年齢（3区分）別人口の推移【福島県】

年次	人口（人）				人口の割合（%）			
	人口総数	0～14歳	15～64歳	65歳以上	人口総数	0～14歳	15～64歳	65歳以上
昭和 40年	1,983,754	608,959	1,239,658	135,137	100.0	30.7	62.5	6.8
45	1,946,077	508,172	1,283,176	154,729	100.0	26.1	65.9	8.0
50	1,970,676	473,903	1,316,161	180,356	100.0	24.0	66.8	9.2
55	2,035,272	466,840	1,355,601	212,704	100.0	22.9	66.6	10.5
60	2,080,304	460,767	1,371,556	247,947	100.0	22.1	65.9	11.9
平成 2年	2,104,058	422,064	1,377,857	301,552	100.0	20.1	65.5	14.3
7	2,133,592	381,511	1,380,208	371,572	100.0	17.9	64.7	17.4
12	2,126,335	341,038	1,353,500	431,797	100.0	16.0	63.7	20.3
17	2,091,319	307,294	1,307,734	474,860	100.0	14.7	62.5	22.7
22	2,029,064	276,069	1,236,458	504,451	100.0	13.6	60.9	24.9

※総数は年齢不詳分も含んでいるため、年齢別人口の合計と一致しない。

第11表 年齢（3区分）別人口の推移【全国】

年次	人口（千人）				人口の割合（%）			
	人口総数	0～14歳	15～64歳	65歳以上	人口総数	0～14歳	15～64歳	65歳以上
昭和 40年	99,209	25,529	67,444	6,236	100.0	25.7	68.0	6.3
45	104,655	25,153	72,119	7,393	100.0	24.0	68.9	7.1
50	111,940	27,221	75,807	8,865	100.0	24.3	67.7	7.9
55	117,060	27,507	78,835	10,647	100.0	23.5	67.3	9.1
60	121,049	26,033	82,506	12,468	100.0	21.5	68.2	10.3
平成 2年	123,611	22,486	85,904	14,895	100.0	18.2	69.5	12.0
7	125,570	20,014	87,165	18,261	100.0	15.9	69.4	14.5
12	126,925	18,475	86,220	22,005	100.0	14.6	67.9	17.3
17	127,768	17,521	84,092	25,672	100.0	13.7	65.8	20.1
22	128,057	16,803	81,032	29,246	100.0	13.2	63.8	23.0

※総数は年齢不詳分も含んでいるため、年齢別人口の合計と一致しない。

第12表 年齢（5歳階級）男女別人口の割合（昭和40年、平成22年）

年齢	昭和40年人口		昭和40年 年齢構造係数		平成22年人口		平成22年 年齢構造係数	
	男	女	男	女	男	女	男	女
総数	163,674	170,207	100.00	100.00	165,339	176,910	100.00	100.00
0～4歳	14,307	13,737	8.74	8.07	7,105	6,755	4.30	3.82
5～9歳	15,858	15,673	9.69	9.21	7,861	7,707	4.75	4.36
10～14歳	20,452	19,891	12.50	11.69	8,869	8,479	5.36	4.79
15～19歳	16,913	16,176	10.33	9.50	8,827	8,209	5.34	4.64
20～24歳	10,157	11,719	6.21	6.89	7,095	6,823	4.29	3.86
25～29歳	12,054	12,497	7.36	7.34	8,469	8,461	5.12	4.78
30～34歳	13,598	13,306	8.31	7.82	10,530	9,869	6.37	5.58
35～39歳	13,428	13,160	8.20	7.73	11,607	11,272	7.02	6.37
40～44歳	10,315	11,979	6.30	7.04	10,638	10,379	6.43	5.87
45～49歳	8,367	9,850	5.11	5.79	10,629	10,647	6.43	6.02
50～54歳	7,813	8,465	4.77	4.97	11,108	11,081	6.72	6.26
55～59歳	6,852	6,915	4.19	4.06	13,138	13,056	7.95	7.38
60～64歳	5,287	5,746	3.23	3.38	13,259	13,570	8.02	7.67
65～69歳	3,755	4,272	2.29	2.51	10,601	11,470	6.41	6.48
70～74歳	2,496	3,223	1.52	1.89	8,857	10,874	5.36	6.15
75～79歳	1,315	2,095	0.80	1.23	7,401	10,412	4.48	5.89
80～84歳	507	1,042	0.31	0.61	5,244	8,581	3.17	4.85
85歳以上	200	461	0.12	0.27	3,339	8,731	2.02	4.94

※総数は年齢不詳分も含んでいるため、年齢別人口の合計と一致しない。

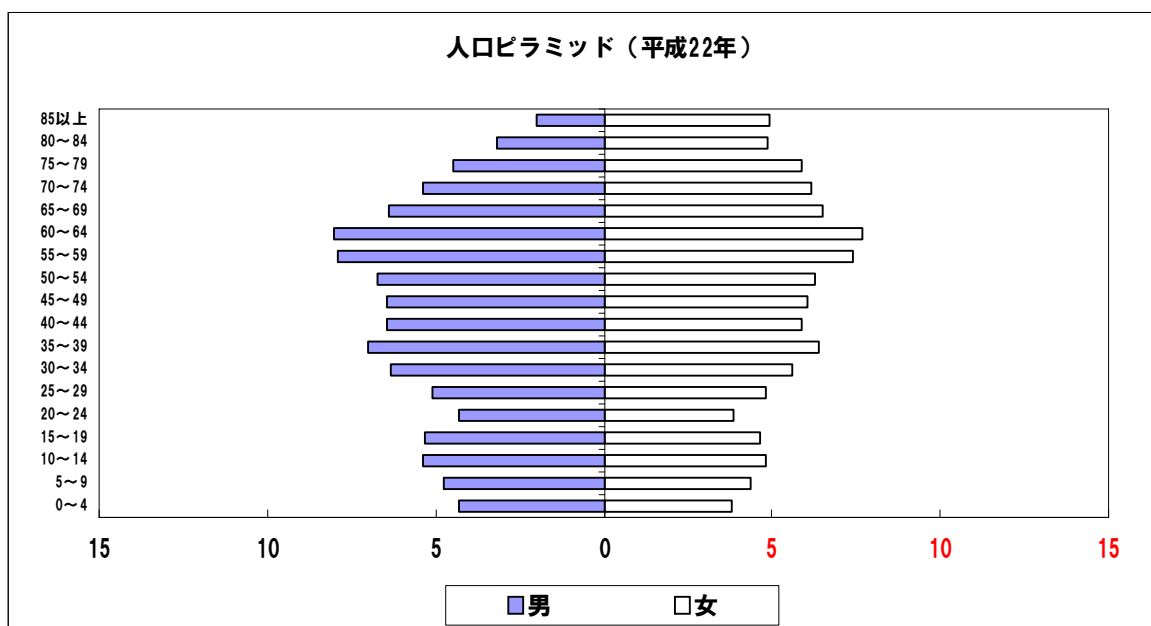
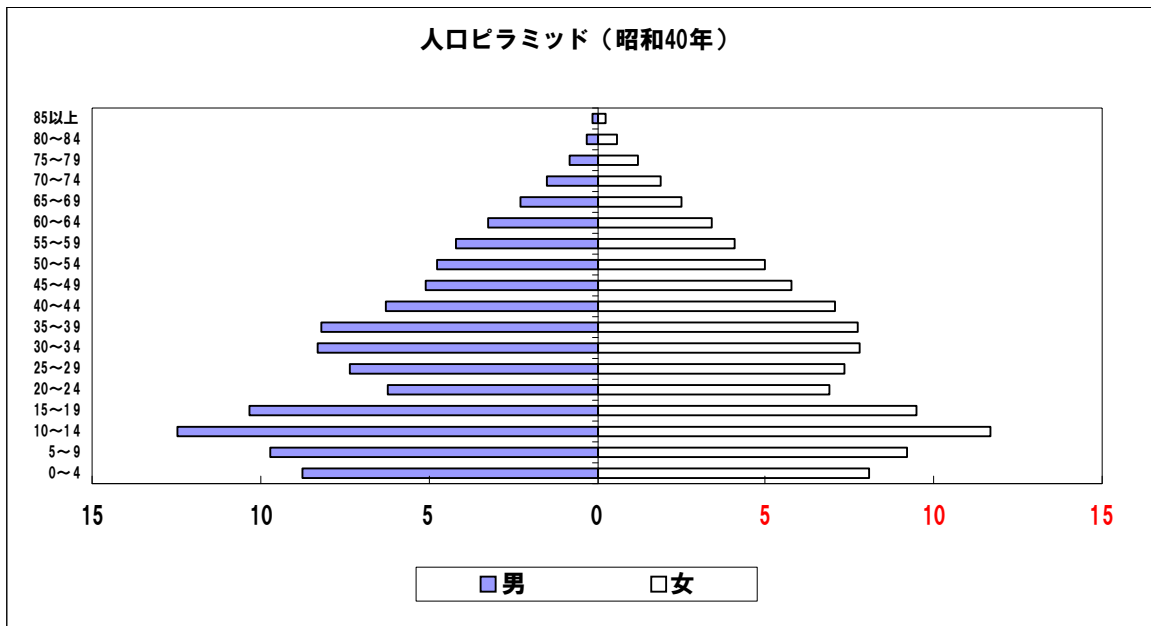
(2) 人口ピラミッド

人口ピラミッドによって、男女別の人口、年齢構造の特徴を知ることができる。

人口ピラミッドの描き方は、グラフの縦軸に年齢を低年齢から順次高年齢にとり、男性人口は中央から左へ、女性人口は中央から右へ、人口の大きさ又は人口割合を描く。

人口数を用いたものを「絶対ピラミッド」、総人口に対する男女、年齢別人口割合（年齢構造係数）で描いたものを「相対ピラミッド」という。

いわき市の人口ピラミッドを昭和40年と平成22年で比較するため、「相対ピラミッド」で描いてみると、昭和40年には若年労働者が多く流出する農村にみられる型である「ひょうたん型」に近く、平成22年では出生率が死亡率より低くなった人口減少型である「つぼ型」に移行していることがわかる。



(3) 年齢構造指数

年齢構造指数とは、人口の年齢構造を簡潔に示す指標である。

人口を年少人口（0～14歳）、生産年齢人口（15～64歳）、老年人口（65歳以上）の三区に分け、それらの関係と比較してみる。そのうち年少人口と老年人口を、生産年齢人口に対し社会的、経済的な面で負担となる年齢層であると考え、「従属人口」とよんでいる。この従属人口の生産年齢人口に対する割合を「従属人口指数」という。

$$\cdot \text{従属人口指数} = (\text{年少人口} + \text{老年人口}) \div \text{生産年齢人口} \times 100$$

これは、年齢構造指数の一種であって、働き手である生産年齢人口100人が子供と老人をどのぐらい養うかをあらわしたものである。

いわき市の従属人口指数は63.4となり、100人の働き手で子供と老人を63.4人扶養していることを示している。

また、従属人口指数は年少人口指数と老年人口指数の和で構成されている。年少人口と老年人口は、年齢構造循環上の意義を異にする（年齢構造の循環からみれば、年少人口はやがて生産年齢人口となって労働市場にあらわれる可能性を含む人口であり、老年人口はふたたび労働市場にあらわれない人口である）から、従属人口指数を年少人口指数と、老年人口指数とに分けて考察する必要があることが多い。

$$\cdot \text{年少人口指数} = \text{年少人口} \div \text{生産年齢人口} \times 100$$

$$\cdot \text{老年人口指数} = \text{老年人口} \div \text{生産年齢人口} \times 100$$

現在までのところ、老年人口指数は一貫して上昇しているのに対し、年少人口は逆に低下してきた。従属人口指数は昭和50年まで低下してきたが、昭和55年から上昇に転じてきており、将来的には高齢化により老年人口指数の上昇が大きくなるために全体の従属人口指数は上昇していくものと予想されている。これをみる限り、高齢化の進展は人口の従属負担を高める方向に作用することになる。

また、人口の高齢化ないし高齢化の程度を知る一つの指標に老年化指数がある。

$$\cdot \text{老年化指数} = \text{老年人口} \div \text{年少人口} \times 100$$

老年人口と年少人口の対立比例数である老年化指数は、生産年齢人口の多少による影響を除けるので、老年人口指数よりも人口高齢化の程度を敏感に占める指標といえる。

いわき市の老年化指数は、昭和40年には19.4であったが、その後、年少人口の減少と老年人口の増加により、平成12年には123.7と初めて100を突破した。これは年少人口より老年人口が上回ったことを示しており、高齢化の進行が著しく進んでいることを示している。

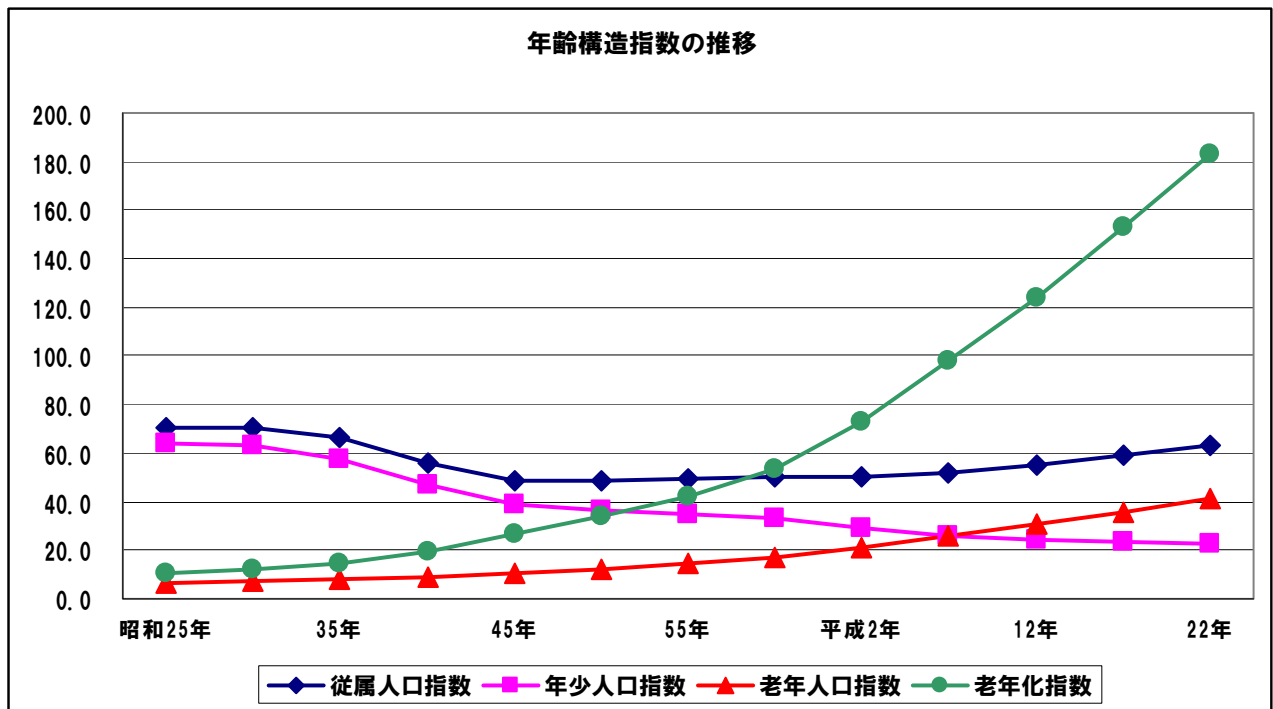
昭和40年は、全人口のうち65歳以上の人口割合が5.8%で、うち75歳以上の人口割合はわずか1.7%にすぎなかったが、平成22年の65歳以上人口は全人口の25.1%、うち75歳以上人口は12.8%になった。65歳以上人口が4.3倍の伸びに対し、75歳以上人口は7.5倍とより高い伸びを示しており、後期高齢者の増加が著しいことが分かる。

また、年齢別人口構造を一つの代表値であらわす方法として、平均年齢がある。平成22年のいわき市の平均年齢は46.1歳で、男女別にみると男性が44.3歳、女性が47.8歳となっている。これを昭和60年から列举してみると男性が35.7歳、37.3歳、38.9歳、40.5歳、42.6歳、44.3歳。女性が37.9歳、39.9歳、41.9歳、43.8歳、45.9歳、47.8歳となる。

平均年齢の推移をみても、いわき市の高齢化が進んでいることを示している。

第13表 年齢構造指数の推移

年次	従属人口指数			老年化指数
	総数	年少人口指数	老年人口指数	
昭和 25年	70.7	64.0	6.7	10.4
30年	70.8	63.3	7.5	11.9
35年	66.0	57.6	8.4	14.5
40年	55.6	46.6	9.0	19.4
45年	48.9	38.6	10.3	26.7
50年	48.6	36.3	12.3	33.8
55年	49.4	34.7	14.7	42.3
60年	50.2	32.8	17.4	53.3
平成 2年	50.3	29.1	21.2	73.1
7年	52.1	26.3	25.8	97.8
12年	55.1	24.6	30.5	123.7
17年	59.1	23.4	35.7	152.8
22年	63.4	22.4	41.0	182.8



第3章 人口の社会的属性

1 配偶関係

いわき市の15歳以上の人口を配偶関係別にみると、男性では「未婚者」が40,906人（構成比29.1%）、「有配偶者」が86,260人（同61.3%）、「死別者」が5,210人（同3.7%）、「離別者」が5,604人（同4.0%）となっている。一方女性では「未婚者」が29,165人（同19.0%）、「有配偶者」が86,538人（同56.4%）、「死別者」が24,890人（同16.2%）、「離別者」が9,828人（同6.4%）となっている。

未婚率は、男性29.1%、女性19.0%となっており、前回と比べると男性が0.6ポイント、女性が0.3ポイントの低下となっている。

これを年齢階級別にみると、男性では15～34歳で減少しているが、55～59歳の5.3ポイントの上昇をはじめ、その他の年齢階級でも上昇している。女性では15～19歳で0.1ポイント、20～24歳で0.1ポイント減少したのを除けば、40～44歳の3.6ポイントの上昇をはじめ、やはり各年齢階級で上昇している。

有配偶率は、男性61.3%、女性56.4%となり、前回と比べると男性は1.7ポイント、女性は1.8ポイント低下した。

年齢階級別にみると、男性は84歳以下の階級でそれぞれ減少している。特に35～69歳の各階級は4～7ポイントと高い減少率を示した。女性は15～64歳の各階級で減少している。特に35～49歳の各階級は、4～6ポイントと高い減少率を示している。

死別率は、男性3.7%、女性16.2%となり、前回と比べ男性は同率、女性は0.4ポイント減少している。

離別率は、男性4.0%、女性6.4%となり、前回と比べ男性が0.4ポイント、女性が0.5ポイント上昇している。

年齢階級別にみると、男性の25～29歳、80～84歳の階級と女性の25～34歳の階級を除いた各年齢階級で上昇している。

第14表 配偶関係割合の推移

男女・年次	未婚率	有配偶率	死別率	離別率
男				
昭和 45年	28.3	68.0	2.8	0.9
50	25.7	70.5	2.8	1.0
55	25.4	70.5	2.7	1.3
60	25.7	69.7	2.9	1.7
平成 2	27.5	67.1	3.0	1.9
7	29.1	65.4	3.1	2.3
12	29.7	63.8	3.4	3.0
17	29.7	63.0	3.7	3.6
22	29.1	61.3	3.7	4.0
女				
昭和 45年	22.6	61.7	13.6	2.0
50	19.9	64.0	14.0	2.1
55	19.1	64.6	13.5	2.5
60	18.8	63.8	14.3	3.1
平成 2	19.7	62.0	14.4	3.4
7	20.0	60.9	15.2	3.9
12	19.7	59.5	15.8	4.9
17	19.3	58.2	16.6	5.9
22	19.0	56.4	16.2	6.4

第15表 年齢（5歳階級）別配偶関係割合の推移

区分	未婚率		有配偶率		死別率		離別率	
	平成17年	平成22年	平成17年	平成22年	平成17年	平成22年	平成17年	平成22年
男 総数	29.7	29.1	63.0	61.3	3.7	3.7	3.6	4.0
15～19	99.6	99.2	0.4	0.4	0.0	0.0	0.0	0.0
20～24	89.1	87.2	10.5	9.4	0.0	0.0	0.4	0.5
25～29	65.1	62.4	33.1	32.9	0.0	0.0	1.7	1.6
30～34	43.4	43.3	53.4	51.0	0.1	0.1	3.1	3.1
35～39	31.4	33.2	64.3	59.9	0.2	0.1	4.1	4.2
40～44	24.3	28.0	70.3	64.2	0.4	0.3	5.0	5.2
45～49	20.3	22.8	73.3	69.0	0.7	0.5	5.6	5.7
50～54	16.6	19.7	76.0	71.2	1.3	1.1	6.0	6.4
55～59	10.8	16.1	80.9	73.8	2.2	1.8	6.1	6.2
60～64	6.7	10.2	84.0	79.0	3.9	2.9	5.5	5.9
65～69	4.2	6.0	86.0	81.7	5.7	5.4	4.0	5.2
70～74	2.2	3.5	85.8	83.5	9.4	8.1	2.6	3.5
75～79	1.4	1.9	82.2	82.0	14.8	12.6	1.5	2.2
80～84	0.9	1.4	76.7	76.3	21.1	19.6	1.4	1.2
85歳以上	0.8	1.1	61.3	62.2	36.8	33.3	1.1	1.2
女 総数	19.3	19.0	58.2	56.4	16.6	16.2	5.9	6.4
15～19	98.6	98.5	1.3	1.1	0.0	0.0	0.1	0.0
20～24	81.5	81.4	17.0	15.2	0.0	0.0	1.4	1.5
25～29	50.0	50.3	45.3	43.4	0.1	0.1	4.6	4.3
30～34	25.6	28.0	67.0	63.7	0.3	0.2	7.1	6.6
35～39	15.6	18.5	74.6	70.0	0.5	0.7	9.2	9.4
40～44	10.5	14.1	79.0	72.6	1.2	1.0	9.3	11.0
45～49	7.8	10.1	80.7	76.2	2.3	2.1	9.2	10.3
50～54	6.0	7.6	79.9	78.0	4.4	3.4	9.7	9.8
55～59	5.3	5.9	78.4	76.6	7.5	6.5	8.8	9.6
60～64	4.2	5.0	75.7	74.8	13.6	10.1	6.4	8.4
65～69	3.0	4.1	68.7	69.4	22.9	18.3	5.4	6.2
70～74	3.0	3.0	58.2	60.2	35.7	29.9	3.2	4.5
75～79	2.7	3.3	44.8	46.8	49.8	43.9	2.8	2.9
80～84	2.2	2.9	27.3	31.3	68.0	59.6	2.5	2.7
85歳以上	1.3	2.2	9.9	12.1	87.1	78.2	1.7	2.2

第16表 配偶関係別人口

区分	15歳以上 人口	未婚者		有配偶者		死別者		離別者	
		実数(人)	割合(%)	実数(人)	割合(%)	実数(人)	割合(%)	実数(人)	割合(%)
総数	294,177	70,071	23.8	172,798	58.7	30,100	10.2	15,432	5.2
男	140,742	40,906	29.1	86,260	61.3	5,210	3.7	5,604	4.0
女	153,435	29,165	19.0	86,538	56.4	24,890	16.2	9,828	6.4

(注) 総数には、「不詳」を含む

2 国籍

いわき市に常住する外国人は1,447人で、総人口の0.42%になり、前回と比べ194人（15.5%）の増加となった。

国籍別にみると、中国が506人で最も多く、以下、東南アジア325人、韓国・朝鮮321人、アメリカ合衆国47人、その他248人となっている。

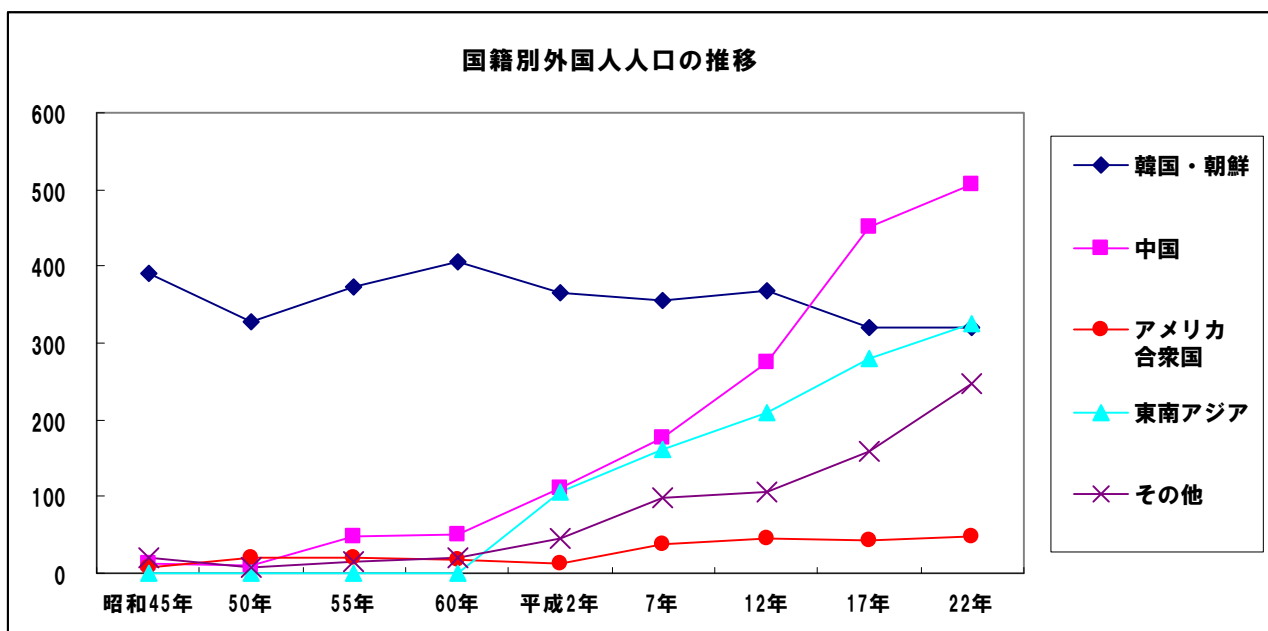
第17表 外国人人口の推移

年次	総人口	外国人人口					
		総数	男	女	性比	割合	増加率
昭和 45年	327,164	431	253	178	142.1	0.13	-
50年	330,213	364	212	152	139.5	0.11	△ 15.5
55年	342,074	499	281	218	128.9	0.15	37.1
60年	350,569	508	278	230	120.9	0.14	1.8
平成 2年	355,812	641	307	334	91.9	0.18	26.2
7年	360,598	831	406	425	95.5	0.23	29.6
12年	360,138	1,018	456	562	81.1	0.28	22.5
17年	354,492	1,253	466	787	59.2	0.35	23.1
22年	342,249	1,447	543	904	60.1	0.42	15.5

第18表 国籍別外国人人口の推移

年次	韓国・朝鮮	中国	アメリカ合衆国	東南アジア	その他
昭和 45年	390	12	8	-	21
50年	327	10	20	-	7
55年	372	47	19	-	16
60年	405	50	18	-	19
平成 2年	365	111	13	106	46
7年	355	177	38	162	99
12年	369	274	46	210	107
17年	320	451	43	281	158
22年	321	506	47	325	248

※ 東南アジアは、昭和45年～60年までは、「その他」に含まれており、平成2年～12年までは南アジアを含めた数値になっている。



第4章 人口の経済的属性

1 就業状態

(1) 労働力人口

いわき市の「労働力人口」は294,177人となった。このうち「就業者」は153,886人、「完全失業者」は11,842人となっている。「労働力人口」の15歳以上に占める割合(労働力率)は56.3%となっている。

これを前回と比べると、「労働力人口」で8,320人、4.8%減少し、労働力率で1.3ポイント低下した。

一方、経済活動に従事していない「非労働力人口」は107,306人で、15歳以上人口の36.5%を占めている。これを前回と比べると「非労働力人口」で14,496人、11.9%減少し、非労働力率は3.8ポイント低下した。

なお、労働力人口に占める完全失業者の割合(完全失業率)は7.1%で、前回の7.6%から0.5ポイント低下した。

(2) 男女別労働力人口

男女別に「労働力人口」をみると、男性は95,989人、女性は69,739人で「労働力率」は男性68.2%、女性45.5%となっている。

これを前回と比べると、男性で6,713人(6.5%)、女性で1,607人(2.3%)とそれぞれ減少した。

第19表 男女別労働力状態

年次・ 労働力状態	平成17年	平成22年	5年間の増減		労働力状態別割合	
			増減数	増減率	平成17年	平成22年
総数						
15歳以上人口総数	301,997	294,177	△ 7,820	△ 2.6	100.0	100.0
労働力人口	174,048	165,728	△ 8,320	△ 4.8	57.6	56.3
就業者	160,757	153,886	△ 6,871	△ 4.3	53.2	52.3
完全失業者	13,291	11,842	△ 1,449	△ 10.9	4.4	4.0
非労働力人口	121,802	107,306	△ 14,496	△ 11.9	40.3	36.5
男						
15歳以上人口総数	145,356	140,742	△ 4,614	△ 3.2	100.0	100.0
労働力人口	102,702	95,989	△ 6,713	△ 6.5	70.7	68.2
就業者	93,755	87,961	△ 5,794	△ 6.2	64.5	62.5
完全失業者	8,947	8,028	△ 919	△ 10.3	6.2	5.7
非労働力人口	38,316	34,359	△ 3,957	△ 10.3	26.4	24.4
女						
15歳以上人口総数	156,641	153,435	△ 3,206	△ 2.0	100.0	100.0
労働力人口	71,346	69,739	△ 1,607	△ 2.3	45.5	45.5
就業者	67,002	65,925	△ 1,077	△ 1.6	42.8	43.0
完全失業者	4,344	3,814	△ 530	△ 12.2	2.8	2.5
非労働力人口	83,486	72,947	△ 10,539	△ 12.6	53.3	47.5

※総数には労働力状態「不詳」の人数を含む。

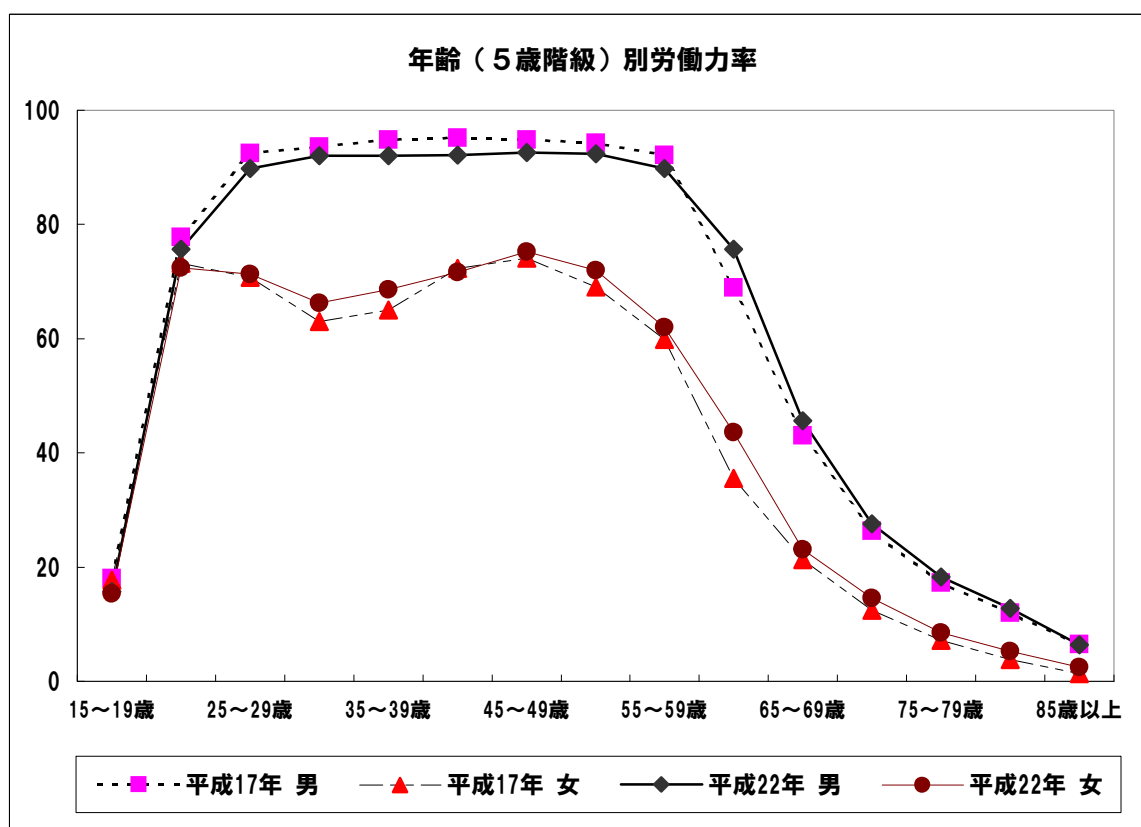
(3) 年齢（5歳階級）別労働力率

年齢別に労働力率をみると、男性は20～64歳の各年齢階級で高い労働力率を示し、女性は20～59歳の年齢階級で高い労働力率を示した。

平成17年と比べると、男性は、60歳以下の年齢階級で労働力率が低下しているが、60歳以上の年齢階級では、労働力率が上昇している。女性は25歳以上の年齢階級では40～44歳の年齢階級を除き、すべて上昇している。

第20表 年齢（5歳階級）別労働力率

年 齢	平成17年			平成22年		
	総 数	男	女	総 数	男	女
総 数	57.6	70.7	45.5	56.3	68.2	45.5
15～19歳	17.8	18.0	17.7	15.5	15.7	15.4
20～24歳	75.5	77.8	73.2	74.1	75.7	72.4
25～29歳	81.9	92.5	70.7	80.6	89.8	71.3
30～34歳	78.6	93.6	63.0	79.6	92.1	66.3
35～39歳	80.1	94.8	65.0	80.5	92.0	68.6
40～44歳	83.8	95.2	72.3	82.0	92.2	71.7
45～49歳	84.6	94.8	74.1	83.9	92.6	75.2
50～54歳	81.9	94.3	69.1	82.2	92.3	72.0
55～59歳	76.0	92.1	59.9	76.0	89.8	62.0
60～64歳	51.9	68.9	35.5	59.5	75.7	43.7
65～69歳	31.3	43.0	21.3	33.9	45.6	23.1
70～74歳	18.6	26.4	12.5	20.4	27.6	14.6
75～79歳	11.4	17.3	7.2	12.6	18.3	8.6
80～84歳	6.6	12.0	3.8	8.1	12.8	5.2
85歳以上	2.8	6.5	1.4	3.6	6.4	2.5



(4) 就業者数

就業者は153,886人で、平成17年に比べ6,871人、4.3%減少した。

15歳以上人口に占める割合(就業率)は52.3%となっており、前回に比べ0.9ポイント低下している。

なお65歳以上の就業者は14,387人で、平成17年に比べ1,549人、12.1%の増加となった。

(5) 従業上の地位別就業者数

「就業者」を従業上の地位別にみると、「雇用者」・「役員」は132,254人で「就業者」総数の85.9%を占め、「自営業主」・「家庭内職者」は13,855人(9.0%)、「家族従業者」は5,275人(3.4%)となっている。

これを平成17年と比べると、「雇用者」・「役員」は4,576人、3.3%の減少、「自営業主」・「家庭内職者」は2,809人、16.9%の減少、「家族従業者」は1,982人、27.3%の減少となった。

第21表 従業上の地位別就業者数

年次・ 労働力状態	平成17年	平成22年	5年間の増減		構成比	
			増減数	増減率	平成17年	平成22年
就業者総数	160,757	153,886	△ 6,871	△ 4.3	100.0	100.0
雇用者・役員	136,830	132,254	△ 4,576	△ 3.3	85.1	85.9
雇用者	127,764	123,336	△ 4,428	△ 3.5	79.5	80.1
役員	9,066	8,918	△ 148	△ 1.6	5.6	5.8
自営業主・家庭内職者	16,664	13,855	△ 2,809	△ 16.9	10.4	9.0
雇人のある業主	4,546	3,443	△ 1,103	△ 24.3	2.8	2.2
雇人のない業主	12,118	10,412	△ 1,706	△ 14.1	7.5	6.8
家族従業者	7,257	5,275	△ 1,982	△ 27.3	4.5	3.4

※総数には「従業上の地位不詳」の人数を含む。「雇人のない業主」には「家庭内職者」の人数を含む。

第22表 年齢(5歳階級)別就業率

年齢	平成17年			平成22年		
	総数	男	女	総数	男	女
総数	53.2	64.5	42.8	52.3	62.5	43.0
15～19歳	14.3	14.1	14.5	13.0	12.6	13.3
20～24歳	64.7	65.6	63.8	65.2	65.9	64.5
25～29歳	73.8	83.2	63.8	72.9	80.6	65.3
30～34歳	72.4	86.0	58.4	73.9	85.1	61.9
35～39歳	74.5	88.0	60.6	75.3	85.9	64.4
40～44歳	79.1	89.1	68.9	77.3	86.2	68.1
45～49歳	80.1	89.0	71.1	79.2	86.7	71.7
50～54歳	77.0	87.4	66.4	77.9	86.4	69.3
55～59歳	71.0	84.5	57.6	71.2	82.4	59.8
60～64歳	46.9	60.2	34.1	54.3	67.0	41.9
65～69歳	29.2	38.9	20.9	31.4	40.8	22.6
70～74歳	17.9	25.0	12.3	19.4	25.5	14.3
75～79歳	11.2	16.7	7.1	12.1	17.4	8.4
80～84歳	6.5	11.5	3.7	7.7	12.1	5.0
85歳以上	2.7	6.3	1.3	3.5	6.3	2.4

2 産業別就業者数

(1) 産業3部門別就業者数の推移

就業者数を産業3部門別にみると、「第1次産業」は4,736人で、就業者総数に占める割合は3.1%となっており、「第2次産業」は46,002人(同29.9%)、「第3次産業」は96,852人(同62.9%)となっている。

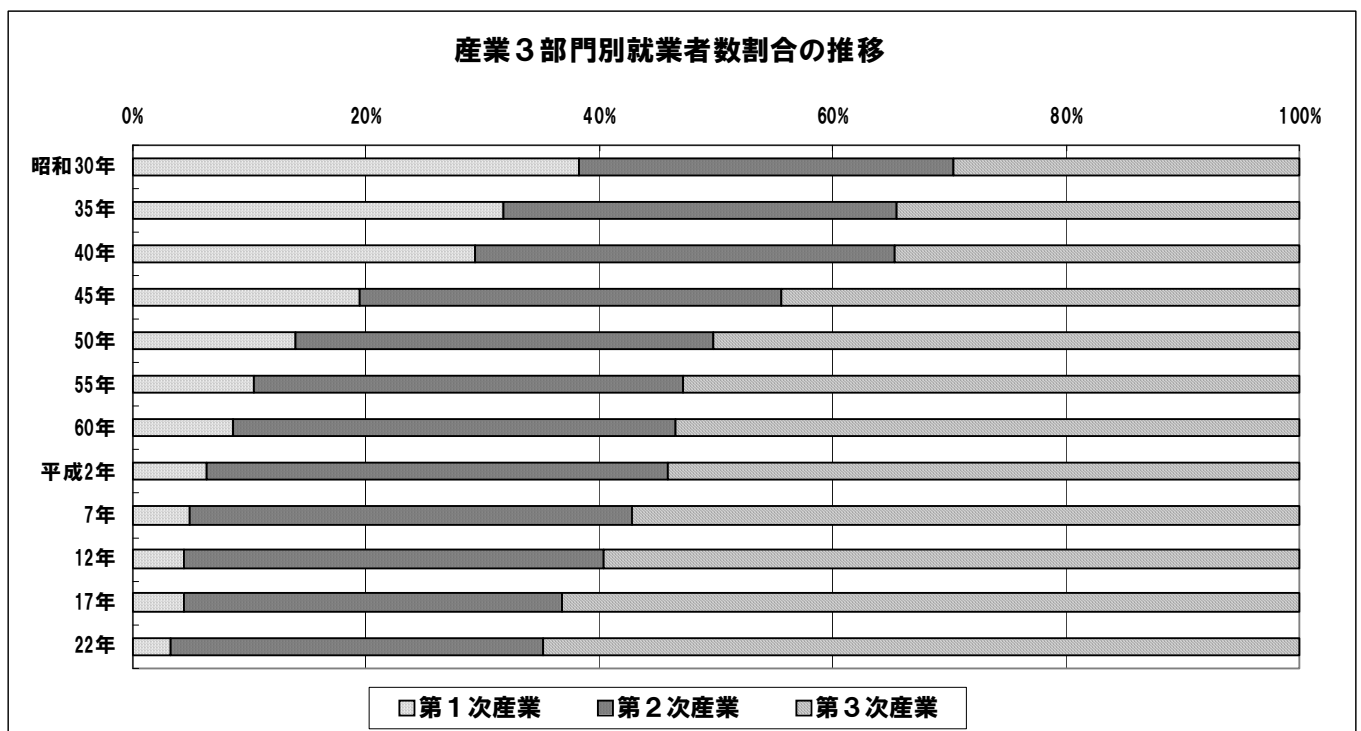
産業3部門別割合の推移をみると、昭和30年には第1次産業38.2%、第2次産業32.1%、第3次産業29.7%であったが、その後の経済の高度成長に伴う産業構造の変化によって、第1次産業の割合が急速に縮小し、第3次産業の割合が拡大を続けた。

また、前回と比べると第1次産業は1.1ポイント、第2次産業は2.1ポイント、第3次産業は0.3ポイントの低下となった。

第23表 産業3部門別就業者数の推移

年次	就業者数				割合(%)			
	総数	第1次産業	第2次産業	第3次産業	総数	第1次	第2次	第3次
昭和30年	135,142	51,590	43,396	40,156	100.0	38.2	32.1	29.7
35年	139,027	44,162	46,804	48,038	100.0	31.8	33.7	34.6
40年	143,391	39,096	47,965	46,280	100.0	27.3	33.5	32.3
45年	153,112	29,693	55,377	68,003	100.0	19.4	36.2	44.4
50年	150,225	20,931	53,876	75,208	100.0	13.9	35.9	50.1
55年	159,881	16,588	58,889	84,332	100.0	10.4	36.8	52.7
60年	163,823	14,207	62,054	87,527	100.0	8.7	37.9	53.4
平成2年	170,191	10,854	67,312	91,861	100.0	6.4	39.6	54.0
7年	175,449	8,680	66,327	100,317	100.0	4.9	37.8	57.2
12年	169,461	7,403	60,936	100,810	100.0	4.4	36.0	59.5
17年	160,757	6,681	51,435	101,642	100.0	4.2	32.0	63.2
22年	153,886	4,736	46,002	96,852	100.0	3.1	29.9	62.9

※総数には「分類不能の産業の就業者」数を含む



(2) 年齢階級別就業者数

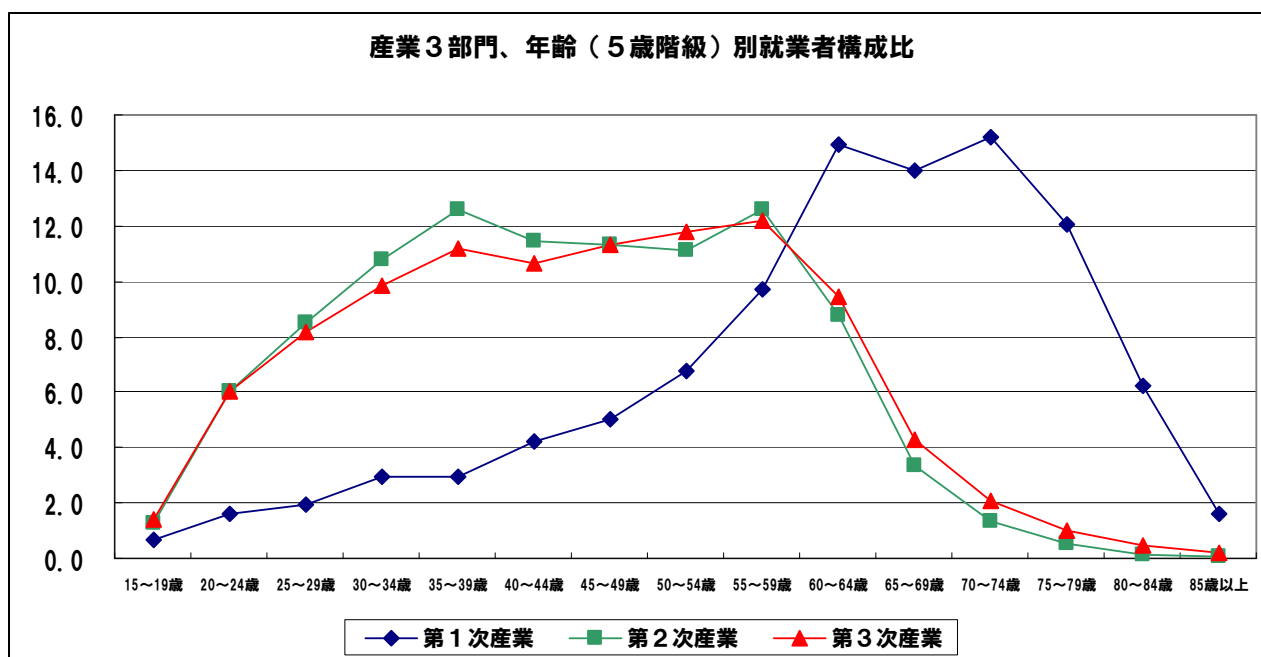
産業3部門別就業者の年齢別割合をみると、第1次産業は65歳以上が49.1%と全従事者の約半数を占めている。70～74歳が15.2%、60～64歳が14.9%、65～69歳が14.0%、75～79歳が12.1%となっており、50歳以上の就業者が全体の約8割を占め、高年齢層の就業者が多くなっている。

これに対し、第2次、第3次産業は20～59歳が全体の8割以上を占めている。

第24表 産業3部門別、年齢（5歳階級）別就業者数

年齢	就業者数（人）				割合（%）		
	総数	第1次産業	第2次産業	第3次産業	第1次産業	第2次産業	第3次産業
総数	147,590	4,736	46,002	96,852	100.0	100.0	100.0
15～19歳	2,010	33	583	1,394	0.7	1.3	1.4
20～24歳	8,683	77	2,774	5,832	1.6	6.0	6.0
25～29歳	11,912	93	3,924	7,895	2.0	8.5	8.2
30～34歳	14,649	138	4,973	9,538	2.9	10.8	9.8
35～39歳	16,769	141	5,802	10,826	3.0	12.6	11.2
40～44歳	15,811	201	5,271	10,339	4.2	11.5	10.7
45～49歳	16,427	239	5,214	10,974	5.0	11.3	11.3
50～54歳	16,818	319	5,104	11,395	6.7	11.1	11.8
55～59歳	18,044	461	5,788	11,795	9.7	12.6	12.2
60～64歳	13,872	707	4,037	9,128	14.9	8.8	9.4
65～69歳	6,343	664	1,548	4,131	14.0	3.4	4.3
70～74歳	3,344	720	631	1,993	15.2	1.4	2.1
75～79歳	1,797	572	251	974	12.1	0.5	1.0
80～84歳	822	295	72	455	6.2	0.2	0.5
85歳以上	289	76	30	183	1.6	0.1	0.2
(再掲)							
15～64歳	134,995	2,409	43,470	89,116	50.9	94.5	92.0
65歳以上	12,595	2,327	2,532	7,736	49.1	5.5	8.0
65～74歳	9,687	1,384	2,179	6,124	29.2	4.7	6.3
75歳以上	2,908	943	353	1,612	19.9	0.8	1.7

※ 総数には「分類不能の産業の就業者」数を含まない。



(3) 産業大分類別就業者数

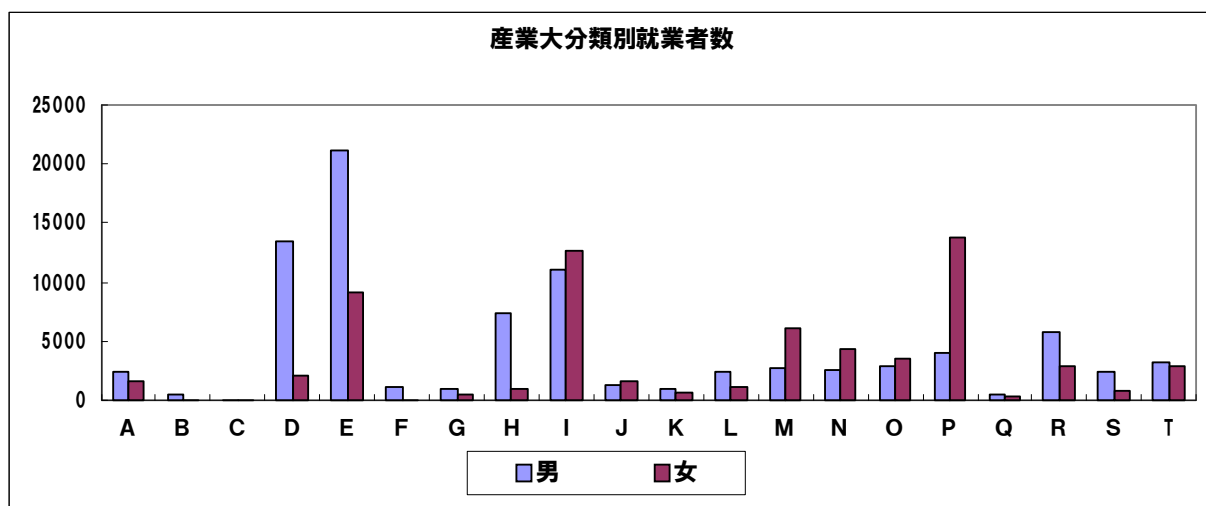
就業者を産業大分類別にみると、「製造業」が 30,222 人で就業者総数の 19.6%と最も多く、以下「卸売・小売業」が 23,742 人 (15.4%)、「医療、福祉」が 17,802 人 (11.6%)、「建設業」が 15,658 人 (10.2%)と続いている。

これを、男女別にみると、男性は「製造業」が 21,096 人 (13.7%)と最も多く、以下「建設業」、「卸売・小売業」と続いている。

一方、女性は「医療、福祉」が 13,759 人 (8.9%)と最も多く、以下、「卸売・小売業」、「製造業」と続いている。

第 25 表 産業大分類別就業者数

産業大分類	就業者数 (人)			産業別割合 (%)		
	総数	男	女	総数	男	女
総数	153,886	87,961	65,925	100.0	57.2	42.8
A 農業、林業	4,132	2,492	1,640	2.7	1.6	1.1
B 漁業	604	491	113	0.4	0.3	0.1
C 鉱業、採石業、砂利採取業	122	105	17	0.1	0.1	0.0
D 建設業	15,658	13,518	2,140	10.2	8.8	1.4
E 製造業	30,222	21,096	9,126	19.6	13.7	5.9
F 電気・ガス・熱供給・水道業	1,340	1,213	127	0.9	0.8	0.1
G 情報通信業	1,655	1,114	541	1.1	0.7	0.4
H 運輸業、郵便業	8,467	7,369	1,098	5.5	4.8	0.7
I 卸売業、小売業	23,742	11,058	12,684	15.4	7.2	8.2
J 金融業、保険業	3,001	1,367	1,634	2.0	0.9	1.1
K 不動産業、物品賃貸業	1,709	1,004	705	1.1	0.7	0.5
L 学術研究、専門・技術サービス業	3,706	2,492	1,214	2.4	1.6	0.8
M 宿泊業、飲食サービス業	9,016	2,837	6,179	5.9	1.8	4.0
N 生活関連サービス業、娯楽業	6,973	2,671	4,302	4.5	1.7	2.8
O 教育・学習支援業	6,519	2,957	3,562	4.2	1.9	2.3
P 医療、福祉	17,802	4,043	13,759	11.6	2.6	8.9
Q 複合サービス業	901	536	365	0.6	0.3	0.2
R サービス業 (他に分類されないもの)	8,752	5,845	2,907	5.7	3.8	1.9
S 公務 (他に分類されるものを除く)	3,269	2,455	814	2.1	1.6	0.5
T 分類不能の産業	6,296	3,298	2,998	4.1	2.1	1.9
(再掲)						
第 1 次 産 業	4,736	2,983	1,753	3.1	1.9	1.1
第 2 次 産 業	46,002	34,719	11,283	29.9	22.6	7.3
第 3 次 産 業	103,148	50,259	52,889	67.0	32.7	34.4



第5章 世帯と住宅

1 世帯数

(1) 世帯数

いわき市の世帯数は128,722世帯で、前回に比べ138世帯増加している。

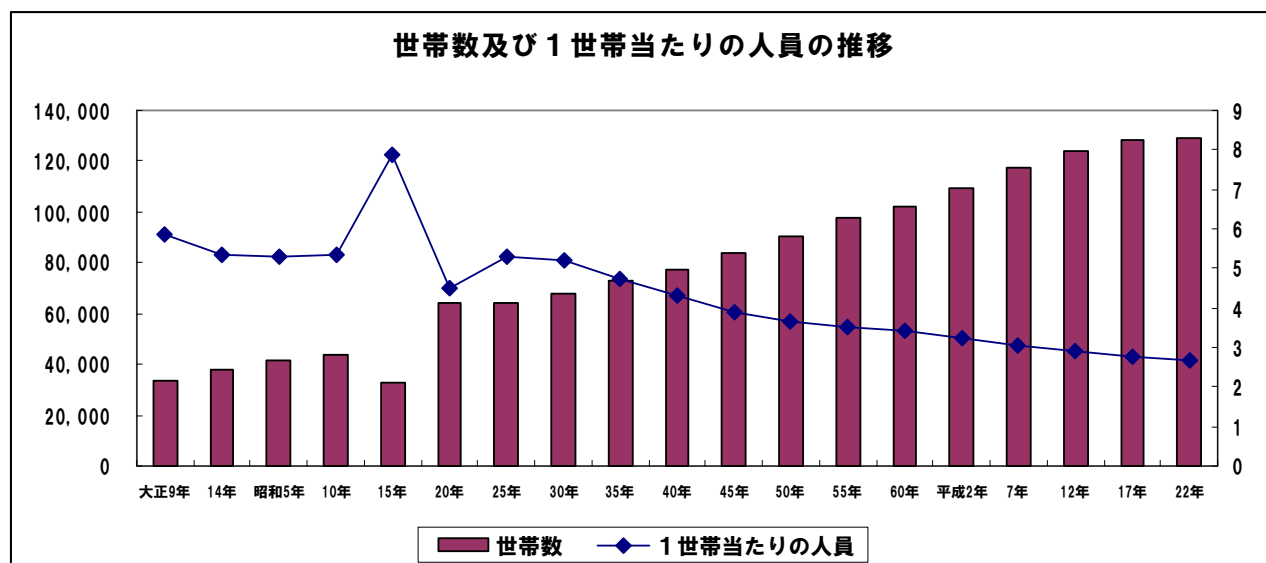
世帯数の推移をみると、昭和15年を除き、増加傾向にあり、人口流出が続いた昭和35～45年においても世帯数の増加は続き、現在にいたっている。

また、1世帯当たりの人員は2.66人となり、前回(2.76人)に比べ0.1人減少している。

1世帯当たりの人員の推移をみると、戦後間もない昭和25年には5.28人だったが、以後核家族化の進行、単独世帯の増加、出生率の低下などの要因が重なり、世帯規模の縮小が続いている。

第26表 世帯数及び1世帯当たりの人員の推移

調査年	人口	世帯数	増加数		増加率		1世帯当たりの人員
			人口	世帯数	人口	世帯数	
大正 9年	197,717	33,708	-	-	-	-	5.87
14年	203,950	38,000	6,233	4,292	3.2	12.7	5.37
昭和 5年	218,914	41,262	14,964	3,262	7.3	8.6	5.31
10年	234,717	44,049	15,803	2,787	7.2	6.8	5.33
15年	260,653	33,001	25,936	△ 11,048	11.0	△ 25.1	7.90
20年	288,248	64,317	27,595	31,316	10.6	94.9	4.48
25年	340,260	64,451	52,012	134	18.0	0.2	5.28
30年	351,440	67,779	11,180	3,328	3.3	5.2	5.19
35年	345,663	72,895	△ 5,777	5,116	△ 1.6	7.5	4.74
40年	333,881	77,137	△ 11,782	4,242	△ 3.4	5.8	4.33
45年	327,164	83,600	△ 6,717	6,463	△ 2.0	8.4	3.91
50年	330,213	90,142	3,049	6,542	0.9	7.8	3.66
55年	342,074	97,391	11,861	7,249	3.6	8.0	3.51
平成 60年	350,569	102,215	8,495	4,824	2.5	5.0	3.43
2年	355,812	109,291	5,243	7,076	1.5	6.9	3.26
7年	360,598	117,488	4,786	8,197	1.3	7.5	3.07
12年	360,138	123,864	△ 460	6,376	△ 0.1	5.4	2.91
17年	354,492	128,584	△ 5,646	4,720	△ 1.6	3.8	2.76
22年	342,249	128,722	△ 12,243	138	△ 3.5	0.1	2.66



(2) 世帯の種類別世帯数

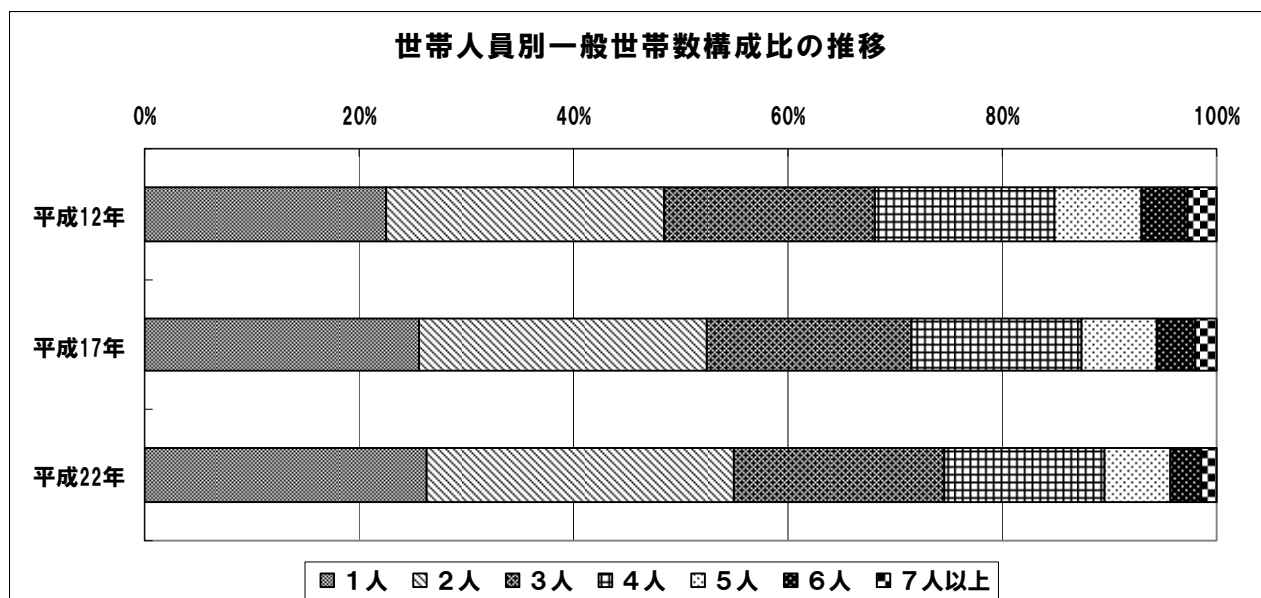
いわき市の世帯を「一般世帯」・「施設等の世帯」別にみると、一般世帯は128,480世帯、施設等の世帯は242世帯となっている。

一般世帯を世帯人員別にみると、2人世帯が36,864世帯（構成比28.7%）と最も多く、以下、1人世帯が33,775世帯（26.3%）、3人世帯が25,193世帯（19.6%）と続いており、世帯人員が3人以下の世帯が全体の7割以上を占めている。

前回との比較をみると、増加率の最も高いのは2人世帯の6.9%で、以下1人世帯3.4%、3人世帯2.9%となっている。一方、世帯人員が4人以上の世帯は全て減少している。

第27表 世帯人員別一般世帯数の推移

世帯人員	一般世帯数			世帯人員構成比 (%)			増減率 (%)	
	平成12年	平成17年	平成22年	平成12年	平成17年	平成22年	12~17	17~22
総数	123,662	127,946	128,480	100.0	100.0	100.0	3.5	0.4
1人	27,947	32,655	33,775	22.6	25.5	26.3	16.8	3.4
2人	31,983	34,499	36,864	25.9	27.0	28.7	7.9	6.9
3人	24,231	24,472	25,193	19.6	19.1	19.6	1.0	2.9
4人	20,780	20,250	19,274	16.8	15.8	15.0	△ 2.6	△ 4.8
5人	9,943	8,975	7,828	8.0	7.0	6.1	△ 9.7	△ 12.8
6人	5,490	4,511	3,605	4.4	3.5	2.8	△ 17.8	△ 20.1
7人以上	3,288	2,584	1,941	2.7	2.0	1.5	△ 21.4	△ 24.9
1世帯当たり人員	2.87	2.72	2.61	-	-	-	-	-



(3) 家族類型別一般世帯数

一般世帯を家族類型別にみると、「親族のみの世帯」は93,643世帯で、一般世帯の72.9%を占めており、「非親族を含む世帯」は1,037世帯（0.8%）、「単独世帯」は33,775世帯（26.3%）となっている。

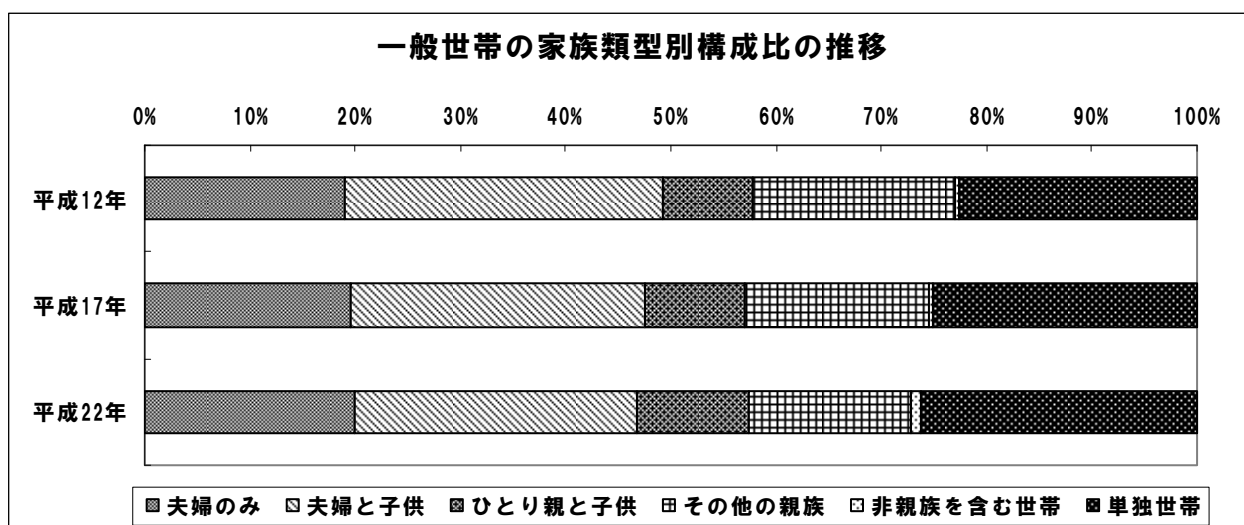
また、「親族のみの世帯」のうち「核家族世帯」は73,787世帯で、一般世帯総数の57.4%を占めている。

つぎに家族類型別の構成比の推移をみると、「単独世帯」が平成12年22.6%、17年25.1%、22年26.3%と増加を続けており、「単独世帯」の増加に伴い、「親族のみの世帯」の割合は徐々に低下傾向を示している。

第28表 家族類型別世帯数の推移

家族類型	一般世帯数			家族類型別構成比 (%)			増減率 (%)	
	平成12年	平成17年	平成22年	平成12年	平成17年	平成22年	12~17	17~22
一般世帯総数	123,662	127,946	128,480	100.0	100.0	100.0	3.5	0.4
親族のみの世帯	95,315	95,291	93,643	77.1	74.5	72.9	△ 0.0	△ 1.7
核家族世帯	71,576	73,063	73,787	57.9	57.1	57.4	2.1	1.0
夫婦のみ	23,446	24,993	25,604	19.0	19.5	19.9	6.6	2.4
夫婦と子供	37,400	35,721	34,533	30.2	27.9	26.9	△ 4.5	△ 3.3
ひとり親と子供	10,730	12,349	13,650	8.7	9.7	10.6	15.1	10.5
その他の親族	23,739	22,228	19,856	19.2	17.4	15.5	△ 6.4	△ 10.7
非親族を含む世帯	400	590	1,037	0.3	0.5	0.8	47.5	75.8
単独世帯	27,947	32,065	33,775	22.6	25.1	26.3	14.7	5.3

※総数に世帯の家族類型「不詳」を含む。



(4) 65歳以上世帯員のいる一般世帯数

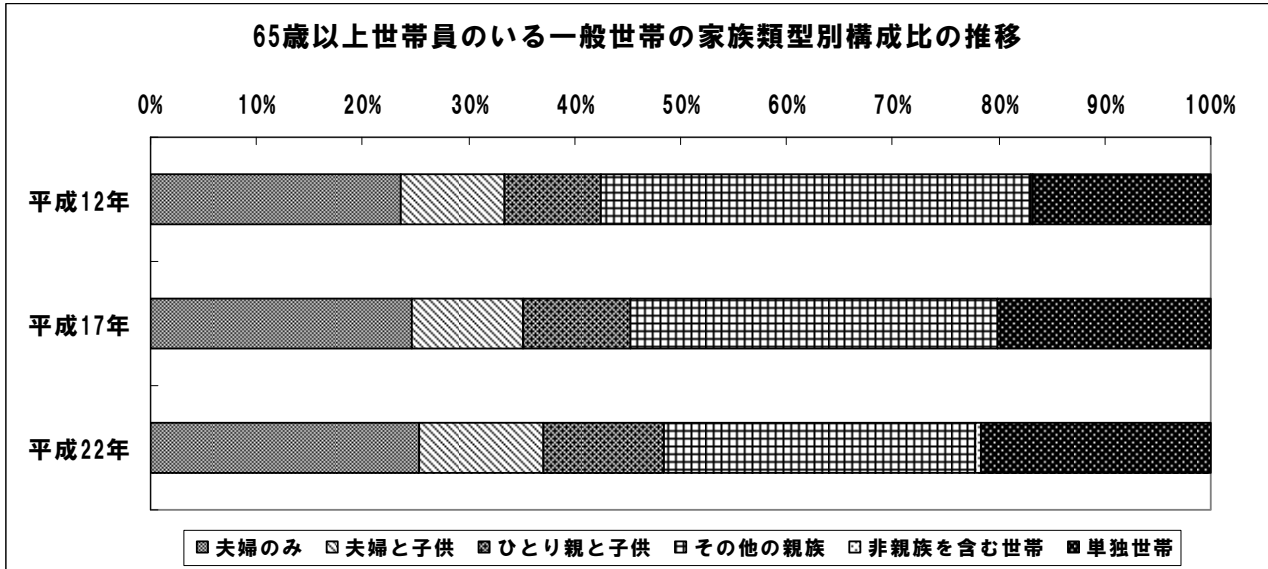
65歳以上親族のいる一般世帯数は56,563世帯で、一般世帯総数の44.0%を占めている。

家族類型別にみると、「親族のみ世帯」は44,005世帯で65歳以上世帯員のいる一般世帯の77.8%を占めており、「非親族を含む世帯」は286世帯(0.5%)、「単独世帯」は12,272世帯(21.7%)となっている。

家族類型別の構成比の推移をみると、「その他の親族世帯」が平成12年40.7%、17年34.5%、22年29.3%と低下しているのに対し「核家族世帯」、「単独世帯」はその割合を拡大している。

第29表 家族類型別65歳以上世帯員のいる一般世帯数の推移

家族類型	一般世帯数			家族類型別構成比 (%)			増減率 (%)	
	平成12年	平成17年	平成22年	平成12年	平成17年	平成22年	12~17	17~22
一般世帯総数	48,111	53,533	56,563	100.0	100.0	100.0	11.3	5.7
親族のみの世帯	39,984	42,740	44,005	83.1	79.8	77.8	6.9	3.0
核家族世帯	20,425	24,269	27,414	42.5	45.3	48.5	18.8	13.0
夫婦のみ	11,383	13,194	14,368	23.7	24.6	25.4	15.9	8.9
うち高齢夫婦世帯	10,545	12,382	13,624	21.9	23.1	24.1	17.4	10.0
夫婦と子供	4,677	5,585	6,629	9.7	10.4	11.7	19.4	18.7
ひとり親と子供	4,365	5,490	6,417	9.1	10.3	11.3	25.8	16.9
その他の親族	19,559	18,471	16,591	40.7	34.5	29.3	△ 5.6	△ 10.2
非親族を含む世帯	46	76	286	0.1	0.1	0.5	65.2	276.3
単独世帯	8,081	10,717	12,272	16.8	20.0	21.7	32.6	14.5



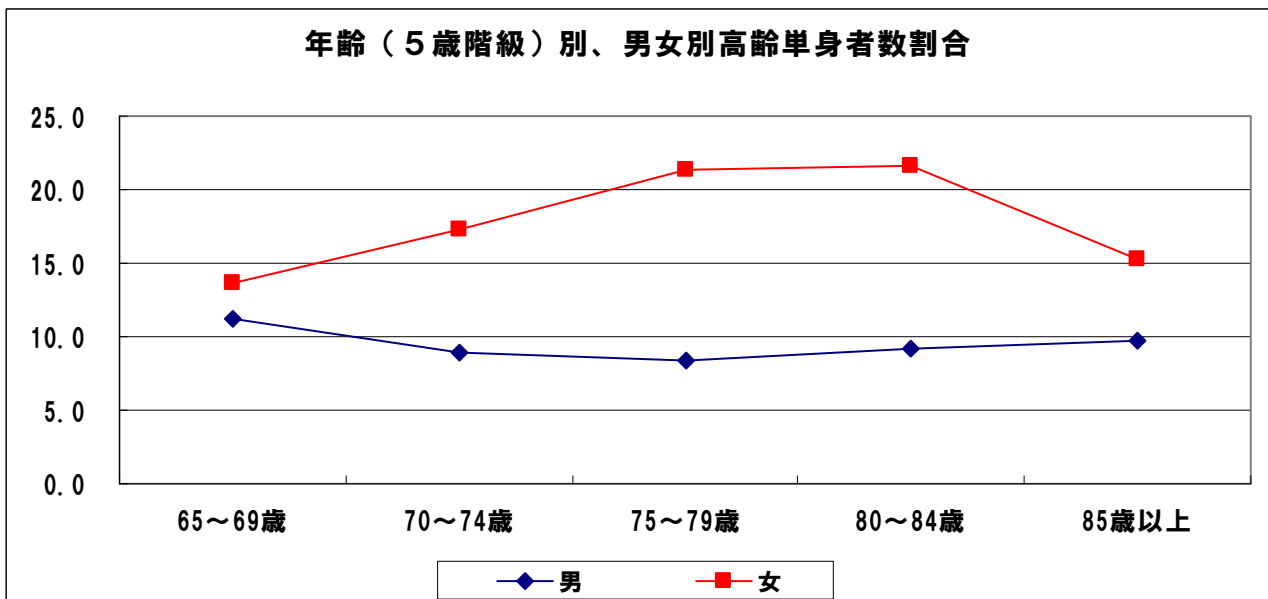
(5) 65歳以上高齢単身世帯数

65歳以上の高齢単身世帯は12,272世帯で、一般世帯の9.6%を占めている。高齢単身世帯の推移をみると、平成7年6,010世帯、平成12年8,081世帯(6.5%)、平成17年10,717世帯と増加傾向にある。

また、年齢5歳階級別にみると、各年齢層人口における単身者が、男性の8~11%に対して、女性は13~21%と高い割合を占めていることがわかる。

第30表 年齢(5歳階級)、男女別高齢単身世帯数

年齢5歳階級	65歳以上人口			65歳以上単身者			単身者割合(%)	
	総数	男	女	総数	男	女	男	女
総数	85,510	35,442	50,068	12,272	3,405	8,867	9.6	17.7
65~69歳	22,071	10,601	11,470	2,754	1,185	1,569	11.2	13.7
70~74歳	19,731	8,857	10,874	2,673	793	1,880	9.0	17.3
75~79歳	17,813	7,401	10,412	2,845	620	2,225	8.4	21.4
80~84歳	13,825	5,244	8,581	2,342	482	1,860	9.2	21.7
85歳以上	12,070	3,339	8,731	1,658	325	1,333	9.7	15.3



2 住宅

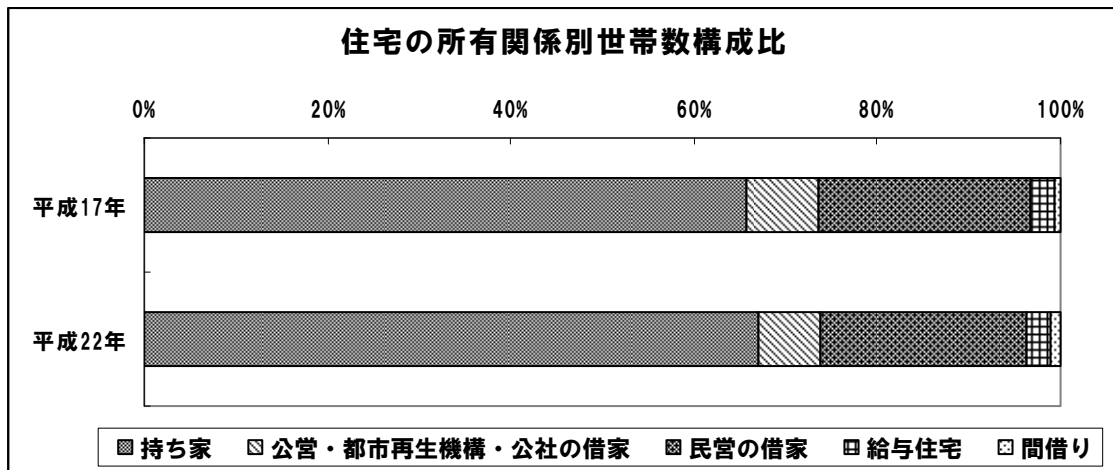
(1) 住宅の所有関係（住宅に住む一般世帯）

住宅に住む一般世帯（127,220世帯）を住宅の所有関係別にみると、「持ち家」に住む世帯は85,309世帯（構成比67.1%）、以下「借家」37,220世帯（29.3%）、「給与住宅」3,391世帯（2.7%）、「間借り」1,300世帯（1.0%）の順となっている。

これを前回と比較すると、「間借り」が580世帯（増減率80.6%）、「持ち家」が1,977世帯（同2.4%）、「給与住宅」が57世帯（同1.7%）の増加、「借家」が2,087世帯（同5.3%）の減少となっている。

第31表 住宅の所有関係別世帯数

住宅の所有関係	一般世帯数		所有関係別構成比 (%)		増減数	増減率 (%)
	平成17年	平成22年	平成17年	平成22年	17~22	17~22
住宅に住む一般世帯数	126,693	127,220	100.0	100.0	527	0.4
持ち家	83,332	85,309	65.8	67.1	1,977	2.4
借家	39,307	37,220	31.0	29.3	△ 2,087	△ 5.3
公営・都市再生機構・公社の借家	9,870	8,584	7.8	6.7	△ 1,286	△ 13.0
民営の借家	29,437	28,636	23.2	22.5	△ 801	△ 2.7
給与住宅	3,334	3,391	2.6	2.7	57	1.7
間借り	720	1,300	0.6	1.0	580	80.6



(2) 住宅の建て方（住宅に住む一般世帯）

住宅に住む一般世帯を、住宅の建て方関係別にみると、「一戸建て」は91,791世帯（構成比72.2%）、「共同住宅」30,547世帯（24.0%）、「長屋建て」4,586世帯（3.6%）の順となっている。

これを前回と比較すると、「一戸建て」が856世帯（増減率0.9%）、「共同住宅」が799世帯（同2.7%）増加したが、「長屋建て」は1,288世帯（同121.9%）減少している。

第32表 住宅の建て方関係別世帯数

住宅の建て方	一般世帯数		建て方別構成比 (%)		増減数	増減率 (%)
	平成17年	平成22年	平成17年	平成22年	17~22	17~22
住宅に住む一般世帯数	126,693	127,220	100.0	100.0	527	0.4
一戸建	90,935	91,791	71.8	72.2	856	0.9
長屋建	5,874	4,586	4.6	3.6	△ 1,288	△ 21.9
共同住宅	29,748	30,547	23.5	24.0	799	2.7
その他	136	293	0.1	0.2	157	115.4

統 計 編

統 計 表

第1表 地区別世帯数と男女別人口（平成22年・平成17年）

地区別	平成22年（確定）				世帯数
	世帯数	人口			
		総数	男	女	
総数	128,722	342,249	165,339	176,910	128,584
平	38,545	98,077	47,462	50,615	38,096
小名浜	28,822	77,600	37,692	39,908	28,191
勿来	18,326	50,549	24,599	25,950	18,384
常磐	13,210	34,886	16,496	18,390	13,456
内郷	10,905	26,813	12,942	13,871	11,432
四倉	5,187	15,137	7,120	8,017	5,262
遠野	1,852	6,065	2,951	3,114	1,841
小川	2,400	7,211	3,481	3,730	2,428
好間	5,313	13,358	6,488	6,870	5,201
三和	1,080	3,424	1,655	1,769	1,112
田人	708	1,995	983	1,012	728
川前	484	1,359	692	667	526
久之浜・大久	1,890	5,775	2,778	2,997	1,927

平成17年（確定）			平成17年／平成22年			
人 口			増減数		増減率	
総 数	男	女	世帯数	人 口	世帯数	人 口
354,492	172,169	182,323	138	-12,243	0.1	-3.5
100,443	49,237	51,206	449	-2,366	1.2	-2.4
77,575	38,009	39,566	631	25	2.2	0.0
52,709	25,568	27,141	-58	-2,160	-0.3	-4.1
36,666	17,363	19,303	-246	-1,780	-1.8	-4.9
28,964	13,982	14,982	-527	-2,151	-4.6	-7.4
16,172	7,656	8,516	-75	-1,035	-1.4	-6.4
6,619	3,237	3,382	11	-554	0.6	-8.4
7,735	3,692	4,043	-28	-524	-1.2	-6.8
13,781	6,669	7,112	112	-423	2.2	-3.1
3,867	1,863	2,004	-32	-443	-2.9	-11.5
2,234	1,101	1,133	-20	-239	-2.7	-10.7
1,577	802	775	-42	-218	-8.0	-13.8
6,150	2,990	3,160	-37	-375	-1.9	-6.1

第2表 町名別世帯数と男女別人口

地区・町名	世帯数	人口		
		総数	男	女
いわき市総計	128,722	342,249	165,339	176,910
平地区計	38,545	98,077	47,462	50,615
平	8,298	17,800	8,545	9,255
平上平窪	238	943	456	487
平中平窪	810	2,207	1,049	1,158
平下平窪	1,986	4,941	2,459	2,482
平中塩	123	318	161	157
平四ツ波	157	463	208	255
平幕ノ内	144	354	168	186
平鯨岡	208	556	257	299
平大室	18	54	29	25
平北白土	1,341	3,036	1,442	1,594
平南白土	1,057	2,164	1,055	1,109
平谷川瀬	757	1,484	768	716
平上荒川	739	1,980	1,019	961
平下荒川	1,461	3,641	1,756	1,885
平中山	662	1,683	841	842
平小泉	26	90	39	51
平吉野谷	65	186	90	96
平上高久	85	286	136	150
平中神谷	1,371	3,481	1,689	1,792
平塩	381	889	434	455
平鎌田	424	1,112	542	570
平上神谷	103	269	124	145
平上片寄	80	369	147	222
平下片寄	58	193	98	95
平豊間	644	2,147	1,010	1,137
平薄磯	259	766	357	409
平沼ノ内	720	2,082	1,028	1,054
平下高久	460	1,725	820	905
平神谷作	88	284	133	151
平上山口	47	162	76	86
平下山口	34	122	59	63
平山崎	87	331	132	199
平菅波	88	327	150	177
平荒田目	76	269	133	136
平上大越	63	213	101	112
平下大越	154	580	284	296
平藤間	94	697	303	394
平泉崎	731	2,023	970	1,053
平下神谷	2,033	5,722	2,792	2,930
平原高野	79	267	132	135
平馬目	89	279	141	138
平絹谷	64	239	114	125
平北神谷	53	178	88	90
平水品	14	59	26	33
平赤井	1,762	5,027	2,437	2,590
自由ヶ丘	752	1,429	712	717
郷ヶ丘	3,216	6,942	3,415	3,527
明治団地	1,224	2,577	1,260	1,317
平鶴ヶ井	12	53	26	27
中央台	4,344	12,856	6,167	6,689
石森	476	1,277	616	661
平成	290	945	468	477
小名浜地区計	28,822	77,600	37,692	39,908

第2表 町名別世帯数と男女別人口

地区・町名	世帯数	人口		
		総数	男	女
江名	1,147	3,239	1,555	1,684
折戸	65	174	83	91
中之作	198	519	248	271
永崎	356	1,045	506	539
小名浜上神白	110	329	164	165
小名浜下神白	964	2,535	1,230	1,305
小名浜	6,756	16,930	8,109	8,821
小名浜岡小名	1,981	5,245	2,572	2,673
小名浜南富岡	218	634	341	293
小名浜大原	2,359	6,176	2,986	3,190
小名浜相子島	124	332	168	164
小名浜住吉	786	2,107	1,037	1,070
小名浜島	152	466	232	234
小名浜野田	253	649	315	334
小名浜岩出	40	123	64	59
小名浜林城	503	1,283	636	647
小名浜金成	75	292	129	163
小名浜玉川町	1,266	3,269	1,598	1,671
鹿島町御代	596	1,485	664	821
鹿島町船戸	265	607	287	320
鹿島町久保	474	1,296	626	670
鹿島町下蔵持	149	574	238	336
鹿島町上蔵持	43	133	65	68
鹿島町走熊	154	408	205	203
鹿島町下矢田	61	175	81	94
鹿島町米田	258	705	346	359
鹿島町飯田	97	394	209	185
泉町本谷	112	319	162	157
泉町滝尻	1,656	4,222	2,054	2,168
泉町下川	569	1,552	740	812
泉町黒須野	380	1,081	513	568
泉町	1,191	2,927	1,451	1,476
泉町玉露	54	143	77	66
渡辺町洞	107	343	165	178
渡辺町泉田	29	82	39	43
中部工業団地				
渡辺町昼野	31	114	57	57
渡辺町田部	159	486	224	262
渡辺町松小屋	52	186	92	94
渡辺町中釜戸	34	127	66	61
渡辺町上釜戸	119	362	178	184
洋向台	521	1,650	803	847
泉ヶ丘	1,462	4,576	2,231	2,345
泉玉露	1,655	4,445	2,219	2,226
湘南台	385	1,187	563	624
葉山	156	563	285	278
泉もえぎ台	700	2,111	1,079	1,032
勿来地区計	18,326	50,549	24,599	25,950
植田町	2,029	4,999	2,352	2,647
後田町	173	436	213	223
仁井田町	209	595	294	301
高倉町	66	213	115	98
江畑町	217	647	309	338
添野町	54	172	86	86
石塚町	134	338	164	174
東田町	948	2,592	1,270	1,322
佐糠町	1,064	2,835	1,401	1,434

第2表 町名別世帯数と男女別人口

地区・町名	世帯数	人口		
		総数	男	女
岩間町	204	547	279	268
小浜町	288	972	429	543
錦町	3,812	10,301	5,036	5,265
勿来町	4,896	13,774	6,699	7,075
窪田	1,590	4,391	2,146	2,245
四沢	584	1,587	786	801
関田	917	2,518	1,179	1,339
九面	100	278	134	144
大高	407	1,192	587	605
酒井	781	2,187	1,086	1,101
白米	517	1,621	781	840
川部町	315	901	426	475
沼部町	142	457	225	232
三沢町	130	345	172	173
山玉町	80	224	99	125
瀬戸町	63	216	114	102
富津町	40	157	78	79
山田町	1,119	3,465	1,727	1,738
金山町	997	2,786	1,348	1,438
中岡町	941	2,356	1,147	1,209
南台	405	1,221	616	605
常磐地区計	13,210	34,886	16,496	18,390
常磐湯本町	3,055	7,390	3,380	4,010
常磐関船町	1,210	3,216	1,500	1,716
常磐水野谷町	440	1,178	592	586
常磐藤原町	611	1,903	897	1,006
常磐白鳥町	379	1,079	548	531
常磐西郷町	799	2,303	1,121	1,182
常磐長孫町	47	224	84	140
常磐岩ヶ岡町	50	165	82	83
常磐馬玉町	57	143	78	65
常磐下船尾町	497	1,369	658	711
常磐下湯長谷町	1,062	2,777	1,325	1,452
常磐上湯長谷町	3,161	8,189	3,823	4,366
常磐三沢町	26	86	39	47
常磐松久須根町	22	63	28	35
常磐上矢田町	73	251	128	123
若葉台	600	1,575	761	814
桜ヶ丘	569	1,548	763	785
常磐松が台	169	385	182	203
草木台	383	1,042	507	535
内郷地区計	10,905	26,813	12,942	13,871
内郷白水町	697	1,573	757	816
内郷宮町	1,523	3,875	1,826	2,049
内郷内町	1,157	2,912	1,378	1,534
内郷綴町	1,479	3,440	1,633	1,807
内郷高坂町	2,619	6,497	3,153	3,344
内郷御厩町	1,416	3,352	1,629	1,723
内郷御台境町	947	2,249	1,123	1,126
内郷小島町	147	351	171	180
内郷高野町	499	1,587	777	810
小島町	421	977	495	482
四倉地区計	5,187	15,137	7,120	8,017
四倉町	2,768	7,363	3,460	3,903
四倉町上仁井田	1,008	2,962	1,362	1,600

第2表 町名別世帯数と男女別人口

地区・町名	世帯数	人口		
		総数	男	女
四倉町塩木	46	155	73	82
四倉町下仁井田	111	680	287	393
四倉町細谷	153	488	232	256
四倉町大森	82	280	150	130
四倉町狐塚	238	692	331	361
四倉町名木	38	131	69	62
四倉町長友	71	249	123	126
四倉町戸田	78	288	141	147
四倉町白岩	44	149	78	71
四倉町中島	45	139	62	77
四倉町玉山	191	576	279	297
四倉町山田小湊	51	161	83	78
四倉町薬王寺	32	103	52	51
四倉町下柳生	36	100	52	48
四倉町上柳生	32	95	44	51
四倉町駒込	110	371	173	198
四倉町八茎	32	87	40	47
四倉町上岡	21	68	29	39
遠野地区計	1,852	6,065	2,951	3,114
遠野町深山田	223	756	376	380
遠野町上遠野	370	1,306	601	705
遠野町滝	397	1,240	628	612
遠野町根岸	218	653	319	334
遠野町上根本	215	731	367	364
遠野町入遠野	327	1,013	487	526
遠野町大平	102	366	173	193
小川地区計	2,400	7,211	3,481	3,730
小川町下小川	130	441	209	232
小川町関場	48	159	77	82
小川町上平	229	679	338	341
小川町柴原	253	806	397	409
小川町福岡	50	132	63	69
小川町上小川	585	1,767	833	934
小川町塩田	204	602	303	299
小川町高菰	456	1,297	620	677
小川町三島	70	195	89	106
小川町西小川	375	1,133	552	581
好間地区計	5,313	13,358	6,488	6,870
好間町榊小屋	71	208	107	101
好間町大利	167	524	257	267
好間町北好間	877	2,142	1,053	1,089
好間町上好間	956	2,492	1,210	1,282
好間町中好間	614	1,602	771	831
好間町下好間	1,865	4,386	2,136	2,250
好間町小谷作	468	1,178	552	626
好間町愛谷	79	231	118	113
好間町今新田	91	245	115	130
好間町川中子	125	350	169	181
三和地区計	1,080	3,424	1,655	1,769
三和町上三坂	117	353	166	187
三和町中三坂	115	393	196	197
三和町下三坂	104	357	170	187

第2表 町名別世帯数と男女別人口

地区・町名	世帯数	人口		
		総数	男	女
三和町差塩	70	225	121	104
三和町上永井	67	223	107	116
三和町下永井	152	386	195	191
三和町合戸	116	392	195	197
三和町渡戸	103	366	164	202
三和町中寺	44	156	73	83
三和町下市萱	163	481	224	257
三和町上市萱	29	92	44	48
田人地区計	708	1,995	983	1,012
田人町南大平	43	118	53	65
田人町旅人	204	617	312	305
田人町黒田	245	694	336	358
田人町荷路夫	81	223	113	110
田人町貝泊	71	162	80	82
田人町石住	64	181	89	92
川前地区計	484	1,359	692	667
川前町川前	155	402	196	206
川前町下桶売	166	444	229	215
川前町上桶売	89	268	129	139
川前町小白井	74	245	138	107
久之浜地区計	1,382	4,103	1,960	2,143
久之浜町末続	127	479	199	280
久之浜町金ヶ沢	21	66	34	32
久之浜町久之浜	883	2,489	1,205	1,284
久之浜町田之網	103	320	159	161
久之浜町	248	749	363	386
大久地区計	508	1,672	818	854
大久町大久	339	1,145	550	595
大久町小久	152	470	239	231
大久町小山田	17	57	29	28

第2-1表 字名別世帯数と男女別人口

地区・町・字名	世帯数	人		
		総数	男	女
いわき市総計	128,722	342,249	165,339	176,910
平地区計	38,545	98,077	47,462	50,615
(平)	8,298	17,800	8,545	9,255
平字橋下	17	46	17	29
平字堂根町	20	33	15	18
平字尼子町	42	116	60	56
平字童子町	93	201	95	106
平字小太郎町	144	344	155	189
平字菱川町	64	106	60	46
平字佃町	75	162	79	83
平字下の町	152	315	147	168
平字釜ノ内	5	17	8	9
平字新町	41	84	39	45
平字長橋町	46	103	47	56
平字研町	25	48	21	27
平字古鍛冶町	78	179	82	97
平字紺屋町	88	173	76	97
平字材木町	53	126	63	63
平字堂ノ前	23	51	28	23
平字鍛冶町	26	66	29	37
平字中町	31	59	23	36
平字南町	149	266	117	149
平字十五町目	29	59	24	35
平字大町	53	136	62	74
平字一町目	89	202	90	112
平字二町目	31	78	33	45
平字三町目	20	53	24	29
平字四町目	32	77	37	40
平字五町目	156	332	161	171
平字新川町	114	248	118	130
平字月見町	136	255	121	134
平字三倉	164	269	138	131
平字倉前	205	401	186	215
平字新田前	217	492	250	242
平字堤ノ内	4	11	5	6
平字正内町	101	218	112	106
平字正月町	150	298	138	160
平字五色町	216	407	179	228
平字鎌田町	124	216	117	99
平字下川原	82	153	78	75
平字上川原	16	37	22	15
平字大工町	113	201	84	117
平字白銀町	63	125	43	82
平字田町	80	122	63	59
平字搔槌小路	143	268	131	137
平字久保町	82	191	88	103
平字七軒町	128	320	170	150
平字大館	21	58	28	30
平字高月	34	77	32	45
平字胡摩沢	216	449	219	230
平字杉平	137	288	139	149
平字六人町	102	217	99	118
平字北目町	244	622	282	340
平字桜町	71	137	67	70
平字四軒町	190	384	191	193
平字梅香町	134	319	150	169
平字紅葉町	91	206	99	107
平字権現塚	103	217	107	110
平字柳町	77	159	75	84
平字六間門	75	187	89	98
平字旧城跡	301	648	312	336
平字仲間町	114	244	108	136
平字番匠町	23	65	38	27
平字鷹匠町	99	220	107	113
平字揚土	8	20	12	8
平字八幡小路	188	468	243	225
平字道匠小路	73	192	90	102
平字東町	206	440	211	229

第2-1表 字名別世帯数と男女別人口

地区・町・字名	世帯数	人		
		総数	男	女
平字城東一丁目	142	360	184	176
平字城東二丁目	232	508	244	264
平字九品寺町	134	280	113	167
平字作町一丁目	127	304	155	149
平字作町二丁目	209	445	216	229
平字作町三丁目	129	290	141	149
平字愛谷町一丁目	124	268	122	146
平字愛谷町二丁目	146	328	151	177
平字愛谷町三丁目	170	376	166	210
平字愛谷町四丁目	139	505	220	285
平六丁目	94	198	90	108
平祢宜町	44	84	43	41
平正月町	98	134	71	63
平鎌田町	182	199	180	19
平字城東三丁目	101	240	116	124
(平上平窪)	238	943	456	487
平上平窪字横山	29	95	40	55
平上平窪字君ヶ沢	10	25	11	14
平上平窪字富岡	43	208	82	126
平上平窪字原田	9	22	11	11
平上平窪字五反田	14	52	27	25
平上平窪字上岡	5	26	13	13
平上平窪字亀岡	5	18	9	9
平上平窪字八反口	4	20	10	10
平上平窪字柿根田	3	5	2	3
平上平窪字町田	7	26	10	16
平上平窪字牛淵	12	41	20	21
平上平窪字前田	6	16	8	8
平上平窪字酢釜	19	46	22	24
平上平窪字大釜地	7	29	18	11
平上平窪字滝ノ上	3	8	4	4
平上平窪字菅ノ口	4	101	61	40
平上平窪字真似井	4	60	36	24
平上平窪字小川原子	54	145	72	73
平上平窪字十文田				
平上平窪字羽黒				
平上平窪字古館				
平上平窪字南町				
(平中平窪)	810	2,207	1,049	1,158
平中平窪字松川	6	18	8	10
平中平窪字桂進	4	18	10	8
平中平窪字大谷	4	14	7	7
平中平窪字宮田	5	17	7	10
平中平窪字富貴内	11	43	18	25
平中平窪字八田	9	31	15	16
平中平窪字柳川原	11	34	17	17
平中平窪字高儘	10	29	15	14
平中平窪字高橋	10	33	15	18
平中平窪字岩間	65	165	82	83
平中平窪字勝見沢	18	45	21	24
平中平窪字細田	44	100	51	49
平中平窪字横枕	18	44	24	20
平中平窪字大町	3	56	20	36
平中平窪字扇田	50	140	69	71
平中平窪字二堂田	18	51	24	27
平中平窪字杉内	6	14	6	8
平中平窪字古館前	68	192	95	97
平中平窪字古堤	78	233	108	125
平中平窪字辰ノ口	61	153	71	82
平中平窪一丁目	80	175	86	89
平中平窪二丁目	43	113	59	54
平中平窪三丁目	33	88	38	50
平中平窪東高砂				
平中平窪西高砂				
平中平窪細田町				
平中平窪新町	155	401	183	218

第2-1表 字名別世帯数と男女別人口

地区・町・字名	世帯数	人		
		総数	男	女
(平下平窪)	1,986	4,941	2,459	2,482
平下平窪字諸荷	46	148	73	75
平下平窪字諸荷前	89	168	87	81
平下平窪字屋越	54	125	56	69
平下平窪字六角	35	75	37	38
平下平窪字八木内	130	278	146	132
平下平窪字大念仏	169	478	230	248
平下平窪字寺内	146	388	197	191
平下平窪字鍛冶内	102	281	137	144
平下平窪字味噌農	183	422	212	210
平下平窪字竹ノ内	26	58	30	28
平下平窪字四左エ門内	76	193	97	96
平下平窪字笹ノ田	77	157	82	75
平下平窪字曲田	88	223	110	113
平下平窪字鶯内	12	36	19	17
平下平窪字粥餅川原	71	191	83	108
平下平窪字カラカエ	7	17	8	9
平下平窪字山根	7	21	12	9
平下平窪字白山下				
平下平窪字大久保	3	59	29	30
平下平窪字熊ヶ平				
平下平窪一丁目	43	107	51	56
平下平窪二丁目	146	374	188	186
平下平窪三丁目	111	235	116	119
平下平窪山土内町	74	202	103	99
平下平窪中島町	212	510	255	255
平下平窪古川町	79	195	101	94
(平中塩)	123	318	161	157
平中塩字鬼馬塚	23	56	29	27
平中塩字沖	7	26	14	12
平中塩字滝	10	25	12	13
平中塩字岸				
平中塩字浦沢	9	34	17	17
平中塩字下夕田	3	11	7	4
平中塩字大内	13	34	18	16
平中塩字下久田	26	42	21	21
平中塩字一水口	4	12	8	4
平中塩字一町田				
平中塩字草鹿	14	34	15	19
平中塩字松山	14	44	20	24
(平四ツ波)	157	463	208	255
平四ツ波字三反田	16	46	20	26
平四ツ波字糖塚	126	366	168	198
平四ツ波字稗田	5	20	8	12
平四ツ波字石森	7	23	11	12
平四ツ波字笹目田	3	8	1	7
(平幕ノ内)	144	354	168	186
平幕ノ内字一水口	11	29	13	16
平幕ノ内字五反田	10	24	9	15
平幕ノ内字田中	23	70	38	32
平幕ノ内字曾利町	13	41	19	22
平幕ノ内字手倉	3	6	4	2
平幕ノ内字高田	9	29	15	14
平幕ノ内字猿ヶ作	5	13	6	7
平幕ノ内字大内	6	20	9	11
平幕ノ内字広畑	11	31	13	18
平幕ノ内字我曾内	48	72	30	42
平幕ノ内字西田	5	19	12	7
(平鯨岡)	208	556	257	299
平鯨岡字林下	30	61	25	36
平鯨岡字裏門	5	9	4	5
平鯨岡字大街				
平鯨岡字弥十郎	4	12	5	7
平鯨岡字中根				
平鯨岡字石名坂	3	4	2	2

第2-1表 字名別世帯数と男女別人口

地区・町・字名	世帯数	人			
		総数	男	女	
平鯨岡字田中山	8	24	9	15	
平鯨岡字洞口	6	24	13	11	
平鯨岡字河端	152	422	199	223	
(平大室)	18	54	29	25	
平大室字白土	}	41	20	21	
平大室字井戸作					
平大室字古堂					5
(平北白土)	1,341	3,036	1,442	1,594	
平北白土字中島前	}	4	10	8	2
平北白土字堀ノ内		39	75	35	40
平北白土字塩取		31	62	38	24
平北白土字田代		16	52	28	24
平北白土字札場		7	18	7	11
平北白土字中道		8	26	15	11
平北白土字西ノ内		11	28	12	16
平北白土字宮脇		20	56	24	32
平北白土字上河原		25	42	24	18
平北白土字知原		30	84	37	47
平北白土字木ノ下		40	106	50	56
平北白土字上平		282	593	278	315
平北白土字宮田		305	717	304	413
平北白土字穂積		3	6	3	3
平北白土字鍛冶淵		7	20	11	9
平北白土字笹田		3	6	3	3
平北白土字上砂子町		5	7	2	5
平北白土字愛谷町		3	5	2	3
平北白土字原後		3	12	7	5
平北白土字三倉		41	112	49	63
平北白土字中島	}	204	234	205	
平北白土字ネギ内					
平北白土字ガビ内					
平北白土字宮前	254	560	271	289	
(平南白土)	1,057	2,164	1,055	1,109	
平南白土字八ツ坂	231	542	256	286	
平南白土字筒ノ下	27	76	30	46	
平南白土字松魚田	64	118	63	55	
平南白土字竹ノ下	32	46	27	19	
平南白土字勝負田	24	71	37	34	
平南白土字広町	24	43	23	20	
平南白土字古宿	}	13	42	15	
平南白土字北沢					
平南白土字関根					4
平南白土字岡ノ内	13	50	26	24	
平南白土字竜沢	}	8	24	11	
平南白土字館岸					
平南白土字湯崎					
平南白土一丁目	281	496	225	271	
平南白土二丁目	336	644	336	308	
(平谷川瀬)	757	1,484	768	716	
平谷川瀬字明治町	54	106	49	57	
平谷川瀬字三十九町	141	254	146	108	
平谷川瀬字仲山町	175	262	152	110	
平谷川瀬字双藤町	38	77	35	42	
平谷川瀬字泉町	110	224	107	117	
平谷川瀬字与力	7	17	7	10	
平谷川瀬字吉野作	76	173	83	90	
平谷川瀬字西作	39	102	50	52	
平谷川瀬字堂ノ入	30	60	26	34	
平谷川瀬字植田	6	19	10	9	
平谷川瀬字根木作	28	68	33	35	
平谷川瀬字田中内	23	53	29	24	
平谷川瀬字塚ノ町	13	31	18	13	
平谷川瀬一丁目	17	38	23	15	
(平上荒川)	739	1,980	1,019	961	
平上荒川字五郎内	86	192	78	114	

第2-1表 字名別世帯数と男女別人口

地区・町・字名	世帯数	人		
		総数	男	女
平上荒川字桜町	123	259	128	131
平上荒川字堀ノ内	98	201	104	97
平上荒川字砂屋戸	248	417	223	194
平上荒川字長尾	71	320	217	103
平上荒川字島田	39	94	46	48
平上荒川字林作	17	125	39	86
平上荒川字草木	6	20	7	13
平上荒川字大沢				
平上荒川字後沢	15	23	13	10
平上荒川字安草	36	329	164	165
(平下荒川)	1,461	3,641	1,756	1,885
平下荒川字諏訪下	95	193	91	102
平下荒川字剃町	206	522	241	281
平下荒川字川前	89	220	106	114
平下荒川字中剃	174	526	266	260
平下荒川字五理内	44	113	43	70
平下荒川字久世原	643	1,531	754	777
平下荒川字砂田	124	316	162	154
平下荒川字南作	9	18	8	10
平下荒川字大作	20	98	32	66
平下荒川字鶴ヶ町	57	104	53	51
(平中山)	662	1,683	841	842
平中山字諏訪下	92	194	99	95
平中山字柳町	115	294	147	147
平中山字柿ノ目	4	16	7	9
平中山字小山	8	20	10	10
平中山字藁谷	23	78	34	44
平中山字下ノ内	8	30	13	17
平中山字赤	11	44	22	22
平中山字宮下	260	680	348	332
平中山字桜町	7	28	13	15
平中山字矢ノ倉	134	299	148	151
(平小泉)	26	90	39	51
平小泉字西	11	34	16	18
平小泉字奥町				
平小泉字東	10	38	15	23
平小泉字磐ノ作	5	18	8	10
平小泉字馬場				
(平吉野谷)	65	186	90	96
平吉野谷字石畑	14	19	11	8
平吉野谷字館下	21	60	26	34
平吉野谷字南作	30	107	53	54
(平上高久)	85	286	136	150
平上高久字白坂	12	42	18	24
平上高久字片岡	22	80	39	41
平上高久字植田郷				
平上高久字外鶴巻	3	11	7	4
平上高久字竹後	8	29	14	15
平上高久字塩崎				
平上高久字菅田	13	39	15	24
平上高久字塩田				
平上高久字高島	5	11	5	6
平上高久字小原				
平上高久字横田	4	14	8	6
平上高久字宮田				
平上高久字若柳	7	24	13	11
平上高久字塚田				
平上高久字作ノ入	5	20	10	10
平上高久字八ツ海				
平上高久字松木前	6	16	7	9
平上高久字日向				
平上高久字神下				
平上高久字妻下				

第2-1表 字名別世帯数と男女別人口

地区・町・字名	世帯数	人		
		総数	男	女
(平中神谷)	1,371	3,481	1,689	1,792
平中神谷字薬師前	6	17	5	12
平中神谷字水前	7	29	15	14
平中神谷字大沼	3	9	5	4
平中神谷字寺前	4	18	9	9
平中神谷字十二所	88	180	97	83
平中神谷字六本榎	86	219	105	114
平中神谷字十二所河原	5	12	7	5
平中神谷字塚ノ町	113	263	129	134
平中神谷字瀬戸	110	315	160	155
平中神谷字前河原				
平中神谷字天神	22	70	35	35
平中神谷字下知内	37	68	33	35
平中神谷字東作	3	6	3	3
平中神谷字地曾作				
平中神谷字清水	3	7	4	3
平中神谷字柳橋	32	79	38	41
平中神谷字北鳥沼	149	338	163	175
平中神谷字北出口	28	80	41	39
平中神谷字南鳥沼	49	130	65	65
平中神谷字後原	210	499	233	266
平中神谷字石脇	20	65	28	37
平中神谷字立鉾	4	17	11	6
平中神谷字籠田				
平中神谷字大年	30	97	45	52
平中神谷字荇萱	65	185	88	97
平中神谷字細田	186	501	235	266
平中神谷字宿畑	40	96	47	49
平中神谷前河原町	71	181	88	93
(平塩)	381	889	434	455
平塩字徳房内	27	78	39	39
平塩字呑内				
平塩字宮前	61	144	73	71
平塩字虚空蔵	5	12	5	7
平塩字中野町	117	293	140	153
平塩字中島				
平塩字古川	26	42	21	21
平塩字出口	27	38	17	21
平塩字風内	41	105	54	51
平塩字塩向	55	121	60	61
平塩字西川原	17	44	20	24
平塩字上川原	5	12	5	7
(平鎌田)	424	1,112	542	570
平鎌田字内田	3	12	6	6
平鎌田字石名坂	175	503	218	285
平鎌田字江ノ上	5	10	6	4
平鎌田字喜藤作	6	27	13	14
平鎌田字秋名田	4	8	4	4
平鎌田字込内	5	17	7	10
平鎌田字岸	92	162	83	79
平鎌田字小山下	22	45	22	23
平鎌田字大角				
平鎌田字大町	4	12	6	6
平鎌田字砂田	4	16	10	6
平鎌田字石切場	6	7	5	2
平鎌田字味噌能	8	18	8	10
平鎌田字寿金沢	37	173	108	65
平鎌田字西山下	53	102	46	56
(平上神谷)	103	269	124	145
平上神谷字下	26	81	39	42
平上神谷字宮ノ上				
平上神谷字熊ノ下	10	24	9	15
平上神谷字黒磯	6	17	8	9
平上神谷字中	14	28	14	14
平上神谷字北ノ町	8	20	13	7
平上神谷字一町田				
平上神谷字神谷分				
平上神谷字石ノ町				

第2-1表 字名別世帯数と男女別人口

地区・町・字名	世帯数	人		
		総数	男	女
平上神谷字上	24	61	25	36
平上神谷字反町	15	38	16	22
平上神谷字五反町				
(平上片寄)	80	369	147	222
平上片寄字堂ノ作	5	16	9	7
平上片寄字竹ノ花	4	13	6	7
平上片寄字榎町				
平上片寄字寺下	4	10	6	4
平上片寄字矢田ノ目	5	15	7	8
平上片寄字下平	6	22	10	12
平上片寄字石町	3	12	6	6
平上片寄字柳沢	5	7	5	2
平上片寄字作田				
平上片寄字才子作	3	12	5	7
平上片寄字関場	5	18	8	10
平上片寄字大平	7	27	14	13
平上片寄字森戸				
平上片寄字藤倉	8	28	13	15
平上片寄字一町田				
平上片寄字根廻	3	8	5	3
平上片寄字上ノ内	22	181	53	128
平上片寄字菖蒲沢				
(平下片寄)	58	193	98	95
平下片寄字袋内	3	7	4	3
平下片寄字沼ノ作	3	8	2	6
平下片寄字江ノ上				
平下片寄字志多田	12	44	23	21
平下片寄字立坂	5	16	8	8
平下片寄字北町				
平下片寄字北作	5	8	5	3
平下片寄字貝坂	3	12	3	9
平下片寄字野々目	15	58	30	28
平下片寄字後山	5	20	12	8
平下片寄字鬼越	3	10	6	4
平下片寄字明德神	4	10	5	5
(平豊間)	644	2,147	1,010	1,137
平豊間字塩屋町	29	85	46	39
平豊間字八幡町	64	201	95	106
平豊間字洞	23	72	33	39
平豊間字大作	7	16	9	7
平豊間字塩場	125	407	197	210
平豊間字柳町	18	56	25	31
平豊間字原町	95	303	145	158
平豊間字下町	77	239	117	122
平豊間字合磯	89	333	137	196
平豊間字鬼渡路	95	362	174	188
平豊間字寺前	8	29	14	15
平豊間字下ノ内				
平豊間字猿田	5	19	9	10
平豊間字神之前				
平豊間字樋口	4	12	4	8
平豊間字入山				
平豊間字榎町	5	13	5	8
(平薄磯)	259	766	357	409
平薄磯字北街	39	126	60	66
平薄磯字中街	52	191	85	106
平薄磯字南街	94	273	134	139
平薄磯字南作	12	31	15	16
平薄磯字北ノ作	44	99	42	57
平薄磯字根本	7	12	6	6
平薄磯字小塚	11	34	15	19
平薄磯字宿崎				
(平沼ノ内)	720	2,082	1,028	1,054
平沼ノ内字新街	121	362	162	200

第2-1表 字名別世帯数と男女別人口

地区・町・字名	世帯数	人		
		総数	男	女
平沼ノ内字諏訪原	10	30	12	18
平沼ノ内字代ノ下	10	29	14	15
平沼ノ内字北ノ内	4	12	5	7
平沼ノ内字関ノ上	116	361	183	178
平沼ノ内字原後	27	87	41	46
平沼ノ内字西原	16	34	15	19
平沼ノ内諏訪原一丁目	264	761	388	373
平沼ノ内諏訪原二丁目	152	406	208	198
(平下高久)	460	1,725	820	905
平下高久字滝前	15	53	24	29
平下高久字袴田	4	11	7	4
平下高久字志農田	5	24	12	12
平下高久字前ノ内	23	88	41	47
平下高久字馬場	49	175	86	89
平下高久字中妻	22	82	37	45
平下高久字原極	7	23	12	11
平下高久字定田	23	95	46	49
平下高久字原	22	79	39	40
平下高久字川和久	69	232	113	119
平下高久字清水	26	86	46	40
平下高久字八幡	33	128	65	63
平下高久字下原	45	185	81	104
平下高久字中谷地	24	175	76	99
平下高久字北谷地	3	8	4	4
平下高久字南谷地	7	18	8	10
平下高久字大平	35	117	56	61
平下高久字牛転	7	19	7	12
平下高久字大和久	13	32	15	17
平下高久字蛭坪	6	17	7	10
平下高久字古川	7	17	7	10
平下高久字片帆	7	32	15	17
平下高久字山ノ入	8	29	16	13
(平神谷作)	88	284	133	151
平神谷作字古屋敷	16	44	19	25
平神谷作字原前	5	26	15	11
平神谷作字細谷	35	113	55	58
平神谷作字中原	17	53	24	29
平神谷作字腰卷	11	37	16	21
平神谷作字内田	4	11	4	7
平神谷作字神ノ前	4	11	4	7
平神谷作字堂前	4	11	4	7
(平上山口)	47	162	76	86
平上山口字薬師前	4	19	7	12
平上山口字川前	4	16	9	7
平上山口字反返	10	27	16	11
平上山口字古保内	4	10	5	5
平上山口字片畑	7	34	15	19
平上山口字赤前	4	18	7	11
平上山口字恵比須内	3	8	2	6
平上山口字小喜目作	3	7	2	5
平上山口字金折平	5	14	7	7
平上山口字菅谷	3	7	2	5
平上山口字萱ノ作	5	14	7	7
平上山口字榎町	3	9	6	3
平上山口字国玉	3	9	6	3
平上山口字権天能	3	9	6	3
平上山口字南小屋下	3	9	6	3
平上山口字日照	3	9	6	3
平上山口字根ヶ坪	3	9	6	3

第2-1表 字名別世帯数と男女別人口

地区・町・字名	世帯数	人		
		総数	男	女
(平下山口)	34	122	59	63
平下山口字妻	3	12	4	8
平下山口字内田	}	3	4	3
平下山口字湯ノ口		7	4	3
平下山口字地切	3	9	4	5
平下山口字中内	}	3	4	3
平下山口字後沢		7	4	3
平下山口字平野	}	3	6	4
平下山口字長作		10	6	4
平下山口字上地切	}	3	6	5
平下山口字狐田		11	6	5
平下山口字鬼渡	}	4	8	7
平下山口字後生郎		15	8	7
平下山口字三島	5	26	13	13
平下山口字窪田	}	3	8	2
平下山口字南		8	2	6
平下山口字高塚	4	17	8	9
(平山崎)	87	331	132	199
平山崎字山岸	3	12	3	9
平山崎字明シ内	8	18	13	5
平山崎字田仲島	3	6	3	3
平山崎字沼田	3	12	7	5
平山崎字根木内	}	3	5	2
平山崎字谷田川		5	2	3
平山崎字矢ノ目	7	23	10	13
平山崎字小才内	3	10	6	4
平山崎字熊ノ宮	17	134	39	95
平山崎字馬場	26	63	28	35
平山崎字小茶円	4	11	5	6
平山崎字鼠内	}	10	37	16
平山崎字金沢		37	16	21
(平菅波)	88	327	150	177
平菅波字湯崎	}	3	11	5
平菅波字西ノ内		11	5	6
平菅波字太鼓田	}	7	29	15
平菅波字菅波入		29	15	14
平菅波字太郎作	6	24	10	14
平菅波字数町	}	4	13	5
平菅波字井作		13	5	8
平菅波字南作	5	19	9	10
平菅波字永井	}	7	26	11
平菅波字行人下		26	11	15
平菅波字東作	9	39	17	22
平菅波字稻荷前	3	10	4	6
平菅波字腰巻	7	24	11	13
平菅波字宮前	10	32	14	18
平菅波字礼堂	6	16	6	10
平菅波字新屋敷	}	18	68	36
平菅波字柿作		68	36	32
平菅波字砂畑	3	16	7	9
(平荒田目)	76	269	133	136
平荒田目字山根	4	9	5	4
平荒田目字八反田	9	27	10	17
平荒田目字田中内南	10	33	17	16
平荒田目字田中内北	30	106	54	52
平荒田目字中田	10	36	18	18
平荒田目字石崎	3	15	7	8
平荒田目字高原	}	10	43	22
平荒田目字古川		43	22	21
(平上大越)	63	213	101	112
平上大越字岸前	11	40	23	17
平上大越字塚越	9	36	19	17
平上大越字五味作	}	6	20	8
平上大越字石崎		20	8	12
平上大越字八ツ手	8	30	15	15
平上大越字沼畑	9	29	11	18

第2-1表 字名別世帯数と男女別人口

地区・町・字名	世帯数	人				
		総数	男	女		
平上大越字石淵	}	12	43	19	24	
平上大越字内代						
平上大越字大乗坊						
平上大越字中丸	}	8	15	6	9	
(平下大越)						
平下大越字細田	}	154	580	284	296	
平下大越字山ノ神		22	100	43	57	
平下大越字柳葉		12	42	22	20	
平下大越字北萱野		5	19	9	10	
平下大越字北横手		3	11	6	5	
平下大越字清水		5	24	13	11	
平下大越字高畑		9	32	17	15	
平下大越字南横手		6	16	8	8	
平下大越字正慶		7	27	15	12	
平下大越字川和久		}	6	31	13	18
平下大越字大麦畑						
平下大越字堀川		4	12	4	8	
平下大越字根廻		24	81	43	38	
平下大越字中ノ町		12	37	16	21	
平下大越字屋貸内	5	22	10	12		
平下大越字根岸	}	18	60	31	29	
平下大越字南作						
平下大越字石田						
平下大越字岸前						
平下大越字中北	7	28	15	13		
(平藤間)	94	697	303	394		
平藤間字林	}	6	20	10	10	
平藤間字北谷地						
平藤間字新林						
平藤間字千ヶ久保	}	8	29	14	15	
平藤間字南町田						
平藤間字柴崎	}	10	24	14	10	
平藤間字安養原						
平藤間字中谷地						
平藤間字川前	3	375	152	223		
平藤間字中之内	5	18	11	7		
平藤間字松原	58	221	97	124		
(平泉崎)	731	2,023	970	1,053		
平泉崎字花輪	}	109	308	151	157	
平泉崎字東浦		85	233	110	123	
平泉崎字京塚		4	11	3	8	
平泉崎字田仲		9	29	15	14	
平泉崎字上河原		9	23	10	13	
平泉崎字夫料町		}	16	44	18	26
平泉崎字磐井作						
平泉崎字岸		31	88	44	44	
平泉崎字岸前		6	18	8	10	
平泉崎字北川		6	8	3	5	
平泉崎字川端		3	8	3	5	
平泉崎字中島		37	132	63	69	
平泉崎字三谷		31	83	39	44	
平泉崎字砂田		15	48	23	25	
平泉崎字向原	46	119	63	56		
平泉崎字前原	88	198	97	101		
平泉崎字辻道	130	363	173	190		
平泉崎字下百目木	12	42	17	25		
平泉崎字馬場	3	8	4	4		
平泉崎字南集	29	71	33	38		
平泉崎字大町	19	65	31	34		
平泉崎字向山	43	124	62	62		
(平下神谷)	2,033	5,722	2,792	2,930		
平下神谷字岸前	179	474	230	244		
平下神谷字北一里塚	209	586	289	297		
平下神谷字内宿	106	233	120	113		
平下神谷字御城	271	742	376	366		
平下神谷字宿	107	336	160	176		

第2-1表 字名別世帯数と男女別人口

地区・町・字名	世帯数	人		
		総数	男	女
平下神谷字仲田	127	329	160	169
平下神谷字出口	167	430	215	215
平下神谷字山ノ内	26	100	48	52
平下神谷字下屋敷	9	23	8	15
平下神谷字赤沼	33	102	45	57
平下神谷字大師				
平下神谷字立場	13	44	23	21
平下神谷字大神原				
平下神谷字北大坂	3	8	4	4
平下神谷字近藤	19	48	26	22
平下神谷字蓑輪				
平下神谷字東根田倉	4	25	12	13
平下神谷字人取沼	3	14	9	5
平下神谷字馬洗	47	137	60	77
平下神谷字西大苗代	12	46	23	23
平下神谷字東大苗代	9	33	16	17
平下神谷字立田帯	62	162	78	84
平下神谷字堤原	11	33	19	14
平下神谷字壁無				
平下神谷字松影	11	41	21	20
平下神谷字釜ノ後				
平下神谷字原際	5	17	9	8
平下神谷字釜ノ台	6	12	4	8
平下神谷字鍛冶分	13	37	20	17
平下神谷字二合地				
平下神谷字表川	13	45	18	27
平下神谷字志賀分	7	20	10	10
平下神谷字六十枚	18	59	24	35
平下神谷字下川原	98	306	154	152
平下神谷字屋敷	14	39	19	20
平下神谷字南六十枚				
平下神谷字大田代	4	20	8	12
平下神谷字馬場塚	13	39	17	22
平下神谷字土井	5	16	7	9
平下神谷字本内	19	50	20	30
平下神谷字久保田	6	25	13	12
平下神谷字本内記	13	37	20	17
平下神谷字南内記				
平下神谷字吉袋	5	23	11	12
平下神谷字沢帯	10	40	19	21
平下神谷字亀下	8	35	15	20
平下神谷字九ノ内				
平下神谷字天神	33	85	44	41
平下神谷字南一里塚	91	250	117	133
平下神谷字石淵	74	191	97	94
平下神谷字後原	150	430	204	226
(平原高野)	79	267	132	135
平原高野字民野町	10	38	19	19
平原高野字高原	20	72	33	39
平原高野字北原	21	85	45	40
平原高野字中里	17	46	24	22
平原高野字地神田				
平原高野字伊勢前	5	12	5	7
平原高野字百目木	6	14	6	8
(平馬目)	89	279	141	138
平馬目字池田	13	39	21	18
平馬目字官銀田	7	23	11	12
平馬目字作ノ内	9	26	13	13
平馬目字宮下	24	68	30	38
平馬目字中道	14	56	29	27
平馬目字馬目崎	7	18	11	7
平馬目字火ノ宮	15	49	26	23
(平絹谷)	64	239	114	125
平絹谷字前泉屋	5	9	4	5
平絹谷字八反田				
平絹谷字小塙	10	34	17	17
平絹谷字南作				

第2-1表 字名別世帯数と男女別人口

地区・町・字名	世帯数	人		
		総数	男	女
平絹谷字恩作	3	9	6	3
平絹谷字諏訪作	15	71	35	36
平絹谷字扇作	5	14	7	7
平絹谷字呉坪	4	19	10	9
平絹谷字杉内	11	41	16	25
平絹谷字反町				
平絹谷字大苗代	7	32	13	19
平絹谷字一町田				
平絹谷字四反田	4	10	6	4
平絹谷字館下				
(平北神谷)	53	178	88	90
平北神谷字神下	5	19	7	12
平北神谷字竹ノ内	6	19	6	13
平北神谷字北野作	5	14	7	7
平北神谷字是慶				
平北神谷字七曲	5	16	8	8
平北神谷字吉野作	7	24	13	11
平北神谷字仲ノ作				
平北神谷字前ノ作	4	8	4	4
平北神谷字砂田				
平北神谷字馬場	6	22	12	10
平北神谷字松倉				
平北神谷字五反田	3	7	5	2
平北神谷字鎌倉				
平北神谷字御代作	12	49	26	23
平北神谷字戸ノ内				
(平水品)	14	59	26	33
平水品字西ノ内	3	12	6	6
平水品字山崎	3	11	4	7
平水品字根岸	3	14	6	8
平水品字境ノ目	5	22	10	12
平水品字カキ田				
(平赤井)	1,762	5,027	2,437	2,590
平赤井字向後川原	10	26	12	14
平赤井字南茨	16	53	26	27
平赤井字塚ノ町	10	36	14	22
平赤井字笹目田	51	136	74	62
平赤井字深田	31	99	45	54
平赤井字田中	32	96	51	45
平赤井字北江原				
平赤井字浅口	76	195	99	96
平赤井字畑子沢	33	94	43	51
平赤井字江中子	4	13	7	6
平赤井字竹ノ花	3	7	3	4
平赤井字沼ノ作	7	20	7	13
平赤井字田町	180	465	224	241
平赤井字柳川原				
平赤井字団粉田	14	36	17	19
平赤井字大根内	120	325	162	163
平赤井字日渡	119	290	156	134
平赤井字御代内	25	80	37	43
平赤井字九反坪				
平赤井字三の町	66	226	104	122
平赤井字大平				
平赤井字川原畑	14	46	22	24
平赤井字大倉				
平赤井字赤井嶽	138	396	194	202
平赤井字不動堂				
平赤井字反町	69	202	88	114
平赤井字諸荷	73	217	115	102
平赤井字大作場	13	30	14	16
平赤井字窪田	39	131	68	63
平赤井字大門	12	32	16	16
平赤井字常住	80	208	97	111
平赤井字諏訪原	26	77	41	36
平赤井字中道	47	114	56	58

第2-1表 字名別世帯数と男女別人口

地区・町・字名	世帯数	人 口			
		総 数	男	女	
平赤井字川子内	}	5	14	7	7
平赤井字定田		13	51	26	25
平赤井字一の町		299	921	415	506
平赤井比良二丁目		137	391	197	194
平赤井比良三丁目					
(自由ヶ丘)	752	1,429	712	717	
自由ヶ丘	752	1,429	712	717	
(郷ヶ丘)	3,216	6,942	3,415	3,527	
郷ヶ丘一丁目	687	1,391	705	686	
郷ヶ丘二丁目	1,554	2,912	1,440	1,472	
郷ヶ丘三丁目	636	1,437	699	738	
郷ヶ丘四丁目	339	1,202	571	631	
(明治団地)	1,224	2,577	1,260	1,317	
明治団地	1,224	2,577	1,260	1,317	
(平鶴ヶ井)	12	53	26	27	
平鶴ヶ井字高神	}	3	13	8	5
平鶴ヶ井字辰ノ沢		3	11	4	7
平鶴ヶ井字清水		3	16	9	7
平鶴ヶ井字八反田		3	13	5	8
平鶴ヶ井字脇ノ作					
(中央台)	4,344	12,856	6,167	6,689	
中央台飯野一丁目	556	1,484	676	808	
中央台飯野二丁目	664	1,902	882	1,020	
中央台飯野三丁目	310	967	471	496	
中央台飯野四丁目	}	92	208	95	113
中央台飯野五丁目		592	1,682	796	886
中央台鹿島一丁目		432	1,383	661	722
中央台鹿島二丁目		857	2,322	1,163	1,159
中央台鹿島三丁目		283	993	498	495
中央台高久一丁目	148	526	257	269	
中央台高久二丁目	410	1,389	668	721	
(石森)	476	1,277	616	661	
石森一丁目	257	687	338	349	
石森二丁目	219	590	278	312	
(平成)	290	945	468	477	
平成一丁目	119	390	203	187	
平成二丁目	171	555	265	290	
小 名 浜 地 区 計	28,822	77,600	37,692	39,908	
(江名)	1,147	3,239	1,555	1,684	
江名字北口	}	190	529	255	274
江名字北町		106	308	145	163
江名字東町		15	42	23	19
江名字上代		55	172	84	88
江名字荻ノ作		}	21	59	31
江名字藪倉	34		83	35	48
江名字蒲ヶ作	63		166	72	94
江名字向畑	12		38	18	20
江名字南町	25		79	35	44
江名字天ヶ作	139	371	178	193	
江名字風越	57	155	76	79	
江名字走出	256	730	360	370	
江名字寺作	65	189	94	95	
江名字安竜	9	27	11	16	
江名字江ノ浦	100	291	138	153	
江名字中作					
江名字藤ヶ丘					
(折戸)	65	174	83	91	
折戸字折戸	34	87	39	48	
折戸字岸浦	31	87	44	43	

第2-1表 字名別世帯数と男女別人口

地区・町・字名	世帯数	人		
		総数	男	女
(中之作)	198	519	248	271
中之作字入	25	64	30	34
中之作字川岸	21	48	25	23
中之作字植作	6	20	11	9
中之作字長田	15	35	16	19
中之作字榎戸	32	93	42	51
中之作字戦	11	35	16	19
中之作字須賀	7	17	8	9
中之作字栄町	6	11	5	6
中之作字勝見ヶ浦	75	196	95	101
(永崎)	356	1,045	506	539
永崎字地切	4	13	8	5
永崎字天神前	26	78	38	40
永崎字館	18	38	20	18
永崎字馬落前	16	45	20	25
永崎字船付	17	38	19	19
永崎字川畑	135	427	202	225
永崎字大平	58	171	85	86
永崎字橋出	17	44	22	22
永崎字町田	12	39	21	18
永崎字四方北	8	23	11	12
永崎字猿田	4	13	7	6
永崎字宮田	19	54	27	27
永崎字月作	22	62	26	36
(小名浜上神白)	110	329	164	165
小名浜上神白字東大沢	4	14	7	7
小名浜上神白字西大沢	8	17	11	6
小名浜上神白字宮ノ作	5	17	10	7
小名浜上神白字追分	5	15	9	6
小名浜上神白字加瀬前	3	14	5	9
小名浜上神白字丹野内	10	31	15	16
小名浜上神白字堀ノ内	19	50	24	26
小名浜上神白字神明前	16	42	20	22
小名浜上神白字片寄前	29	92	44	48
小名浜上神白字大平	11	37	19	18
小名浜上神白字館下	11	37	19	18
小名浜上神白字山陰	11	37	19	18
小名浜上神白字反町	11	37	19	18
(小名浜下神白)	964	2,535	1,230	1,305
小名浜下神白字筒地	19	60	30	30
小名浜下神白字塚田	5	6	2	4
小名浜下神白字草木屋	24	61	30	31
小名浜下神白字林崎	31	93	43	50
小名浜下神白字千速	77	201	98	103
小名浜下神白字狩亦	218	626	290	336
小名浜下神白字館ノ腰	196	495	231	264
小名浜下神白字迎	58	148	66	82
小名浜下神白字薬師下	106	249	136	113
小名浜下神白字武城	13	48	28	20
小名浜下神白字山神沢	111	267	130	137
小名浜下神白字綱取	106	281	146	135
(小名浜)	6,756	16,930	8,109	8,821
小名浜字古湊	212	525	255	270
小名浜字栄町	63	157	69	88
小名浜字小屋ノ内	28	75	35	40
小名浜字田ノ入	36	74	29	45
小名浜字観音作	15	25	11	14
小名浜字播摩作	20	67	33	34
小名浜字寺ノ脇	5	15	7	8
小名浜字御殿後	33	88	42	46
小名浜字元陣屋敷	7	23	10	13
小名浜諏訪町	513	1,277	612	665
小名浜港ヶ丘	281	776	351	425
小名浜花畑町	477	1,084	541	543

第2-1表 字名別世帯数と男女別人口

地区・町・字名	世帯数	人			
		総数	男	女	
小名浜字蛭川南	58	132	61	71	
小名浜字橋本	28	78	40	38	
小名浜字後宿	17	41	21	20	
小名浜字上明神町	61	176	87	89	
小名浜字中明神町	47	125	63	62	
小名浜字下明神町	54	115	53	62	
小名浜字上町	32	82	39	43	
小名浜字中坪	29	95	37	58	
小名浜字下町	35	77	34	43	
小名浜字沖見	29	71	37	34	
小名浜字元分	14	35	19	16	
小名浜字辰巳町	33	80	39	41	
小名浜字横町	60	131	65	66	
小名浜字本町	49	156	68	88	
小名浜字竹町	125	262	124	138	
小名浜字船引場	102	247	124	123	
小名浜字定西	271	619	293	326	
小名浜字隼人	129	351	161	190	
小名浜字丹波沼	100	246	115	131	
小名浜字松之中	73	159	73	86	
小名浜字道珍	237	628	292	336	
小名浜字前沼	27	74	28	46	
小名浜字大原境西	136	351	177	174	
小名浜字富岡向	113	294	124	170	
小名浜字燈籠原	146	432	203	229	
小名浜字神成塚	158	347	182	165	
小名浜字鳥居北	149	427	192	235	
小名浜字鳥居下	}	43	129	59	70
小名浜字宮下					
小名浜字滝尻道	40	102	55	47	
小名浜字山神北	56	138	67	71	
小名浜字大道北	70	170	83	87	
小名浜字大道下	9	29	17	12	
小名浜字平蔵塚	}	54	164	82	82
小名浜字後場					
小名浜字林ノ上	157	375	187	188	
小名浜字中原	158	401	194	207	
小名浜字吹松	159	385	184	201	
小名浜字渚廻	}	43	110	49	61
小名浜字高山					
小名浜字芳浜	142	347	172	175	
小名浜君ヶ塚町	206	520	258	262	
小名浜南君ヶ塚町	350	925	431	494	
小名浜中町境	304	760	382	378	
小名浜西君ヶ塚町	347	863	413	450	
小名浜愛宕上	140	342	159	183	
小名浜愛宕町	169	452	220	232	
小名浜寺廻町	254	578	290	288	
小名浜西町	53	123	61	62	
(小名浜岡小名)	1,981	5,245	2,572	2,673	
小名浜岡小名字前原	}	95	260	126	134
小名浜岡小名字高田					
小名浜岡小名字前原	78	213	105	108	
小名浜岡小名字仏玄前	15	37	16	21	
小名浜岡小名字水押	54	152	77	75	
小名浜岡小名字権現山	14	42	17	25	
小名浜岡小名字池袋	5	15	5	10	
小名浜岡小名字住ヶ谷	147	412	214	198	
小名浜岡小名字猿網	24	82	42	40	
小名浜岡小名字池ノ内	46	83	53	30	
小名浜岡小名字岸	}	61	154	72	82
小名浜岡小名字岸前					
小名浜岡小名字反町	26	58	28	30	
小名浜岡小名字後林	10	28	14	14	
小名浜岡小名字作前	36	101	43	58	
小名浜岡小名字作	11	32	17	15	
小名浜岡小名字御代坂	}	16	93	42	51
小名浜岡小名字山ノ神					
小名浜岡小名字広畑	54	145	77	68	

第2-1表 字名別世帯数と男女別人口

地区・町・字名	世帯数	人		
		総数	男	女
小名浜岡小名字荒工	15	34	18	16
小名浜岡小名字塩田	62	185	91	94
小名浜岡小名字山田作	4	17	8	9
小名浜岡小名字馬上	53	144	64	80
小名浜岡小名字馬上前	73	214	100	114
小名浜岡小名字台ノ上	29	79	39	40
小名浜岡小名字台ノ下	91	229	116	113
小名浜岡小名字沖	4	7	4	3
小名浜岡小名字小館	94	209	106	103
小名浜岡小名字立石	25	58	19	39
小名浜岡小名字高浜	29	82	37	45
小名浜岡小名字原木田	43	122	67	55
小名浜岡小名字小堤	22	63	28	35
小名浜岡小名一丁目	249	605	298	307
小名浜岡小名二丁目	157	402	186	216
小名浜岡小名三丁目	211	539	273	266
小名浜岡小名四丁目	128	349	170	179
(小名浜南富岡)	218	634	341	293
小名浜南富岡字真石	5	6	2	4
小名浜南富岡字道陸神	3	7	3	4
小名浜南富岡字薬師前	8	29	17	12
小名浜南富岡字北ノ内	6	21	11	10
小名浜南富岡字仲之内	23	64	37	27
小名浜南富岡字小野作	24	60	37	23
小名浜南富岡字富士前	91	288	146	142
小名浜南富岡字下ノ前	5	17	9	8
小名浜南富岡字中前	44	120	66	54
小名浜南富岡字富士下	9	22	13	9
(小名浜大原)	2,359	6,176	2,986	3,190
小名浜大原字曲淵	67	193	93	100
小名浜大原字東田	9	22	11	11
小名浜大原字東田林	14	45	20	25
小名浜大原字内城	37	77	41	36
小名浜大原字岸前	3	12	6	6
小名浜大原字上坪	26	79	40	39
小名浜大原字中坪	17	62	31	31
小名浜大原字餓鬼塚	29	40	23	17
小名浜大原字一本松	22	46	19	27
小名浜大原字小屋	62	173	83	90
小名浜大原字堀米	138	368	177	191
小名浜大原字六反田	43	112	58	54
小名浜大原字芳原	97	249	124	125
小名浜大原字東細野地	100	272	128	144
小名浜大原字新堀	77	216	110	106
小名浜大原字西細野地	87	236	114	122
小名浜大原字富岡前	42	116	55	61
小名浜大原字西橋本	89	250	115	135
小名浜大原字東橋本	10	24	13	11
小名浜大原字丁新地	244	631	302	329
小名浜大原字丙新地	166	414	202	212
小名浜大原字乙新地	79	216	111	105
小名浜大原字甲新地	68	166	79	87
小名浜大原字北君ヶ塚	46	115	59	56
小名浜大原字中野地	172	369	196	173
小名浜大原字原木田前	223	617	270	347
小名浜大原字下小滝	93	332	142	190
小名浜大原字上小滝	11	24	10	14
小名浜大原字小滝山根	8	20	12	8
小名浜大原六反田町	92	234	115	119
小名浜大原小滝町	188	446	227	219
(小名浜相子島)	124	332	168	164
小名浜相子島字永夫	9	25	14	11
小名浜相子島字家ノ前	48	111	58	53
小名浜相子島字道下	22	67	32	35
小名浜相子島字石田	36	97	49	48
小名浜相子島字兜里	9	32	15	17

第2-1表 字名別世帯数と男女別人口

地区・町・字名	世帯数	人口		
		総数	男	女
(小名浜住吉)	786	2,107	1,037	1,070
小名浜住吉字搦	42	114	51	63
小名浜住吉字道下	152	358	176	182
小名浜住吉字長泥	72	252	126	126
小名浜住吉字飯塚	115	268	131	137
小名浜住吉字八合	32	87	45	42
小名浜住吉字花木内	10	26	12	14
小名浜住吉字搦町	67	154	85	69
小名浜住吉字浜宿	24	84	35	49
小名浜住吉字新町	13	50	22	28
小名浜住吉字大町	31	105	51	54
小名浜住吉字不毛	38	102	49	53
小名浜住吉字林崎	} 25	63	29	34
小名浜住吉字住吉				
小名浜住吉字前堀子	21	59	30	29
小名浜住吉字浜道	44	120	61	59
小名浜住吉字冠木	100	265	134	131
(小名浜島)	152	466	232	234
小名浜島字犬吠	16	48	25	23
小名浜島字館下	32	95	49	46
小名浜島字前屋	4	12	6	6
小名浜島字西屋	13	54	29	25
小名浜島字島	53	168	78	90
小名浜島字駄古田	4	6	3	3
小名浜島字鮑尻	} 22	57	30	27
小名浜島字後田				
小名浜島字榎内	8	26	12	14
(小名浜野田)	253	649	315	334
小名浜野田字八合	} 14	49	25	24
小名浜野田字寺作入				
小名浜野田字我鬼塚	} 11	43	22	21
小名浜野田字玉川				
小名浜野田字北坪	8	29	17	12
小名浜野田字田中	179	417	198	219
小名浜野田字柳町	29	79	37	42
小名浜野田字峰岸	} 5	10	6	4
小名浜野田字柳作				
小名浜野田字大ノ下	7	22	10	12
(小名浜岩出)	40	123	64	59
小名浜岩出字前田	13	38	20	18
小名浜岩出字岩崎	4	9	5	4
小名浜岩出字向	23	76	39	37
(小名浜林城)	503	1,283	636	647
小名浜林城字水穴	} 16	44	19	25
小名浜林城字牛作				
小名浜林城字大門	109	203	104	99
小名浜林城字西町	70	215	111	104
小名浜林城字柳町	83	220	99	121
小名浜林城字辻前	52	111	57	54
小名浜林城字下高田	8	11	7	4
小名浜林城字榎町	10	24	12	12
小名浜林城字江越	62	182	88	94
小名浜林城字日代鳥	26	81	40	41
小名浜林城字八反田	} 27	78	39	39
小名浜林城字作入				
小名浜林城字塚前	40	114	60	54
(小名浜金成)	75	292	129	163
小名浜金成字町田	62	253	106	147
小名浜金成字若宮	5	16	10	6
小名浜金成字三角田	} 3	9	4	5
小名浜金成字宮ノ作				
小名浜金成字安部作	} 5	14	9	5
小名浜金成字前田				

第2-1表 字名別世帯数と男女別人口

地区・町・字名	世帯数	人		
		総数	男	女
(小名浜玉川町)	1,266	3,269	1,598	1,671
小名浜玉川町東	357	971	475	496
小名浜玉川町西	199	543	260	283
小名浜玉川町南	418	1,026	500	526
小名浜玉川町北	292	729	363	366
(鹿島町御代)	596	1,485	664	821
鹿島町御代字柿境	455	1,045	454	591
鹿島町御代字堂ノ前	85	281	129	152
鹿島町御代字赤坂	19	56	31	25
鹿島町御代字大一田	11	25	16	9
鹿島町御代字九反田	16	46	21	25
鹿島町御代字榎作	3	7	4	3
鹿島町御代字寺ノ入	7	25	9	16
鹿島町御代字合曹子				
(鹿島町船戸)	265	607	287	320
鹿島町船戸字五反田	15	46	20	26
鹿島町船戸字沼田	14	38	19	19
鹿島町船戸字柿境	9	16	9	7
鹿島町船戸字京塚	5	13	8	5
鹿島町船戸字林下	191	419	197	222
鹿島町船戸字八合	31	75	34	41
鹿島町船戸字堤				
(鹿島町久保)	474	1,296	626	670
鹿島町久保字里屋	22	60	33	27
鹿島町久保字飯栗田	5	12	6	6
鹿島町久保字薬師前	3	7	4	3
鹿島町久保字反町	26	84	42	42
鹿島町久保字仲田	8	101	24	77
鹿島町久保字馬場	36	97	43	54
鹿島町久保字山崎	6	13	6	7
鹿島町久保字穂町	26	79	40	39
鹿島町久保字於振	47	119	55	64
鹿島町久保字木船	7	20	11	9
鹿島町久保字西ノ作	6	17	9	8
鹿島町久保字田ノ作	8	35	19	16
鹿島町久保字下田ノ作				
鹿島町久保一丁目	102	217	112	105
鹿島町久保二丁目	59	159	81	78
鹿島町久保三丁目	113	276	141	135
(鹿島町下蔵持)	149	574	238	336
鹿島町下蔵持字戸ノ内	25	78	36	42
鹿島町下蔵持字嘉睦家	5	11	5	6
鹿島町下蔵持字小部屋作	3	17	7	10
鹿島町下蔵持字水道				
鹿島町下蔵持字満屋	15	43	22	21
鹿島町下蔵持字比尻町	5	15	5	10
鹿島町下蔵持字本内				
鹿島町下蔵持字館ヶ岡	7	25	10	15
鹿島町下蔵持字宮ノ作				
鹿島町下蔵持字沢目	27	78	39	39
鹿島町下蔵持字中沢目	46	256	91	165
鹿島町下蔵持字里屋	16	51	23	28
(鹿島町上蔵持)	43	133	65	68
鹿島町上蔵持字江名口	10	29	15	14
鹿島町上蔵持字鈴ノ沢				
鹿島町上蔵持字畑中	19	48	22	26
鹿島町上蔵持字梅ノ木作				
鹿島町上蔵持字寺内	5	19	10	9
鹿島町上蔵持字宮ノ下	9	37	18	19
(鹿島町走熊)	154	408	205	203
鹿島町走熊字七本松	10	21	12	9
鹿島町走熊字小神山	8	23	13	10
鹿島町走熊字中島	22	60	27	33
鹿島町走熊字鬼越	10	28	14	14

第2-1表 字名別世帯数と男女別人口

地区・町・字名	世帯数	人		
		総数	男	女
鹿島町走熊字渡折	4	12	6	6
鹿島町走熊字寺作	4	13	6	7
鹿島町走熊字柳作				
鹿島町走熊字鍛冶屋	29	69	33	36
鹿島町走熊字山ノ神	15	23	12	11
鹿島町走熊字宮下	5	20	9	11
鹿島町走熊字坪下	17	47	26	21
鹿島町走熊字小和口	5	15	6	9
鹿島町走熊字四反田	3	10	5	5
鹿島町走熊字東反町	12	44	24	20
鹿島町走熊字上ノ内	4	10	7	3
鹿島町走熊字井戸ノ上	6	13	5	8
鹿島町走熊字西反町				
(鹿島町下矢田)	61	175	81	94
鹿島町下矢田字蓬作	5	7	3	4
鹿島町下矢田字曲田	5	20	9	11
鹿島町下矢田字宮ノ作	3	6	3	3
鹿島町下矢田字宿畑	5	16	7	9
鹿島町下矢田字榎木内	4	15	7	8
鹿島町下矢田字沢目	6	11	5	6
鹿島町下矢田字霞内	7	15	7	8
鹿島町下矢田字白坂				
鹿島町下矢田字井落シ	4	15	7	8
鹿島町下矢田字岩井作				
鹿島町下矢田字大作	4	13	5	8
鹿島町下矢田字宮下				
鹿島町下矢田字前原	6	20	9	11
鹿島町下矢田字扱屋				
鹿島町下矢田字下矢田	5	13	7	6
鹿島町下矢田字前田				
鹿島町下矢田字下ノ内	4	13	6	7
鹿島町下矢田字瀧作				
鹿島町下矢田字細作	3	11	6	5
(鹿島町米田)	258	705	346	359
鹿島町米田字馬場	6	18	8	10
鹿島町米田字家ノ前	4	17	10	7
鹿島町米田字箕田	7	26	10	16
鹿島町米田字四郎作				
鹿島町米田字塙	118	305	148	157
鹿島町米田字殿作	81	225	112	113
鹿島町米田字南内	16	44	25	19
鹿島町米田字沼田	26	70	33	37
(鹿島町飯田)	97	394	209	185
鹿島町飯田字八合	18	199	113	86
鹿島町飯田字苗代ノ内	14	33	15	18
鹿島町飯田字高田				
鹿島町飯田字後口	46	106	53	53
鹿島町飯田字腰巻	8	23	10	13
鹿島町飯田字前	4	14	8	6
鹿島町飯田字十六坂	7	19	10	9
(泉町本谷)	112	319	162	157
泉町本谷字鹿野	41	127	57	70
泉町本谷字豆腐ノ内	9	28	15	13
泉町本谷字台				
泉町本谷字堀ノ内	15	38	19	19
泉町本谷字薬師下				
泉町本谷字大田	5	8	4	4
泉町本谷字作				
泉町本谷字数馬	18	52	31	21
泉町本谷字竹花	4	19	8	11
泉町本谷字仲ノ内	8	27	16	11
泉町本谷字内方	12	20	12	8
泉町本谷字幕ノ内				

第2-1表 字名別世帯数と男女別人口

地区・町・字名	世帯数	人		
		総数	男	女
(泉町滝尻)	1,656	4,222	2,054	2,168
泉町滝尻字泉町	111	300	140	160
泉町滝尻字東泉	25	53	25	28
泉町滝尻字東下	3	7	4	3
泉町滝尻字御前田	75	182	84	98
泉町滝尻字下谷地	30	66	35	31
泉町滝尻字菅俣	40	90	46	44
泉町滝尻字折返	46	120	62	58
泉町滝尻字神力前	188	450	208	242
泉町滝尻字南坪	75	210	101	109
泉町滝尻字加賀前	83	217	103	114
泉町滝尻字六枚内	129	390	172	218
泉町滝尻字亀石町				
泉町滝尻字松原	8	20	10	10
泉町滝尻字中瀬	24	63	32	31
泉町滝尻字花見岡	17	39	22	17
泉町滝尻字根ノ町	65	144	76	68
泉町滝尻字前坪	60	135	74	61
泉町滝尻字砂井田	28	81	37	44
泉町滝尻字高見坪	38	91	44	47
泉町滝尻字中ノ坪	74	183	86	97
泉町滝尻字後川	79	223	112	111
泉町滝尻字東越地	23	51	26	25
泉町滝尻字坂下	57	123	65	58
泉町滝尻字諏訪山				
泉町滝尻字定ノ田	378	984	490	494
泉町滝尻字花輪返				
(泉町下川)	569	1,552	740	812
泉町下川字神山前	44	121	59	62
泉町下川字宿ノ川	34	94	41	53
泉町下川字田宿	69	191	86	105
泉町下川字稻子塚	29	86	37	49
泉町下川字前ノ原	57	143	71	72
泉町下川字谷地川	59	136	60	76
泉町下川字宮ノ下	11	22	11	11
泉町下川字八幡前	5	19	8	11
泉町下川字薬師前	58	170	91	79
泉町下川字萱手	8	18	6	12
泉町下川字山ノ神				
泉町下川字八合	4	10	3	7
泉町下川字境ノ町				
泉町下川字須賀蛭	26	70	34	36
泉町下川字大畑	22	73	28	45
泉町下川字畑中	65	197	107	90
泉町下川字井戸内	28	64	32	32
泉町下川字神笑	27	84	39	45
泉町下川字大剣				
泉町下川字川向	23	54	27	27
(泉町黒須野)	380	1,081	513	568
泉町黒須野字江越	16	38	17	21
泉町黒須野字宮ノ作				
泉町黒須野字早稲田	364	1,043	496	547
(泉町)	1,191	2,927	1,451	1,476
泉町字小山	36	104	53	51
泉町字横山	9	26	13	13
泉町字堀ノ内	14	46	22	24
泉町一丁目	209	513	250	263
泉町二丁目	204	516	250	266
泉町三丁目	231	514	258	256
泉町四丁目	180	470	238	232
泉町五丁目	204	491	247	244
泉町六丁目	104	247	120	127
(泉町玉露)	54	143	77	66
泉町玉露字山下	15	38	21	17
泉町玉露字定田				
泉町玉露字吉野作	7	23	13	10

第2-1表 字名別世帯数と男女別人口

地区・町・字名	世帯数	人口		
		総数	男	女
泉町玉露字道上	32	82	43	39
(渡辺町洞)	107	343	165	178
渡辺町洞字岸	9	33	15	18
渡辺町洞字岸前	3	6	3	3
渡辺町洞字鹿島田	4	12	7	5
渡辺町洞字関田	20	54	26	28
渡辺町洞字屋敷田	11	33	17	16
渡辺町洞字田中島	23	87	40	47
渡辺町洞字永畑	37	118	57	61
(渡辺町泉田、中部工業団地)	29	82	39	43
渡辺町泉田字藤神前	12	35	18	17
渡辺町泉田字一町田	9	16	6	10
中部工業団地	9	16	6	10
渡辺町泉田字沢田	8	31	15	16
(渡辺町昼野)	31	114	57	57
渡辺町昼野字宮ノ作	8	19	11	8
渡辺町昼野字大作	6	28	12	16
渡辺町昼野字風呂沢	6	18	11	7
渡辺町昼野字松下	5	33	15	18
渡辺町昼野字柳町	6	16	8	8
(渡辺町田部)	159	486	224	262
渡辺町田部字堂ノ前	3	8	2	6
渡辺町田部字仲ノ町	6	22	9	13
渡辺町田部字小峰	3	8	3	5
渡辺町田部字番城田	9	23	11	12
渡辺町田部字五反田	10	29	13	16
渡辺町田部字柳田	38	112	55	57
渡辺町田部字老町田	7	21	10	11
渡辺町田部字川原	8	23	11	12
渡辺町田部字薄作	37	113	50	63
渡辺町田部字岸	3	7	3	4
渡辺町田部字深町	35	120	57	63
渡辺町田部字六反田	52	186	92	94
渡辺町田部字水走	5	21	10	11
渡辺町田部字初田	3	7	3	4
渡辺町田部字清水	3	7	3	4
渡辺町田部字塙	3	7	3	4
渡辺町田部字渡部	35	120	57	63
(渡辺町松小屋)	52	186	92	94
渡辺町松小屋字芳田	5	21	10	11
渡辺町松小屋字和久前	3	5	3	2
渡辺町松小屋字苗代下	3	5	3	2
渡辺町松小屋字岩下	3	5	3	2
渡辺町松小屋字榎株	3	5	3	2
渡辺町松小屋字腰巻	3	9	6	3
渡辺町松小屋字六反田	4	12	6	6
渡辺町松小屋字八郎次	4	12	6	6
渡辺町松小屋字八合	5	17	8	9
渡辺町松小屋字上木舟	17	63	31	32
渡辺町松小屋字下平	10	36	16	20
渡辺町松小屋字大沢	5	23	12	11
渡辺町松小屋字宮沢	5	23	12	11
渡辺町松小屋字初下	5	23	12	11
(渡辺町中釜戸)	34	127	66	61
渡辺町中釜戸字諏訪前	6	27	15	12
渡辺町中釜戸字大木田	7	23	12	11
渡辺町中釜戸字石神	6	18	9	9
渡辺町中釜戸字表前	10	39	20	19
渡辺町中釜戸字川原子沢	5	20	10	10
渡辺町中釜戸字松畑	5	20	10	10

第2-1表 字名別世帯数と男女別人口

地区・町・字名	世帯数	人 口		
		総 数	男	女
(渡辺町上釜戸)	119	362	178	184
渡辺町上釜戸字鳶尾	11	34	16	18
渡辺町上釜戸字樋ノ口	10	36	17	19
渡辺町上釜戸字西仲田	12	31	16	15
渡辺町上釜戸字堤ノ内	11	37	17	20
渡辺町上釜戸字馬場	12	39	18	21
渡辺町上釜戸字上ノ代	22	70	33	37
渡辺町上釜戸字川籠石	5	17	7	10
渡辺町上釜戸字青谷	18	55	30	25
渡辺町上釜戸字子繫	18	43	24	19
(洋向台)	521	1,650	803	847
洋向台一丁目	35	117	57	60
洋向台二丁目	110	339	163	176
洋向台三丁目	97	310	156	154
洋向台四丁目	167	528	250	278
洋向台五丁目	112	356	177	179
(泉ヶ丘)	1,462	4,576	2,231	2,345
泉ヶ丘一丁目	519	1,562	755	807
泉ヶ丘二丁目	588	1,762	858	904
泉ヶ丘三丁目	355	1,252	618	634
(泉玉露)	1,655	4,445	2,219	2,226
泉玉露一丁目	262	868	441	427
泉玉露二丁目	154	366	182	184
泉玉露三丁目	215	545	270	275
泉玉露四丁目	273	725	321	404
泉玉露五丁目	215	552	283	269
泉玉露六丁目	336	885	467	418
泉玉露七丁目	200	504	255	249
(湘南台)	385	1,187	563	624
湘南台一丁目	205	655	316	339
湘南台二丁目	180	532	247	285
(葉山)	156	563	285	278
葉山一丁目	49	176	91	85
葉山二丁目	107	387	194	193
(泉もえぎ台)	700	2,111	1,079	1,032
泉もえぎ台一丁目	328	934	488	446
泉もえぎ台二丁目	136	470	230	240
泉もえぎ台三丁目	236	707	361	346
勿 来 地 区 計	18,326	50,549	24,599	25,950
(植田町)	2,029	4,999	2,352	2,647
植田町本町一丁目	82	219	101	118
植田町本町二丁目	68	153	70	83
植田町本町三丁目	93	182	83	99
植田町本町	17	31	14	17
植田町南町一丁目	110	258	125	133
植田町南町二丁目	131	326	162	164
植田町町後	5	11	6	5
植田町金畑	3	13	8	5
植田町横町	195	438	198	240
植田町番所下	12	26	12	14
植田町林内	30	65	30	35
植田町月山下	48	123	54	69
植田町東荒田	81	230	110	120
植田町西荒田	87	233	115	118
植田町小名田	114	300	124	176
植田町桜台	46	108	58	50
植田町館跡	3	10	6	4
植田町東館				

第2-1表 字名別世帯数と男女別人口

地区・町・字名	世帯数	人		
		総数	男	女
植田町館山	14	29	17	12
植田町館崎	9	28	14	14
植田町堂ノ作	34	137	51	86
植田町根小屋	438	1,116	534	582
植田町中央一丁目	118	308	143	165
植田町中央二丁目	129	281	126	155
植田町中央三丁目	162	374	191	183
(後田町)	173	436	213	223
後田町源道平	27	78	40	38
後田町柳町	60	149	71	78
後田町石田	61	140	64	76
後田町細谷	4	12	4	8
後田町町田	21	57	34	23
(仁井田町)	209	595	294	301
仁井田町烏内	46	141	74	67
仁井田町辰ノ口	10	31	15	16
仁井田町寺前	113	315	155	160
仁井田町月山下	8	23	9	14
仁井田町中ノ目	32	85	41	44
(高倉町)	66	213	115	98
高倉町札場	7	21	10	11
高倉町磐下	4	11	6	5
高倉町鶴巻	52	174	96	78
高倉町堤ノ上	3	7	3	4
高倉町田ノ作				
(江畑町)	217	647	309	338
江畑町塙	167	474	227	247
江畑町柳作	5	22	13	9
江畑町堀ノ内				
江畑町平前	5	16	9	7
江畑町金谷				
江畑町小能田	4	14	6	8
江畑町江ノ上	12	35	14	21
江畑町多古内	11	40	21	19
江畑町江馬内	6	22	9	13
江畑町小堰場	7	24	10	14
江畑町山崎田				
(添野町)	54	172	86	86
添野町猿田	6	21	10	11
添野町清水	8	23	11	12
添野町桑木町	20	67	37	30
添野町古防	5	18	7	11
添野町頭巾平	12	32	14	18
添野町長沢	3	11	7	4
添野町大沢				
(石塚町)	134	338	164	174
石塚町飯塚	6	13	8	5
石塚町餅田	20	41	18	23
石塚町宮下	5	15	7	8
石塚町宮前	4	8	4	4
石塚町峰崎	8	15	8	7
石塚町榎下				
石塚町関場	15	43	21	22
石塚町国分				
石塚町東				
(東田町)	948	2,592	1,270	1,322
東田町堤下	16	43	18	25
東田町宮下	6	11	5	6
東田町家ノ前	7	21	10	11
東田町神山	5	12	5	7
東田町金子平	290	820	409	411
東田町菖蒲沢	105	322	156	166
東田町一丁目	265	683	328	355

第2-1表 字名別世帯数と男女別人口

地区・町・字名	世帯数	人口		
		総数	男	女
東田町二丁目	177	475	237	238
東田町塩田	77	205	102	103
(佐糠町)	1,064	2,835	1,401	1,434
佐糠町八反田	47	106	47	59
佐糠町碓田	39	86	41	45
佐糠町荒屋	34	119	61	58
佐糠町一丁目	191	490	246	244
佐糠町二丁目	157	401	197	204
佐糠町三丁目	35	96	47	49
佐糠町東一丁目	227	665	316	349
佐糠町東二丁目	334	872	446	426
(岩間町)	204	547	279	268
岩間町岩下	}	66	102	100
岩間町輪山				
岩間町仁反田	}	7	10	7
岩間町川田				
岩間町竹ノ花	}	8	11	16
岩間町沼田				
岩間町上山	}	64	91	97
岩間町塚原				
岩間町天神前	}	26	27	21
岩間町天神前				
(小浜町)	288	972	429	543
小浜町渚	}	61	112	191
小浜町東ノ作				
小浜町台	}	44	66	81
小浜町中ノ作				
小浜町西ノ作	}	8	13	11
小浜町北ノ作				
(錦町)	3,812	10,301	5,036	5,265
錦町江栗前	14	36	15	21
錦町古川	51	134	69	65
錦町御宝殿	81	212	104	108
錦町鳥居西	97	261	122	139
錦町鳥居東	36	88	43	45
錦町綾ノ内	85	210	111	99
錦町大島	137	399	186	213
錦町上川田	14	33	21	12
錦町南城	54	113	61	52
錦町成沢	27	73	36	37
錦町台前	11	21	11	10
錦町台	34	113	58	55
錦町吉原	10	21	14	7
錦町須賀	64	186	94	92
錦町鷺内	110	362	186	176
錦町原田	10	33	13	20
錦町竹ノ花	42	132	60	72
錦町鶉ノ巣	7	14	7	7
錦町ウツギサキ	33	65	30	35
錦町前原	39	143	73	70
錦町安良町	}	100	138	137
錦町浜田				
錦町町西	}	20	29	25
錦町入原				
錦町宮ノ前	}	73	89	108
錦町馬場				
錦町荒谷	}	5	7	11
錦町蛭田				
錦町重殿	}	35	43	40
錦町鶴ヶ町				
錦町雷	}	13	19	16
錦町蒲田				
錦町作鞍	}	139	153	179
錦町下り立				
錦町飯盛町	}	75	100	93
錦町上中田				
錦町糠塚	}	50	64	68
錦町糠塚				
錦町糠塚	}	299	374	388
錦町糠塚				
錦町糠塚	}	112	142	155
錦町糠塚				

第2-1表 字名別世帯数と男女別人口

地区・町・字名	世帯数	人		
		総数	男	女
錦町落合	177	417	218	199
錦町釈迦堂	60	152	74	78
錦町沼ノ川	14	26	15	11
錦町江栗馬場	73	199	92	107
錦町花ノ井	220	633	299	334
錦町徳力	18	42	24	18
錦町江栗七反田	6	15	7	8
錦町細谷	47	137	66	71
錦町江栗大町	63	184	78	106
錦町鬼越下	95	315	141	174
錦町鈴鹿	3	6	3	3
錦町山王	10	30	12	18
錦町大町	5	10	5	5
錦町梅沢	23	69	34	35
錦町熊野町	11	27	15	12
錦町桜町	5	17	11	6
錦町中ノ町	28	58	27	31
錦町長ノ町	36	90	35	55
錦町松木町	143	375	180	195
錦町川窪	111	325	159	166
錦町上御堂	142	338	160	178
錦町江栗一丁目	91	270	135	135
錦町江栗二丁目	50	129	57	72
錦町江栗三丁目	98	276	142	134
錦町中迎一丁目	40	106	55	51
錦町中迎二丁目	39	122	56	66
錦町中迎三丁目	102	283	140	143
錦町中迎四丁目	116	299	155	144
錦町中央一丁目				
錦町中央二丁目				
錦町中央三丁目				
(勿来町)	4,896	13,774	6,699	7,075
窪田	1,590	4,391	2,146	2,245
勿来町窪田町通	5	17	5	12
勿来町窪田白山	48	136	69	67
勿来町窪田伊賀屋敷	32	74	34	40
勿来町窪田西殿町	177	522	252	270
勿来町窪田上り途	83	223	109	114
勿来町窪田稻荷塚	67	200	98	102
勿来町窪田御前崎	132	320	174	146
勿来町窪田酒井原	66	196	85	111
勿来町窪田万谷	40	125	65	60
勿来町窪田内城	9	28	11	17
勿来町窪田道山	39	125	53	72
勿来町窪田道作	12	34	20	14
勿来町窪田橋塚	58	154	79	75
勿来町窪田郡	22	69	33	36
勿来町窪田片岸	54	171	82	89
勿来町窪田馬場	114	309	150	159
勿来町窪田外城	46	135	64	71
勿来町窪田小島	77	197	88	109
勿来町窪田菅田	4	13	5	8
勿来町窪田熊ノ道	8	27	13	14
勿来町窪田中島	7	23	13	10
勿来町窪田田中	6	14	7	7
勿来町窪田大槻				
勿来町窪田小屋崎	21	68	33	35
勿来町窪田石井作				
勿来町窪田町通一丁目	173	439	218	221
勿来町窪田町通二丁目	81	227	110	117
勿来町窪田町通三丁目	70	173	82	91
勿来町窪田町通四丁目	93	264	129	135
勿来町窪田十条	46	108	65	43
四沢	584	1,587	786	801
勿来町四沢大野	10	23	12	11
勿来町四沢渋町	3	6	2	4
勿来町四沢清水				
勿来町四沢伊勢林前	28	96	54	42

第2-1表 字名別世帯数と男女別人口

地区・町・字名	世帯数	人口		
		総数	男	女
勿来町四沢江ノ上	26	65	31	34
勿来町四沢古身	50	130	63	67
勿来町四沢古身入	21	52	25	27
勿来町四沢向	14	32	18	14
勿来町四沢前ノ内	19	45	21	24
勿来町四沢長塚	} 27	93	48	45
勿来町四沢江代田				
勿来町四沢洪沼	} 54	131	66	65
勿来町四沢天ヶ作				
勿来町四沢作田	} 239	626	302	324
勿来町四沢高島				
勿来町四沢潮見台	93	288	144	144
関田	917	2,518	1,179	1,339
勿来町関田行屋前	34	100	52	48
勿来町関田寺下	49	126	58	68
勿来町関田北作	31	84	37	47
勿来町関田宮前	5	10	5	5
勿来町関田入田羽	} 13	34	17	17
勿来町関田滝沢				
勿来町関田堀切	26	82	47	35
勿来町関田和久	34	88	45	43
勿来町関田北町	73	250	106	144
勿来町関田南町	79	240	111	129
勿来町関田御城前	38	113	46	67
勿来町関田浜田	14	31	17	14
勿来町関田飯ノ辺前	22	53	24	29
勿来町関田須賀	164	424	205	219
勿来町関田尖島	14	40	20	20
勿来町関田障子川	51	155	74	81
勿来町関田関山	18	52	25	27
勿来町関田西一丁目	114	271	123	148
勿来町関田西二丁目	138	365	167	198
九面	100	278	134	144
勿来町九面横石	12	40	18	22
勿来町九面九浦町	} 53	145	75	70
勿来町九面馬道				
勿来町九面鶉子	3	5	4	1
勿来町九面浜田	4	11	5	6
勿来町九面坂下	} 28	77	32	45
勿来町九面平次返り				
大高	407	1,192	587	605
勿来町大高応時	52	156	73	83
勿来町大高北郡	37	109	56	53
勿来町大高中郡	66	189	93	96
勿来町大高土取	} 79	225	110	115
勿来町大高大高下				
勿来町大高坂ノ上	30	79	39	40
勿来町大高木ノ下	13	42	20	22
勿来町大高館ノ内	} 3	12	6	6
勿来町大高京田				
勿来町大高雪島	24	64	31	33
勿来町大高高松	91	285	146	139
勿来町大高宮前	12	31	13	18
酒井	781	2,187	1,086	1,101
勿来町酒井青柳	37	101	46	55
勿来町酒井北境	} 78	215	102	113
勿来町酒井北境後				
勿来町酒井酒井原	190	559	275	284
勿来町酒井堀ノ内	59	173	90	83
勿来町酒井竹ノ内	34	94	45	49
勿来町酒井上ノ台	39	130	64	66
勿来町酒井関根前	6	18	10	8
勿来町酒井関根	52	156	81	75
勿来町酒井北ノ内	} 11	28	12	16
勿来町酒井住生作				
勿来町酒井七反田	13	37	21	16

第2-1表 字名別世帯数と男女別人口

地区・町・字名	世帯数	人			
		総数	男	女	
勿来町酒井金ケ町	}	4	10	5	5
勿来町酒井赤坂		118	321	166	155
勿来町酒井小山下		58	145	69	76
勿来町酒井出蔵		6	21	12	9
勿来町酒井大作		76	179	88	91
勿来町酒井高畔					
白米	517	1,621	781	840	
勿来町白米酒井原	123	372	189	183	
勿来町白米長沢	4	105	27	78	
勿来町白米中坪	16	55	33	22	
勿来町白米広町	}	9	30	16	14
勿来町白米林崎					
勿来町白米林ノ中	333	977	473	504	
勿来町白米新屋敷	15	35	15	20	
勿来町白米原田	}	4	11	7	4
勿来町白米白山前					
勿来町白米荷渡	}	9	23	14	9
勿来町白米後光前					
勿来町白米後谷	}	4	13	7	6
勿来町白米日照田					
(川部町)	315	901	426	475	
川部町前ノ内	26	71	37	34	
川部町寺前	8	38	15	23	
川部町坂下	}	13	39	19	20
川部町大沢					
川部町沢上	21	52	19	33	
川部町根小屋	25	70	29	41	
川部町橋本	32	73	40	33	
川部町梅田	14	37	20	17	
川部町禾ノ宮	14	36	16	20	
川部町塩田	8	19	6	13	
川部町寺田	12	33	15	18	
川部町成作	}	11	31	13	18
川部町宮前					
川部町北ノ内	20	77	39	38	
川部町富沢	18	68	31	37	
川部町横根	9	36	17	19	
川部町松ノ下	10	32	19	13	
川部町大平	15	34	18	16	
川部町佐倉	5	10	4	6	
川部町大久保	9	35	19	16	
川部町赤坂	10	28	13	15	
川部町川原	35	82	37	45	
(沼部町)	142	457	225	232	
沼部町鹿野	33	120	60	60	
沼部町八幡前	24	53	20	33	
沼部町金山	}	6	24	11	13
沼部町鳴沢					
沼部町金山下	11	45	21	24	
沼部町宿	41	111	59	52	
沼部町石畑	}	23	92	48	44
沼部町道中子					
沼部町蛭坪	4	12	6	6	
(三沢町)	130	345	172	173	
三沢町酒井作	10	29	15	14	
三沢町北作	}	22	55	32	23
三沢町荊又田					
三沢町仲畑	14	40	19	21	
三沢町後田	}	11	27	13	14
三沢町大久保					
三沢町堂平	28	70	31	39	
三沢町迎坂	3	6	4	2	
三沢町田島	3	16	9	7	
三沢町五反田	4	7	4	3	
三沢町柳町	}	3	4	2	2
三沢町関田沖					

第2-1表 字名別世帯数と男女別人口

地区・町・字名	世帯数	人		
		総数	男	女
三沢町弓張	3	10	4	6
三沢町長堀	3	12	4	8
三沢町ハタイ	13	33	17	16
三沢町ナベ坂	13	36	18	18
(山玉町)	80	224	99	125
山玉町脇川	22	59	24	35
山玉町打越	4	14	5	9
山玉町修路	8	25	9	16
山玉町竹棚	7	24	11	13
山玉町中ノ町	9	25	11	14
山玉町畑ケ田	5	16	8	8
山玉町神申	4	12	7	5
山玉町坂下	17	42	22	20
山玉町膳棚	4	7	2	5
(瀬戸町)	63	216	114	102
瀬戸町東瀬戸	7	25	10	15
瀬戸町山神	8	33	19	14
瀬戸町地切	7	20	13	7
瀬戸町古我湯	3	5	3	2
瀬戸町横道	3	16	8	8
瀬戸町鍛冶屋	9	28	16	12
瀬戸町田多羅以	16	54	26	28
瀬戸町山下	10	35	19	16
瀬戸町小玉				
瀬戸町竜ノ沢				
瀬戸町入瀬戸				
(富津町)	40	157	78	79
富津町畔内	32	125	64	61
富津町蛭坪	8	32	14	18
富津町前鮫				
(山田町)	1,119	3,465	1,727	1,738
山田町林崎	36	100	53	47
山田町館越	4	8	4	4
山田町川田	6	20	11	9
山田町林崎前	6	19	9	10
山田町蛭子原	29	89	37	52
山田町中町	4	17	9	8
山田町東川原	49	149	73	76
山田町大津	42	134	67	67
山田町笠榎	21	65	34	31
山田町岩淵	4	19	8	11
山田町井上	12	46	18	28
山田町法田	5	19	8	11
山田町桃木畑	14	49	26	23
山田町細倉	15	49	22	27
山田町滑沢	14	56	25	31
山田町西ノ内前	4	13	7	6
山田町脇ノ田	6	20	12	8
山田町明地	5	16	8	8
山田町仁井谷	12	39	22	17
山田町沢越	9	30	15	15
山田町戸ノ内	3	5	2	3
山田町上野	7	26	12	14
山田町滝川	3	15	10	5
山田町東作				
山田町後沢				
山田町岩下				
山田町水推				
山田町館下				
山田町余木田				
山田町細井				
山田町塩沢				
山田町大平				
山田町古川				
山田町川原				

第2-1表 字名別世帯数と男女別人口

地区・町・字名	世帯数	人			
		総数	男	女	
山田町大谷	13	51	25	26	
山田町舟板	4	19	8	11	
山田町堂平	}	11	37	17	20
山田町家ノ前					
山田町平五郎内	4	13	4	9	
山田町石名坊	}	29	92	46	46
山田町三洲内					
山田町遠木	6	20	12	8	
山田町林越	50	127	62	65	
山田町道端	19	65	32	33	
山田町寺作	20	64	32	32	
山田町原前	29	80	45	35	
山田町下原前	5	23	10	13	
山田町上安行	}	11	35	17	18
山田町安行					
山田町蔵ノ内	}	16	47	25	22
山田町屋敷					
山田町川中子	}	28	94	49	45
山田町毛内					
山田町和久	51	151	74	77	
山田町和久	24	63	32	31	
山田町諏訪	6	24	13	11	
山田町塙	41	101	51	50	
山田町砂方	37	130	68	62	
山田町片岸	13	32	18	14	
山田町新谷	11	28	15	13	
山田町梅平	}	6	10	5	5
山田町舟木					
山田町塙沢	95	277	135	142	
山田町住釜	18	58	33	25	
山田町西山	109	349	166	183	
山田町岸ノ内	}	23	74	36	38
山田町下田中					
山田町下関場	9	27	13	14	
山田町橋本	10	38	16	22	
山田町下堀ノ内	25	62	36	26	
山田町社岡	11	41	20	21	
山田町窪根	12	32	18	14	
山田町堀ノ内	63	198	102	96	
(金山町)	997	2,786	1,348	1,438	
金山町朝日台	275	764	384	380	
金山町汐見台	193	526	257	269	
金山町南台	208	550	272	278	
金山町月見台	109	374	151	223	
金山町東台	212	572	284	288	
(中岡町)	941	2,356	1,147	1,209	
中岡町一丁目	94	291	137	154	
中岡町二丁目	88	238	127	111	
中岡町三丁目	163	375	192	183	
中岡町四丁目	146	380	177	203	
中岡町五丁目	332	773	370	403	
中岡町六丁目	118	299	144	155	
(南台)	405	1,221	616	605	
南台一丁目	247	737	369	368	
南台二丁目	158	484	247	237	
常磐地区計	13,210	34,886	16,496	18,390	
(常磐湯本町)	3,055	7,390	3,380	4,010	
常磐湯本町高倉	123	322	167	155	
常磐湯本町山ノ神	168	442	219	223	
常磐湯本町天神	118	313	149	164	
常磐湯本町宝海	231	646	315	331	
常磐湯本町日渡	151	382	180	202	
常磐湯本町傾城	306	777	376	401	
常磐湯本町辰ノ口	6	15	7	8	
常磐湯本町上川	31	77	38	39	
常磐湯本町三函	311	730	329	401	

第2-1表 字名別世帯数と男女別人口

地区・町・字名	世帯数	人		
		総数	男	女
常磐湯本町向田	21	60	23	37
常磐湯本町上浅貝	423	1,072	444	628
常磐湯本町下浅貝	157	408	197	211
常磐湯本町台山	3	95	38	57
常磐湯本町八仙	498	914	383	531
常磐湯本町彦惣白坂	30	67	33	34
常磐湯本町笠井	22	48	20	28
常磐湯本町吹谷	151	319	141	178
常磐湯本町天王崎	163	399	185	214
常磐湯本町栄田	142	304	136	168
(常磐関船町)	1,210	3,216	1,500	1,716
常磐関船町上関	141	384	181	203
常磐関船町ホウノ木作	37	83	42	41
常磐関船町迎	57	137	60	77
常磐関船町作田	53	111	51	60
常磐関船町矢津	107	299	131	168
常磐関船町諏訪下	32	76	32	44
常磐関船町屋津	90	262	129	133
常磐関船町馬場	19	44	21	23
常磐関船町宿内	42	102	46	56
常磐関船町館下	3	7	3	4
常磐関船町南館	16	38	19	19
常磐関船町志座	16	40	18	22
常磐関船町堀田	25	81	37	44
常磐関船町古宿	281	782	366	416
常磐関船町塚ノ越	138	350	170	180
常磐関船町杭田	119	341	155	186
常磐関船町大平	9	20	9	11
常磐関船町宮下	25	59	30	29
(常磐水野谷町)	440	1,178	592	586
常磐水野谷町錦沢	11	34	20	14
常磐水野谷町諏訪ヶ崎	71	173	89	84
常磐水野谷町千代鶴	153	433	209	224
常磐水野谷町亀ノ尾	29	71	34	37
常磐水野谷町竜ヶ沢	55	110	58	52
常磐水野谷町東	121	357	182	175
(常磐藤原町)	611	1,903	897	1,006
常磐藤原町田代	7	19	7	12
常磐藤原町湯ノ岳	24	87	42	45
常磐藤原町二本樅木	4	19	12	7
常磐藤原町二枚橋	8	18	9	9
常磐藤原町信田御代	6	16	8	8
常磐藤原町小幡	5	15	6	9
常磐藤原町関口	23	196	71	125
常磐藤原町柳ノ町	98	275	134	141
常磐藤原町阿良田	4	11	5	6
常磐藤原町向坂	43	148	71	77
常磐藤原町大畑	25	73	38	35
常磐藤原町砂子田	118	304	142	162
常磐藤原町斑堂	19	61	29	32
常磐藤原町忠田	32	102	49	53
常磐藤原町田場坂	7	16	10	6
常磐藤原町小炭焼	9	26	13	13
常磐藤原町笠石	14	40	16	24
常磐藤原町猪田	35	111	57	54
常磐藤原町名高儀	20	64	31	33
常磐藤原町馬喰坂	7	23	11	12
常磐藤原町別所	7	17	11	6
常磐藤原町手這	9	26	13	13
常磐藤原町才ノ神	14	40	16	24
常磐藤原町蕨平	35	111	57	54
常磐藤原町一本木	20	64	31	33
常磐藤原町藤代	7	23	11	12
常磐藤原町松本	7	17	11	6
常磐藤原町西畑	8	27	14	13
常磐藤原町湯坂				

第2-1表 字名別世帯数と男女別人口

地区・町・字名	世帯数	人		
		総数	男	女
常磐藤原町中	4	16	9	7
常磐藤原町後山	4	10	7	3
常磐藤原町才之内	7	24	13	11
常磐藤原町川原前				
常磐藤原町礼堂	3	12	5	7
常磐藤原町机田	8	21	11	10
常磐藤原町境堂	3	12	4	8
常磐藤原町上ノ内	4	13	3	10
常磐藤原町小砂田				
常磐藤原町美加ノ沢	50	112	51	61
常磐藤原町源内				
常磐藤原町大石	5	15	8	7
(常磐白鳥町)	379	1,079	548	531
常磐白鳥町上ノ原	14	23	17	6
常磐白鳥町勝丘	151	455	227	228
常磐白鳥町八合				
常磐白鳥町館	52	129	69	60
常磐白鳥町竜ヶ崎	55	167	77	90
常磐白鳥町北蟹打	23	56	30	26
常磐白鳥町老丁田	59	174	93	81
常磐白鳥町清水下	9	31	12	19
常磐白鳥町小田倉				
常磐白鳥町坂下	13	34	17	17
常磐白鳥町下グ庭				
常磐白鳥町蟹打	3	10	6	4
常磐白鳥町南蟹打				
(常磐西郷町)	799	2,303	1,121	1,182
常磐西郷町大仁田	6	23	11	12
常磐西郷町大夫	41	100	40	60
常磐西郷町落合	102	257	136	121
常磐西郷町金山	336	921	452	469
常磐西郷町岩崎	196	652	324	328
常磐西郷町忠多	109	315	141	174
常磐西郷町大荷田	9	35	17	18
(常磐長孫町)	47	224	84	140
常磐長孫町岩崎	8	27	12	15
常磐長孫町三反田	12	30	15	15
常磐長孫町扇田	11	31	15	16
常磐長孫町老町田	9	117	32	85
常磐長孫町大平				
常磐長孫町星谷	7	19	10	9
(常磐岩ヶ岡町)	50	165	82	83
常磐岩ヶ岡町山王作	4	14	6	8
常磐岩ヶ岡町台	16	47	22	25
常磐岩ヶ岡町山ノ根	19	57	27	30
常磐岩ヶ岡町神手洗	7	29	18	11
常磐岩ヶ岡町田仲	4	18	9	9
(常磐馬玉町)	57	143	78	65
常磐馬玉町大久保	9	31	16	15
常磐馬玉町宮ノ下				
常磐馬玉町数馬	19	53	27	26
常磐馬玉町八合				
常磐馬玉町寺作	21	33	22	11
常磐馬玉町入ノ作	8	26	13	13
(常磐下船尾町)	497	1,369	658	711
常磐下船尾町宮下	44	155	74	81
常磐下船尾町中畑	15	37	17	20
常磐下船尾町レイ堂	11	30	14	16
常磐下船尾町杭出作				
常磐下船尾町作	24	67	34	33
常磐下船尾町居作	95	288	128	160
常磐下船尾町古内	57	140	68	72
常磐下船尾町村山	161	399	200	199
常磐下船尾町歌川	32	76	39	37

第2-1表 字名別世帯数と男女別人口

地区・町・字名	世帯数	人		
		総数	男	女
常磐下船尾町馬渡	58	177	84	93
(常磐下湯長谷町)	1,062	2,777	1,325	1,452
常磐下湯長谷町家中跡	28	82	44	38
常磐下湯長谷町野木前	130	340	158	182
常磐下湯長谷町一町田	149	381	184	197
常磐下湯長谷町古館	33	89	43	46
常磐下湯長谷町町下	101	232	109	123
常磐下湯長谷町シザ	24	63	34	29
常磐下湯長谷町道下	39	98	49	49
常磐下湯長谷町梅ノ房	9	30	14	16
常磐下湯長谷町勝善	10	25	10	15
常磐下湯長谷町岩崎	21	46	19	27
常磐下湯長谷町一丁目	166	439	208	231
常磐下湯長谷町二丁目	100	288	137	151
常磐下湯長谷町三丁目	252	664	316	348
(常磐上湯長谷町)	3,161	8,189	3,823	4,366
常磐上湯長谷町辰ノ口	9	24	12	12
常磐上湯長谷町嶽道	15	40	19	21
常磐上湯長谷町力石	34	81	44	37
常磐上湯長谷町小野田	12	33	15	18
常磐上湯長谷町森	151	312	145	167
常磐上湯長谷町長倉	147	395	190	205
常磐上湯長谷町湯台堂	670	1,793	829	964
常磐上湯長谷町上ノ台	290	898	405	493
常磐上湯長谷町釜ノ前	558	1,535	746	789
常磐上湯長谷町山ノ神前	109	269	125	144
常磐上湯長谷町堀ノ内	100	209	90	119
常磐上湯長谷町五反田	759	1,797	815	982
常磐上湯長谷町仮又作	3	10	4	6
常磐上湯長谷町扇田	279	726	350	376
常磐上湯長谷町越巻	25	67	34	33
(常磐三沢町)	26	86	39	47
常磐三沢町傾城作	7	22	11	11
常磐三沢町竹ノ花	5	15	8	7
常磐三沢町日吉下	3	11	6	5
常磐三沢町館下	5	19	5	14
常磐三沢町薬師下	6	19	9	10
(常磐松久須根町)	22	63	28	35
常磐松久須根町手倉	3	7	4	3
常磐松久須根町大平	5	12	5	7
常磐松久須根町高内	5	14	8	6
常磐松久須根町広畑	9	30	11	19
常磐松久須根町坂下	4	16	8	8
常磐松久須根町根岸	3	10	5	5
常磐松久須根町内田	3	8	5	3
常磐松久須根町大夫内	13	25	15	10
常磐松久須根町戸ノ作	4	49	14	35
(常磐上矢田町)	73	251	128	123
常磐上矢田町坂下	3	9	5	4
常磐上矢田町穂町作	4	11	7	4
常磐上矢田町山ノ神前	4	16	8	8
常磐上矢田町江添	3	10	5	5
常磐上矢田町わらび作	3	8	5	3
常磐上矢田町居作	13	25	15	10
常磐上矢田町太良作	4	49	14	35
常磐上矢田町道上作	3	12	7	5
常磐上矢田町磐ノ作	3	12	5	7
常磐上矢田町頭田	3	9	5	4
常磐上矢田町深田	3	9	5	4
常磐上矢田町荒神作	4	14	11	3
常磐上矢田町北ノ内	4	14	11	3
常磐上矢田町南ノ内	4	14	11	3
常磐上矢田町上ノ作	4	14	11	3
常磐上矢田町竹ノ下	4	14	11	3

第2-1表 字名別世帯数と男女別人口

地区・町・字名	世帯数	人 口			
		総 数	男	女	
常磐上矢田町小屋下	}	3	11	6	5
常磐上矢田町草ヶ谷					
常磐上矢田町田端					
常磐上矢田町花木下					
常磐上矢田町湯草田					
常磐上矢田町中沢目					
常磐上矢田町中屋敷					
常磐上矢田町寺ノ作					
常磐上矢田町申田					
常磐上矢田町瀬沢	5	16	7	9	
(若葉台)	600	1,575	761	814	
若葉台一丁目	301	775	384	391	
若葉台二丁目	299	800	377	423	
(桜ヶ丘)	569	1,548	763	785	
桜ヶ丘一丁目	73	216	103	113	
桜ヶ丘二丁目	155	436	214	222	
桜ヶ丘三丁目	181	457	230	227	
桜ヶ丘四丁目	160	439	216	223	
(常磐松が台)	169	385	182	203	
常磐松が台	169	385	182	203	
(草木台)	383	1,042	507	535	
草木台一丁目	32	90	42	48	
草木台二丁目	205	486	246	240	
草木台三丁目	28	91	42	49	
草木台四丁目	118	375	177	198	
内 郷 地 区 計	10,905	26,813	12,942	13,871	
(内郷白水町)	697	1,573	757	816	
内郷白水町大神田	12	30	15	15	
内郷白水町浜井場	3	8	3	5	
内郷白水町蛭内	23	50	23	27	
内郷白水町長槻	38	90	45	45	
内郷白水町上代	137	268	125	143	
内郷白水町柳間	54	126	62	64	
内郷白水町大門	20	64	34	30	
内郷白水町広畑	64	154	71	83	
内郷白水町入山	176	384	182	202	
内郷白水町川平	99	227	118	109	
内郷白水町高倉	7	11	5	6	
内郷白水町桜田	64	161	74	87	
(内郷宮町)	1,523	3,875	1,826	2,049	
内郷宮町金坂	419	1,125	516	609	
内郷宮町宮沢	288	685	311	374	
内郷宮町代	149	338	169	169	
内郷宮町蛭子	120	314	156	158	
内郷宮町滝	76	184	90	94	
内郷宮町町田	101	225	106	119	
内郷宮町竹之内	124	314	158	156	
内郷宮町平太郎	66	171	81	90	
内郷宮町峰根	72	234	106	128	
内郷宮町鬼ヶ沢	108	285	133	152	
内郷宮町中沢					
(内郷内町)	1,157	2,912	1,378	1,534	
内郷内町桜本	181	474	230	244	
内郷内町前田	211	592	282	310	
内郷内町水之出	90	214	97	117	
内郷内町磐堰	111	268	118	150	
内郷内町立町	196	454	205	249	
内郷内町金坂	134	343	165	178	
内郷内町堤田	136	339	164	175	
内郷内町駒谷	28	70	35	35	
内郷内町四方北	39	90	45	45	
内郷内町高橋	25	53	28	25	

第2-1表 字名別世帯数と男女別人口

地区・町・字名	世帯数	人		
		総数	男	女
内郷内町蛭内	6	15	9	6
(内郷綴町)	1,479	3,440	1,633	1,807
内郷綴町沼尻	150	274	121	153
内郷綴町仲田	12	24	10	14
内郷綴町高野作	70	192	94	98
内郷綴町柴崎	38	59	32	27
内郷綴町金谷	214	480	227	253
内郷綴町上馬場	62	168	76	92
内郷綴町川原田	170	382	188	194
内郷綴町榎下	116	314	147	167
内郷綴町大木下	34	92	39	53
内郷綴町板宮沢	17	48	24	24
内郷綴町板宮	23	59	26	33
内郷綴町町之内	124	305	151	154
内郷綴町秋山	101	247	124	123
内郷綴町一之坪	98	215	107	108
内郷綴町七反田	197	450	203	247
内郷綴町大神田	3	6	4	2
内郷綴町堀坂	41	105	49	56
内郷綴町道陸神	6	12	5	7
内郷綴町楮ヶ久保	3	8	6	2
内郷綴町舟場				
(内郷高坂町)	2,619	6,497	3,153	3,344
内郷高坂町御殿	54	128	53	75
内郷高坂町三本杉	141	410	196	214
内郷高坂町立野	275	755	364	391
内郷高坂町桜井	265	700	334	366
内郷高坂町大平	228	512	273	239
内郷高坂町台	46	114	54	60
内郷高坂町高橋	83	248	122	126
内郷高坂町四方木田	14	17	9	8
内郷高坂町八反田	90	216	102	114
内郷高坂町中平	44	114	54	60
内郷高坂町大町	175	411	192	219
内郷高坂町砂子田	21	53	30	23
内郷高坂町オサ方作	119	174	127	47
内郷高坂町一丁目	857	2,045	954	1,091
内郷高坂町二丁目	207	600	289	311
(内郷御厩町)	1,416	3,352	1,629	1,723
内郷御厩町久世原	72	137	84	53
内郷御厩町川向	36	92	47	45
内郷御厩町長町	33	71	37	34
内郷御厩町前田	15	42	19	23
内郷御厩町下能	21	40	14	26
内郷御厩町番匠地	13	40	21	19
内郷御厩町上宿	148	329	153	176
内郷御厩町下宿	176	320	168	152
内郷御厩町横根	15	35	17	18
内郷御厩町大畑				
内郷御厩町清水	3	9	5	4
内郷御厩町一丁目	333	767	371	396
内郷御厩町二丁目	206	451	222	229
内郷御厩町三丁目	201	533	227	306
内郷御厩町四丁目	144	486	244	242
(内郷御台境町)	947	2,249	1,123	1,126
内郷御台境町五反田	154	419	217	202
内郷御台境町鶴巻	84	197	87	110
内郷御台境町前田	38	89	50	39
内郷御台境町自在町	7	10	5	5
内郷御台境町新町前	233	512	252	260
内郷御台境町坂下	51	115	58	57
内郷御台境町六反田	134	329	169	160
内郷御台境町御台	144	319	162	157
内郷御台境町弁天原				
内郷御台境町高安場	19	51	21	30
内郷御台境町鬼越	83	208	102	106

第2-1表 字名別世帯数と男女別人口

地区・町・字名	世帯数	人		
		総数	男	女
(内郷小島町)	147	351	171	180
内郷小島町天ノ田	26	65	30	35
内郷小島町新町	26	55	27	28
内郷小島町川崎	28	51	25	26
内郷小島町花輪	25	68	33	35
内郷小島町台ノ上				
内郷小島町竹ノ内	4	8	6	2
内郷小島町作田	31	83	41	42
内郷小島町下ノ内	7	21	9	12
(内郷高野町)	499	1,587	777	810
内郷高野町広萱	11	36	20	16
内郷高野町山崎	9	18	8	10
内郷高野町石畑	11	27	12	15
内郷高野町柴平	44	154	78	76
内郷高野町川平	20	66	36	30
内郷高野町岩作	12	33	15	18
内郷高野町平石	6	14	5	9
内郷高野町番所	38	119	58	61
内郷高野町上ノ台	18	59	28	31
内郷高野町糯田				
内郷高野町銅目木	23	55	23	32
内郷高野町銅景	12	36	19	17
内郷高野町銅屋場	4	12	6	6
内郷高野町桐合	3	17	6	11
内郷高野町広町	5	11	5	6
内郷高野町先達	3	11	6	5
内郷高野町表	3	15	6	9
内郷高野町馬四郎	10	35	19	16
内郷高野町北作				
内郷高野町杉平	5	20	8	12
内郷高野町白狐				
内郷高野町中倉	22	76	38	38
内郷高野町石住	13	42	20	22
内郷高野町坂下				
内郷高野町反田	56	192	89	103
内郷高野町高田	3	10	4	6
内郷高野町渡戸	27	95	50	45
内郷高野町五合田	14	40	17	23
内郷高野町沢	8	25	13	12
内郷高野町樅木下	19	42	21	21
内郷高野町道伝	6	20	10	10
内郷高野町銅屋作	10	33	14	19
内郷高野町関場	46	164	87	77
内郷高野町仁田町	5	16	9	7
内郷高野町ジャク打	12	36	19	17
内郷高野町中ノ田	4	13	6	7
内郷高野町梨木平	5	15	8	7
内郷高野町板橋	12	30	14	16
(小島町)	421	977	495	482
小島町一丁目	161	357	179	178
小島町二丁目	202	477	251	226
小島町三丁目	58	143	65	78
四倉地区計	5,187	15,137	7,120	8,017
(四倉町)	2,768	7,363	3,460	3,903
四倉町字六丁目	178	481	229	252
四倉町字志津	19	49	25	24
四倉町字太夫坂	46	100	46	54
四倉町字八日十日	39	123	59	64
四倉町字和具	203	610	282	328
四倉町字栗木作	14	43	22	21
四倉町字田戸	24	61	29	32
四倉町字田戸前	4	13	7	6
四倉町字町田	77	212	102	110
四倉町字寺作				
四倉町字北向	61	172	85	87

第2-1表 字名別世帯数と男女別人口

地区・町・字名	世帯数	人 口		
		総 数	男	女
四倉町字鬼越	210	554	271	283
四倉町字西一丁目	180	406	200	206
四倉町字西二丁目	126	322	154	168
四倉町字西三丁目	179	422	186	236
四倉町字西四丁目	213	567	262	305
四倉町字五丁目	149	413	198	215
四倉町字東四丁目	104	260	118	142
四倉町字東三丁目	157	394	193	201
四倉町字東二丁目	209	501	242	259
四倉町字東一丁目	71	256	96	160
四倉町字梅ヶ丘	337	913	423	490
四倉町字梅ヶ丘南	168	491	231	260
(四倉町上仁井田)	1,008	2,962	1,362	1,600
四倉町上仁井田字東山	65	190	91	99
四倉町上仁井田字北浜	102	307	137	170
四倉町上仁井田字蒲沼	76	219	114	105
四倉町上仁井田字横川	77	298	100	198
四倉町上仁井田字鰻沼	33	103	47	56
四倉町上仁井田字砂田	66	178	84	94
四倉町上仁井田字南浜	41	97	49	48
四倉町上仁井田字前原	42	105	48	57
四倉町上仁井田字雁又	33	90	42	48
四倉町上仁井田字北姥田	23	70	34	36
四倉町上仁井田字南姥田	25	63	29	34
四倉町上仁井田字東ノ内	40	115	52	63
四倉町上仁井田字家ノ前	28	82	41	41
四倉町上仁井田字松葉	50	176	86	90
四倉町上仁井田字折敷田	35	95	47	48
四倉町上仁井田字南細谷	74	193	93	100
四倉町上仁井田字北細谷	17	62	30	32
四倉町上仁井田字夕円	69	198	85	113
四倉町上仁井田字千歳	33	105	49	56
四倉町上仁井田字九反坪	11	23	15	8
四倉町上仁井田字内城	18	43	18	25
四倉町上仁井田字矢ノ田	39	114	57	57
四倉町上仁井田字岸前	11	36	14	22
四倉町上仁井田字鬼越				
(四倉町塩木)	46	155	73	82
四倉町塩木字家ノ内	25	85	40	45
四倉町塩木字八合	5	17	6	11
四倉町塩木字高田	4	14	7	7
四倉町塩木字小橋本	12	39	20	19
四倉町塩木字高橋本				
四倉町塩木字道東				
(四倉町下仁井田)	111	680	287	393
四倉町下仁井田字北追切	3	8	3	5
四倉町下仁井田字南追切	7	292	102	190
四倉町下仁井田字西袋	3	10	6	4
四倉町下仁井田字道庭	30	108	47	61
四倉町下仁井田字南袋	6	19	8	11
四倉町下仁井田字上古川	45	187	94	93
四倉町下仁井田字樋向	17	56	27	29
四倉町下仁井田字胎月				
四倉町下仁井田字須賀向				
(四倉町細谷)	153	488	232	256
四倉町細谷字豊向	10	24	13	11
四倉町細谷字明神前	3	8	4	4
四倉町細谷字水俣				
四倉町細谷字蒲沼				
四倉町細谷字御殿東	12	36	14	22
四倉町細谷字御殿	11	43	22	21
四倉町細谷字胎月前	18	57	25	32
四倉町細谷字菖蒲谷地	6	24	10	14
四倉町細谷字北江添				
四倉町細谷字胎月原				
四倉町細谷字小橋前				

第2-1表 字名別世帯数と男女別人口

地区・町・字名	世帯数	人		
		総数	男	女
四倉町細谷字日渡	15	49	22	27
四倉町細谷字馬場	3	8	4	4
四倉町細谷字細谷前	20	68	33	35
四倉町細谷字大久保	8	20	9	11
四倉町細谷字民野町	33	116	57	59
四倉町細谷字大江下	4	9	5	4
四倉町細谷字江向	10	26	14	12
四倉町細谷字弁天前				
(四倉町大森)	82	280	150	130
四倉町大森字原	5	15	8	7
四倉町大森字民野町	25	98	53	45
四倉町大森字百目木	6	17	10	7
四倉町大森字岸前	5	14	7	7
四倉町大森字高野	29	101	52	49
四倉町大森字館	3	12	9	3
四倉町大森字女房作	6	14	7	7
四倉町大森字上	3	9	4	5
四倉町大森字八堀				
(四倉町狐塚)	238	692	331	361
四倉町狐塚字高野堀	4	13	6	7
四倉町狐塚字西原	20	71	33	38
四倉町狐塚字弁天原	21	60	26	34
四倉町狐塚字川田	53	144	70	74
四倉町狐塚字小橋	20	57	28	29
四倉町狐塚字東原	25	57	26	31
四倉町狐塚字古川	45	123	64	59
四倉町狐塚字松橋	10	39	16	23
四倉町狐塚字雨田	9	29	17	12
四倉町狐塚字蟹内	6	21	9	12
四倉町狐塚字東	4	9	3	6
四倉町狐塚字前原	4	13	6	7
四倉町狐塚字出口	14	46	23	23
四倉町狐塚字鎌神	3	10	4	6
四倉町狐塚字八合				
(四倉町名木)	38	131	69	62
四倉町名木字五反田	4	10	4	6
四倉町名木字大仁田	4	14	7	7
四倉町名木字榎坪	12	47	26	21
四倉町名木字道下	12	35	18	17
四倉町名木字荒神下	6	25	14	11
四倉町名木字仲ノ内				
四倉町名木字宮ノ脇				
四倉町名木字宮ノ前				
四倉町名木字葱作				
(四倉町長友)	71	249	123	126
四倉町長友字作樋口	5	18	7	11
四倉町長友字古屋敷	19	69	36	33
四倉町長友字四反田	10	29	16	13
四倉町長友字宮ノ前	14	51	22	29
四倉町長友字構江	3	13	8	5
四倉町長友字大宮作	3	14	5	9
四倉町長友字江戸	11	33	18	15
四倉町長友字霞田	6	22	11	11
四倉町長友字大町				
四倉町長友字町田				
四倉町長友字七反田				
四倉町長友字五反田				
四倉町長友字老町田				
(四倉町戸田)	78	288	141	147
四倉町戸田字古川	3	10	4	6
四倉町戸田字寺田	10	35	16	19
四倉町戸田字堰原				
四倉町戸田字倉之町				

第2-1表 字名別世帯数と男女別人口

地区・町・字名	世帯数	人 口		
		総数	男	女
四倉町戸田字平治郎前	4	18	9	9
四倉町戸田字箒作	5	16	6	10
四倉町戸田字蛭田	8	35	19	16
四倉町戸田字浮島	7	25	13	12
四倉町戸田字馬場	7	25	13	12
四倉町戸田字仲作	8	28	12	16
四倉町戸田字北ノ作	10	36	21	15
四倉町戸田字稲荷作	9	38	15	23
四倉町戸田字北高柳	7	29	17	12
四倉町戸田字南高柳	7	18	9	9
四倉町戸田字川子田	7	29	17	12
四倉町戸田字水押	7	18	9	9
(四倉町白岩)	44	149	78	71
四倉町白岩字嘉蔵坊	6	26	13	13
四倉町白岩字老丁田	3	12	6	6
四倉町白岩字八反田	3	12	6	6
四倉町白岩字保木田	3	6	4	2
四倉町白岩字沼ノ作	4	14	9	5
四倉町白岩字上大作	5	12	7	5
四倉町白岩字導上寺	5	12	7	5
四倉町白岩字金波	5	20	9	11
四倉町白岩字大師内	7	22	11	11
四倉町白岩字中ノ内	6	22	10	12
四倉町白岩字戸ノ内	5	15	9	6
四倉町白岩字堀ノ内	6	22	10	12
四倉町白岩字宮ノ前	5	15	9	6
四倉町白岩字北ノ作	5	15	9	6
(四倉町中島)	45	139	62	77
四倉町中島字中島	30	96	41	55
四倉町中島字三反田	8	22	10	12
四倉町中島字反町	7	21	11	10
四倉町中島字六重代	7	21	11	10
(四倉町玉山)	191	576	279	297
四倉町玉山字砂子田	4	14	5	9
四倉町玉山字大門前	4	16	10	6
四倉町玉山字杉内	14	40	19	21
四倉町玉山字林崎	14	39	18	21
四倉町玉山字牧ノ下	28	91	49	42
四倉町玉山字宿	23	68	29	39
四倉町玉山字南作	8	32	18	14
四倉町玉山字星作	8	35	14	21
四倉町玉山字戸ノ内	3	8	5	3
四倉町玉山字森内	7	12	7	5
四倉町玉山字宇ノ淵	7	12	7	5
四倉町玉山字門馬前	7	22	11	11
四倉町玉山字原田内	7	20	10	10
四倉町玉山字宮ノ脇	13	29	12	17
四倉町玉山字屋敷前	6	16	6	10
四倉町玉山字湯ノ口	36	109	52	57
四倉町玉山字炭釜	3	7	5	2
四倉町玉山字勝倉	6	18	9	9
四倉町玉山字作	6	18	9	9
四倉町玉山字御城	6	18	9	9
(四倉町山田小湊)	51	161	83	78
四倉町山田小湊字方礼	8	25	12	13
四倉町山田小湊字馬上	3	10	7	3
四倉町山田小湊字直出	4	11	6	5
四倉町山田小湊字唐橋	13	43	20	23
四倉町山田小湊字小湊	16	50	28	22
四倉町山田小湊字山田	4	13	6	7
四倉町山田小湊字暮坪	3	9	4	5
四倉町山田小湊字塙	4	13	6	7
四倉町山田小湊字反沼	3	9	4	5

第2-1表 字名別世帯数と男女別人口

地区・町・字名	世帯数	人		
		総数	男	女
(四倉町薬王寺)	32	103	52	51
四倉町薬王寺字高玉	}	7	22	13
四倉町薬王寺字割田		3	7	3
四倉町薬王寺字栗刈沢	}	17	55	28
四倉町薬王寺字玉広		5	19	8
四倉町薬王寺字塙	}	17	55	28
四倉町薬王寺字上川原		5	19	8
(四倉町下柳生)	36	100	52	48
四倉町下柳生字宮下	14	43	24	19
四倉町下柳生字右近田	3	5	3	2
四倉町下柳生字熊ノ御嶽	12	32	17	15
四倉町下柳生字井戸ノ上	7	20	8	12
(四倉町上柳生)	32	95	44	51
四倉町上柳生字宮下	15	46	20	26
四倉町上柳生字沖ノ宮	4	9	5	4
四倉町上柳生字中山	10	29	14	15
四倉町上柳生字安手口	}	3	11	5
四倉町上柳生字戸沢		3	11	5
(四倉町駒込)	110	371	173	198
四倉町駒込字川ノ入	5	28	16	12
四倉町駒込字棚橋	8	27	9	18
四倉町駒込字清風野	5	15	6	9
四倉町駒込字空地	}	9	28	13
四倉町駒込字柵		9	28	13
四倉町駒込字中平	}	4	14	6
四倉町駒込字山崎		4	14	6
四倉町駒込字久原	17	69	33	36
四倉町駒込字馬場	12	31	16	15
四倉町駒込字戸沢	19	62	28	34
四倉町駒込字広畑	}	7	20	10
四倉町駒込字榎町		7	20	10
四倉町駒込字大久保	9	29	13	16
四倉町駒込字高垣	3	10	5	5
四倉町駒込字上ノ内	8	25	13	12
四倉町駒込字久保	4	13	5	8
(四倉町八茎)	32	87	40	47
四倉町八茎字田端	}	5	16	9
四倉町八茎字中丸		5	16	9
四倉町八茎字沼ノ原	9	26	12	14
四倉町八茎字旗落	4	9	3	6
四倉町八茎字紫竹	4	11	5	6
四倉町八茎字上手	}	3	8	4
四倉町八茎字堀ノ内		3	8	4
四倉町八茎字脇ノ草	3	6	2	4
四倉町八茎字片倉	4	11	5	6
(四倉町上岡)	21	68	29	39
四倉町上岡字山ノ神	3	6	3	3
四倉町上岡字横屋	4	16	8	8
四倉町上岡字宮下	}	14	46	18
四倉町上岡字大山		14	46	18
遠野地区計	1,852	6,065	2,951	3,114
(遠野町深山田)	223	756	376	380
遠野町深山田字小石平	9	42	25	17
遠野町深山田字仲川原	}	11	47	22
遠野町深山田字新田		11	47	22
遠野町深山田字山王田	6	20	10	10
遠野町深山田字寺ノ代	}	8	27	14
遠野町深山田字桐ノ平		8	27	14
遠野町深山田字平城地	7	24	13	11
遠野町深山田字狩野	}	3	12	7
遠野町深山田字富岡		3	12	7
遠野町深山田字鷹ノ巣	11	25	13	12
遠野町深山田字内ノ草	12	33	14	19

第2-1表 字名別世帯数と男女別人口

地区・町・字名	世帯数	人		
		総数	男	女
遠野町深山田字仲内	15	52	28	24
遠野町深山田字小山	9	30	17	13
遠野町深山田字目少地	4	15	8	7
遠野町深山田字稻荷林	17	56	26	30
遠野町深山田字山ノ根				
遠野町深山田字篠ノ脇	5	14	6	8
遠野町深山田字福井	3	8	4	4
遠野町深山田字沢繫	21	70	39	31
遠野町深山田字洞沢				
遠野町深山田字釜ノ前	13	64	30	34
遠野町深山田字折部前	14	36	18	18
遠野町深山田字和当	21	60	27	33
遠野町深山田字大林	3	12	6	6
遠野町深山田字川堀	10	37	20	17
遠野町深山田字原前	21	72	29	43
(遠野町上遠野)	370	1,306	601	705
遠野町上遠野字若宮	29	91	43	48
遠野町上遠野字沢繫	7	91	21	70
遠野町上遠野字日向倉				
遠野町上遠野字前山	4	16	9	7
遠野町上遠野字寺戸	12	39	16	23
遠野町上遠野字小淵	18	62	28	34
遠野町上遠野字原前	11	38	22	16
遠野町上遠野字大黒山				
遠野町上遠野字中ノ町	16	51	26	25
遠野町上遠野字土橋	6	13	5	8
遠野町上遠野字風呂脇	13	51	19	32
遠野町上遠野字根小屋	5	10	4	6
遠野町上遠野字堀切	12	122	62	60
遠野町上遠野字本町	53	164	72	92
遠野町上遠野字西町	30	83	37	46
遠野町上遠野字白幡	39	115	55	60
遠野町上遠野字川張	9	37	22	15
遠野町上遠野字猫塚	43	121	57	64
遠野町上遠野字赤坂	35	103	52	51
遠野町上遠野字西大沢				
遠野町上遠野字太田	16	64	33	31
遠野町上遠野字久保作	5	11	6	5
遠野町上遠野字鍛冶屋作	4	16	8	8
遠野町上遠野字東大沢	3	8	4	4
遠野町上遠野字滝太洞				
(遠野町滝)	397	1,240	628	612
遠野町滝字深山口	9	29	16	13
遠野町滝字銅谷	12	47	19	28
遠野町滝字北向	3	8	4	4
遠野町滝字原田	13	47	22	25
遠野町滝字新ア夕				
遠野町滝字上砂	3	9	5	4
遠野町滝字北里保	6	23	12	11
遠野町滝字東中山	6	16	7	9
遠野町滝字西中山	6	16	10	6
遠野町滝字島廻	27	73	39	34
遠野町滝字曾ノ木	16	60	29	31
遠野町滝字中井	4	14	9	5
遠野町滝字城ノ内				
遠野町滝字西ノ内	4	11	7	4
遠野町滝字小久保	11	29	15	14
遠野町滝字山下				
遠野町滝字馬場前	29	86	43	43
遠野町滝字四六五田				
遠野町滝字おもて	17	38	18	20
遠野町滝字芦ノ草	5	20	11	9
遠野町滝字房林	6	18	6	12
遠野町滝字洞坂	6	25	13	12
遠野町滝字釜ノ沢	3	6	3	3
遠野町滝字柿ノ沢	16	44	23	21
遠野町滝字椿坊				

第2-1表 字名別世帯数と男女別人口

地区・町・字名	世帯数	人		
		総数	男	女
遠野町滝字山崎	22	59	27	32
遠野町滝字上川原				
遠野町滝字鍛冶内	6	25	13	12
遠野町滝字順坂	8	30	18	12
遠野町滝字新川原	3	12	7	5
遠野町滝字峰岸				
遠野町滝字川原	22	94	50	44
遠野町滝字表	25	82	40	42
遠野町滝字堂知				
遠野町滝字曾利田	4	9	4	5
遠野町滝字滑津				
遠野町滝字神ノ内	10	31	15	16
遠野町滝字申田	4	15	8	7
遠野町滝字野々志戸				
遠野町滝字内城	29	80	42	38
遠野町滝字女ノ沢	27	78	43	35
遠野町滝字才ノ神	35	106	50	56
(遠野町根岸)	218	653	319	334
遠野町根岸字塚ノ内	6	16	7	9
遠野町根岸字大反田				
遠野町根岸字下根岸	53	151	70	81
遠野町根岸字風木坂	4	6	3	3
遠野町根岸字西山	14	41	20	21
遠野町根岸字鴻ノ目	13	52	22	30
遠野町根岸字橋場	9	23	12	11
遠野町根岸字石田	9	27	16	11
遠野町根岸字白幡	29	72	37	35
遠野町根岸字横道	24	65	29	36
遠野町根岸字畑	5	11	7	4
遠野町根岸字小藪	6	28	15	13
遠野町根岸字中妻	17	63	31	32
遠野町根岸字川畑	22	68	38	30
遠野町根岸字成沢	7	30	12	18
(遠野町上根本)	215	731	367	364
遠野町上根本字中内	6	26	11	15
遠野町上根本字根本	13	45	24	21
遠野町上根本字早川	6	19	9	10
遠野町上根本字川畑	11	38	18	20
遠野町上根本字白坂	17	104	57	47
遠野町上根本字上原田	5	14	7	7
遠野町上根本字荒神平	17	38	17	21
遠野町上根本字表	18	46	23	23
遠野町上根本字下原田				
遠野町上根本字小谷	8	30	16	14
遠野町上根本字豆田	11	37	15	22
遠野町上根本字大師堂				
遠野町上根本字神会	3	9	3	6
遠野町上根本字鹿野	8	32	17	15
遠野町上根本字下戸内	5	20	8	12
遠野町上根本字岩崎	13	41	21	20
遠野町上根本字矢本	13	43	21	22
遠野町上根本字堂ノ越	13	40	21	19
遠野町上根本字折松	23	76	40	36
遠野町上根本字冷水	6	18	11	7
遠野町上根本字前田	10	31	15	16
遠野町上根本字坂下				
遠野町上根本字清水	5	14	8	6
遠野町上根本字後平				
遠野町上根本字浪木和				
遠野町上根本字塩ノ塚	4	10	5	5
(遠野町入遠野)	327	1,013	487	526
遠野町入遠野字東山	39	133	64	69
遠野町入遠野字弁平	4	16	9	7
遠野町入遠野字前田	51	144	74	70
遠野町入遠野字関屋	26	81	35	46
遠野町入遠野字天王	20	67	36	31
遠野町入遠野字中野	13	29	14	15

第2-1表 字名別世帯数と男女別人口

地区・町・字名	世帯数	人		
		総数	男	女
遠野町入遠野字官沢	9	19	11	8
遠野町入遠野字白鳥	6	20	8	12
遠野町入遠野字久保目	21	70	37	33
遠野町入遠野字貝那夫	8	17	4	13
遠野町入遠野字後台	}	4	17	7
遠野町入遠野字中上				
遠野町入遠野字南	14	48	21	27
遠野町入遠野字田子内	4	9	5	4
遠野町入遠野字越台	11	29	11	18
遠野町入遠野字諏訪	7	16	9	7
遠野町入遠野字有実	28	94	46	48
遠野町入遠野字中妻	}	9	32	13
遠野町入遠野字暖家				
遠野町入遠野字平口	9	28	14	14
遠野町入遠野字四条内	4	11	6	5
遠野町入遠野字羽黒	}	11	31	15
遠野町入遠野字綱木				
遠野町入遠野字中ノ内	}	3	11	5
遠野町入遠野字大多田				
遠野町入遠野字作	15	58	28	30
遠野町入遠野字落合	11	33	15	18
(遠野町大平)	102	366	173	193
遠野町大平字植木田	6	23	14	9
遠野町大平字清道	16	47	22	25
遠野町大平字物見岡	}	7	27	13
遠野町大平字五反田				
遠野町大平字堀ノ内	8	43	19	24
遠野町大平字曲藤	16	54	29	25
遠野町大平字細畑	}	20	68	30
遠野町大平字上中根				
遠野町大平字下中根	9	26	13	13
遠野町大平字皿貝	10	41	17	24
遠野町大平字石畑	}	10	37	16
遠野町大平字美古				
小川地区計	2,400	7,211	3,481	3,730
(小川町下小川)	130	441	209	232
小川町下小川字台	16	56	31	25
小川町下小川字味噌野	}	9	38	19
小川町下小川字宮田				
小川町下小川字本山	}	6	20	10
小川町下小川字八幡林				
小川町下小川字梅ノ作	4	10	6	4
小川町下小川字前原	27	91	44	47
小川町下小川字寺内	5	21	9	12
小川町下小川字広畑	12	42	17	25
小川町下小川字中柴	11	35	17	18
小川町下小川字上ノ台	40	128	56	72
(小川町関場)	48	159	77	82
小川町関場字前田	17	50	21	29
小川町関場字宿	}	27	95	49
小川町関場字川原				
小川町関場字高垣	4	14	7	7
(小川町上平)	229	679	338	341
小川町上平字光平	9	36	17	19
小川町上平字下平	4	18	9	9
小川町上平字中平	8	23	13	10
小川町上平字祝作	3	7	4	3
小川町上平字熊ノ前	6	21	10	11
小川町上平字堤ノ作	3	6	3	3
小川町上平字上平	10	27	12	15
小川町上平字前田	8	22	9	13
小川町上平字中島	40	111	55	56
小川町上平字竹ノ内	33	113	63	50
小川町上平字清水	24	67	31	36
小川町上平字以後内	23	57	27	30

第2-1表 字名別世帯数と男女別人口

地区・町・字名	世帯数	人 口		
		総 数	男	女
小川町上平字前田原	16	43	22	21
小川町上平字六反田	21	65	29	36
小川町上平字田之尻	10	29	14	15
小川町上平字赤沼	11	34	20	14
(小川町柴原)	253	806	397	409
小川町柴原字宮沢	46	154	75	79
小川町柴原字茶島	13	52	25	27
小川町柴原字宮ノ前	32	116	54	62
小川町柴原字宮脇	8	26	13	13
小川町柴原字一ツ橋	10	23	11	12
小川町柴原字水貫	15	40	18	22
小川町柴原字金堀	24	73	36	37
小川町柴原字大社	18	44	19	25
小川町柴原字館下	8	24	13	11
小川町柴原字中ノ沢	24	82	39	43
小川町柴原字岩下	8	22	12	10
小川町柴原字入ノ内	4	11	7	4
小川町柴原字永久保	11	39	23	16
小川町柴原字後沢	7	19	9	10
小川町柴原字桐ヶ岡	4	13	9	4
小川町柴原字二ツ森	17	56	28	28
小川町柴原字落下	4	12	6	6
小川町柴原字粟島	50	132	63	69
小川町柴原字五平久保	8	31	14	17
小川町柴原字萱苅平	3	5	3	2
小川町柴原字谷下	3	7	3	4
(小川町福岡)	14	38	16	22
小川町福岡字飯森	3	9	5	4
小川町福岡字上ノ山	19	42	22	20
小川町福岡字上中平	19	42	22	20
小川町福岡字下中平	3	7	3	4
小川町福岡字道下	14	38	16	22
小川町福岡字喜平後	3	9	5	4
小川町福岡字大坪	19	42	22	20
小川町福岡字山根	19	42	22	20
小川町福岡字カロフ	19	42	22	20
小川町福岡字釜下	19	42	22	20
(小川町上小川)	585	1,767	833	934
小川町上小川字松塚	14	30	15	15
小川町上小川字大坂	4	96	31	65
小川町上小川字堂付平	9	26	13	13
小川町上小川字石柄平	39	124	63	61
小川町上小川字後原	32	85	36	49
小川町上小川字作り沢	17	43	19	24
小川町上小川字北赤沼	6	21	11	10
小川町上小川字赤沼	23	72	31	41
小川町上小川字石橋	12	25	12	13
小川町上小川字植ノ内	27	77	39	38
小川町上小川字風呂前	6	13	7	6
小川町上小川字伊吾内	29	96	46	50
小川町上小川字引草	4	8	3	5
小川町上小川字表	17	52	21	31
小川町上小川字御堂	17	53	28	25
小川町上小川字下広門	16	43	22	21
小川町上小川字川原	9	35	19	16
小川町上小川字峰岸	6	20	10	10
小川町上小川字入生田	12	38	17	21
小川町上小川字彦太郎内	17	59	26	33
小川町上小川字中川原	8	31	18	13
小川町上小川字石保町	34	95	45	50
小川町上小川字空木	4	11	4	7
小川町上小川字和具	6	11	5	6
小川町上小川字片石田	28	86	43	43
小川町上小川字加路	4	11	4	7
小川町上小川字川古屋	6	11	5	6
小川町上小川字高谷地	6	11	5	6
小川町上小川字高崎	28	86	43	43

第2-1表 字名別世帯数と男女別人口

地区・町・字名	世帯数	人		
		総数	男	女
小川町上小川字香後	5	10	5	5
小川町上小川字釜ノ平	3	6	4	2
小川町上小川字川向	4	12	6	6
小川町上小川字横川前	5	14	7	7
小川町上小川字木風木	4	6	4	2
小川町上小川字湯ノ沢	32	82	42	40
小川町上小川字細石赤坂	36	109	52	57
小川町上小川字曲萱	5	20	11	9
小川町上小川字床屋沢	3	9	4	5
小川町上小川字根本	21	56	24	32
小川町上小川字好古				
小川町上小川字畑ノ作	3	8	4	4
小川町上小川字横川	7	23	7	16
小川町上小川字猪小屋	7	17	10	7
小川町上小川字茱萸平				
小川町上小川字内倉	3	8	2	6
小川町上小川字沼	3	10	5	5
小川町上小川字中戸渡	6	14	6	8
小川町上小川字上戸渡				
小川町上小川字菅ノ沢	4	8	4	4
小川町上小川字下戸渡				
小川町上小川字江田	13	35	17	18
小川町上小川字道下	4	10	4	6
小川町上小川字山神前	3	7	3	4
小川町上小川字櫛平	10	30	18	12
小川町上小川字牛小川	8	23	10	13
小川町上小川字川上				
(小川町塩田)	204	602	303	299
小川町塩田字江田	4	16	9	7
小川町塩田字尾ノ内	20	74	40	34
小川町塩田字畑苧				
小川町塩田字塩沢	21	60	30	30
小川町塩田字平石				
小川町塩田字荷付石				
小川町塩田字大畑	4	11	5	6
小川町塩田字堀口				
小川町塩田字北前	21	73	37	36
小川町塩田字平前	5	15	6	9
小川町塩田字平畑				
小川町塩田字上ノ前	6	14	7	7
小川町塩田字北沢	10	19	9	10
小川町塩田字中島	19	54	26	28
小川町塩田字間門	18	55	30	25
小川町塩田字南	21	54	27	27
小川町塩田字宮ノ後	15	39	20	19
小川町塩田字手ノ倉	40	118	57	61
(小川町高萩)	456	1,297	620	677
小川町高萩字手ノ倉	22	54	26	28
小川町高萩字山ノ入	131	378	189	189
小川町高萩字鹿野	21	55	27	28
小川町高萩字家ノ前	93	273	125	148
小川町高萩字前川原	8	31	13	18
小川町高萩字上代	37	95	44	51
小川町高萩字下川原	47	136	61	75
小川町高萩字小路尻	36	99	50	49
小川町高萩字下代	47	138	64	74
小川町高萩字江添	5	12	5	7
小川町高萩字上川原	9	26	16	10
(小川町三島)	70	195	89	106
小川町三島字上川原	35	106	51	55
小川町三島字仲屋敷	30	82	35	47
小川町三島字後川原				
小川町三島字瀬棚	5	7	3	4

第2-1表 字名別世帯数と男女別人口

地区・町・字名	世帯数	人口		
		総数	男	女
(小川町西小川)	375	1,133	552	581
小川町西小川字小玉	5	11	6	5
小川町西小川字高畔	23	62	32	30
小川町西小川字下野地	19	46	22	24
小川町西小川字上ノ原	33	90	41	49
小川町西小川字中野地	9	28	13	15
小川町西小川字平久田	3	8	3	5
小川町西小川字上野地	8	28	13	15
小川町西小川字中川原	31	96	56	40
小川町西小川字小橋	87	245	116	129
小川町西小川字五郎兵衛釜	7	20	9	11
小川町西小川字入ノ釜	4	10	3	7
小川町西小川字沢ノ釜	3	9	6	3
小川町西小川字塩ノ萱	3	9	6	3
小川町西小川字頭塚	3	9	6	3
小川町西小川字カキカネ	3	13	6	7
小川町西小川字萩家	7	30	19	11
小川町西小川字豊田	20	66	33	33
小川町西小川字相川	8	24	13	11
小川町西小川字上ノ平	7	28	12	16
小川町西小川字入屋敷	6	17	10	7
小川町西小川字山田	6	17	8	9
小川町西小川字下大沢	6	17	8	9
小川町西小川字本石堂	7	25	8	17
小川町西小川字北石堂	4	10	7	3
小川町西小川字葉ノ木立	6	13	5	8
小川町西小川字壤切場	4	10	7	3
小川町西小川字猿倉	6	13	5	8
小川町西小川字川原端	16	58	27	31
小川町西小川字沼平	14	52	23	29
小川町西小川字田尻	16	51	28	23
小川町西小川字田頭	4	19	9	10
小川町西小川字中ノ沢	5	15	5	10
小川町西小川字南ノ根	11	33	15	18
小川町西小川字上谷地	3	9	4	5
小川町西小川字小沼平	16	51	28	23
小川町西小川字館	4	19	9	10
小川町西小川字北反	5	15	5	10
小川町西小川字加野	11	33	15	18
小川町西小川字下蕪田	3	9	4	5
小川町西小川字滝ノ作	11	33	15	18
小川町西小川字上居合	3	9	4	5
小川町西小川字下居合	3	9	4	5
好間地区計	5,313	13,358	6,488	6,870
(好間町榊小屋)	71	208	107	101
好間町榊小屋字生木葉	19	44	21	23
好間町榊小屋字野尻	7	21	8	13
好間町榊小屋字中根	10	30	16	14
好間町榊小屋字迎	8	22	11	11
好間町榊小屋字江上	9	34	20	14
好間町榊小屋字原	8	29	16	13
好間町榊小屋字中平	10	28	15	13
好間町榊小屋字小畑	10	28	15	13
(好間町大利)	167	524	257	267
好間町大利字小川崎	9	33	16	17
好間町大利字篠登城	8	23	13	10
好間町大利字桃実	11	36	18	18
好間町大利字西田	14	43	24	19
好間町大利字戸作田	44	140	64	76
好間町大利字向山	4	9	5	4
好間町大利字仲田	11	33	18	15
好間町大利字道内	14	48	21	27
好間町大利字大利前	43	132	65	67
好間町大利字井田木	43	132	65	67

第2-1表 字名別世帯数と男女別人口

地区・町・字名	世帯数	人 口		
		総 数	男	女
好間町大利字成沢	6	19	9	10
好間町大利字表山	3	8	4	4
(好間町北好間)	877	2,142	1,053	1,089
好間町北好間字下ヶ屋敷	44	115	58	57
好間町北好間字平場	53	106	46	60
好間町北好間字行人沢	11	28	10	18
好間町北好間字猪ノ鼻	10	29	15	14
好間町北好間字板木沢	21	44	21	23
好間町北好間字堂平	3	3	3	0
好間町北好間字椎木平	124	289	149	140
好間町北好間字堂田	83	175	82	93
好間町北好間字籬	31	88	43	45
好間町北好間字弥一郎				
好間町北好間字寺入	14	35	15	20
好間町北好間字源平野地	10	26	14	12
好間町北好間字上ノ原	17	58	25	33
好間町北好間字羽竜				
好間町北好間字上ノ台	6	17	10	7
好間町北好間字屋敷前	13	45	22	23
好間町北好間字加古内				
好間町北好間字清水	4	11	5	6
好間町北好間字桜下				
好間町北好間字山崎	14	37	21	16
好間町北好間字三反田	52	113	59	54
好間町北好間字権現堂	43	108	51	57
好間町北好間字槐作	8	30	13	17
好間町北好間字菊竹	15	36	18	18
好間町北好間字上野	126	317	166	151
好間町北好間字作田	12	30	15	15
好間町北好間字外川原	22	46	20	26
好間町北好間字沢小谷	20	56	27	29
好間町北好間字独古内	46	124	58	66
好間町北好間字下松坂	10	23	9	14
好間町北好間字松坂	7	12	3	9
好間町北好間字山ノ坊	26	53	24	29
好間町北好間字北町田	5	19	11	8
好間町北好間字向町田	3	6	3	3
好間町北好間字南町田	9	21	12	9
好間町北好間字小田郷	15	42	25	17
(好間町上好間)	956	2,492	1,210	1,282
好間町上好間字道成川原	24	79	33	46
好間町上好間字大堰	39	74	34	40
好間町上好間字内ノ草	11	40	18	22
好間町上好間字今宿				
好間町上好間字岩穴	11	32	17	15
好間町上好間字中川原	4	11	6	5
好間町上好間字山ノ神	10	38	16	22
好間町上好間字舟沢	5	15	7	8
好間町上好間字大畑	54	107	52	55
好間町上好間字東唐松	3	5	3	2
好間町上好間字南唐松	3	11	8	3
好間町上好間字沼平	5	11	5	6
好間町上好間字田代	61	188	93	95
好間町上好間字上野原	173	501	250	251
好間町上好間字東	13	27	17	10
好間町上好間字空山	47	105	53	52
好間町上好間字石田	20	54	31	23
好間町上好間字稻荷原	8	28	13	15
好間町上好間字小館				
好間町上好間字南町田	38	97	42	55
好間町上好間字北町田	15	43	17	26
好間町上好間字新屋敷	25	58	26	32
好間町上好間字洞	41	104	45	59
好間町上好間字中道	18	38	17	21
好間町上好間字山下	62	147	78	69
好間町上好間字稻荷下	53	165	75	90
好間町上好間字馬場西	51	139	73	66

第2-1表 字名別世帯数と男女別人口

地区・町・字名	世帯数	人 口			
		総 数	男	女	
好間町上好間字上川原	}	5	13	7	6
好間町上好間字下川原		20	58	25	33
好間町上好間字馬場		23	58	28	30
好間町上好間字馬場前		109	226	108	118
好間町上好間字忽滑		5	20	13	7
好間町上好間字岸前					
(好間町中好間)	614	1,602	771	831	
好間町中好間字川原	14	41	18	23	
好間町中好間字川原	3	8	4	4	
好間町中好間字上野原	6	9	3	6	
好間町中好間字半貫沢	25	70	29	41	
好間町中好間字六反沢	10	110	21	89	
好間町中好間字寺台	22	37	16	21	
好間町中好間字照田	49	118	60	58	
好間町中好間字石坂	19	50	22	28	
好間町中好間字鍛冶内	107	228	122	106	
好間町中好間字八反田	75	181	93	88	
好間町中好間字江添	25	56	23	33	
好間町中好間字田中	118	315	165	150	
好間町中好間字上川原	56	140	73	67	
好間町中好間字中川原	30	83	44	39	
好間町中好間字下川原	55	156	78	78	
(好間町下好間)	1,865	4,386	2,136	2,250	
好間町下好間字沼田	77	172	82	90	
好間町下好間字叶田	290	690	327	363	
好間町下好間字一町坪	344	727	375	352	
好間町下好間字向山	149	417	196	221	
好間町下好間字大館	206	477	231	246	
好間町下好間字鬼越	220	553	268	285	
好間町下好間字手倉	208	454	223	231	
好間町下好間字浦田	86	214	109	105	
好間町下好間字中島	103	211	106	105	
好間町下好間字渋井	182	471	219	252	
(好間町小谷作)	468	1,178	552	626	
好間町小谷作字樋口	23	65	30	35	
好間町小谷作字ヲミカト	278	738	343	395	
好間町小谷作字広畑	103	202	96	106	
好間町小谷作字腰巻	}	6	23	11	12
好間町小谷作字ホウシカサキ					
好間町小谷作字小谷作					
好間町小谷作字作畑					
好間町小谷作字北向	3	6	3	3	
(好間町愛谷)	79	231	118	113	
好間町愛谷字杉内作	}	6	21	9	12
好間町愛谷字法師ヶ崎		15	51	27	24
好間町愛谷字堀ノ内		17	48	22	26
好間町愛谷字花輪		4	16	8	8
好間町愛谷字東内		3	8	5	3
好間町愛谷字上川原		7	20	12	8
好間町愛谷字追切		10	26	13	13
好間町愛谷字堂ノ内		10	26	15	11
好間町愛谷字東前		7	15	7	8
好間町愛谷字塚ノ町					
(好間町今新田)	91	245	115	130	
好間町今新田字稻荷坪	}	10	37	17	20
好間町今新田字石平		6	14	8	6
好間町今新田字二ノ坪		11	25	11	14
好間町今新田字姫子内		8	18	10	8
好間町今新田字畑合		4	17	7	10
好間町今新田字宮西		20	63	27	36
好間町今新田字宮下		9	17	8	9
好間町今新田字入宇田		10	21	9	12
好間町今新田字荒田坪		8	16	8	8

第2-1表 字名別世帯数と男女別人口

地区・町・字名	世帯数	人口		
		総数	男	女
好間町今新田字二枚橋	5	17	10	7
好間町今新田字五反田				
(好間町川中子)	125	350	169	181
好間町川中子字加賀分	23	67	31	36
好間町川中子字八方屋	37	103	51	52
好間町川中子字古川	14	35	14	21
好間町川中子字関ノ上	8	21	10	11
好間町川中子字中島	6	19	11	8
好間町川中子字愛宕西	6	17	8	9
好間町川中子字愛宕東				
好間町川中子字愛宕後	6	13	6	7
好間町川中子字杉木内	12	33	18	15
好間町川中子字竹渡戸	3	12	7	5
好間町川中子字五ノ神	10	30	13	17
好間町川中子字落合				
三和地区計	1,080	3,424	1,655	1,769
(三和町上三坂)	117	353	166	187
三和町上三坂字水田	21	78	39	39
三和町上三坂字芝山				
三和町上三坂字綱木	12	38	18	20
三和町上三坂字作田	5	18	8	10
三和町上三坂字山下				
三和町上三坂字山神前	13	47	18	29
三和町上三坂字屋地				
三和町上三坂字中町	30	70	32	38
三和町上三坂字兎ノ内				
三和町上三坂字立町	4	8	5	3
三和町上三坂字本町	16	44	20	24
三和町上三坂字古事又	16	50	26	24
(三和町中三坂)	115	393	196	197
三和町中三坂字白石	11	40	22	18
三和町中三坂字大根田				
三和町中三坂字石崎	4	12	4	8
三和町中三坂字四座	8	18	7	11
三和町中三坂字羽生	8	29	19	10
三和町中三坂字向	14	64	33	31
三和町中三坂字藪窪				
三和町中三坂字湯ノ向	11	36	16	20
三和町中三坂字田ノ入	8	31	17	14
三和町中三坂字宮ノ下	3	6	3	3
三和町中三坂字北ノ内	7	12	7	5
三和町中三坂字腰巻	3	9	4	5
三和町中三坂字根岸	3	9	3	6
三和町中三坂字東	5	18	11	7
三和町中三坂字湯ノ本	4	20	10	10
三和町中三坂字寺ノ脇	5	15	6	9
三和町中三坂字山形	3	12	8	4
三和町中三坂字戸沢	15	49	20	29
三和町中三坂字蛭久保	3	13	6	7
(三和町下三坂)	104	357	170	187
三和町下三坂字後沢	12	42	18	24
三和町下三坂字永久保	9	28	12	16
三和町下三坂字石会				
三和町下三坂字明戸	5	23	12	11
三和町下三坂字仲居	3	15	6	9
三和町下三坂字向谷	3	9	4	5
三和町下三坂字小風呂内				
三和町下三坂字南山	5	14	6	8
三和町下三坂字赤坂				
三和町下三坂字谷合	6	18	10	8
三和町下三坂字北山				
三和町下三坂字南作	5	12	6	6
三和町下三坂字川向	4	12	6	6
三和町下三坂字川田				
三和町下三坂字入合	6	24	9	15

第2-1表 字名別世帯数と男女別人口

地区・町・字名	世帯数	人		
		総数	男	女
三和町下三坂字日向	4	16	7	9
三和町下三坂字道ノ上	5	14	9	5
三和町下三坂字中作	7	25	12	13
三和町下三坂字立町	3	13	7	6
三和町下三坂字中ノ町	8	27	15	12
三和町下三坂字坂下	10	37	18	19
三和町下三坂字原	3	7	2	5
三和町下三坂字家ノ前	6	21	11	10
三和町下三坂字東山				
(三和町差塩)	70	225	121	104
三和町差塩字仲ノ町	11	45	23	22
三和町差塩字堀添	15	49	29	20
三和町差塩字東作	13	44	21	23
三和町差塩字大沢				
三和町差塩字江添	3	14	6	8
三和町差塩字道添	5	9	4	5
三和町差塩字館下	11	37	22	15
三和町差塩字君石	7	15	10	5
三和町差塩字川下	5	12	6	6
三和町差塩字大久保				
(三和町上永井)	67	223	107	116
三和町上永井字寺下	3	4	2	2
三和町上永井字迎田	3	13	6	7
三和町上永井字永井坂	8	28	13	15
三和町上永井字高戸	8	34	15	19
三和町上永井字大平田	20	66	33	33
三和町上永井字宿下	12	47	23	24
三和町上永井字作	7	19	12	7
三和町上永井字仁田				
三和町上永井字鷹ノ巣	6	12	3	9
(三和町下永井)	152	386	195	191
三和町下永井字高野前	18	39	17	22
三和町下永井字火沢	9	24	12	12
三和町下永井字軽井沢	28	76	37	39
三和町下永井字銅屋場	18	42	23	19
三和町下永井字明神平	8	26	12	14
三和町下永井字横山	15	34	15	19
三和町下永井字和久	15	42	23	19
三和町下永井字作				
三和町下永井字大堀	15	38	18	20
三和町下永井字峰岸	16	45	25	20
三和町下永井字中山	10	20	13	7
(三和町合戸)	116	392	195	197
三和町合戸字内畑	19	68	34	34
三和町合戸字中山	6	10	5	5
三和町合戸字駅	20	72	35	37
三和町合戸字成沢	7	20	10	10
三和町合戸字入藪	17	52	26	26
三和町合戸字細戸	4	15	10	5
三和町合戸字中館下	5	11	6	5
三和町合戸字中ノ内	3	10	4	6
三和町合戸字浮矢	27	102	51	51
三和町合戸字仁井宿	8	32	14	18
(三和町渡戸)	103	366	164	202
三和町渡戸字弓張木	11	33	18	15
三和町渡戸字宿	18	56	26	30
三和町渡戸字宿頭	15	48	17	31
三和町渡戸字峠平	14	61	28	33
三和町渡戸字檜木	20	70	29	41
三和町渡戸字高野	5	28	9	19
三和町渡戸字灌中子	4	17	9	8
三和町渡戸字日渡	4	17	9	8
三和町渡戸字山ノ神	6	22	13	9
三和町渡戸字二本川	3	9	3	6

第2-1表 字名別世帯数と男女別人口

地区・町・字名	世帯数	人口			
		総数	男	女	
三和町渡戸字川前	}	3	5	3	2
三和町渡戸字中ノ内					
(三和町中寺)	44	156	73	83	
三和町中寺字葭平	4	9	4	5	
三和町中寺字山下	3	12	6	6	
三和町中寺字樋ノ口	}	3	12	7	5
三和町中寺字二反田					
三和町中寺字館下	3	13	6	7	
三和町中寺字宿	17	71	31	40	
三和町中寺字関所	}	8	22	11	11
三和町中寺字高田					
三和町中寺字大平	}	6	17	8	9
三和町中寺字遅川					
(三和町下市萱)	163	481	224	257	
三和町下市萱字遅川	20	64	30	34	
三和町下市萱字根小屋	22	70	38	32	
三和町下市萱字片岸	13	35	15	20	
三和町下市萱字竹ノ内	19	66	31	35	
三和町下市萱字北ノ入	9	28	11	17	
三和町下市萱字北	12	33	16	17	
三和町下市萱字楚部穴	7	26	12	14	
三和町下市萱字竹ノ下	20	52	24	28	
三和町下市萱字堀ノ内	15	53	25	28	
三和町下市萱字滝ノ上	15	32	15	17	
三和町下市萱字新田	11	22	7	15	
(三和町上市萱)	29	92	44	48	
三和町上市萱字馬場平	4	14	7	7	
三和町上市萱字榎下	}	6	19	9	10
三和町上市萱字舞台					
三和町上市萱字諏訪	14	47	21	26	
三和町上市萱字町頭	}	5	12	7	5
三和町上市萱字長沢					
田 人 地 区 計	708	1,995	983	1,012	
(田人町南大平)	43	118	53	65	
田人町南大平字銭口	}	3	5	2	3
田人町南大平字長沢					
田人町南大平字辺栗	3	6	3	3	
田人町南大平字高松	10	19	8	11	
田人町南大平字坪内	17	57	25	32	
田人町南大平字原口	}	6	16	9	7
田人町南大平字下毛					
田人町南大平字椿立目	}	4	15	6	9
田人町南大平字川平					
(田人町旅人)	204	617	312	305	
田人町旅人字横川	7	13	7	6	
田人町旅人字根室	}	4	12	5	7
田人町旅人字水呑場					
田人町旅人字古田	6	25	11	14	
田人町旅人字東中上	8	26	12	14	
田人町旅人字和再松木平	}	7	24	14	10
田人町旅人字川向					
田人町旅人字前山	}	8	24	12	12
田人町旅人字土橋					
田人町旅人字日無久保	6	19	8	11	
田人町旅人字下坪	10	31	16	15	
田人町旅人字笹ノ太輪	7	17	10	7	
田人町旅人字横根	11	38	21	17	
田人町旅人字宝坂	9	27	12	15	
田人町旅人字松葉	3	4	3	1	
田人町旅人字木ノ下	4	13	6	7	
田人町旅人字道伝	5	16	9	7	
田人町旅人字熊ノ倉	11	32	16	16	
田人町旅人字上平石	17	45	21	24	
田人町旅人字下平石	21	71	37	34	

第2-1表 字名別世帯数と男女別人口

地区・町・字名	世帯数	人		
		総数	男	女
田人町旅人字唐沢	8	16	8	8
田人町旅人字村木立	7	16	9	7
田人町旅人字吉沼	7	20	10	10
田人町旅人字滑石	3	7	4	3
田人町旅人字妻橋	11	41	22	19
田人町旅人字井坪				
田人町旅人字井戸沢	24	80	39	41
(田人町黒田)	245	694	336	358
田人町黒田字川崎	4	10	6	4
田人町黒田字久保	7	24	8	16
田人町黒田字天住				
田人町黒田字平草	15	41	19	22
田人町黒田字大久保	21	54	25	29
田人町黒田字一ノ倉	13	26	12	14
田人町黒田字台	8	20	7	13
田人町黒田字上ノ山				
田人町黒田字中野	10	28	13	15
田人町黒田字寺ノ下	20	43	17	26
田人町黒田字掛橋	6	18	10	8
田人町黒田字河内				
田人町黒田字別当	15	42	20	22
田人町黒田字古屋敷	8	24	13	11
田人町黒田字大沢	15	32	17	15
田人町黒田字高内	13	44	26	18
田人町黒田字戸ノ内	13	39	19	20
田人町黒田字宮ノ前				
田人町黒田字唐沢	7	28	14	14
田人町黒田字高柴				
田人町黒田字齊道	6	15	9	6
田人町黒田字湯ノ倉	6	18	8	10
田人町黒田字支那志				
田人町黒田字塩ノ平	4	14	7	7
田人町黒田字助右エ門沢	8	21	10	11
田人町黒田字唐漉				
田人町黒田字赤仁田	8	46	22	24
田人町黒田字八ツ葉				
田人町黒田字天ノ川	15	52	24	28
田人町黒田字向畑				
田人町黒田字塩ノ本	5	9	4	5
田人町黒田字下川	6	14	7	7
田人町黒田字鈴ノ沢	5	16	8	8
田人町黒田字瀬戸尻	7	16	11	5
(田人町荷路夫)	81	223	113	110
田人町荷路夫字根室	5	18	9	9
田人町荷路夫字道ノ後				
田人町荷路夫字山口	9	27	14	13
田人町荷路夫字焼倉				
田人町荷路夫字向田	6	15	6	9
田人町荷路夫字和田				
田人町荷路夫字中居	5	12	6	6
田人町荷路夫字鶴巻				
田人町荷路夫字花戸	6	7	4	3
田人町荷路夫字風越				
田人町荷路夫字菅ノ目	3	12	8	4
田人町荷路夫字宝伝前				
田人町荷路夫字榎町	7	18	10	8
田人町荷路夫字間明沢	9	23	7	16
田人町荷路夫字木和田	5	10	6	4
田人町荷路夫字宿家前	5	14	9	5
田人町荷路夫字新田	3	16	9	7
田人町荷路夫字明下	6	16	9	7
田人町荷路夫字木戸坊				
田人町荷路夫字下石	6	20	8	12
田人町荷路夫字大久保	6	15	8	7
(田人町貝泊)	71	162	80	82
田人町貝泊字井出	16	30	14	16
田人町貝泊字大柴	3	6	3	3

第2-1表 字名別世帯数と男女別人口

地区・町・字名	世帯数	人 口		
		総 数	男	女
田人町貝泊字唐梅	7	13	6	7
田人町貝泊字久子ノ内	9	26	13	13
田人町貝泊字耕土	5	18	9	9
田人町貝泊字桐木	8	13	8	5
田人町貝泊字コブキ	7	19	7	12
田人町貝泊字梅木平	7	16	10	6
田人町貝泊字戸草	7	16	10	6
田人町貝泊字入ノ丁	5	8	3	5
田人町貝泊字堂ノ前	5	8	3	5
田人町貝泊字下戸草	4	13	7	6
田人町貝泊字中沢				
田人町貝泊字ニママ				
田人町貝泊字堀越				
田人町貝泊字蕨平				
(田人町石住)	64	181	89	92
田人町石住字石住	19	60	26	34
田人町石住字貝屋	12	36	21	15
田人町石住字綱木	11	20	11	9
田人町石住字神山	10	25	13	12
田人町石住字才鉢	12	40	18	22
川 前 地 区 計	484	1,359	692	667
(川前町川前)	155	402	196	206
川前町川前字外門	8	28	15	13
川前町川前字竹島	11	28	13	15
川前町川前字前川原	7	12	4	8
川前町川前字櫛立	24	46	22	24
川前町川前字五林	28	85	47	38
川前町川前字鍛冶淵	31	67	28	39
川前町川前字中ノ萱	23	51	24	27
川前町川前字宇根尻	11	31	14	17
川前町川前字小滝	4	19	12	7
川前町川前字柿木平	8	35	17	18
川前町川前字山下谷				
川前町川前字沖流				
(川前町下桶売)	166	444	229	215
川前町下桶売字五味沢	15	40	21	19
川前町下桶売字矢田谷地	17	44	19	25
川前町下桶売字西向	7	16	8	8
川前町下桶売字久保田	13	26	14	12
川前町下桶売字藪ノ上	18	64	33	31
川前町下桶売字城木坂	10	24	11	13
川前町下桶売字殿林	7	24	11	13
川前町下桶売字芹ヶ作	5	11	6	5
川前町下桶売字城木	7	20	8	12
川前町下桶売字高部	16	35	18	17
川前町下桶売字上高部	5	9	6	3
川前町下桶売字志田名	21	75	43	32
川前町下桶売字荻	25	56	31	25
(川前町上桶売)	89	268	129	139
川前町上桶売字小久田	13	43	21	22
川前町上桶売字畝分田	7	14	7	7
川前町上桶売字岩ノ作	7	19	9	10
川前町上桶売字五斗巻	3	8	3	5
川前町上桶売字中里	10	33	18	15
川前町上桶売字根本	9	32	17	15
川前町上桶売字宮下	6	15	7	8
川前町上桶売字土橋	5	16	6	10
川前町上桶売字石合	9	27	12	15
川前町上桶売字下沢尻	9	21	9	12
川前町上桶売字上沢尻	11	40	20	20
川前町上桶売字大平				
(川前町小白井)	74	245	138	107
川前町小白井字精才	13	34	19	15

第2-1表 字名別世帯数と男女別人口

地区・町・字名	世帯数	人口		
		総数	男	女
川前町小白井字将監小屋	21	65	35	30
川前町小白井字下岐	12	45	27	18
川前町小白井字大小屋	11	43	23	20
川前町小白井字芋島	17	58	34	24
久之浜地区計	1,382	4,103	1,960	2,143
(久之浜町末続)	127	479	199	280
久之浜町末続字北大沢	3	10	5	5
久之浜町末続字岩ヶ作	4	13	7	6
久之浜町末続字ウソ張	5	22	11	11
久之浜町末続字藤倉	5	23	14	9
久之浜町末続字淵石	5	23	14	9
久之浜町末続字中川原	5	23	14	9
久之浜町末続字北向	5	23	14	9
久之浜町末続字青井作沢	11	34	16	18
久之浜町末続字牛沼	11	34	16	18
久之浜町末続字上長沢	16	57	27	30
久之浜町末続字新屋敷	16	57	27	30
久之浜町末続字戸ノ内	6	23	8	15
久之浜町末続字坂下	4	11	6	5
久之浜町末続字鍋田	3	7	3	4
久之浜町末続字青井作	17	54	22	32
久之浜町末続字岸内	7	18	6	12
久之浜町末続字町田	5	15	6	9
久之浜町末続字代	5	16	8	8
久之浜町末続字宮田	13	29	17	12
久之浜町末続字漆原	14	29	17	12
久之浜町末続字館	14	120	31	89
久之浜町末続字深谷	9	27	12	15
久之浜町末続字塩民	9	27	12	15
(久之浜町金ヶ沢)	21	66	34	32
久之浜町金ヶ沢字藪下	3	11	5	6
久之浜町金ヶ沢字江添	5	14	7	7
久之浜町金ヶ沢字鹿野	5	14	7	7
久之浜町金ヶ沢字戸ノ入	13	41	22	19
久之浜町金ヶ沢字南磯脇	13	41	22	19
久之浜町金ヶ沢字原見坂	13	41	22	19
久之浜町金ヶ沢字明不作	13	41	22	19
(久之浜町久之浜)	883	2,489	1,205	1,284
久之浜町久之浜字正蛇	6	16	9	7
久之浜町久之浜字北田	4	7	4	3
久之浜町久之浜字館ノ山	27	71	34	37
久之浜町久之浜字代	19	58	30	28
久之浜町久之浜字代ノ下	11	39	20	19
久之浜町久之浜字立	78	211	100	111
久之浜町久之浜字立下	62	165	84	81
久之浜町久之浜字町後	29	86	48	38
久之浜町久之浜字東町尻	6	16	8	8
久之浜町久之浜字西町尻	8	22	12	10
久之浜町久之浜字後三松	4	17	8	9
久之浜町久之浜字前三松	4	17	8	9
久之浜町久之浜字新地	10	37	20	17
久之浜町久之浜字大場	26	76	32	44
久之浜町久之浜字入大場	10	37	20	17
久之浜町久之浜字北畑田	10	39	19	20
久之浜町久之浜字糠塚	10	39	19	20
久之浜町久之浜字鹿島越	38	103	47	56
久之浜町久之浜字南畑田	18	48	21	27
久之浜町久之浜字沢目	72	209	102	107
久之浜町久之浜字北町	52	131	59	72
久之浜町久之浜字東町	52	131	59	72
久之浜町久之浜字中町	52	137	65	72
久之浜町久之浜字須賀	8	25	12	13
久之浜町久之浜字九反坪	30	68	35	33
久之浜町久之浜字南荒蒔	18	42	21	21
久之浜町久之浜字北荒蒔	18	42	21	21

第2-1表 字名別世帯数と男女別人口

地区・町・字名	世帯数	人 口		
		総数	男	女
久之浜町久之浜字御前田	30	89	34	55
久之浜町久之浜字桂田	7	17	8	9
久之浜町久之浜字木ノ下	19	61	29	32
久之浜町久之浜字連郷	4	16	9	7
久之浜町久之浜字水上	37	111	59	52
久之浜町久之浜字岸内	25	76	36	40
久之浜町久之浜字柳町	7	25	13	12
久之浜町久之浜字籠内	12	24	13	11
久之浜町久之浜字立町	19	62	31	31
久之浜町久之浜字水深	36	92	47	45
久之浜町久之浜字後原	3	9	4	5
久之浜町久之浜字達中	64	190	89	101
久之浜町久之浜字前山	26	75	35	40
久之浜町久之浜字沢ノ平	6	19	8	11
久之浜町久之浜字南町	103	320	159	161
久之浜町久之浜字中浜	9	26	14	12
久之浜町久之浜字賤	13	30	15	15
久之浜町久之浜字犬松沢	16	43	21	22
久之浜町久之浜字中野	36	122	61	61
(久之浜町田之網)	4	11	6	5
久之浜町田之網字古内	25	88	42	46
久之浜町田之網字静	248	749	363	386
久之浜町田之網字西ノ内	143	431	203	228
久之浜町田之網字向山	89	274	137	137
久之浜町田之網字柿内	16	44	23	21
久之浜町田之網字浜川	508	1,672	818	854
久之浜町田之網字横内	339	1,145	550	595
久之浜町田之網字南作	16	59	28	31
久之浜町田之網字舟門	6	18	9	9
久之浜町田之網字鷹ノ巢	6	25	13	12
久之浜町田之網字江之網	6	18	9	9
(久之浜町)	8	18	7	11
久之浜町西一丁目	5	24	12	12
久之浜町西二丁目	6	25	14	11
久之浜町西三丁目	7	33	12	21
大久地区	508	1,672	818	854
(大久町大久)	339	1,145	550	595
大久町大久字北田	16	59	28	31
大久町大久字砂里	6	18	9	9
大久町大久字禰宜内	6	25	13	12
大久町大久字石坪	6	18	9	9
大久町大久字猿田	8	18	7	11
大久町大久字脇	5	24	12	12
大久町大久字中里	6	25	14	11
大久町大久字滝尻	7	33	12	21
大久町大久字唐貝内	5	20	8	12
大久町大久字沢小屋	9	29	15	14
大久町大久字松小屋	8	31	12	19
大久町大久字田仲	12	39	19	20
大久町大久字日渡	6	19	10	9
大久町大久字地切	34	112	58	54
大久町大久字稻荷前	4	11	7	4
大久町大久字川上	4	12	6	6
大久町大久字中ノ内	9	28	14	14
大久町大久字磐観音	42	154	79	75
大久町大久字寺ノ作	17	52	24	28
大久町大久字能田				
大久町大久字新屋敷				
大久町大久字高田				
大久町大久字山ノ内				
大久町大久字細田				
大久町大久字板木沢				
大久町大久字柴崎				
大久町大久字入間沢				
大久町大久字山ノ神				

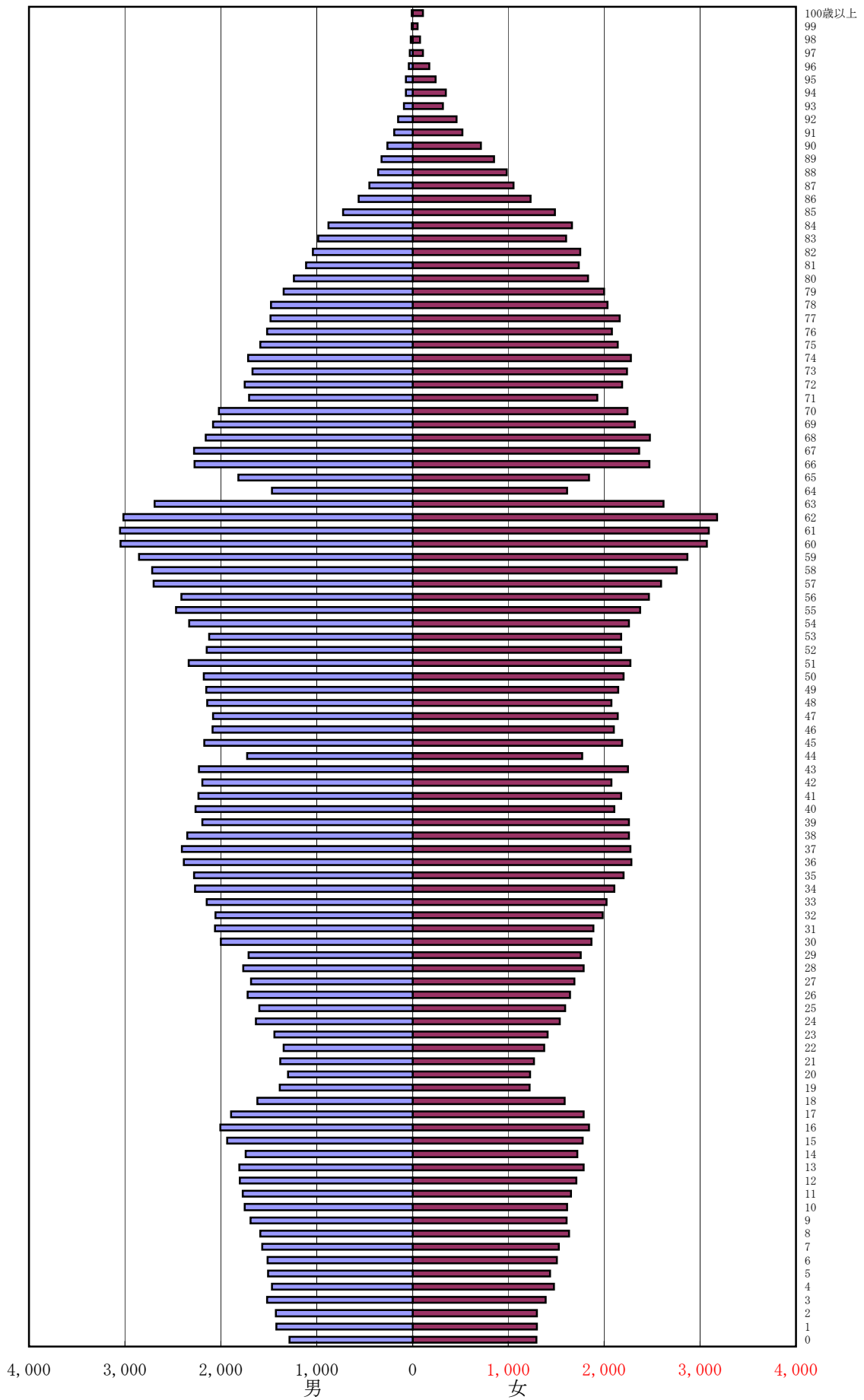
第2-1表 字名別世帯数と男女別人口

地区・町・字名	世帯数	人		
		総数	男	女
大久町大久字陣場	6	20	11	9
大久町大久字矢ノ目沢	6	16	5	11
大久町大久字三艘舟	5	14	5	9
大久町大久字毛勝	5	23	8	15
大久町大久字鶴房	7	18	10	8
大久町大久字前沢	4	12	5	7
大久町大久字桃木沢	26	86	40	46
大久町大久字木影				
大久町大久字芦沢	18	64	31	33
大久町大久字上谷地	4	16	6	10
大久町大久字下谷地	4	10	4	6
大久町大久字立石				
大久町大久字石田太良	6	25	11	14
大久町大久字久作				
大久町大久字原	14	49	25	24
大久町大久字山下	5	10	7	3
大久町大久字石ノ本				
大久町大久字滝ノ尻	5	10	5	5
大久町大久字与平作	14	45	21	24
大久町大久字洞				
(大久町小久)	152	470	239	231
大久町小久字成沢	8	27	14	13
大久町小久字極楽沢	4	10	5	5
大久町小久字山之神				
大久町小久字山口	9	43	17	26
大久町小久字空代内	3	10	5	5
大久町小久字菖蒲作	13	49	27	22
大久町小久字堤田	3	9	5	4
大久町小久字小屋下	3	11	8	3
大久町小久字滝ノ沢	4	12	7	5
大久町小久字火之口				
大久町小久字大場	23	56	26	30
大久町小久字町田前	11	39	22	17
大久町小久字田仲	23	70	38	32
大久町小久字連郷	19	46	25	21
大久町小久字仲川	7	24	10	14
大久町小久字研内	3	10	5	5
大久町小久字狸作	3	5	2	3
大久町小久字猿田				
大久町小久字柳沢	6	18	10	8
大久町小久字下蔵内	10	31	13	18
(大久町小山田)	17	57	29	28
大久町小山田字道下	13	48	24	24
大久町小山田字西ノ切	4	9	5	4
大久町小山田字岸田				
大久町小山田字沢田				

第3表 男女別、年齢別人口（いわき市総数）

年齢 (各歳)	人 口			年齢 (各歳)	人 口		
	総数	男	女		総数	男	女
総数	342,249	165,339	176,910				
0～4 歳	13,860	7,105	6,755	55～59 歳	26,194	13,138	13,056
0	2,575	1,281	1,294	55	4,842	2,465	2,377
1	2,718	1,419	1,299	56	4,872	2,408	2,464
2	2,724	1,426	1,298	57	5,292	2,699	2,593
3	2,901	1,514	1,387	58	5,469	2,713	2,756
4	2,942	1,465	1,477	59	5,719	2,853	2,866
5～9	15,568	7,861	7,707	60～64	26,829	13,259	13,570
5	2,940	1,506	1,434	60	6,112	3,043	3,069
6	3,017	1,512	1,505	61	6,140	3,048	3,092
7	3,092	1,566	1,526	62	6,191	3,013	3,178
8	3,222	1,587	1,635	63	5,311	2,692	2,619
9	3,297	1,690	1,607	64	3,075	1,463	1,612
10～14	17,348	8,869	8,479	65～69	22,071	10,601	11,470
10	3,362	1,751	1,611	65	3,654	1,814	1,840
11	3,425	1,771	1,654	66	4,747	2,274	2,473
12	3,512	1,802	1,710	67	4,641	2,278	2,363
13	3,591	1,806	1,785	68	4,632	2,155	2,477
14	3,458	1,739	1,719	69	4,397	2,080	2,317
15～19	17,036	8,827	8,209	70～74	19,731	8,857	10,874
15	3,706	1,931	1,775	70	4,259	2,018	2,241
16	3,842	2,002	1,840	71	3,630	1,703	1,927
17	3,680	1,894	1,786	72	3,940	1,751	2,189
18	3,205	1,617	1,588	73	3,908	1,670	2,238
19	2,603	1,383	1,220	74	3,994	1,715	2,279
20～24	13,918	7,095	6,823	75～79	17,813	7,401	10,412
20	2,527	1,298	1,229	75	3,730	1,589	2,141
21	2,650	1,381	1,269	76	3,595	1,515	2,080
22	2,720	1,344	1,376	77	3,641	1,482	2,159
23	2,852	1,440	1,412	78	3,508	1,474	2,034
24	3,169	1,632	1,537	79	3,339	1,341	1,998
25～29	16,930	8,469	8,461	80～84	13,825	5,244	8,581
25	3,188	1,596	1,592	80	3,066	1,236	1,830
26	3,359	1,718	1,641	81	2,847	1,111	1,736
27	3,372	1,683	1,689	82	2,790	1,039	1,751
28	3,550	1,764	1,786	83	2,584	981	1,603
29	3,461	1,708	1,753	84	2,538	877	1,661
30～34	20,399	10,530	9,869	85～89	8,023	2,414	5,609
30	3,869	2,000	1,869	85	2,208	722	1,486
31	3,945	2,059	1,886	86	1,797	563	1,234
32	4,039	2,054	1,985	87	1,507	451	1,056
33	4,173	2,147	2,026	88	1,341	357	984
34	4,373	2,270	2,103	89	1,170	321	849
35～39	22,879	11,607	11,272	90～94	3,117	759	2,358
35	4,477	2,276	2,201	90	974	261	713
36	4,666	2,383	2,283	91	711	190	521
37	4,679	2,407	2,272	92	612	152	460
38	4,605	2,349	2,256	93	404	87	317
39	4,452	2,192	2,260	94	416	69	347
40～44	21,017	10,638	10,379	95～99	812	156	656
40	4,366	2,261	2,105	95	311	70	241
41	4,412	2,233	2,179	96	212	37	175
42	4,269	2,192	2,077	97	135	26	109
43	4,474	2,228	2,246	98	95	16	79
44	3,496	1,724	1,772	99	59	7	52
45～49	21,276	10,629	10,647	100歳以上	118	10	108
45	4,358	2,169	2,189	不詳	1,296	762	534
46	4,185	2,087	2,098				
47	4,220	2,079	2,141				
48	4,214	2,141	2,073	(再掲)			
49	4,299	2,153	2,146	15歳未満	46,776	23,835	22,941
50～54	22,189	11,108	11,081	15～64歳	208,667	105,300	103,367
50	4,379	2,179	2,200	65歳以上	85,510	35,442	50,068
51	4,609	2,335	2,274	65～74歳	41,802	19,458	22,344
52	4,320	2,144	2,176	75歳以上	43,708	15,984	27,724
53	4,295	2,120	2,175	平均年齢	46.1	43.8	48.3
54	4,586	2,330	2,256	年齢中位数	47.7	45.6	49.8

いわき市年齢別人口ピラミッド



第3-1表 男女別、年齢（5歳階級）別人口（地区別）

地区名	男女別	0～4歳	5～9歳	10～14歳	15～19歳	20～24歳	25～29歳	30～34歳	35～39歳	40～44歳	45～49歳	50～54歳	55～59歳	60～64歳
平	計	4,127	4,673	5,168	5,320	4,467	5,104	6,069	7,080	6,268	6,396	6,345	7,003	7,241
	男	2,053	2,370	2,576	2,851	2,344	2,607	3,141	3,536	3,101	3,207	3,109	3,473	3,491
	女	2,074	2,303	2,592	2,469	2,123	2,497	2,928	3,544	3,167	3,189	3,236	3,530	3,750
小名浜	計	3,706	3,896	4,119	3,817	3,049	4,162	5,171	5,650	5,217	4,848	4,740	5,463	5,664
	男	1,919	1,936	2,155	1,978	1,486	2,012	2,584	2,865	2,663	2,443	2,425	2,751	2,800
	女	1,787	1,960	1,964	1,839	1,563	2,150	2,587	2,785	2,554	2,405	2,315	2,712	2,864
勿来	計	1,929	2,354	2,688	2,456	1,940	2,294	2,865	3,310	3,114	3,074	3,137	3,885	4,036
	男	1,002	1,199	1,375	1,217	1,031	1,135	1,518	1,701	1,582	1,526	1,600	1,939	1,996
	女	927	1,155	1,313	1,239	909	1,159	1,347	1,609	1,532	1,548	1,537	1,946	2,040
常磐	計	1,348	1,521	1,672	1,617	1,351	1,621	1,924	2,167	1,959	1,964	2,272	3,015	3,049
	男	694	793	847	808	685	790	1,004	1,096	984	929	1,087	1,481	1,500
	女	654	728	825	809	666	831	920	1,071	975	1,035	1,185	1,534	1,549
内郷	計	1,072	1,086	1,212	1,292	1,102	1,356	1,631	1,790	1,626	1,649	1,773	2,068	2,193
	男	570	547	631	674	559	668	841	916	852	827	893	1,051	1,053
	女	502	539	581	618	543	688	790	874	774	822	880	1,017	1,140
四倉	計	438	564	702	720	560	627	720	753	834	950	1,047	1,244	1,241
	男	224	277	347	361	280	318	355	387	407	470	522	635	656
	女	214	287	355	359	280	309	365	366	427	480	525	609	585
遠野	計	159	219	256	284	197	238	298	305	280	379	415	626	566
	男	77	113	137	140	90	130	160	166	139	194	216	331	305
	女	82	106	119	144	107	108	138	139	141	185	199	295	261
小川	計	189	280	357	356	248	265	318	387	363	481	581	629	660
	男	93	142	207	191	118	128	174	199	205	234	292	299	350
	女	96	138	150	165	130	137	144	188	158	247	289	330	310
好間	計	564	585	604	581	574	787	896	939	781	738	865	1,136	1,108
	男	297	284	310	300	276	416	473	484	409	383	421	572	546
	女	267	301	294	281	298	371	423	455	372	355	444	564	562
三和	計	70	109	163	161	105	95	136	135	149	204	279	326	304
	男	37	53	83	84	56	44	79	70	81	101	149	165	171
	女	33	56	80	77	49	51	57	65	68	103	130	161	133
田人	計	49	47	77	97	50	57	83	70	83	120	159	185	153
	男	24	26	36	50	28	28	42	35	41	74	95	103	79
	女	25	21	41	47	22	29	41	35	42	46	64	82	74
川前	計	22	36	36	58	38	40	42	41	61	97	134	125	111
	男	13	21	22	36	23	28	24	16	32	56	75	68	60
	女	9	15	14	22	15	12	18	25	29	41	59	57	51
久ノ浜・大久	計	187	198	294	277	237	284	246	252	282	376	442	489	503
	男	102	100	143	137	119	165	135	136	142	185	224	270	252
	女	85	98	151	140	118	119	111	116	140	191	218	219	251
市計	計	13,860	15,568	17,348	17,036	13,918	16,930	20,399	22,879	21,017	21,276	22,189	26,194	26,829
	男	7,105	7,861	8,869	8,827	7,095	8,469	10,530	11,607	10,638	10,629	11,108	13,138	13,259
	女	6,755	7,707	8,479	8,209	6,823	8,461	9,869	11,272	10,379	10,647	11,081	13,056	13,570

65~69歲	70~74歲	75~79歲	80~84歲	85~89歲	90~94歲	95~99歲	100歲以上	不詳	計	(再掲) 15歲未滿	(再掲) 15~64歲	(再掲) 65歲以上	(再掲) 75歲以上
5,922	5,100	4,434	3,452	2,000	791	217	36	864	98,077	13,968	61,293	21,952	10,930
2,830	2,280	1,852	1,318	613	192	37	1	480	47,462	6,999	30,860	9,123	4,013
3,092	2,820	2,582	2,134	1,387	599	180	35	384	50,615	6,969	30,433	12,829	6,917
4,900	4,286	3,712	2,780	1,525	584	143	15	153	77,600	11,721	47,781	17,945	8,759
2,360	1,941	1,514	1,117	462	139	26	3	113	37,692	6,010	24,007	7,562	3,261
2,540	2,345	2,198	1,663	1,063	445	117	12	40	39,908	5,711	23,774	10,383	5,498
3,612	3,226	2,635	2,047	1,215	526	153	17	36	50,549	6,971	30,111	13,431	6,593
1,751	1,525	1,181	763	386	120	28	1	23	24,599	3,576	15,245	5,755	2,479
1,861	1,701	1,454	1,284	829	406	125	16	13	25,950	3,395	14,866	7,676	4,114
2,336	2,053	1,997	1,552	956	350	76	10	76	34,886	4,541	20,939	9,330	4,941
1,116	907	781	570	275	82	17	2	48	16,496	2,334	10,364	3,750	1,727
1,220	1,146	1,216	982	681	268	59	8	28	18,390	2,207	10,575	5,580	3,214
1,773	1,564	1,473	1,153	629	246	54	8	63	26,813	3,370	16,480	6,900	3,563
859	695	581	406	188	75	16	2	38	12,942	1,748	8,334	2,822	1,268
914	869	892	747	441	171	38	6	25	13,871	1,622	8,146	4,078	2,295
1,061	1,039	1,068	817	486	175	53	9	29	15,137	1,704	8,696	4,708	2,608
508	440	425	291	144	48	9	-	16	7,120	848	4,391	1,865	917
553	599	643	526	342	127	44	9	13	8,017	856	4,305	2,843	1,691
345	390	429	350	214	90	18	7	-	6,065	634	3,588	1,843	1,108
173	159	186	135	69	27	3	1	-	2,951	327	1,871	753	421
172	231	243	215	145	63	15	6	-	3,114	307	1,717	1,090	687
460	465	484	358	201	101	26	2	-	7,211	826	4,288	2,097	1,172
220	203	213	137	56	16	4	-	-	3,481	442	2,190	849	426
240	262	271	221	145	85	22	2	-	3,730	384	2,098	1,248	746
804	705	592	545	341	107	27	4	75	13,358	1,753	8,405	3,125	1,616
389	311	235	212	95	26	5	-	44	6,488	891	4,280	1,273	573
415	394	357	333	246	81	22	4	31	6,870	862	4,125	1,852	1,043
235	260	287	209	137	49	10	1	-	3,424	342	1,894	1,188	693
102	117	127	80	42	10	4	-	-	1,655	173	1,000	482	263
133	143	160	129	95	39	6	1	-	1,769	169	894	706	430
145	177	192	146	80	17	8	-	-	1,995	173	1,057	765	443
66	76	90	61	22	4	3	-	-	983	86	575	322	180
79	101	102	85	58	13	5	-	-	1,012	87	482	443	263
89	110	144	104	45	22	3	1	-	1,359	94	747	518	319
39	48	61	50	10	10	-	-	-	692	56	418	218	131
50	62	83	54	35	12	3	1	-	667	38	329	300	188
389	356	366	312	194	59	24	8	-	5,775	679	3,388	1,708	963
188	155	155	104	52	10	4	-	-	2,778	345	1,765	668	325
201	201	211	208	142	49	20	8	-	2,997	334	1,623	1,040	638
22,071	19,731	17,813	13,825	8,023	3,117	812	118	1,296	342,249	46,776	208,667	85,510	43,708
10,601	8,857	7,401	5,244	2,414	759	156	10	762	165,339	23,835	105,300	35,442	15,984
11,470	10,874	10,412	8,581	5,609	2,358	656	108	534	176,910	22,941	103,367	50,068	27,724

第4表 労働力状態別、年齢（5歳階級）別、男女別15歳以上人口

男女、 年齢別	総数	労働力人口				
		総数	就業者			通学のかた わら仕事
			総数	主に仕事	家事の ほか仕事	
総数	294,177	165,728	153,886	130,222	19,133	1,197
15～19歳	17,036	2,648	2,207	1,448	69	663
20～24	13,918	10,311	9,072	8,262	300	420
25～29	16,930	13,642	12,346	11,424	660	42
30～34	20,399	16,235	15,072	13,523	1,199	17
35～39	22,879	18,408	17,230	15,042	1,893	12
40～44	21,017	17,242	16,242	13,943	2,109	17
45～49	21,276	17,845	16,849	14,448	2,234	5
50～54	22,189	18,231	17,278	14,778	2,271	4
55～59	26,194	19,898	18,641	15,766	2,526	7
60～64	26,829	15,956	14,562	11,711	2,399	2
65～69	22,071	7,485	6,926	5,076	1,483	2
70～74	19,731	4,026	3,818	2,586	957	1
75～79	17,813	2,247	2,160	1,384	588	1
80～84	13,825	1,121	1,065	624	314	4
85歳以上	12,070	433	418	207	131	-
(再掲)						
65歳以上	85,510	15,312	14,387	9,877	3,473	8
65～74歳	41,802	11,511	10,744	7,662	2,440	3
75歳以上	43,708	3,801	3,643	2,215	1,033	5
男	140,742	95,989	87,961	84,162	1,304	581
15～19歳	8,827	1,385	1,112	800	14	281
20～24	7,095	5,371	4,673	4,355	41	249
25～29	8,469	7,609	6,825	6,729	29	20
30～34	10,530	9,695	8,962	8,855	34	11
35～39	11,607	10,679	9,975	9,860	26	4
40～44	10,638	9,805	9,173	9,026	38	4
45～49	10,629	9,840	9,216	9,072	47	1
50～54	11,108	10,257	9,601	9,392	64	2
55～59	13,138	11,799	10,828	10,488	78	6
60～64	13,259	10,032	8,877	8,319	214	1
65～69	10,601	4,832	4,330	3,756	287	1
70～74	8,857	2,442	2,262	1,868	198	-
75～79	7,401	1,356	1,285	1,031	123	-
80～84	5,244	672	632	467	86	1
85歳以上	3,339	215	210	144	25	-
(再掲)						
65歳以上	35,442	9,517	8,719	7,266	719	2
65～74歳	19,458	7,274	6,592	5,624	485	1
75歳以上	15,984	2,243	2,127	1,642	234	1
女	153,435	69,739	65,925	46,060	17,829	617
15～19歳	8,209	1,263	1,095	648	55	382
20～24	6,823	4,940	4,399	3,907	259	171
25～29	8,461	6,033	5,521	4,695	631	22
30～34	9,869	6,540	6,110	4,668	1,165	6
35～39	11,272	7,729	7,255	5,182	1,867	8
40～44	10,379	7,437	7,069	4,917	2,071	13
45～49	10,647	8,005	7,633	5,376	2,187	4
50～54	11,081	7,974	7,677	5,386	2,207	2
55～59	13,056	8,099	7,813	5,278	2,448	1
60～64	13,570	5,924	5,685	3,392	2,185	2
65～69	11,470	2,653	2,596	1,320	1,196	1
70～74	10,874	1,584	1,556	718	759	1
75～79	10,412	891	875	353	465	1
80～84	8,581	449	433	157	228	3
85歳以上	8,731	218	208	63	106	-
(再掲)						
65歳以上	50,068	5,795	5,668	2,611	2,754	6
65～74歳	22,344	4,237	4,152	2,038	1,955	2
75歳以上	27,724	1,558	1,516	573	799	4

		非 勞 働 力 人 口				
休業者	完 全 失業者	総 数	家 事	通 学	その他	不 詳
3,334	11,842	107,306	44,580	15,181	47,545	21,143
27	441	13,582	172	13,242	168	806
90	1,239	2,606	726	1,690	190	1,001
220	1,296	2,135	1,826	106	203	1,153
333	1,163	3,040	2,773	53	214	1,124
283	1,178	3,229	2,949	21	259	1,242
173	1,000	2,686	2,407	12	267	1,089
162	996	2,529	2,200	8	321	902
225	953	3,069	2,636	6	427	889
342	1,257	5,131	4,153	8	970	1,165
450	1,394	9,189	5,869	4	3,316	1,684
365	559	12,258	5,460	4	6,794	2,328
274	208	13,122	4,694	6	8,422	2,583
187	87	13,152	4,045	5	9,102	2,414
123	56	11,086	2,963	7	8,116	1,618
80	15	10,492	1,707	9	8,776	1,145
1,029	925	60,110	18,869	31	41,210	10,088
639	767	25,380	10,154	10	15,216	4,911
390	158	34,730	8,715	21	25,994	5,177
1,915	8,028	34,359	4,142	8,006	22,211	10,394
17	273	7,018	22	6,899	97	424
28	698	1,144	30	993	121	580
47	784	237	42	62	133	623
62	733	195	50	24	121	640
85	704	215	54	5	156	713
105	632	217	72	3	142	616
96	624	258	66	2	190	531
143	656	358	97	2	259	493
256	971	722	178	4	540	617
344	1,155	2,481	553	3	1,925	746
286	502	4,703	814	2	3,887	1,066
196	180	5,255	783	1	4,471	1,160
131	71	4,978	687	3	4,288	1,067
78	40	3,824	462	1	3,361	748
41	5	2,754	232	2	2,520	370
732	798	21,514	2,978	9	18,527	4,411
482	682	9,958	1,597	3	8,358	2,226
250	116	11,556	1,381	6	10,169	2,185
1,419	3,814	72,947	40,438	7,175	25,334	10,749
10	168	6,564	150	6,343	71	382
62	541	1,462	696	697	69	421
173	512	1,898	1,784	44	70	530
271	430	2,845	2,723	29	93	484
198	474	3,014	2,895	16	103	529
68	368	2,469	2,335	9	125	473
66	372	2,271	2,134	6	131	371
82	297	2,711	2,539	4	168	396
86	286	4,409	3,975	4	430	548
106	239	6,708	5,316	1	1,391	938
79	57	7,555	4,646	2	2,907	1,262
78	28	7,867	3,911	5	3,951	1,423
56	16	8,174	3,358	2	4,814	1,347
45	16	7,262	2,501	6	4,755	870
39	10	7,738	1,475	7	6,256	775
297	127	38,596	15,891	22	22,683	5,677
157	85	15,422	8,557	7	6,858	2,685
140	42	23,174	7,334	15	15,825	2,992

第5表 配偶関係、年齢（5歳階級）、男女別15歳以上人口

年 齢	総 数	男				
		総 数	未 婚	有 配 偶	死 別	離 別
総 数	294,177	140,742	40,906	86,260	5,210	5,604
15～19歳	17,036	8,827	8,759	39	1	3
20～24	13,918	7,095	6,187	665	1	38
25～29	16,930	8,469	5,287	2,784	4	135
30～34	20,399	10,530	4,557	5,371	7	327
35～39	22,879	11,607	3,859	6,957	13	492
40～44	21,017	10,638	2,977	6,825	32	556
45～49	21,276	10,629	2,426	7,334	48	609
50～54	22,189	11,108	2,185	7,913	119	710
55～59	26,194	13,138	2,113	9,696	240	818
60～64	26,829	13,259	1,357	10,474	386	779
65～69	22,071	10,601	633	8,659	574	556
70～74	19,731	8,857	313	7,392	714	312
75～79	17,813	7,401	144	6,072	934	166
80～84	13,825	5,244	72	4,003	1,026	64
85～89	8,023	2,414	27	1,613	701	28
90～94	3,117	759	9	395	325	8
95～99	812	156	1	65	78	3
100歳以上	118	10	-	3	7	-
(再掲)						
65歳以上	85,510	35,442	1,199	28,202	4,359	1,137
75歳以上	43,708	15,984	253	12,151	3,071	269
85歳以上	12,070	3,339	37	2,076	1,111	39

(注) 総数には、「不詳」を含む。

第6表 世帯人員別一般世帯数及び一般世帯人員

人 員	総 数	親族人員が			
		1人	2	3	4
一般世帯数	128,480	33,775	36,864	25,193	19,274
一般世帯人員	335,279	33,775	73,728	75,579	77,096
(再掲)					
6歳未満世帯員のいる一般世帯					
世帯数	12,887	-	262	3,765	4,512
世帯人員	55,093	-	524	11,295	18,048
6歳未満世帯人員	16,795	-	262	3,859	6,441
18歳未満世帯員のいる一般世帯					
世帯数	33,483	24	1,553	8,771	12,226
世帯人員	140,383	24	3,106	26,313	48,904
18歳未満世帯人員	57,838	24	1,553	10,048	21,772

第7表 施設等の世帯の種類、世帯人員別施設等の世帯数及び施設等の世帯人員

施設等の世帯の種類	世 帯 数				
	総 数	世帯人員が 1～4人	5～29	30～49	50人以上
総 数	242	50	108	31	53
寮・寄宿舎の学生・生徒	11	1	4	3	3
病院・療養所の入院者	60	12	9	20	19
社会施設の入所者	156	23	95	7	31
自衛隊営舎内居住者	-	-	-	-	-
矯正施設の入所者	1	-	-	1	-
その他	14	14	-	-	-

女				
総 数	未 婚	有 配 偶	死 別	離 別
153,435	29,165	86,538	24,890	9,828
8,209	8,089	88	1	4
6,823	5,557	1,039	2	102
8,461	4,257	3,673	5	364
9,869	2,764	6,285	20	654
11,272	2,089	7,894	74	1,055
10,379	1,460	7,539	104	1,137
10,647	1,078	8,115	226	1,099
11,081	843	8,642	374	1,090
13,056	772	9,998	852	1,257
13,570	683	10,151	1,374	1,137
11,470	474	7,958	2,097	707
10,874	322	6,544	3,247	492
10,412	341	4,872	4,569	306
8,581	245	2,683	5,117	228
5,609	134	896	4,151	132
2,358	46	147	1,981	49
656	8	12	601	13
108	3	2	95	2
50,068	1,573	23,114	21,858	1,929
27,724	777	8,612	16,514	730
8,731	191	1,057	6,828	196

親族人員が 5	親族人員が 6	親族人員が 7人以上
7,828	3,605	1,941
39,140	21,630	14,331
2,285	1,148	915
11,425	6,888	6,913
3,216	1,618	1,399
5,987	3,084	1,838
29,935	18,504	13,597
12,973	6,615	4,853

世 帯 人 員				
総 数	世帯人員が 1～4人	5～29	30～49	50人以上
6,970	110	1,316	1,275	4,269
368	2	41	131	194
2,503	27	101	803	1,572
4,049	67	1,174	305	2,503
-	-	-	-	-
36	-	-	36	-
14	14	-	-	-

第8表 世帯の家族類型別一般世帯数及び一般世帯人員

世帯人員	総数	A 親族のみの世帯							
		総数	I 核家族世帯					総数	夫婦と両親から成る世帯
			総数	夫婦のみの世帯	夫婦と子供から成る世帯	男親と子供から成る世帯	女親と子供から成る世帯		
一般世帯数	128,480	93,643	73,787	25,604	34,533	2,000	11,650	19,856	933
世帯人員が1人	33,775	-	-	-	-	-	-	-	-
2	36,864	36,157	35,213	25,604	-	1,497	8,112	944	-
3	25,193	25,049	20,725	-	17,538	403	2,784	4,324	-
4	19,274	19,171	13,753	-	13,020	91	642	5,418	933
5	7,828	7,791	3,560	-	3,471	8	81	4,231	-
6	3,605	3,570	444	-	420	1	23	3,126	-
7人以上	1,941	1,905	92	-	84	-	8	1,813	-
一般世帯人員 (再掲)	335,279	298,579	208,752	51,208	125,184	4,613	27,747	89,827	3,732
6歳未満のいる世帯									
世帯数	12,887	12,814	9,632	-	8,901	36	695	3,182	-
世帯人員	55,093	54,692	36,346	-	34,178	93	2,075	18,346	-
6歳未満世帯人員	16,795	16,698	12,568	-	11,680	39	849	4,130	-
18歳未満のいる世帯									
世帯数	33,483	33,305	23,774	1	19,917	346	3,510	9,531	1
世帯人員	140,383	139,580	88,125	2	77,247	964	9,912	51,455	4
18歳未満世帯人員	57,838	57,539	41,221	1	34,977	525	5,718	16,318	1
(再掲)									
母子世帯数	2,467
母子世帯人員	6,634
父子世帯数	271
父子世帯人員	717

(注) 総数には、「不詳」を含む。

第9表 世帯の家族類型、住宅の所有の関係別住宅に住む一般世帯数及び一般世帯人員

住宅の所有の関係	総数	A 親族のみの世帯							
		総数	I 核家族世帯					総数	夫婦と両親から成る世帯
			総数	夫婦のみの世帯	夫婦と子供から成る世帯	男親と子供から成る世帯	女親と子供から成る世帯		
住宅に住む一般世帯数	127,220	93,380	73,558	25,506	34,464	1,994	11,594	19,822	930
主世帯	125,920	92,551	72,793	25,352	34,068	1,976	11,397	19,758	930
持ち家	85,309	70,761	52,279	19,838	24,030	1,476	6,935	18,482	909
公営・都市再生機構・公社の借家	8,584	5,895	5,540	1,122	2,422	185	1,811	355	4
民営の借家	28,636	14,242	13,362	3,924	6,583	293	2,562	880	16
給与住宅	3,391	1,653	1,612	468	1,033	22	89	41	1
間借り	1,300	829	765	154	396	18	197	64	-
住宅に住む一般世帯人員	333,521	297,822	208,141	51,012	124,923	4,600	27,606	89,681	3,720
主世帯	330,382	295,170	205,779	50,704	123,429	4,557	27,089	89,391	3,720
持ち家	245,518	229,986	145,450	39,676	86,548	3,374	15,852	84,536	3,636
公営・都市再生機構・公社の借家	20,539	17,774	16,477	2,244	9,246	438	4,549	1,297	16
民営の借家	57,381	42,243	38,866	7,848	23,846	694	6,478	3,377	64
給与住宅	6,944	5,167	4,986	936	3,789	51	210	181	4
間借り	3,139	2,652	2,362	308	1,494	43	517	290	-

(注) 総数には、「不詳」を含む。

II 核家族以外の世帯									B	C
夫婦とひとり親から成る世帯	夫婦、子供と両親から成る世帯	夫婦、子供とひとり親から成る世帯	夫婦と他の親族(親、子供を含まない)から成る世帯	夫婦、子供と他の親族(親を含まない)から成る世帯	夫婦、親と他の親族(子供を含まない)から成る世帯	夫婦、子供、親と他の親族から成る世帯	兄弟姉妹のみから成る世帯	他に分類されない世帯	非親族を含む世帯	単世帯
2,784	3,445	5,575	444	1,748	382	1,499	798	2,248	1,037	33,775
-	-	-	-	-	-	-	-	-	-	33,775
-	-	-	-	-	-	-	715	229	686	-
2,784	-	-	362	-	-	-	72	1,106	143	-
-	-	2,761	61	849	139	-	11	664	100	-
-	1,136	1,954	15	592	123	224	-	187	37	-
-	1,605	736	2	232	45	462	-	44	35	-
-	704	124	4	75	75	813	-	18	36	-
8,352	20,339	26,122	1,452	8,296	2,036	10,043	1,690	7,765	2,868	33,775
-	901	720	22	427	70	799	-	243	73	-
-	5,383	3,617	96	2,134	532	5,553	-	1,031	401	-
-	1,221	943	24	490	94	1,076	-	282	97	-
-	2,704	2,867	115	1,368	106	1,338	8	1,024	154	24
-	16,291	14,319	422	6,638	745	9,111	19	3,906	779	24
-	4,973	5,005	147	2,025	177	2,472	11	1,507	275	24
...
...
...
...

II 核家族以外の世帯									B	C
夫婦とひとり親から成る世帯	夫婦、子供と両親から成る世帯	夫婦、子供とひとり親から成る世帯	夫婦と他の親族(親、子供を含まない)から成る世帯	夫婦、子供と他の親族(親を含まない)から成る世帯	夫婦、親と他の親族(子供を含まない)から成る世帯	夫婦、子供、親と他の親族から成る世帯	兄弟姉妹のみから成る世帯	他に分類されない世帯	非親族を含む世帯	単世帯
2,781	3,442	5,566	444	1,748	381	1,496	793	2,241	1,034	32,781
2,780	3,431	5,553	442	1,739	381	1,492	788	2,222	1,020	32,324
2,679	3,391	5,324	394	1,582	369	1,439	575	1,820	396	14,146
24	7	44	19	46	0	5	53	153	39	2,648
70	27	171	29	108	11	45	159	244	558	13,819
7	6	14	0	3	1	3	1	5	27	1,711
1	11	13	2	9	0	4	5	19	14	457
8,343	20,319	26,081	1,452	8,296	2,031	10,021	1,679	7,739	2,861	32,781
8,340	20,252	26,019	1,446	8,248	2,031	9,994	1,668	7,673	2,831	32,324
8,037	20,028	24,931	1,285	7,492	1,966	9,663	1,218	6,280	1,372	14,146
72	36	203	67	223	-	29	109	542	111	2,648
210	153	821	94	521	60	280	339	835	1,282	13,819
21	35	64	-	12	5	22	2	16	66	1,711
3	67	62	6	48	-	27	11	66	30	457

第10表 住居の種類・住宅の所有の関係別一般世帯数、一般世帯人員

住居の種類・ 住宅の所有の関係	世帯数	世帯人員	1世帯 当たり 人員
一般世帯数	128,480	335,279	2.61
住宅に住む一般世帯	127,220	333,521	2.62
主世帯	125,920	330,382	2.62
持ち家	85,309	245,518	2.88
公営・都市機構・公社の借家	8,584	20,539	2.39
民営の借家	28,636	57,381	2.00
給与住宅	3,391	6,944	2.05
間借り	1,300	3,139	2.41
住宅以外に住む一般世帯	1,260	1,758	1.40

第11表 住宅の建て方、住宅の所有の関係別住宅に住む一般世帯数、一般世帯人員及び住宅に住む主世帯の住宅の建て方

住宅の所有の関係	総数	一戸建	長屋建	共同住宅						その他
				総数	1・2 階建	3～5 階建	6～10 階建	11～14 階建	15階建 以上	
一般世帯数										
住宅に住む一般世帯	127,220	91,791	4,586	30,547	18,279	10,033	1,118	998	119	293
主世帯	125,920	90,864	4,524	30,269	18,049	9,998	1,111	992	119	260
持ち家	85,309	82,822	360	2,012	840	156	363	552	101	113
公営・都市再生機構	8,584	184	2,427	5,973	152	5,491	330	-	-	-
民営の借家	28,636	7,356	1,634	19,539	15,986	2,830	321	389	13	106
給与住宅	3,391	502	103	2,745	1,071	1,521	97	51	5	41
間借り	1,300	927	62	278	230	35	7	6	-	33
一般世帯人員										
住宅に住む一般世帯	333,521	263,679	9,101	60,068	32,517	22,848	2,614	1,822	267	663
主世帯	330,382	261,244	8,979	59,555	32,080	22,794	2,604	1,810	267	594
持ち家	245,518	240,558	774	3,897	1,412	277	812	1,175	221	280
公営・都市再生機構	20,539	387	4,768	15,384	333	14,049	1,002	-	-	-
民営の借家	57,381	18,896	3,206	35,065	28,568	5,333	593	536	35	213
給与住宅	6,944	1,403	231	5,209	1,767	3,135	197	99	11	101
間借り	3,139	2,435	122	513	437	54	10	12	-	69
住宅に住む一般世帯 1世帯当たり人員	2.62	2.87	1.98	1.97	1.78	2.28	2.34	1.83	2.24	2.26

※総数に「不詳」を含む。

第12表 延べ面積、住宅の所有の関係別住宅に住む一般世帯数及び一般世帯人員

延べ面積	総数	主世帯					間借り
		総数	持ち家	公営・都市再生機構・公社の借家	民営の借家	給与住宅	
住宅に住む一般世帯数	127,220	125,920	85,309	8,584	28,636	3,391	1,300
0～19 m ²	2,068	1,967	22	14	1,801	130	101
20～29	6,776	6,565	656	547	4,951	411	211
30～39	9,002	8,806	1,208	1,502	5,574	522	196
40～49	10,154	9,945	1,078	2,250	6,011	606	209
50～59	9,036	8,884	2,051	1,883	4,388	562	152
60～69	7,512	7,374	3,301	1,403	2,255	415	138
70～79	6,809	6,716	4,302	775	1,341	298	93
80～89	5,259	5,194	4,294	85	676	139	65
90～99	8,454	8,357	7,663	60	555	79	97
100～119	15,314	15,299	14,649	62	489	99	15
120～149	23,591	23,575	23,152	2	368	53	16
150～199	16,594	16,589	16,383	1	159	46	5
200～249	4,160	4,158	4,095	-	48	15	2
250 m ² 以上	2,488	2,488	2,453	-	19	16	-
住宅に住む一般世帯人員	333,521	330,382	245,518	20,539	57,381	6,944	3,139
0～19 m ²	2,736	2,588	30	31	2,371	156	148
20～29	9,533	9,137	833	976	6,776	552	396
30～39	15,742	15,303	1,707	2,946	9,803	847	439
40～49	21,445	20,923	1,815	5,266	12,718	1,124	522
50～59	20,235	19,834	3,863	4,644	10,107	1,220	401
60～69	18,109	17,722	7,251	3,882	5,600	989	387
70～79	16,232	15,973	9,458	2,229	3,501	785	259
80～89	12,590	12,417	9,945	224	1,866	382	173
90～99	22,058	21,761	19,895	160	1,499	207	297
100～119	42,125	42,086	40,246	173	1,378	289	39
120～149	71,488	71,433	70,196	4	1,074	159	55
150～199	57,527	57,511	56,885	4	489	133	16
200～249	15,000	14,993	14,811	-	133	49	7
250 m ² 以上	8,691	8,691	8,574	-	65	52	-

※総数に「不詳」を含む

第13表 延べ面積、住宅の建て方別住宅に住む一般世帯数及び主世帯人員

延べ面積	総数	一戸建	長屋建	共同住宅				その他
				総数	1・2階建	3～5階建	6階建以上	
住宅に住む一般世帯数	127,220	91,791	4,586	30,547	18,279	10,033	2,235	293
0～19㎡	2,068	169	171	1,704	1,378	287	39	24
20～29	6,776	940	776	5,018	3,916	823	279	42
30～39	9,002	2,271	1,454	5,235	3,958	1,146	131	42
40～49	10,154	2,726	1,045	6,342	3,799	2,411	132	41
50～59	9,036	3,137	573	5,307	2,740	2,299	268	19
60～69	7,512	3,880	198	3,421	1,168	1,822	431	13
70～79	6,809	4,447	144	2,197	704	843	650	21
80～89	5,259	4,573	55	613	245	171	197	18
90～99	8,454	8,028	72	337	161	94	82	17
100～119	15,314	15,016	47	239	117	107	15	12
120～149	23,591	23,465	30	84	59	16	9	12
150～199	16,594	16,515	14	46	31	13	2	19
200～249	4,160	4,146	7	2	2	-	-	5
250㎡以上	2,488	2,478	-	2	1	1	-	8
住宅に住む主世帯人員	330,382	261,244	8,979	59,555	32,080	22,794	4,681	594
0～19㎡	2,588	133	259	2,167	1,768	362	37	29
20～29	9,137	958	1,305	6,821	5,251	1,258	312	53
30～39	15,303	3,541	2,733	8,948	6,636	2,116	196	81
40～49	20,923	5,795	2,080	12,975	7,270	5,497	208	73
50～59	19,834	6,627	1,213	11,955	5,982	5,481	492	39
60～69	17,722	8,938	497	8,262	2,498	4,784	980	25
70～79	15,973	10,218	323	5,390	1,464	2,244	1,682	42
80～89	12,417	10,804	136	1,423	485	435	503	54
90～99	21,761	20,781	175	758	296	246	216	47
100～119	42,086	41,397	111	552	229	294	29	26
120～149	71,433	71,131	83	178	118	39	21	41
150～199	57,511	57,296	50	116	78	33	5	49
200～249	14,993	14,967	14	3	3	-	-	9
250㎡以上	8,691	8,658	-	7	2	5	-	26

※総数に「不詳」を含む。

第14表 65歳以上世帯員のいる一般世帯数、一般世帯人員及び65歳以上世帯人員

人 員	総 数	世帯人員が 1人	2	3	4	5	6	7人以上
65歳以上世帯員のいる一般世帯 世帯数	56,563	12,272	20,559	10,201	5,837	3,613	2,568	1,513
世帯人員	151,975	12,272	41,118	30,603	23,348	18,065	15,408	11,161
65歳以上世帯人員	80,267	12,272	32,334	15,662	8,330	5,048	4,052	2,569

第15表 住居の種類、住宅の所有の関係別65歳以上世帯員のいる一般世帯数、一般世帯人員及び65歳以上世帯人員

住居の種類、 住宅の所有の関係別	世帯数	世帯人員	65歳以上 世帯人員	1世帯 当たり 人 員
65歳以上世帯員のいる一般世帯	56,563	151,975	80,267	2.69
住宅に住む一般世帯	56,415	151,673	80,045	2.69
主世帯	56,103	151,041	79,658	2.69
持ち家	48,795	137,762	70,733	2.82
公営・都市再生機構・公社の借家	2,795	4,792	3,384	1.71
民営の借家	4,387	8,175	5,389	1.86
給与住宅	126	312	152	2.48
間借り	312	632	387	2.03
住宅以外に住む一般世帯	148	302	222	2.04

第16表 世帯人員、住宅の所有の関係別住宅に住む65歳以上世帯員のいる一般世帯数

住宅の所有の関係別	総 数	世帯人員が 1人	2	3	4	5	6	7人以上
住宅に住む65歳以上世帯員 のいる一般世帯	56,415	12,229	20,477	10,193	5,827	3,611	2,567	1,511
主世帯	56,103	12,082	20,381	10,162	5,813	3,603	2,556	1,506
持ち家	48,795	8,606	17,842	9,381	5,505	3,484	2,498	1,479
公営・都市再生機構・公社の借家	2,795	1,378	1,018	270	93	25	9	2
民営の借家	4,387	2,066	1,472	492	201	87	47	22
給与住宅	126	32	49	19	14	7	2	3
間借り	312	147	96	31	14	8	11	5

第17表 延べ面積、住宅の所有の関係別住宅に住む65歳以上世帯員のいる一般世帯数

延 べ 面 積	総 数	主 世 帯					間借り
		総 数	持ち家	公営・都市 再生機構・ 公社の借家	民営の 借 家	給与住宅	
住宅に住む65歳以上 世帯員のいる一般世帯数	56,415	56,103	48,795	2,795	4,387	126	312
0～19 m ²	261	242	11	4	226	1	19
20～29	1,245	1,183	357	255	565	6	62
30～39	2,339	2,287	662	719	893	13	52
40～49	2,301	2,245	591	742	902	10	56
50～59	2,399	2,373	1,238	540	588	7	26
60～69	2,650	2,619	1,942	323	342	12	31
70～79	2,917	2,898	2,503	154	232	9	19
80～89	2,725	2,703	2,524	23	146	10	22
90～99	4,644	4,624	4,444	15	158	7	20
100～119	8,047	8,045	7,874	19	137	15	2
120～149	12,378	12,376	12,251	1	115	9	2
150～199	10,194	10,194	10,128	-	56	10	-
200～249	2,660	2,659	2,632	-	20	7	1
250 m ² 以上	1,654	1,654	1,638	-	6	10	-

※総数に「不詳」を含む。

第18表 世帯の家族類型別65歳以上世帯員のいる一般世帯数、一般世帯人員及び65歳以上世帯人員

世帯人員	総数	A 親族のみの世帯							
		総数	I 核家族世帯					II	
			総数	夫婦のみ の世帯	夫婦と 子供から 成る世帯	男親と 子供から 成る世帯	女親と 子供から 成る世帯	総数	夫婦と 両親から 成る世帯
65歳以上世帯員のいる一般世帯									
世帯数	56,563	44,005	27,414	14,368	6,629	1,115	5,302	16,591	812
世帯人員	151,975	138,721	63,575	28,736	21,108	2,411	11,320	75,146	3,248
65歳以上世帯人員 (再掲)	80,267	67,566	43,774	25,694	11,395	1,138	5,547	23,792	1,633
75歳以上世帯員のいる一般世帯									
世帯数	31,630	24,626	12,716	6,251	2,377	646	3,442	11,910	668
世帯人員	88,397	80,967	28,630	12,502	7,450	1,381	7,297	52,337	2,672
75歳以上世帯人員	39,356	32,316	17,892	10,042	3,756	646	3,448	14,424	1,236
85歳以上世帯員のいる一般世帯									
世帯数	8,906	7,200	2,664	915	339	210	1,200	4,536	250
世帯人員	26,543	24,697	5,897	1,830	1,053	448	2,566	18,800	1,000
85歳以上世帯人員	9,577	7,867	3,050	1,190	450	210	1,200	4,817	361

第19表 住宅の建て方別住宅に住む65歳以上世帯員のいる世帯数、世帯人員、65歳以上世帯人員

住宅の建て方	世帯数	世帯人員	65歳以上 世帯人員	1世帯 当たり 人員
総数	56,563	151,975	80,267	2.69
一戸建	50,865	142,230	73,374	2.80
長屋建	2,025	3,421	2,430	1.69
共同住宅	3,425	5,800	4,109	1.69
1・2階建	1,428	2,249	1,654	1.57
3～5階建	1,679	2,946	2,038	1.75
6階建以上	318	605	417	1.90
その他	99	221	131	2.23

※総数に「不詳」を含む。

第20表 年齢（5歳階級）、男女別高齢単身者数

高齢単身者の男女	総数	65～69歳	70～74歳	75～79歳	80～84歳	85歳以上	(別掲) 60歳以上
65歳以上の高齢単身者	12,272	2,754	2,673	2,845	2,342	1,658	15,362
男	3,405	1,185	793	620	482	325	5,021
女	8,867	1,569	1,880	2,225	1,860	1,333	10,341

核 家 族 以 外 の 世 帯									B	C
夫 婦 と ひとり親 から成る 世 帯	夫 婦、子 供と両親 から成る 世 帯	夫 婦、子 供とひと り親から 成る世帯	夫 婦 と 他 の 親 族 (親、 子 供 を 含 ま ない) から 成る世帯	夫 婦、子 供 と 他 の 親 族 (親 を 含 ま ない) から 成る世帯	夫 婦、親 と 他 の 親 族 (子 供 を 含 ま ない) から 成る世帯	夫 婦、子 供、 親 と 他 の 親 族 から 成る世帯	兄 弟 姉 妹 の み から 成る世帯	他 に 分 類 さ れ な い 世 帯	非 親 族 を 含 む 世 帯	単 独 世 帯
2,693	2,903	5,083	335	1,177	329	1,178	315	1,766	286	12,272
8,079	17,164	23,689	1,101	5,523	1,773	7,880	668	6,021	982	12,272
3,604	5,478	5,547	667	2,085	536	1,808	503	1,931	429	12,272
2,482	1,695	3,805	182	505	283	931	133	1,226	159	6,845
7,446	9,866	17,318	602	2,327	1,531	6,197	278	4,100	585	6,845
2,539	2,810	3,820	280	793	380	1,119	186	1,261	195	6,845
1,437	279	1,328	38	89	154	496	34	431	48	1,658
4,311	1,551	5,773	130	412	808	3,327	70	1,418	188	1,658
1,437	364	1,329	45	108	177	523	38	435	52	1,658

第21表 夫の年齢（5歳階級）、妻の年齢（5歳階級）別高齢夫婦世帯数

夫の年齢 (5歳階級)	妻が60歳以上							(別掲)
	総数	60～64歳	65～69歳	70～74歳	75～79歳	80～84歳	85歳以上	妻が 60歳 未満
総数	13,624	2,298	3,839	3,450	2,516	1,170	351	408
夫が65～69歳	3,810	1,871	1,670	231	28	9	1	353
70～74歳	3,842	372	1,812	1,450	186	20	2	38
75～79歳	3,160	44	321	1,496	1,178	109	12	12
80～84歳	1,975	10	29	255	1,024	596	61	4
85歳以上	837	1	7	18	100	436	275	1
(別掲)								
夫が60歳未満	395	320	60	13	2	-	-	7,365
60～64歳	2,088	1,827	198	49	12	1	1	1,724

第22表 国籍（11区分）、男女別外国人数

地域 男女	総数	韓国, 朝鮮	中国	東南アジア・南アジア				イギリス	アメリカ	ブラジル	ペルー	その他
				フィリピン	タイ	インドネシア	ベトナム					
総数	1,447	321	506	260	46	12	7	6	47	13	6	223
男	543	140	223	12	2	4	2	5	30	7	4	114
女	904	181	283	248	44	8	5	1	17	6	2	109

第23表 産業（大分類）、従業上の地位、男女別15歳以上就業者数

産業大分類	総数	雇用者	役員	雇人の ある業主	雇人の ない業主	家族従業者	家庭内職者	従業上の 地位不詳
総数	153,886	123,336	8,918	3,443	10,177	5,275	235	2,502
A 農業、林業	4,132	949	65	111	1,845	1,155	-	7
B 漁業	604	287	38	56	105	117	-	1
C 鉱業、採石業、砂利採取業	122	101	15	2	2	2	-	-
D 建設業	15,658	10,844	2,144	681	1,511	474	-	4
E 製造業	30,222	27,757	1,265	197	502	274	216	11
F 電気・ガス・熱供給・水道業	1,340	1,326	14	-	-	-	-	-
G 情報通信業	1,655	1,470	99	12	66	7	-	1
H 運輸業、郵便業	8,467	7,863	266	50	243	40	-	5
I 卸売業、小売業	23,742	18,624	2,112	550	1,404	1,037	-	15
J 金融業、保険業	3,001	2,657	156	35	135	16	-	2
K 不動産業、物品賃貸業	1,709	1,008	386	33	221	61	-	-
L 学術研究、専門・技術サービス業	3,706	2,560	446	150	406	144	-	-
M 宿泊業、飲食サービス業	9,016	6,813	378	574	624	623	-	4
N 生活関連サービス業、娯楽業	6,973	4,927	252	295	1,010	476	5	8
O 教育、学習支援業	6,519	5,836	77	88	450	65	-	3
P 医療、福祉	17,802	16,353	451	379	300	301	-	18
Q 複合サービス事業	901	858	18	16	5	3	-	1
R サービス業(他に分類されないもの)	8,752	7,152	649	122	633	174	14	8
S 公務(他に分類されるものを除く)	3,269	3,269	-	-	-	-	-	-
T 分類不能の産業	6,296	2,682	87	92	715	306	-	2,414
(再掲)								
第1次産業	4,736	1,236	103	167	1,950	1,272	-	8
第2次産業	46,002	38,702	3,424	880	2,015	750	216	15
第3次産業	96,852	80,716	5,304	2,304	5,497	2,947	19	65
男	87,961	68,632	6,548	2,750	7,556	1,170	33	1,272
A 農業、林業	2,492	497	54	106	1,626	207	-	2
B 漁業	491	260	30	52	103	45	-	1
C 鉱業、採石業、砂利採取業	105	89	11	2	2	1	-	-
D 建設業	13,518	9,465	1,682	672	1,500	196	-	3
E 製造業	21,096	19,416	993	178	384	84	31	10
F 電気・ガス・熱供給・水道業	1,213	1,200	13	-	-	-	-	-
G 情報通信業	1,114	969	84	12	46	3	-	-
H 運輸業、郵便業	7,369	6,872	213	48	228	4	-	4
I 卸売業、小売業	11,058	8,004	1,451	441	927	230	-	5
J 金融業、保険業	1,367	1,116	112	26	107	6	-	-
K 不動産業、物品賃貸業	1,004	577	238	28	157	4	-	-
L 学術研究、専門・技術サービス業	2,492	1,611	358	144	359	20	-	-
M 宿泊業、飲食サービス業	2,837	1,820	231	320	340	124	-	2
N 生活関連サービス業、娯楽業	2,671	1,845	160	169	394	99	-	4
O 教育、学習支援業	2,957	2,711	48	33	152	11	-	2
P 医療、福祉	4,043	3,165	267	344	245	21	-	1
Q 複合サービス事業	536	510	15	5	5	1	-	-
R サービス業(他に分類されないもの)	5,845	4,661	530	108	485	54	2	5
S 公務(他に分類されるものを除く)	2,455	2,455	-	-	-	-	-	-
T 分類不能の産業	3,298	1,389	58	62	496	60	-	1,233
(再掲)								
第1次産業	2,983	757	84	158	1,729	252	-	3
第2次産業	34,719	28,970	2,686	852	1,886	281	31	13
第3次産業	46,961	37,516	3,720	1,678	3,445	577	2	23
女	65,925	54,704	2,370	693	2,621	4,105	202	1,230
A 農業、林業	1,640	452	11	5	219	948	-	5
B 漁業	113	27	8	4	2	72	-	-
C 鉱業、採石業、砂利採取業	17	12	4	-	-	1	-	-
D 建設業	2,140	1,379	462	9	11	278	-	1
E 製造業	9,126	8,341	272	19	118	190	185	1
F 電気・ガス・熱供給・水道業	127	126	1	-	-	-	-	-
G 情報通信業	541	501	15	-	20	4	-	1
H 運輸業、郵便業	1,098	991	53	2	15	36	-	1
I 卸売業、小売業	12,684	10,620	661	109	477	807	-	10
J 金融業、保険業	1,634	1,541	44	9	28	10	-	2
K 不動産業、物品賃貸業	705	431	148	5	64	57	-	-
L 学術研究、専門・技術サービス業	1,214	949	88	6	47	124	-	-
M 宿泊業、飲食サービス業	6,179	4,993	147	254	284	499	-	2
N 生活関連サービス業、娯楽業	4,302	3,082	92	126	616	377	5	4
O 教育、学習支援業	3,562	3,125	29	55	298	54	-	1
P 医療、福祉	13,759	13,188	184	35	55	280	-	17
Q 複合サービス事業	365	348	3	11	-	2	-	1
R サービス業(他に分類されないもの)	2,907	2,491	119	14	148	120	12	3
S 公務(他に分類されるものを除く)	814	814	-	-	-	-	-	-
T 分類不能の産業	2,998	1,293	29	30	219	246	-	1,181
(再掲)								
第1次産業	1,753	479	19	9	221	1,020	-	5
第2次産業	11,283	9,732	738	28	129	469	185	2
第3次産業	49,891	43,200	1,584	626	2,052	2,370	17	42

第24表 世帯の経済構成(12区分)別一般世帯数、一般世帯人員、就業者数及び一世帯あたり人員

世帯の経済構成	一般世帯数	一般世帯人員	就業者数	一世帯あたり人員
総数	128,480	335,279	153,751	2.61
1 農林漁業就業者世帯	1,439	3,419	2,107	2.38
(1) 農林漁業・業主世帯	992	2,381	1,600	2.40
(2) 農林漁業・雇用者世帯	447	1,038	507	2.32
2 農林漁業・非農林漁業就業者混合世帯	1,985	8,329	5,716	4.20
(3) 農林漁業・業主混合世帯	997	4,264	3,019	4.28
(4) 農林漁業・雇用者混合世帯	381	1,480	970	3.88
(5) 非農林漁業・業主混合世帯	74	313	222	4.23
(6) 非農林漁業・雇用者混合世帯	533	2,272	1,505	4.26
3 非農林漁業就業者世帯	83,619	249,162	139,393	2.98
(7) 非農林漁業・業主世帯	5,714	14,284	8,443	2.50
(8) 非農林漁業・雇用者世帯	72,950	215,807	117,932	2.96
(9) 非農林漁業・業主・雇用者世帯 (世帯の主な就業者が業主)	3,402	13,178	9,069	3.87
(10) 非農林漁業・業主・雇用者世帯 (世帯の主な就業者が雇用者)	1,553	5,893	3,949	3.79
4 非就業者世帯	37,910	64,122	73	1.69
5 分類不能の世帯	3,527	10,247	6,462	2.91

第25表 労働力状態、年齢(5歳階級)、男女別高齢単身者数

高齢単身者の男女労働力状態	総数	65～69歳	70～74歳	75～79歳	80～84歳	85歳以上	(別掲) 60歳以上
65歳以上の 高齢単身者数 総数	12,272	2,754	2,673	2,845	2,342	1,658	15,362
労働力人口	1,588	790	408	212	129	49	3,423
就業者	1,450	699	381	201	121	48	3,008
完全失業者	138	91	27	11	8	1	415
非労働力人口	8,642	1,497	1,788	2,156	1,837	1,364	9,507
労働力状態不詳	2,042	467	477	477	376	245	2,432
男	3,405	1,185	793	620	482	325	5,021
労働力人口	721	422	162	78	40	19	1,749
就業者	621	351	141	73	37	19	1,441
完全失業者	100	71	21	5	3	-	308
非労働力人口	2,025	534	486	409	351	245	2,386
労働力状態不詳	659	229	145	133	91	61	886
女	8,867	1,569	1,880	2,225	1,860	1,333	10,341
労働力人口	867	368	246	134	89	30	1,674
就業者	829	348	240	128	84	29	1,567
完全失業者	38	20	6	6	5	1	107
非労働力人口	6,617	963	1,302	1,747	1,486	1,119	7,121
労働力状態不詳	1,383	238	332	344	285	184	1,546

第26表 産業（大分類）、年齢（5歳階級）、男女別15歳以上就業者数

区 分	総 数	A 農業・林業	B 漁業	C 鉱業・ 採石業・ 砂利採取業	D 建設業	E 製造業	F 電気・ ガス・熱供 給・水道業	G 情報通信業	H 運輸業・ 郵便業	I 卸売業・ 小売業
総 数	153,886	4,132	604	122	15,658	30,222	1,340	1,655	8,467	23,742
15～19 歳	2,207	27	6	-	172	411	14	5	43	463
20～24	9,072	63	14	1	665	2,108	71	121	286	1,514
25～29	12,346	59	34	4	1,062	2,858	93	233	472	1,917
30～34	15,072	112	26	7	1,581	3,385	141	274	732	2,269
35～39	17,230	124	17	7	1,796	3,999	201	282	921	2,594
40～44	16,242	157	44	4	1,507	3,760	202	199	958	2,498
45～49	16,849	186	53	16	1,579	3,619	193	209	1,048	2,654
50～54	17,278	258	61	19	1,876	3,209	163	131	1,235	2,645
55～59	18,641	371	90	30	2,321	3,437	157	103	1,287	2,747
60～64	14,562	606	101	22	1,890	2,125	82	64	1,028	2,095
65～69	6,926	601	63	7	770	771	20	17	334	1,057
70～74	3,818	670	50	5	287	339	2	11	82	617
75～79	2,160	537	35	-	108	143	1	3	31	388
80～84	1,065	288	7	-	29	43	-	3	7	202
85歳以上	418	73	3	-	15	15	-	-	3	82
(再掲)										
15～64 歳	139,499	1,963	446	110	14,449	28,911	1,317	1,621	8,010	21,396
65歳以上	14,387	2,169	158	12	1,209	1,311	23	34	457	2,346
65～74 歳	10,744	1,271	113	12	1,057	1,110	22	28	416	1,674
75歳以上	3,643	898	45	-	152	201	1	6	41	672
男	87,961	2,492	491	105	13,518	21,096	1,213	1,114	7,369	11,058
15～19 歳	1,112	8	6	-	164	296	12	4	38	175
20～24	4,673	38	13	1	607	1,485	62	43	238	646
25～29	6,825	40	29	3	935	2,079	79	136	396	924
30～34	8,962	69	22	5	1,414	2,468	132	191	622	1,177
35～39	9,975	65	12	7	1,507	2,854	171	196	775	1,247
40～44	9,173	83	31	4	1,285	2,675	183	145	795	1,104
45～49	9,216	93	43	15	1,344	2,455	183	148	886	1,136
50～54	9,601	144	46	17	1,623	2,119	148	98	1,097	1,085
55～59	10,828	193	77	24	2,024	2,306	149	78	1,155	1,242
60～64	8,877	383	93	18	1,606	1,478	73	48	948	1,039
65～69	4,330	357	45	6	659	534	19	12	316	592
70～74	2,262	422	38	5	231	221	2	9	72	334
75～79	1,285	352	28	-	84	92	-	3	23	210
80～84	632	204	6	-	22	26	-	3	5	107
85歳以上	210	41	2	-	13	8	-	-	3	40
(再掲)										
15～64 歳	79,242	1,116	372	94	12,509	20,215	1,192	1,087	6,950	9,775
65歳以上	8,719	1,376	119	11	1,009	881	21	27	419	1,283
65～74 歳	6,592	779	83	11	890	755	21	21	388	926
75歳以上	2,127	597	36	-	119	126	-	6	31	357
女	65,925	1,640	113	17	2,140	9,126	127	541	1,098	12,684
15～19 歳	1,095	19	-	-	8	115	2	1	5	288
20～24	4,399	25	1	-	58	623	9	78	48	868
25～29	5,521	19	5	1	127	779	14	97	76	993
30～34	6,110	43	4	2	167	917	9	83	110	1,092
35～39	7,255	59	5	-	289	1,145	30	86	146	1,347
40～44	7,069	74	13	-	222	1,085	19	54	163	1,394
45～49	7,633	93	10	1	235	1,164	10	61	162	1,518
50～54	7,677	114	15	2	253	1,090	15	33	138	1,560
55～59	7,813	178	13	6	297	1,131	8	25	132	1,505
60～64	5,685	223	8	4	284	647	9	16	80	1,056
65～69	2,596	244	18	1	111	237	1	5	18	465
70～74	1,556	248	12	-	56	118	-	2	10	283
75～79	875	185	7	-	24	51	1	-	8	178
80～84	433	84	1	-	7	17	-	-	2	95
85歳以上	208	32	1	-	2	7	-	-	-	42
(再掲)										
15～64 歳	60,257	847	74	16	1,940	8,696	125	534	1,060	11,621
65歳以上	5,668	793	39	1	200	430	2	7	38	1,063
65～74 歳	4,152	492	30	1	167	355	1	7	28	748
75歳以上	1,516	301	9	-	33	75	1	-	10	315

J 金融業・ 保険業	K 不動産業・ 物品賃貸業	L 学術研究、 専門・技術 サービス業	M 宿泊業・ 飲食サー ビス業	N 生活関連 サービス 業・娯楽業	O 教育・学 習支援業	P 医療・福祉	Q 複合サー ビス事業	R サービス 業(他に分 類されな いもの)	S 公務(他に 分類され るものを 除く)	T 分類不能 の産業
3,001	1,709	3,706	9,016	6,973	6,519	17,802	901	8,752	3,269	6,296
11	18	16	403	125	20	178	11	71	16	197
153	55	152	726	556	356	1,260	62	318	202	389
211	101	257	638	660	589	1,767	85	537	335	434
244	117	403	686	608	679	2,060	70	787	468	423
382	138	449	882	646	822	2,022	108	887	492	461
416	162	429	839	607	908	1,853	78	846	344	431
442	136	449	777	630	929	2,163	134	892	318	422
404	164	459	1,002	734	813	2,187	148	945	365	460
378	198	471	1,172	806	607	2,051	119	1288	411	597
239	227	359	1,022	728	420	1,394	60	1225	185	690
71	152	125	509	474	207	498	11	582	74	583
32	100	61	225	282	87	225	7	219	43	474
13	77	45	84	85	46	82	6	102	11	363
4	47	22	31	24	22	47	2	39	5	243
1	17	9	20	8	14	15	-	14	-	129
2,880	1,316	3,444	8,147	6,100	6,143	16,935	875	7,796	3,136	4,504
121	393	262	869	873	376	867	26	956	133	1792
103	252	186	734	756	294	723	18	801	117	1057
18	141	76	135	117	82	144	8	155	16	735
1,367	1,004	2,492	2,837	2,671	2,957	4,043	536	5,845	2,455	3,298
4	7	6	157	40	9	32	4	52	5	93
56	33	80	274	202	93	239	24	229	115	195
85	55	140	220	271	196	356	43	394	203	241
88	77	242	229	291	288	492	41	538	353	223
160	73	281	266	286	325	470	67	606	368	239
182	85	276	240	220	414	353	52	570	246	230
193	81	296	196	222	452	389	74	557	257	196
182	103	348	274	269	381	421	94	596	310	246
210	122	355	361	250	303	434	80	815	348	302
142	142	273	321	242	252	415	41	835	147	381
32	94	96	177	197	147	230	8	422	50	337
18	58	43	81	132	54	116	3	131	37	255
11	38	31	29	38	22	55	4	70	11	184
4	27	17	9	8	14	29	1	22	5	123
-	9	8	3	3	7	12	-	8	-	53
1,302	778	2,297	2,538	2,293	2,713	3,601	520	5,192	2,352	2,346
65	226	195	299	378	244	442	16	653	103	952
50	152	139	258	329	201	346	11	553	87	592
15	74	56	41	49	43	96	5	100	16	360
1,634	705	1,214	6,179	4,302	3,562	13,759	365	2,907	814	2,998
7	11	10	246	85	11	146	7	19	11	104
97	22	72	452	354	263	1,021	38	89	87	194
126	46	117	418	389	393	1,411	42	143	132	193
156	40	161	457	317	391	1,568	29	249	115	200
222	65	168	616	360	497	1,552	41	281	124	222
234	77	153	599	387	494	1,500	26	276	98	201
249	55	153	581	408	477	1,774	60	335	61	226
222	61	111	728	465	432	1,766	54	349	55	214
168	76	116	811	556	304	1,617	39	473	63	295
97	85	86	701	486	168	979	19	390	38	309
39	58	29	332	277	60	268	3	160	24	246
14	42	18	144	150	33	109	4	88	6	219
2	39	14	55	47	24	27	2	32	-	179
-	20	5	22	16	8	18	1	17	-	120
1	8	1	17	5	7	3	-	6	-	76
1,578	538	1,147	5,609	3,807	3,430	13,334	355	2,604	784	2,158
56	167	67	570	495	132	425	10	303	30	840
53	100	47	476	427	93	377	7	248	30	465
3	67	20	94	68	39	48	3	55	-	375

第27表 産業（大分類）、年齢（5歳階級）、男女別15歳以上雇用者数（役員を含む）

区 分	総 数	A 農業・林業	B 漁業	C 鉱業・ 採石業・ 砂利採取業	D 建設業	E 製造業	F 電気・ ガス・熱供 給・水道業	G 情報通信業	H 運輸業・ 郵便業	I 卸売業・ 小売業
総 数	132,254	1,014	325	116	12,988	29,022	1,340	1,569	8,129	20,736
15～19 歳	2,088	24	5	-	169	402	14	5	42	461
20～24	8,748	52	8	1	631	2,075	71	120	285	1,487
25～29	11,821	49	25	4	963	2,810	93	228	466	1,852
30～34	14,187	86	16	7	1,382	3,309	141	265	712	2,169
35～39	15,974	90	9	6	1,536	3,930	201	272	895	2,431
40～44	14,828	98	24	4	1,280	3,657	202	192	927	2,309
45～49	15,223	110	25	16	1,321	3,517	193	192	1,015	2,423
50～54	15,298	118	32	19	1,547	3,092	163	120	1,195	2,369
55～59	15,787	143	56	29	1,806	3,272	157	91	1,227	2,341
60～64	11,271	108	69	19	1,477	1,956	82	53	966	1,617
65～69	4,299	63	38	7	570	648	20	14	296	687
70～74	1,643	46	11	4	197	231	2	11	67	313
75～79	685	13	7	-	76	91	1	3	27	173
80～84	306	11	-	-	23	28	-	3	6	78
85歳以上 (再掲)	96	3	-	-	10	4	-	-	3	26
15～64 歳	125,225	878	269	105	12,112	28,020	1,317	1,538	7,730	19,459
65歳以上	7,029	136	56	11	876	1,002	23	31	399	1,277
65～74 歳	5,942	109	49	11	767	879	22	25	363	1,000
75歳以上	1,087	27	7	-	109	123	1	6	36	277
男	75,180	551	290	100	11,147	20,409	1,213	1,053	7,085	9,455
15～19 歳	1,051	5	5	-	161	289	12	4	37	174
20～24	4,492	29	8	1	575	1,469	62	42	237	638
25～29	6,516	32	21	3	846	2,057	79	132	395	892
30～34	8,382	51	15	5	1,230	2,424	132	184	606	1,120
35～39	9,216	46	5	6	1,280	2,817	171	189	751	1,157
40～44	8,336	42	20	4	1,083	2,618	183	141	772	996
45～49	8,230	46	21	15	1,114	2,404	183	140	858	1,000
50～54	8,447	59	30	17	1,328	2,061	148	88	1,061	947
55～59	9,081	73	51	23	1,562	2,210	149	67	1,102	1,017
60～64	6,929	72	67	16	1,250	1,372	73	41	897	801
65～69	2,819	45	31	6	482	452	19	10	281	389
70～74	1,026	31	9	4	155	154	2	9	60	178
75～79	421	10	7	-	57	60	-	3	21	92
80～84	181	8	-	-	16	19	-	3	4	41
85歳以上 (再掲)	53	2	-	-	8	3	-	-	3	13
15～64 歳	70,680	455	243	90	10,429	19,721	1,192	1,028	6,716	8,742
65歳以上	4,500	96	47	10	718	688	21	25	369	713
65～74 歳	3,845	76	40	10	637	606	21	19	341	567
75歳以上	655	20	7	-	81	82	-	6	28	146
女	57,074	463	35	16	1,841	8,613	127	516	1,044	11,281
15～19 歳	1,037	19	-	-	8	113	2	1	5	287
20～24	4,256	23	-	-	56	606	9	78	48	849
25～29	5,305	17	4	1	117	753	14	96	71	960
30～34	5,805	35	1	2	152	885	9	81	106	1,049
35～39	6,758	44	4	-	256	1,113	30	83	144	1,274
40～44	6,492	56	4	-	197	1,039	19	51	155	1,313
45～49	6,993	64	4	1	207	1,113	10	52	157	1,423
50～54	6,851	59	2	2	219	1,031	15	32	134	1,422
55～59	6,706	70	5	6	244	1,062	8	24	125	1,324
60～64	4,342	36	2	3	227	584	9	12	69	816
65～69	1,480	18	7	1	88	196	1	4	15	298
70～74	617	15	2	-	42	77	-	2	7	135
75～79	264	3	-	-	19	31	1	-	6	81
80～84	125	3	-	-	7	9	-	-	2	37
85歳以上 (再掲)	43	1	-	-	2	1	-	-	-	13
15～64 歳	54,545	423	26	15	1,683	8,299	125	510	1,014	10,717
65歳以上	2,529	40	9	1	158	314	2	6	30	564
65～74 歳	2,097	33	9	1	130	273	1	6	22	433
75歳以上	432	7	-	-	28	41	1	-	8	131

J 金融業・ 保険業	K 不動産業・ 物品賃貸業	L 学術研究、 専門・技術 サービス業	M 宿泊業・ 飲食サー ビス業	N 生活関連 サービス 業・娯楽業	O 教育・学 習支援業	P 医療・福祉	Q 複合サー ビス事業	R サービス 業(他に分 類されな いもの)	S 公務(他に 分類され るものを 除く)	T 分類不能 の産業
2,813	1,394	3,006	7,191	5,179	5,913	16,804	876	7,801	3,269	2,769
11	18	16	402	122	20	177	11	63	16	110
153	54	152	701	534	350	1,252	62	287	202	271
209	100	248	591	627	573	1,751	84	513	335	300
242	117	373	602	518	657	2,026	70	740	468	287
371	131	400	746	532	769	1,942	108	820	492	293
401	156	372	699	444	853	1,764	78	759	344	265
417	123	364	655	468	853	2,011	132	804	318	266
381	139	366	804	559	734	2,016	144	864	365	271
344	152	346	832	625	519	1,877	110	1,176	411	273
201	172	232	716	471	322	1,275	54	1,060	185	236
58	101	72	282	185	164	435	11	466	74	108
19	54	31	106	66	61	173	7	154	43	47
3	40	23	36	22	21	59	3	54	11	22
2	27	9	13	5	11	40	2	29	5	14
1	10	2	6	1	6	6	-	12	-	6
2,730	1,162	2,869	6,748	4,900	5,650	16,091	853	7,086	3,136	2,572
83	232	137	443	279	263	713	23	715	133	197
77	155	103	388	251	225	608	18	620	117	155
6	77	34	55	28	38	105	5	95	16	42
1,228	815	1,969	2,051	2,005	2,759	3,432	525	5,191	2,455	1,447
4	7	6	157	39	9	32	4	48	5	53
56	33	80	264	190	93	237	24	208	115	131
84	55	136	197	258	189	352	42	375	203	168
86	77	223	187	240	278	474	41	508	353	148
153	69	250	205	230	313	427	67	560	368	152
174	81	236	175	155	401	308	52	512	246	137
174	73	237	140	155	433	293	74	498	257	115
164	85	272	198	218	358	313	92	546	310	152
183	93	257	212	199	270	322	78	731	348	134
115	109	176	182	172	210	342	37	723	147	127
24	62	54	85	97	132	184	8	332	50	76
7	31	21	33	40	48	83	3	91	37	30
2	20	14	12	10	14	37	2	36	11	13
2	16	5	3	2	8	24	1	16	5	8
-	4	2	1	-	3	4	-	7	-	3
1,193	682	1,873	1,917	1,856	2,554	3,100	511	4,709	2,352	1,317
35	133	96	134	149	205	332	14	482	103	130
31	93	75	118	137	180	267	11	423	87	106
4	40	21	16	12	25	65	3	59	16	24
1,585	579	1,037	5,140	3,174	3,154	13,372	351	2,610	814	1,322
7	11	10	245	83	11	145	7	15	11	57
97	21	72	437	344	257	1,015	38	79	87	140
125	45	112	394	369	384	1,399	42	138	132	132
156	40	150	415	278	379	1,552	29	232	115	139
218	62	150	541	302	456	1,515	41	260	124	141
227	75	136	524	289	452	1,456	26	247	98	128
243	50	127	515	313	420	1,718	58	306	61	151
217	54	94	606	341	376	1,703	52	318	55	119
161	59	89	620	426	249	1,555	32	445	63	139
86	63	56	534	299	112	933	17	337	38	109
34	39	18	197	88	32	251	3	134	24	32
12	23	10	73	26	13	90	4	63	6	17
1	20	9	24	12	7	22	1	18	-	9
-	11	4	10	3	3	16	1	13	-	6
1	6	-	5	1	3	2	-	5	-	3
1,537	480	996	4,831	3,044	3,096	12,991	342	2,377	784	1,255
48	99	41	309	130	58	381	9	233	30	67
46	62	28	270	114	45	341	7	197	30	49
2	37	13	39	16	13	40	2	36	-	18

第28表 夫婦の就業・非就業、夫の年齢（5歳階級）、妻の年齢（5歳階級）別 65歳以

夫の年齢(5歳階級) 妻の年齢(5歳階級)	総 数			夫 が 就 業 者		
	総 数	妻が就業者	妻 が 非就業者	総 数	妻が就業者	妻 が 非就業者
総数（妻の年齢）	13,624	2,238	9,223	3,214	1,568	1,486
夫が 65～69歳	3,810	1,048	2,343	1,544	714	764
70～74歳	3,842	651	2,601	908	453	411
75～79歳	3,160	364	2,194	488	266	194
80～84歳	1,975	138	1,417	218	113	88
85歳以上	837	37	668	56	22	29
妻が60～64歳	2,298	777	1,272	906	485	384
夫が 65～69歳	1,871	645	1,050	782	416	335
70～74歳	372	122	193	110	62	43
75～79歳	44	7	23	11	6	4
80～84歳	10	3	5	3	1	2
85歳以上	1	-	1	-	-	-
妻が65～69歳	3,839	732	2,572	1,138	505	584
夫が 65～69歳	1,670	359	1,116	651	258	367
70～74歳	1,812	307	1,230	424	207	196
75～79歳	321	62	204	57	38	18
80～84歳	29	3	17	6	2	3
85歳以上	7	1	5	-	-	-
妻が70～74歳	3,450	439	2,418	689	344	311
夫が 65～69歳	231	41	153	95	37	52
70～74歳	1,450	204	1,028	340	169	157
75～79歳	1,496	176	1,050	228	126	89
80～84歳	255	17	175	26	12	13
85歳以上	18	1	12	-	-	-
妻が75～79歳	2,516	219	1,769	362	179	149
夫が 65～69歳	28	3	15	13	3	7
70～74歳	186	14	133	30	12	14
75～79歳	1,178	116	825	179	93	74
80～84歳	1,024	76	725	128	67	49
85歳以上	100	10	71	12	4	5
妻が80～84歳	1,170	60	907	91	45	42
夫が 65～69歳	9	-	8	2	-	2
70～74歳	20	4	15	4	3	1
75～79歳	109	3	83	13	3	9
80～84歳	596	36	448	50	29	18
85歳以上	436	17	353	22	10	12
妻が85歳以上	351	11	285	28	10	16
夫が 65～69歳	1	-	1	1	-	1
70～74歳	2	-	2	-	-	-
75～79歳	12	-	9	-	-	-
80～84歳	61	3	47	5	2	3
85歳以上	275	8	226	22	8	12
(別掲)						
いずれかが65歳以上 の夫婦のみの世帯	14,368	2,510	9,623	3,606	1,748	1,684
うち夫婦とも 65歳以上の世帯	11,326	1,461	7,951	2,308	1,083	1,102

※総数には労働力状態「不詳」を含む。

上の夫婦のみの世帯数

夫が非就業者		
総数	妻が就業者	妻が非就業者
8,287	572	7,669
1,859	288	1,565
2,345	170	2,169
2,081	84	1,983
1,356	20	1,320
646	10	632
1,134	252	880
905	197	708
204	52	150
19	1	18
5	2	3
1	-	1
2,169	192	1,970
833	87	742
1,112	86	1,023
205	19	186
14	-	14
5	-	5
2,184	82	2,088
107	4	101
892	29	862
1,007	44	954
166	4	160
12	1	11
1,651	34	1,604
8	-	8
120	2	118
767	20	742
687	8	671
69	4	65
880	11	861
6	-	6
15	1	14
74	-	74
439	5	428
346	5	339
269	1	266
-	-	-
2	-	2
9	-	9
45	1	44
213	-	211
8,568	655	7,864
7,153	320	6,789

第29表 常住地又は従業地・通学地による年齢(5歳階級)、男女別人口及び15歳以上就業者数

男女年齢	常住地による人口						常住地による就		
	総数 (夜間人口)	従業も通 学もして いない	自宅で 従業	自宅外の自 市区町村で 従業・通学	県内他市 区町村で 従業・通学	他県で 従業・通学	総数	自宅で 従業	自宅外の自 市区町村で 従業
総数	342,249	122,989	14,246	171,924	3,316	4,767	153,888	14,246	130,111
15歳未満	46,776	19,022	1	27,629	13	8	2	1	1
15～19歳	17,036	781	17	14,651	197	348	2,207	17	2,017
20～24	13,918	2,155	115	9,753	220	513	9,072	115	8,407
25～29	16,930	3,325	262	11,403	269	388	12,346	262	11,320
30～34	20,399	4,150	427	13,769	339	422	15,072	427	13,723
35～39	22,879	4,386	630	15,588	368	488	17,230	630	15,572
40～44	21,017	3,674	779	14,381	404	493	16,242	779	14,371
45～49	21,276	3,517	982	14,677	450	529	16,849	982	14,670
50～54	22,189	4,016	1,262	14,890	417	537	17,278	1,262	14,886
55～59	26,194	6,380	1,860	15,665	349	545	18,641	1,860	15,659
60～64	26,829	10,579	2,298	11,477	209	350	14,562	2,298	11,473
65～69	22,071	12,813	1,877	4,714	57	109	6,926	1,877	4,710
70～74	19,731	13,324	1,676	1,961	18	29	3,818	1,676	1,955
75～79	17,813	13,234	1,184	866	3	5	2,160	1,184	861
80～84	13,825	11,135	624	374	3	2	1,065	624	369
85歳以上	12,070	10,498	252	126	-	1	418	252	117
(再掲)									
15～64歳	208,667	42,963	8,632	136,254	3,222	4,613	139,499	8,632	122,098
65歳以上	85,510	61,004	5,613	8,041	81	146	14,387	5,613	8,012
65～74歳	41,802	26,137	3,553	6,675	75	138	10,744	3,553	6,665
75歳以上	43,708	34,867	2,060	1,366	6	8	3,643	2,060	1,347
男	165,339	44,135	7,965	94,204	2,659	3,635	87,963	7,965	72,691
15歳未満	23,835	9,754	1	14,019	7	4	2	1	1
15～19歳	8,827	392	13	7,582	122	178	1,112	13	985
20～24	7,095	849	74	5,032	150	317	4,673	74	4,223
25～29	8,469	959	161	6,144	222	272	6,825	161	6,100
30～34	10,530	904	276	8,002	260	324	8,962	276	7,981
35～39	11,607	914	350	8,817	303	387	9,975	350	8,814
40～44	10,638	846	429	7,878	339	403	9,173	429	7,875
45～49	10,629	880	556	7,688	382	441	9,216	556	7,686
50～54	11,108	1,012	669	8,017	340	456	9,601	669	8,016
55～59	13,138	1,689	1,035	8,913	289	444	10,828	1,035	8,910
60～64	13,259	3,633	1,243	7,032	176	278	8,877	1,243	7,029
65～69	10,601	5,203	1,041	3,037	52	99	4,330	1,041	3,035
70～74	8,857	5,434	934	1,208	13	25	2,262	934	1,207
75～79	7,401	5,046	686	542	3	5	1,285	686	539
80～84	5,244	3,863	363	233	1	2	632	363	232
85歳以上	3,339	2,757	134	60	-	-	210	134	58
(再掲)									
15～64歳	105,300	12,078	4,806	75,105	2,583	3,500	79,242	4,806	67,619
65歳以上	35,442	22,303	3,158	5,080	69	131	8,719	3,158	5,071
65～74歳	19,458	10,637	1,975	4,245	65	124	6,592	1,975	4,242
75歳以上	15,984	11,666	1,183	835	4	7	2,127	1,183	829
女	176,910	78,854	6,281	77,720	657	1,132	65,925	6,281	57,420
15歳未満	22,941	9,268	-	13,610	6	4	-	-	-
15～19歳	8,209	389	4	7,069	75	170	1,095	4	1,032
20～24	6,823	1,306	41	4,721	70	196	4,399	41	4,184
25～29	8,461	2,366	101	5,259	47	116	5,521	101	5,220
30～34	9,869	3,246	151	5,767	79	98	6,110	151	5,742
35～39	11,272	3,472	280	6,771	65	101	7,255	280	6,758
40～44	10,379	2,828	350	6,503	65	90	7,069	350	6,496
45～49	10,647	2,637	426	6,989	68	88	7,633	426	6,984
50～54	11,081	3,004	593	6,873	77	81	7,677	593	6,870
55～59	13,056	4,691	825	6,752	60	101	7,813	825	6,749
60～64	13,570	6,946	1,055	4,445	33	72	5,685	1,055	4,444
65～69	11,470	7,610	836	1,677	5	10	2,596	836	1,675
70～74	10,874	7,890	742	753	5	4	1,556	742	748
75～79	10,412	8,188	498	324	-	-	875	498	322
80～84	8,581	7,272	261	141	2	-	433	261	137
85歳以上	8,731	7,741	118	66	-	1	208	118	59
(再掲)									
15～64歳	103,367	30,885	3,826	61,149	639	1,113	60,257	3,826	54,479
65歳以上	50,068	38,701	2,455	2,961	12	15	5,668	2,455	2,941
65～74歳	22,344	15,500	1,578	2,430	10	14	4,152	1,578	2,423
75歳以上	27,724	23,201	877	531	2	1	1,516	877	518

※ 総数(夜間人口・昼間人口)に労働力状態「不詳」含む。

業 者 数		従業地・通学地による人口			従業地による就業者数		
県内他市 区町村で 従 業	他県で 従 業	総 数 (昼間人口)	うち県内 他市区町 村に常住		総 数	うち県内 他市区町 村に常住	
			うち他県 に常住	うち他県 に常住		うち他県 に常住	
3,059	4,256	340,569	3,792	2,611	151,694	2,777	2,344
-	-	46,779	20	4	2	-	-
49	87	17,492	827	174	2,123	29	23
145	291	13,812	417	210	8,962	223	103
260	375	16,723	257	193	12,157	256	190
334	421	20,130	275	217	14,805	273	215
365	486	22,562	322	217	16,918	322	217
402	493	20,706	324	262	15,933	324	262
449	529	20,982	381	304	16,556	381	304
417	535	21,912	353	324	17,003	353	324
349	543	25,952	343	309	18,401	343	309
209	350	26,731	195	266	14,464	195	266
57	109	22,047	53	89	6,902	53	89
18	29	19,730	18	28	3,817	18	28
3	5	17,818	4	9	2,165	4	9
2	2	13,828	3	5	1,069	3	5
-	1	12,069	-	-	417	-	-
2,979	4,110	207,002	3,694	2,476	137,322	2,699	2,213
80	146	85,492	78	131	14,370	78	131
75	138	41,777	71	117	10,719	71	117
5	8	43,715	7	14	3,651	7	14
2,505	3,388	163,603	2,618	1,940	85,932	2,084	1,778
-	-	23,838	11	3	2	-	-
34	61	9,058	429	102	1,049	16	16
103	204	6,996	242	126	4,555	132	57
215	261	8,270	179	116	6,642	179	114
257	324	10,282	184	152	8,715	184	150
301	387	11,327	243	167	9,697	243	167
339	403	10,336	242	198	8,871	242	198
382	441	10,326	292	228	8,913	292	228
340	455	10,843	274	257	9,337	274	257
289	443	12,946	287	254	10,637	287	254
176	278	13,201	170	226	8,819	170	226
52	99	10,570	46	74	4,299	46	74
13	25	8,858	13	26	2,263	13	26
3	5	7,404	4	7	1,288	4	7
1	2	5,247	2	4	635	2	4
-	-	3,339	-	-	210	-	-
2,436	3,257	103,585	2,542	1,826	77,235	2,019	1,667
69	131	35,418	65	111	8,695	65	111
65	124	19,428	59	100	6,562	59	100
4	7	15,990	6	11	2,133	6	11
554	868	176,966	1,174	671	65,762	693	566
-	-	22,941	9	1	-	-	-
15	26	8,434	398	72	1,074	13	7
42	87	6,816	175	84	4,407	91	46
45	114	8,453	78	77	5,515	77	76
77	97	9,848	91	65	6,090	89	65
64	99	11,235	79	50	7,221	79	50
63	90	10,370	82	64	7,062	82	64
67	88	10,656	89	76	7,643	89	76
77	80	11,069	79	67	7,666	79	67
60	100	13,006	56	55	7,764	56	55
33	72	13,530	25	40	5,645	25	40
5	10	11,477	7	15	2,603	7	15
5	4	10,872	5	2	1,554	5	2
-	-	10,414	-	2	877	-	2
1	-	8,581	1	1	434	1	1
-	1	8,730	-	-	207	-	-
543	853	103,417	1,152	650	60,087	680	546
11	15	50,074	13	20	5,675	13	20
10	14	22,349	12	17	4,157	12	17
1	1	27,725	1	3	1,518	1	3

第30表 常住地による15歳以上就業者数及び15歳以上通学者数

従業・通学地	総数	15歳以上 就業者	15歳以上 通学者	(別掲) 15歳未満 通学者を 含む通学者
当地に常住する就業者・通学者	169,067	153,886	15,181	42,932
自市町村で従業・通学	158,540	144,355	14,185	41,813
自宅	14,245	14,245	-	-
自宅外	144,295	130,110	14,185	41,813
他市区町村で従業・通学	10,504	9,523	981	1,103
県内	3,303	3,059	244	257
他県	4,759	4,256	503	511

※総数に「不詳」を含む。

第31表 従業地・通学地による15歳以上就業者数及び15歳以上通学者数

常住地	総数	15歳以上 就業者	15歳以上 通学者	(別掲) 15歳未満 通学者を 含む通学者
当地で従業・通学する者	167,384	151,692	15,692	43,446
自市町村に常住	158,540	144,355	14,185	41,813
自宅	14,245	14,245	-	-
自宅外	144,295	130,110	14,185	41,813
他市区町村に常住	6,379	5,121	1,258	1,282
県内	3,772	2,777	995	1,015
他県	2,607	2,344	263	267

※総数に「不詳」を含む。

第32表 常住地又は従業地による産業（大分類）別15歳以上就業者数

産業大分類	常住地による15歳以上就業者					従業地による15歳以上就業者数		
	総数	自宅で従業	自宅外の自市区町村で従業	県内他市区町村で従業	他県で従業	総数	うち県内他市区町村に常住	うち他県に常住
総数	153,886	14,245	130,110	3,059	4,256	151,692	2,777	2,344
A 農業、林業	4,132	2,913	1,181	21	14	4,139	32	10
B 漁業	604	236	292	2	68	725	6	185
C 鉱業、採石業、砂利採取業	122	4	110	2	5	129	11	3
D 建設業	15,658	1,555	12,593	733	552	15,154	431	350
E 製造業	30,222	1,001	26,844	686	1,426	29,248	695	443
F 電気・ガス・熱供給・水道業	1,340	-	1,032	256	33	1,099	28	20
G 情報通信業	1,655	100	1,397	38	106	1,618	69	38
H 運輸業、郵便業	8,467	166	7,649	115	448	8,349	231	214
I 卸売業、小売業	23,742	2,473	20,511	223	415	23,719	339	276
J 金融業、保険業	3,001	143	2,747	51	46	3,014	65	45
K 不動産業、物品賃貸業	1,709	356	1,307	19	18	1,713	20	21
L 学術研究、専門・技術サービス業	3,706	535	2,968	82	104	3,670	77	73
M 宿泊業、飲食サービス業	9,016	872	7,911	58	138	8,966	64	82
N 生活関連サービス業、娯楽業	6,973	1,219	5,546	64	109	7,003	76	127
O 教育、学習支援業	6,519	340	5,939	125	93	6,562	148	113
P 医療、福祉	17,802	662	16,556	142	359	17,723	214	208
Q 複合サービス事業	901	10	852	24	12	878	13	-
R サービス業(他に分類されないもの)	8,752	662	7,511	317	196	8,479	144	96
S 公務(他に分類されるものを除く)	3,269	11	3,139	64	47	3,252	79	15
T 分類不能の産業	6,296	987	4,025	37	67	6,252	35	25
(再掲)								
第1次産業	4,736	3,149	1,473	23	82	4,864	38	195
第2次産業	46,002	2,560	39,547	1,421	1,983	44,531	1,137	796
第3次産業	96,852	7,549	85,065	1,578	2,124	96,045	1,567	1,328

※総数に「不詳」を含む。

第33表 従業地による産業(大分類)、年齢(5歳階級)、男女別15歳以上就業者数

区 分	総 数	A 農業・林業	B 漁業	C 鉱業・ 採石業・ 砂利採取業	D 建設業	E 製造業	F 電気・ ガス・熱供 給・水道業	G 情報通信業	H 運輸業・ 郵便業	I 卸売業・ 小売業
総 数	151,692	4,139	725	129	15,154	29,248	1,099	1,618	8,349	23,719
15～19歳	2,123	27	6	-	162	379	12	4	41	463
20～24	8,962	64	14	1	624	2,033	64	124	275	1,526
25～29	12,157	60	35	5	1,018	2,749	76	232	475	1,937
30～34	14,805	107	33	7	1,518	3,231	124	264	736	2,273
35～39	16,918	126	22	8	1,730	3,845	151	278	930	2,594
40～44	15,933	163	49	3	1,451	3,624	160	195	957	2,497
45～49	16,556	187	63	15	1,515	3,497	143	204	1,044	2,643
50～54	17,003	256	92	17	1,795	3,133	123	131	1,184	2,637
55～59	18,401	374	120	31	2,263	3,347	147	93	1,268	2,716
60～64	14,464	604	136	26	1,875	2,096	74	64	997	2,093
65～69	6,902	602	61	11	762	772	21	15	320	1,053
70～74	3,817	671	48	5	288	345	3	8	81	613
75～79	2,165	537	35	-	108	140	1	3	31	390
80～84	1,069	288	8	-	30	43	-	3	7	202
85歳以上	417	73	3	-	15	14	-	-	3	82
(再掲)										
15～64歳	137,322	1,968	570	113	13,951	27,934	1,074	1,589	7,907	21,379
65歳以上	14,370	2,171	155	16	1,203	1,314	25	29	442	2,340
65～74歳	10,719	1,273	109	16	1,050	1,117	24	23	401	1,666
75歳以上	3,651	898	46	-	153	197	1	6	41	674
男	85,930	2,498	612	112	13,013	20,237	987	1,078	7,246	11,025
15～19歳	1,049	8	6	-	155	262	10	3	36	178
20～24	4,555	39	13	1	567	1,426	57	46	228	656
25～29	6,642	41	30	4	893	1,981	63	135	397	930
30～34	8,715	66	29	5	1,347	2,347	116	180	623	1,179
35～39	9,697	68	17	8	1,441	2,714	126	193	783	1,253
40～44	8,871	86	36	3	1,228	2,541	142	143	791	1,101
45～49	8,913	91	53	14	1,276	2,339	134	142	882	1,118
50～54	9,337	142	77	15	1,543	2,059	110	95	1,046	1,073
55～59	10,637	196	107	25	1,968	2,232	140	72	1,137	1,220
60～64	8,819	383	128	22	1,591	1,454	66	47	919	1,039
65～69	4,299	358	43	10	652	534	20	10	302	587
70～74	2,263	423	36	5	232	225	3	6	71	333
75～79	1,288	352	28	-	84	89	-	3	23	211
80～84	635	204	7	-	23	26	-	3	5	107
85歳以上	210	41	2	-	13	8	-	-	3	40
(再掲)										
15～64歳	77,235	1,120	496	97	12,009	19,355	964	1,056	6,842	9,747
65歳以上	8,695	1,378	116	15	1,004	882	23	22	404	1,278
65～74歳	6,562	781	79	15	884	759	23	16	373	920
75歳以上	2,133	597	37	-	120	123	-	6	31	358
女	65,762	1,641	113	17	2,141	9,011	112	540	1,103	12,694
15～19歳	1,074	19	-	-	7	117	2	1	5	285
20～24	4,407	25	1	-	57	607	7	78	47	870
25～29	5,515	19	5	1	125	768	13	97	78	1,007
30～34	6,090	41	4	2	171	884	8	84	113	1,094
35～39	7,221	58	5	-	289	1,131	25	85	147	1,341
40～44	7,062	77	13	-	223	1,083	18	52	166	1,396
45～49	7,643	96	10	1	239	1,158	9	62	162	1,525
50～54	7,666	114	15	2	252	1,074	13	36	138	1,564
55～59	7,764	178	13	6	295	1,115	7	21	131	1,496
60～64	5,645	221	8	4	284	642	8	17	78	1,054
65～69	2,603	244	18	1	110	238	1	5	18	466
70～74	1,554	248	12	-	56	120	-	2	10	280
75～79	877	185	7	-	24	51	1	-	8	179
80～84	434	84	1	-	7	17	-	-	2	95
85歳以上	207	32	1	-	2	6	-	-	-	42
(再掲)										
15～64歳	60,087	848	74	16	1,942	8,579	110	533	1,065	11,632
65歳以上	5,675	793	39	1	199	432	2	7	38	1,062
65～74歳	4,157	492	30	1	166	358	1	7	28	746
75歳以上	1,518	301	9	-	33	74	1	-	10	316

J 金融業・ 保険業	K 不動産業・ 物品賃貸業	L 学術研究、 専門・技術 サービス業	M 宿泊業・ 飲食サー ビス業	N 生活関連 サービス 業・娯楽業	O 教育・学 習支援業	P 医療・福祉	Q 複合サー ビス事業	R サービス 業(他に分 類されな いもの)	S 公務(他に 分類され るものを 除く)	T 分類不能 の産業
3,014	1,713	3,670	8,966	7,003	6,562	17,723	878	8,479	3,252	6,252
11	19	16	399	124	18	173	6	60	16	187
157	56	154	725	568	364	1,269	60	309	198	377
215	103	252	639	665	590	1,760	83	506	333	424
239	116	401	673	613	687	2,062	70	762	463	426
383	143	445	882	653	818	2,013	108	846	490	453
418	160	429	828	598	901	1,830	72	819	346	433
448	135	445	781	631	923	2,147	129	859	325	422
399	165	447	1,001	747	829	2,168	145	920	360	454
378	194	457	1,165	812	613	2,036	120	1,256	413	598
244	227	362	1,008	728	424	1,389	60	1,194	177	686
72	155	123	507	468	223	499	10	576	71	581
32	98	61	224	279	90	228	7	218	43	475
13	77	47	83	85	47	86	6	101	12	363
4	48	22	31	24	21	48	2	39	5	244
1	17	9	20	8	14	15	-	14	-	129
2,892	1,318	3,408	8,101	6,139	6,167	16,847	853	7,531	3,121	4,460
122	395	262	865	864	395	876	25	948	131	1,792
104	253	184	731	747	313	727	17	794	114	1,056
18	142	78	134	117	82	149	8	154	17	736
1,376	1,001	2,446	2,820	2,669	2,985	4,014	519	5,575	2,452	3,265
4	8	6	158	42	7	31	2	42	5	86
59	33	77	272	203	98	240	23	216	115	186
85	56	136	220	276	195	352	43	368	203	234
79	77	235	227	290	296	487	42	513	350	227
162	78	278	265	290	322	461	67	566	371	234
181	82	276	232	213	411	339	46	542	249	229
199	77	293	197	214	441	393	69	524	263	194
183	102	335	275	271	388	417	91	570	304	241
214	119	341	356	254	308	430	80	783	351	304
144	143	276	319	243	258	422	41	806	140	378
33	96	92	177	194	159	227	7	416	47	335
18	56	43	82	130	58	116	3	130	37	256
11	38	33	28	38	23	58	4	69	12	184
4	27	17	9	8	14	29	1	22	5	124
-	9	8	3	3	7	12	-	8	-	53
1,310	775	2,253	2,521	2,296	2,724	3,572	504	4,930	2,351	2,313
66	226	193	299	373	261	442	15	645	101	952
51	152	135	259	324	217	343	10	546	84	591
15	74	58	40	49	44	99	5	99	17	361
1,638	712	1,224	6,146	4,334	3,577	13,709	359	2,904	800	2,987
7	11	10	241	82	11	142	4	18	11	101
98	23	77	453	365	266	1,029	37	93	83	191
130	47	116	419	389	395	1,408	40	138	130	190
160	39	166	446	323	391	1,575	28	249	113	199
221	65	167	617	363	496	1,552	41	280	119	219
237	78	153	596	385	490	1,491	26	277	97	204
249	58	152	584	417	482	1,754	60	335	62	228
216	63	112	726	476	441	1,751	54	350	56	213
164	75	116	809	558	305	1,606	40	473	62	294
100	84	86	689	485	166	967	19	388	37	308
39	59	31	330	274	64	272	3	160	24	246
14	42	18	142	149	32	112	4	88	6	219
2	39	14	55	47	24	28	2	32	-	179
-	21	5	22	16	7	19	1	17	-	120
1	8	1	17	5	7	3	-	6	-	76
1,582	543	1,155	5,580	3,843	3,443	13,275	349	2,601	770	2,147
56	169	69	566	491	134	434	10	303	30	840
53	101	49	472	423	96	384	7	248	30	465
3	68	20	94	68	38	50	3	55	-	375

第34表 地区別・産業別15歳以上就業者数

地区	総数	A 農業・林業	B 漁業	C 鉱業・ 採石業・ 砂利採取業	D 建設業	E 製造業	F 電気・ ガス・熱供 給・水道業	G 情報通信業	H 運輸業・ 郵便業	I 卸売業・ 小売業
総数	153,886	4,132	604	122	15,658	30,222	1,340	1,655	8,467	23,742
平	43,652	1,041	93	27	3,576	7,091	581	700	2,065	7,266
小名浜	35,535	516	266	18	3,982	7,714	197	272	2,316	5,732
勿来	22,529	618	72	17	2,904	5,366	234	153	1,133	3,011
常磐	15,356	235	5	3	1,350	3,223	87	145	933	2,402
内郷	11,627	75	5	5	1,137	1,878	86	137	628	1,903
四倉	6,837	312	52	21	679	1,226	61	62	377	1,061
遠野	2,822	216	1	1	386	600	12	17	166	330
小川	3,470	307	2	9	415	603	14	44	214	448
好間	6,085	156	3	3	526	1,358	31	90	310	908
三和	1,710	271	-	2	185	353	3	9	86	157
田人	893	127	-	-	122	170	8	-	42	99
川前	726	162	3	2	84	174	-	1	36	61
久之浜・大久	2,644	96	102	14	312	466	26	25	161	364
男	87,961	2,492	491	105	13,518	21,096	1,213	1,114	7,369	11,058
平	24,757	615	81	25	3,065	5,019	527	479	1,816	3,498
小名浜	20,390	287	226	14	3,422	5,457	182	191	1,964	2,597
勿来	13,242	389	60	15	2,499	3,855	213	118	968	1,305
常磐	8,566	136	5	2	1,194	2,302	79	90	830	1,077
内郷	6,589	47	4	4	971	1,273	81	84	552	914
四倉	3,815	188	43	19	585	819	49	42	328	500
遠野	1,674	153	1	1	340	366	12	12	151	170
小川	1,953	161	1	6	354	379	10	27	193	219
好間	3,460	101	3	3	459	908	28	50	276	448
三和	973	163	-	2	163	211	2	7	77	74
田人	556	88	-	-	110	117	7	-	35	62
川前	434	99	1	2	75	91	-	1	34	24
久之浜・大久	1,552	65	66	12	281	299	23	13	145	170
女	65,925	1,640	113	17	2,140	9,126	127	541	1,098	12,684
平	18,895	426	12	2	511	2,072	54	221	249	3,768
小名浜	15,145	229	40	4	560	2,257	15	81	352	3,135
勿来	9,287	229	12	2	405	1,511	21	35	165	1,706
常磐	6,790	99	-	1	156	921	8	55	103	1,325
内郷	5,038	28	1	1	166	605	5	53	76	989
四倉	3,022	124	9	2	94	407	12	20	49	561
遠野	1,148	63	-	-	46	234	-	5	15	160
小川	1,517	146	1	3	61	224	4	17	21	229
好間	2,625	55	-	-	67	450	3	40	34	460
三和	737	108	-	-	22	142	1	2	9	83
田人	337	39	-	-	12	53	1	-	7	37
川前	292	63	2	-	9	83	-	-	2	37
久之浜・大久	1,092	31	36	2	31	167	3	12	16	194

J 金融業・ 保険業	K 不動産業・ 物品賃貸業	L 学術研究、 専門・技術 サービス業	M 宿泊業・ 飲食サー ビス業	N 生活関連 サービス 業・娯楽業	O 教育・学 習支援業	P 医療・福祉	Q 複合サー ビス事業	R サービス 業(他に分 類されな いもの)	S 公務(他に 分類され るものを 除く)	T 分類不能 の産業
3,001	1,709	3,706	9,016	6,973	6,519	17,802	901	8,752	3,269	6,296
1,048	674	1,330	2,643	1,924	2,669	5,414	299	2,433	1,224	1,554
703	413	714	2,154	1,639	1,245	3,571	167	1,945	608	1,363
359	190	553	1,131	1,053	815	2,381	124	1,198	314	903
294	116	303	1,288	771	482	1,933	65	941	187	593
243	116	305	682	547	465	1,657	46	753	518	441
101	70	131	298	336	241	897	50	390	122	350
36	17	31	111	138	63	280	24	153	42	198
58	27	71	107	127	108	444	29	173	58	212
83	59	177	343	242	268	697	26	423	98	284
20	9	31	55	45	37	160	22	93	45	127
10	1	16	45	45	32	71	7	49	6	43
5	-	3	11	14	17	32	13	28	9	71
41	17	41	148	92	77	265	29	173	38	157
1,367	1,004	2,492	2,837	2,671	2,957	4,043	536	5,845	2,455	3,298
537	393	876	919	794	1,260	1,373	194	1,607	895	784
284	241	482	637	573	558	737	99	1,279	455	705
156	109	385	312	409	349	477	62	829	241	491
118	70	211	411	288	192	451	39	636	133	302
132	63	198	217	218	217	440	25	483	418	248
35	43	89	90	118	96	182	32	278	94	185
14	12	22	27	63	25	39	12	115	29	110
22	18	48	31	49	55	86	19	112	49	114
34	36	111	102	100	127	161	16	270	66	161
10	6	26	18	15	21	23	11	56	35	53
7	1	12	12	11	16	12	5	34	4	23
3	-	3	6	4	9	8	8	20	7	39
15	12	29	55	29	32	54	14	126	29	83
1,634	705	1,214	6,179	4,302	3,562	13,759	365	2,907	814	2,998
511	281	454	1,724	1,130	1,409	4,041	105	826	329	770
419	172	232	1,517	1,066	687	2,834	68	666	153	658
203	81	168	819	644	466	1,904	62	369	73	412
176	46	92	877	483	290	1,482	26	305	54	291
111	53	107	465	329	248	1,217	21	270	100	193
66	27	42	208	218	145	715	18	112	28	165
22	5	9	84	75	38	241	12	38	13	88
36	9	23	76	78	53	358	10	61	9	98
49	23	66	241	142	141	536	10	153	32	123
10	3	5	37	30	16	137	11	37	10	74
3	-	4	33	34	16	59	2	15	2	20
2	-	-	5	10	8	24	5	8	2	32
26	5	12	93	63	45	211	15	47	9	74

第35表 地区別世帯の種類、世帯人員別世帯数及び世帯人員

地区	総数		一般世帯				
	世帯数	世帯人員	世帯人員別世帯				
			総数	世帯人員が1人	2人	3人	4人
総数	128,722	342,249	128,480	33,775	36,864	25,193	19,274
平	38,545	98,078	38,468	12,016	10,386	7,031	5,576
小名浜	28,825	77,607	28,777	7,043	8,267	5,889	4,579
勿来	18,323	50,542	18,285	4,042	5,532	3,740	2,911
常磐	13,211	34,888	13,193	3,197	4,110	2,653	1,958
内郷	10,904	26,811	10,868	3,387	3,115	2,063	1,439
四倉	5,187	15,137	5,178	1,020	1,547	1,080	818
遠野	1,852	6,065	1,849	275	511	413	277
小川	2,400	7,211	2,396	406	702	505	404
好間	5,313	13,357	5,309	1,595	1,478	1,012	739
三和	1,080	3,424	1,078	187	301	197	158
田人	708	1,995	708	158	217	138	81
川前	484	1,359	484	108	156	83	59
久之浜・大久	1,890	5,775	1,887	341	542	389	275

第36表 地区別住居の種類・住宅の所有の関係別一般世帯数

地区	総数		住宅に住む一般世帯				
	世帯数	世帯人員	持ち家	公営・都市再生機構・公社の借家	民営の借家	給与住宅	間借り
総数	128,480	335,279	85,309	230	28,636	3,391	1,300
平	38,468	95,534	22,463	55	11,201	1,235	365
小名浜	28,777	76,260	18,565	46	7,572	795	294
勿来	18,285	49,544	13,435	23	3,518	361	222
常磐	13,193	34,294	9,160	19	1,830	183	119
内郷	10,868	26,348	6,487	10	2,486	533	114
四倉	5,178	14,672	4,189	20	553	28	62
遠野	1,849	5,855	1,752	7	53	17	15
小川	2,396	7,105	2,230	10	51	6	24
好間	5,309	13,221	3,236	11	1,184	194	57
三和	1,078	3,413	1,042	11	14	14	1
田人	708	1,995	657	6	24	11	3
川前	484	1,359	456	4	10	8	1
久之浜・大久	1,887	5,679	1,637	8	140	6	23

第37表 地区別労働力状態、従業上の地位別15歳以上人口

地区	総数	労働力人口					非労働力人口
		総数	従業上の地位別就業者数				
			総数(1)	雇用者(2)	自営業主(3)	家族従業者	
総数	294,177	165,728	153,886	132,254	13,855	5,275	107,306
平	83,246	46,911	43,652	37,823	3,815	1,427	30,280
小名浜	65,733	38,080	35,535	31,020	2,927	1,048	22,894
勿来	43,535	24,316	22,529	19,219	2,118	791	16,503
常磐	30,271	16,650	15,356	13,507	1,180	429	11,311
内郷	23,378	12,744	11,627	10,246	867	314	8,730
四倉	13,404	7,340	6,837	5,653	745	306	5,300
遠野	5,431	2,997	2,822	2,227	360	158	2,003
小川	6,385	3,710	3,470	2,799	415	169	2,114
好間	11,529	6,616	6,085	5,226	536	215	3,935
三和	3,082	1,819	1,710	1,242	290	135	1,086
田人	1,822	950	893	658	154	70	757
川前	1,265	758	726	510	122	68	442
久之浜・大久	5,096	2,837	2,644	2,124	326	145	1,951

帯 数			施 設 等 の 世 帯		
帯 数			世帯人員	世帯数	世帯人員
5人	6人	7人以上			
7,828	3,605	1,941	335,279	242	6,970
2,077	905	477	95,534	77	2,544
1,817	788	394	76,260	48	1,347
1,189	569	302	49,544	38	998
778	343	154	34,294	18	594
544	212	108	26,348	36	463
388	215	110	14,672	9	465
173	100	100	5,855	3	210
202	109	68	7,105	4	106
305	132	48	13,221	4	136
100	68	67	3,413	2	11
55	38	21	1,995	-	-
42	19	17	1,359	-	-
158	107	75	5,679	3	96

住宅以外
に住む
一般世帯

1,260
424
243
232
123
141
17
5
22
36
3
2
6
6

不 詳

21,143
6,055
4,759
2,716
2,310
1,904
764
431
561
978
177
115
65
308

注 (1) 従業上の地位「不詳」を含む。
(2) 「役員」を含む。
(3) 「家庭内職者」を含む。

第38表 職業（大分類）、従業上の地位、男女別15歳以上就業者数

職業大分類	総数							総数 (1)	雇用者
	総数 (1)	雇用者	役員	雇人の ある業種	雇人の ない業種	家族 従業者	家庭 内職者		
総数	153,886	123,336	8,918	3,443	10,177	5,275	235	87,961	68,632
A 管理的職業従事者	3,799	711	2,838	243	-	6	-	3,143	659
B 専門的・技術的職業従事者	20,560	17,633	817	631	1270	196	-	10,194	8,057
C 事務従業者	23,335	21,004	1,303	42	120	848	1	8,820	8,439
D 販売従事者	18,640	14,654	1,469	398	1423	683	-	9,884	7,324
E サービス職業従事者	19,433	15,497	416	805	1575	1,119	-	5,221	3,636
F 保安職業従事者	1,981	1,969	4	-	6	-	-	1,866	1,854
G 農林漁業従事者	4,692	1,239	59	163	1974	1,249	-	3,066	855
H 生産工程従事者	28,734	25,483	944	426	1161	474	226	20,775	18,252
I 輸送・機械運転従事者	7,527	7,108	118	73	201	24	-	7,343	6,947
J 建設・採掘従事者	9,410	6,667	732	514	1282	211	-	9,233	6,574
K 運搬・清掃・包装等従事者	9,681	8,846	144	58	461	158	8	5,201	4,704
L 分類不能の職業	6,094	2,525	74	90	704	307	-	3,215	1,331

※従業上の地位「不詳」を含む。

男					女						
役員	雇人の ある業種	雇人の ない業種	家族 従業者	家庭 内職者	総数 (1)	雇用者	役員	雇人の ある業種	雇人の ない業種	家族 従業者	家庭 内職者
6,548	2,750	7,556	1,170	33	65,925	54,704	2,370	693	2,621	4,105	202
2,298	185	-	-	-	656	52	540	58	-	6	-
687	549	847	51	-	10,366	9,576	130	82	423	145	-
265	19	56	38	-	14,515	12,565	1,038	23	64	810	1
1,168	308	952	128	-	8,756	7,330	301	90	471	555	-
237	435	688	217	-	14,212	11,861	179	370	887	902	-
4	-	6	-	-	115	115	-	-	-	-	-
51	154	1749	254	-	1,626	384	8	9	225	995	-
847	402	1008	220	31	7,959	7,231	97	24	153	254	195
111	72	199	11	-	184	161	7	1	2	13	-
717	514	1273	152	-	177	93	15	-	9	59	-
112	51	290	39	2	4,480	4,142	32	7	171	119	6
51	61	488	60	-	2,879	1,194	23	29	216	247	-

第39表 職業（大分類）、年齢（5歳階級）、男女別15歳以上就業者数

男女年齢（5歳階級）	総数	A 管理的職業従事者	B 専門的・技術的職業従事者	C 事務従業者	D 販売従事者	E サービス職業従事者	F 保安職業従事者	G 農林漁業従事者	H 生産工程従事者	I 輸送・機械運転従事者	J 建設・採掘従事者	K 運輸・清掃・包装従事者	L 分類不能の職業
総数	153,886	3,799	20,560	23,335	18,640	19,433	1,981	4,692	28,734	7,527	9,410	9,681	6,094
15～19 歳	2,207	-	25	146	429	615	22	37	453	20	138	122	200
20～24	9,072	5	1,159	1,124	1,213	1,644	140	89	2,205	184	490	452	367
25～29	12,346	22	2,070	1,986	1,487	1,771	157	113	2,751	317	680	565	427
30～34	15,072	73	2,538	2,519	1,757	1,736	207	134	3,284	582	1,076	771	395
35～39	17,230	165	2,688	3,260	2,039	1,837	170	157	3,658	817	1,084	921	434
40～44	16,242	233	2,573	2,898	2,019	1,715	130	195	3,403	881	875	923	397
45～49	16,849	377	2,748	3,054	2,049	1,822	139	229	3,169	894	902	1058	408
50～54	17,278	481	2,484	2,876	2,157	2,111	258	308	2,946	993	1,084	1140	440
55～59	18,641	693	2,123	2,600	2,099	2,431	305	450	3,290	1,225	1,408	1442	575
60～64	14,562	734	1,221	1,805	1,657	2,017	275	692	2,067	1,054	1,067	1299	674
65～69	6,926	418	445	612	753	985	131	644	882	430	412	636	578
70～74	3,818	287	220	264	479	496	40	709	363	112	133	246	469
75～79	2,160	186	152	126	287	160	5	568	185	14	46	70	361
80～84	1,065	90	78	48	155	61	2	293	56	4	9	29	240
85歳以上	418	35	36	17	60	32	-	74	22	0	6	7	129
男	87,961	3,143	10,194	8,820	9,884	5,221	1,866	3,066	20,775	7,343	9,233	5,201	3,215
15～19 歳	1,112	-	12	29	139	208	19	18	337	20	136	99	95
20～24	4,673	5	353	253	482	541	120	61	1,675	181	483	334	185
25～29	6,825	18	880	580	780	582	142	87	2,125	308	670	415	238
30～34	8,962	63	1,221	867	1,004	622	188	95	2,523	572	1,070	522	215
35～39	9,975	139	1,350	1,147	1,166	531	161	101	2,754	789	1,077	526	234
40～44	9,173	198	1,291	1,106	1,113	394	125	125	2,465	844	860	434	218
45～49	9,216	331	1,387	1,177	1,094	354	132	144	2,177	874	886	466	194
50～54	9,601	417	1,198	1,249	1,120	412	245	203	1,972	962	1,067	523	233
55～59	10,828	589	1,108	1,213	1,113	517	291	280	2,211	1,203	1,373	636	294
60～64	8,877	618	746	781	930	500	265	479	1,450	1,039	1,034	668	367
65～69	4,330	337	289	260	432	301	131	391	640	423	397	396	333
70～74	2,262	220	153	86	258	178	40	451	261	110	125	128	252
75～79	1,285	134	112	47	146	53	5	381	132	14	41	38	182
80～84	632	57	62	19	80	19	2	208	37	4	8	14	122
85歳以上	210	17	32	6	27	9	-	42	16	-	6	2	53
女	65,925	656	10,366	14,515	8,756	14,212	115	1,626	7,959	184	177	4,480	2,879
15～19 歳	1,095	-	13	117	290	407	3	19	116	-	2	23	105
20～24	4,399	-	806	871	731	1,103	20	28	530	3	7	118	182
25～29	5,521	4	1,190	1,406	707	1,189	15	26	626	9	10	150	189
30～34	6,110	10	1,317	1,652	753	1,114	19	39	761	10	6	249	180
35～39	7,255	26	1,338	2,113	873	1,306	9	56	904	28	7	395	200
40～44	7,069	35	1,282	1,792	906	1,321	5	70	938	37	15	489	179
45～49	7,633	46	1,361	1,877	955	1,468	7	85	992	20	16	592	214
50～54	7,677	64	1,286	1,627	1,037	1,699	13	105	974	31	17	617	207
55～59	7,813	104	1,015	1,387	986	1,914	14	170	1,079	22	35	806	281
60～64	5,685	116	475	1,024	727	1,517	10	213	617	15	33	631	307
65～69	2,596	81	156	352	321	684	-	253	242	7	15	240	245
70～74	1,556	67	67	178	221	318	-	258	102	2	8	118	217
75～79	875	52	40	79	141	107	-	187	53	-	5	32	179
80～84	433	33	16	29	75	42	-	85	19	-	1	15	118
85歳以上	208	18	4	11	33	23	-	32	6	-	-	5	76

資 料 編

地区別人口の推移 (各年10月1日)

年	地区		総数	平	(磐城) 小名浜	勿来	常磐	内郷	四倉
	区分								
明治 40	世帯数		17,522	5,680	2,241	2,327	1,258	961	1,365
	人口		128,777	37,769	17,903	17,311	9,501	7,306	10,954
	男		65,910	19,428	9,123	8,756	4,857	3,943	5,500
	女		62,867	18,341	8,780	8,555	4,644	3,363	5,454
41	世帯数		20,483	6,263	2,828	2,454	1,433	1,148	1,709
	人口		135,720	39,978	18,267	17,326	10,179	8,092	12,344
	男		69,625	20,614	9,259	8,803	5,297	4,447	6,167
	女		66,095	19,364	9,008	8,523	4,882	3,645	6,177
42	世帯数		20,537	6,314	2,832	2,557	1,471	1,250	1,714
	人口		138,561	40,449	18,649	17,688	10,410	8,670	12,705
	男		71,265	20,775	9,456	8,997	5,432	4,738	6,584
	女		67,296	19,674	9,193	8,691	4,978	3,932	6,121
43	世帯数		21,002	6,400	2,978	2,595	1,465	1,286	1,802
	人口		140,222	40,946	18,842	18,120	10,577	8,710	12,891
	男		71,849	20,855	9,568	9,182	5,475	4,747	6,667
	女		68,373	20,091	9,274	8,938	5,102	3,963	6,224
44	世帯数		21,822	6,492	3,134	2,715	1,428	1,269	2,282
	人口		143,951	39,427	19,410	18,502	10,687	9,688	14,648
	男		73,815	20,001	9,830	9,349	5,520	5,299	7,679
	女		70,136	19,426	9,580	9,153	5,167	4,389	6,969
大正 元	世帯数		22,211	6,562	3,167	2,748	1,439	1,267	2,345
	人口		152,533	41,476	19,560	18,689	11,598	10,225	15,547
	男		78,682	21,350	9,912	9,567	6,013	5,620	8,159
	女		73,851	20,126	9,648	9,122	5,585	4,605	7,388
2	世帯数		22,930	6,707	3,139	2,859	1,767	1,240	2,252
	人口		151,606	42,741	19,718	19,479	11,934	10,363	14,441
	男		77,900	22,051	9,904	9,854	6,347	5,538	7,377
	女		73,706	20,690	9,814	9,625	5,587	4,825	7,064
3	世帯数		23,503	6,957	3,276	2,891	1,816	1,318	2,224
	人口		155,656	43,173	20,284	20,326	12,487	11,379	14,723
	男		80,415	22,605	10,155	10,321	6,489	6,201	7,610
	女		75,241	20,568	10,129	10,005	5,998	5,178	7,113
4	世帯数		24,286	7,182	3,315	2,931	1,804	1,346	2,356
	人口		158,531	44,097	20,378	19,977	13,942	11,560	14,072
	男		81,056	22,437	10,194	10,064	7,247	6,299	7,074
	女		77,475	21,660	10,184	9,913	6,695	5,261	6,998
5	世帯数		24,550	7,223	3,284	2,805	1,801	1,448	2,606
	人口		165,973	47,013	20,687	20,479	14,790	11,767	16,201
	男		83,758	23,037	10,344	10,240	7,728	6,333	8,307
	女		82,215	23,976	10,343	10,239	7,062	5,434	7,894
6	世帯数		25,014	7,348	3,355	2,855	1,906	1,356	2,478
	人口		168,141	47,332	20,989	21,241	14,835	11,932	15,505
	男		86,049	24,488	10,518	10,678	7,759	6,411	7,706
	女		82,092	22,844	10,471	10,563	7,076	5,521	7,799
7	世帯数		28,303	8,478	3,393	3,199	1,962	2,216	2,561
	人口		183,508	49,949	20,293	22,154	15,663	17,376	15,400
	男		95,164	25,691	10,203	11,340	8,144	9,800	7,740
	女		88,344	24,258	10,090	10,814	7,519	7,576	7,660

遠野	小川	好間	三和	田人	川前	久之浜・大久	地区 区分	年
803	380	432	649	426	246	754	世帯数	明治
6,495	3,136	3,049	4,872	3,093	1,743	5,645	人口	40
3,322	1,592	1,590	2,532	1,549	884	2,834	男女	
3,173	1,544	1,459	2,340	1,544	859	2,811	男女	
804	395	469	1,032	486	355	1,107	世帯数	41
6,709	3,236	3,226	5,149	3,209	1,767	6,238	人口	
3,411	1,660	1,697	2,647	1,616	895	3,112	男女	
3,298	1,576	1,529	2,502	1,593	872	3,126	男女	
806	396	552	715	462	358	1,110	世帯数	42
6,767	3,247	3,347	5,258	3,253	1,772	6,346	人口	
3,426	1,669	1,756	2,726	1,629	914	3,163	男女	
3,341	1,578	1,591	2,532	1,624	858	3,183	男女	
823	404	565	701	513	352	1,118	世帯数	43
6,931	3,224	3,201	5,294	3,292	1,996	6,198	人口	
3,509	1,687	1,681	2,755	1,644	1,025	3,054	男女	
3,422	1,537	1,520	2,539	1,648	971	3,144	男女	
819	406	580	651	517	394	1,135	世帯数	44
7,124	3,332	3,834	5,527	3,369	2,038	6,365	人口	
3,622	1,745	2,017	2,850	1,696	1,020	3,187	男女	
3,502	1,587	1,817	2,677	1,673	1,018	3,178	男女	
842	435	594	729	531	394	1,158	世帯数	大正
7,431	3,456	6,809	5,645	3,476	2,164	6,457	人口	元
3,786	1,819	3,467	2,893	1,760	1,093	3,243	男女	
3,645	1,637	3,342	2,752	1,716	1,071	3,214	男女	
1,113	455	615	723	535	285	1,240	世帯数	2
7,139	3,652	4,272	5,665	3,567	2,117	6,518	人口	
3,607	1,901	2,274	2,894	1,812	1,092	3,249	男女	
3,532	1,751	1,998	2,771	1,755	1,025	3,269	男女	
845	455	897	726	541	315	1,242	世帯数	3
7,609	3,655	4,274	5,768	3,645	2,214	6,119	人口	
3,875	1,935	2,272	2,945	1,826	1,128	3,053	男女	
3,734	1,720	2,002	2,823	1,819	1,086	3,066	男女	
948	450	1,042	768	542	344	1,258	世帯数	4
7,673	3,542	5,308	5,782	3,660	2,210	6,330	人口	
3,888	1,857	2,900	2,979	1,830	1,110	3,177	男女	
3,785	1,685	2,408	2,803	1,830	1,100	3,153	男女	
1,058	464	947	770	554	325	1,265	世帯数	5
7,919	3,467	5,271	5,899	3,728	2,277	6,475	人口	
3,990	1,757	2,785	3,030	1,876	1,148	3,183	男女	
3,929	1,710	2,486	2,869	1,852	1,129	3,292	男女	
1,163	469	1,213	785	567	334	1,185	世帯数	6
8,003	3,585	6,155	5,898	3,853	2,393	6,420	人口	
4,039	1,825	3,324	2,955	1,946	1,219	3,181	男女	
3,964	1,760	2,831	2,943	1,907	1,174	3,239	男女	
1,379	494	1,709	737	580	409	1,186	世帯数	7
8,700	3,878	10,202	6,159	3,757	3,201	6,776	人口	
4,435	1,995	5,680	3,067	1,897	1,794	3,378	男女	
4,265	1,883	4,522	3,092	1,860	1,407	3,398	男女	

付1. 地区別人口の推移（各年10月1日）

年	地区		総数	平	(磐城) 小名浜	勿来	常磐	内郷	四倉
	区分								
大正 8	世帯数		29,288	8,601	3,408	3,439	2,008	2,372	2,462
	人口		186,386	51,596	20,605	24,624	15,865	13,855	15,118
	男		95,990	26,316	10,352	12,552	8,257	7,783	7,506
	女		90,396	25,280	10,253	12,072	7,608	6,072	7,612
9	世帯数		33,708	8,901	3,501	4,869	2,093	2,784	2,433
	人口		197,717	53,094	20,945	25,920	17,193	15,522	14,340
	男		101,816	27,129	10,489	13,212	9,078	8,557	7,195
	女		95,901	25,965	10,456	12,708	8,115	6,965	7,145
10	世帯数		33,552	9,034	3,509	4,351	2,221	2,759	2,418
	人口		199,148	53,448	21,360	24,818	18,347	16,095	13,929
	男		102,523	27,619	10,713	12,676	9,619	8,704	6,951
	女		96,625	25,829	10,647	12,142	8,728	7,391	6,978
11	世帯数		33,001	9,032	3,514	4,373	2,234	2,755	2,058
	人口		199,394	53,537	21,808	24,024	18,189	16,404	13,830
	男		102,254	27,173	10,901	12,198	9,583	8,868	6,930
	女		97,140	26,364	10,907	11,826	8,606	7,536	6,900
12	世帯数		33,739	9,186	3,503	4,022	3,101	2,885	2,062
	人口		199,043	54,782	22,235	24,151	20,313	17,625	14,239
	男		101,773	27,879	11,057	12,341	10,604	9,494	6,802
	女		97,270	26,903	11,178	11,810	9,709	8,131	7,437
13	世帯数		33,932	9,317	3,533	4,066	3,730	2,949	2,041
	人口		202,366	54,807	22,917	25,050	21,989	17,693	15,007
	男		103,793	27,996	11,738	12,859	11,648	9,533	7,403
	女		98,573	26,811	11,179	12,191	10,341	8,160	7,604
14	世帯数		38,000	9,542	3,790	4,537	4,548	4,492	2,790
	人口		203,950	53,491	20,591	23,973	24,829	24,515	16,022
	男		103,101	26,911	10,457	12,073	12,685	12,496	8,011
	女		100,849	26,580	10,134	11,900	12,144	12,019	8,011
昭和 元	世帯数		38,619	9,640	3,821	4,410	4,829	5,083	2,832
	人口		206,062	54,305	21,384	23,528	26,145	25,014	15,804
	男		104,302	27,218	10,698	11,984	13,430	12,934	7,988
	女		101,760	27,087	10,686	11,544	12,715	12,080	7,816
2	世帯数		37,944	9,678	3,884	4,410	4,472	5,083	2,689
	人口		206,187	55,400	21,398	24,004	24,772	25,041	15,510
	男		104,209	27,659	10,914	12,187	12,544	12,961	7,793
	女		101,978	27,741	10,484	11,817	12,228	12,080	7,717
3	世帯数		38,128	9,911	3,855	4,283	4,391	5,034	2,686
	人口		209,282	54,326	21,715	23,483	24,749	24,021	15,697
	男		108,692	27,868	11,116	12,738	12,756	13,456	7,865
	女		100,590	26,458	10,599	10,745	11,993	10,565	7,832
4	世帯数		38,587	9,796	4,072	4,167	4,677	5,291	2,675
	人口		211,290	56,120	22,693	22,229	25,465	24,093	15,719
	男		108,912	27,992	12,095	11,820	13,260	13,412	7,730
	女		102,378	28,128	10,598	10,409	12,205	10,681	7,989
5	世帯数		41,262	9,778	4,367	4,590	4,958	5,886	2,993
	人口		218,914	57,568	23,523	23,399	24,653	28,610	15,530
	男		110,161	28,695	12,038	12,157	12,395	14,553	7,554
	女		108,753	28,873	11,485	11,242	12,258	14,057	7,976

遠野	小川	好間	三和	田人	川前	久之浜・大久	地区		年
							区分	世帯数 人口	
1,454	498	2,022	736	617	449	1,222	世帯数	大正 8	
8,824	3,942	11,680	6,216	3,991	3,153	6,917	人口		
4,479	2,007	6,328	3,109	2,062	1,766	3,473	男女		
4,345	1,935	5,352	3,107	1,929	1,387	3,444	男女		
1,443	739	3,995	734	626	438	1,152	世帯数	9	
9,094	3,951	18,267	6,136	4,075	3,108	6,072	人口		
4,610	2,011	9,828	3,020	2,065	1,583	3,039	男女		
4,484	1,940	8,439	3,116	2,010	1,525	3,033	男女		
1,428	715	3,935	799	642	571	1,170	世帯数	10	
8,934	4,207	18,005	6,380	4,200	3,386	6,039	人口		
4,501	2,060	9,665	3,124	2,133	1,741	3,017	男女		
4,433	2,147	8,340	3,256	2,067	1,645	3,022	男女		
1,421	704	3,815	793	582	520	1,200	世帯数	11	
8,931	4,236	18,053	6,362	4,313	3,566	6,141	人口		
4,502	2,119	9,747	3,172	2,195	1,808	3,058	男女		
4,429	2,117	8,306	3,190	2,118	1,758	3,083	男女		
1,402	676	3,694	879	615	514	1,200	世帯数	12	
8,704	3,855	12,299	6,810	4,398	3,522	6,110	人口		
4,345	1,958	6,764	3,451	2,237	1,825	3,016	男女		
4,359	1,897	5,535	3,359	2,161	1,697	3,094	男女		
1,371	745	2,718	895	863	514	1,190	世帯数	13	
8,683	4,000	11,024	6,798	4,750	3,500	6,148	人口		
4,326	2,058	5,563	3,442	2,419	1,803	3,005	男女		
4,357	1,942	5,461	3,356	2,331	1,697	3,143	男女		
1,436	743	2,206	1,145	892	721	1,158	世帯数	14	
8,901	3,662	6,280	7,106	4,638	3,442	6,500	人口		
4,425	1,864	3,240	3,563	2,345	1,782	3,249	男女		
4,476	1,798	3,040	3,543	2,293	1,660	3,251	男女		
1,406	702	2,200	1,138	859	547	1,152	世帯数	昭和 元	
8,913	3,834	6,170	7,062	4,628	2,956	6,319	人口		
4,430	1,973	3,150	3,553	2,346	1,474	3,124	男女		
4,483	1,861	3,020	3,509	2,282	1,482	3,195	男女		
1,387	687	2,078	1,098	743	528	1,207	世帯数	2	
8,684	3,588	6,700	7,113	4,756	2,692	6,529	人口		
4,351	1,809	3,358	3,555	2,470	1,349	3,259	男女		
4,333	1,779	3,342	3,558	2,286	1,343	3,270	男女		
1,491	720	2,200	1,083	745	529	1,200	世帯数	3	
8,668	3,929	10,860	7,366	4,863	3,530	6,075	人口		
4,339	2,060	5,500	3,700	2,524	1,810	2,960	男女		
4,329	1,869	5,360	3,666	2,339	1,720	3,115	男女		
1,456	691	2,250	1,058	754	515	1,185	世帯数	4	
8,694	3,916	11,030	7,434	4,942	2,885	6,070	人口		
4,320	1,983	5,597	3,719	2,557	1,458	2,969	男女		
4,374	1,933	5,433	3,715	2,385	1,427	3,101	男女		
1,593	724	2,373	1,261	948	587	1,204	世帯数	5	
8,531	4,090	11,637	7,014	4,936	3,052	6,371	人口		
4,251	2,039	5,809	3,535	2,469	1,522	3,144	男女		
4,280	2,051	5,828	3,479	2,467	1,530	3,227	男女		

付1. 地区別人口の推移（各年10月1日）

年	地区		総数	平	(磐城) 小名浜	勿来	常磐	内郷	四倉
	区分								
昭和 6	世帯数		41,326	10,052	4,472	4,738	4,710	5,885	2,836
	人口		218,687	58,185	24,534	23,573	23,121	28,693	15,042
	男		110,231	28,950	12,561	12,445	11,707	14,586	7,266
	女		108,456	29,235	11,973	11,128	11,414	14,107	7,776
7	世帯数		41,155	10,087	4,583	4,753	4,587	5,922	2,777
	人口		218,135	58,298	25,308	23,900	21,930	28,742	14,912
	男		110,265	29,089	12,784	12,622	11,343	14,624	7,339
	女		107,870	29,209	12,524	11,278	10,587	14,118	7,573
8	世帯数		41,005	10,038	4,575	4,728	4,624	5,873	2,796
	人口		219,485	58,518	25,042	24,230	23,138	28,522	14,856
	男		110,564	28,826	12,765	12,834	11,727	14,485	7,394
	女		108,921	29,692	12,277	11,396	11,411	14,037	7,462
9	世帯数		41,431	10,007	4,593	4,797	4,614	6,114	2,808
	人口		223,921	58,135	25,568	24,777	24,098	30,303	14,997
	男		112,967	28,846	12,979	12,926	12,414	15,419	7,382
	女		110,954	29,289	12,589	11,851	11,684	14,884	7,615
10	世帯数		44,049	10,340	4,996	5,583	4,979	6,213	2,884
	人口		234,717	56,728	27,595	29,874	25,391	31,302	15,744
	男		118,559	28,271	14,223	15,288	13,006	16,055	7,685
	女		116,158	28,457	13,372	14,586	12,385	15,247	8,059
11	世帯数		28,303	8,478	3,393	3,199	1,962	2,216	2,561
	人口		183,508	49,949	20,293	22,154	15,663	17,376	15,400
	男		95,164	25,691	10,203	11,340	8,144	9,800	7,740
	女		88,344	24,258	10,090	10,814	7,519	7,576	7,660
12	世帯数		45,672	10,653	5,076	6,042	5,349	6,895	2,819
	人口		248,491	60,503	29,536	32,380	27,601	34,856	15,328
	男		125,785	30,275	15,711	16,318	14,346	17,681	7,405
	女		122,706	30,228	13,825	16,062	13,255	17,175	7,923
13	世帯数		47,065	10,841	5,306	6,367	5,610	7,131	2,797
	人口		255,927	61,446	30,606	34,674	29,305	35,796	15,428
	男		129,937	30,741	16,332	18,015	14,979	18,329	7,425
	女		125,990	30,705	14,274	16,659	14,326	17,467	8,003
14	世帯数		48,201	11,184	5,490	6,659	5,778	7,281	2,742
	人口		261,375	63,729	32,071	34,461	30,580	36,601	15,266
	男		132,379	32,051	17,059	17,326	15,654	18,804	7,304
	女		128,996	31,678	15,012	17,135	14,926	17,797	7,962
15	世帯数		48,393	11,106	5,881	6,957	5,838	6,583	2,808
	人口		260,653	60,909	32,328	36,057	30,631	33,883	15,563
	男		131,616	30,099	16,838	18,328	15,897	17,626	7,394
	女		129,037	30,810	15,490	17,729	14,734	16,257	8,169
16	世帯数		49,600	11,454	5,965	7,179	5,997	6,596	2,889
	人口		271,270	65,224	33,994	37,791	31,812	33,788	16,045
	男		135,152	32,046	17,730	18,717	16,235	17,162	7,608
	女		136,118	33,178	16,264	19,074	15,577	16,626	8,437
17	世帯数		50,398	11,502	6,258	7,412	6,064	6,182	2,952
	人口		278,487	65,683	34,337	40,146	32,572	34,358	16,228
	男		139,787	32,254	17,466	20,686	16,571	17,943	7,770
	女		138,700	33,429	16,871	19,460	16,001	16,415	8,458

遠野	小川	好間	三和	田人	川前	久之浜・大久	地区		年
							帯	口	
1,597	701	2,380	1,245	926	587	1,197	世帯	数	昭和 6
8,553	3,959	11,665	7,045	4,903	3,167	6,247	人	口	
4,267	2,017	5,823	3,548	2,441	1,577	3,043	男	女	
4,286	1,942	5,842	3,497	2,462	1,590	3,204	女	口	
1,585	723	2,395	1,177	846	533	1,187	世帯	数	7
8,569	4,023	11,738	6,748	4,585	3,048	6,334	人	口	
4,281	2,031	5,858	3,378	2,303	1,523	3,090	男	女	
4,288	1,992	5,880	3,370	2,282	1,525	3,244	女	口	
1,534	727	2,418	1,178	805	535	1,174	世帯	数	8
8,437	4,080	11,853	6,907	4,589	3,087	6,226	人	口	
4,207	2,049	5,914	3,461	2,319	1,552	3,031	男	女	
4,230	2,031	5,939	3,446	2,270	1,535	3,195	女	口	
1,571	751	2,468	1,170	839	551	1,148	世帯	数	9
8,440	4,196	12,133	7,070	4,901	3,022	6,281	人	口	
4,228	2,140	6,044	3,534	2,466	1,520	3,069	男	女	
4,212	2,056	6,089	3,536	2,435	1,502	3,212	女	口	
1,580	744	2,658	1,285	932	590	1,265	世帯	数	10
8,563	4,116	13,559	7,289	4,917	3,191	6,448	人	口	
4,291	2,063	6,860	3,636	2,449	1,611	3,121	男	女	
4,272	2,053	6,699	3,653	2,468	1,580	3,327	女	口	
1,379	494	1,709	737	580	409	1,186	世帯	数	11
8,700	3,878	10,202	6,159	3,757	3,201	6,776	人	口	
4,435	1,995	5,680	3,067	1,897	1,794	3,378	男	女	
4,265	1,883	4,522	3,092	1,860	1,407	3,398	女	口	
1,617	747	2,790	1,162	825	546	1,151	世帯	数	12
8,538	4,120	14,207	7,281	4,687	3,191	6,263	人	口	
4,306	2,079	7,145	3,581	2,331	1,572	3,035	男	女	
4,232	2,041	7,062	3,700	2,356	1,619	3,228	女	口	
1,633	745	3,002	1,140	824	542	1,127	世帯	数	13
8,376	4,122	15,050	7,304	4,558	3,219	6,043	人	口	
4,185	2,075	7,503	3,581	2,306	1,568	2,898	男	女	
4,191	2,047	7,547	3,723	2,252	1,651	3,145	女	口	
1,652	741	3,107	1,140	846	475	1,106	世帯	数	14
8,505	4,077	15,566	7,517	4,669	2,675	5,658	人	口	
4,311	2,047	7,843	3,668	2,370	1,281	2,661	男	女	
4,194	2,030	7,723	3,849	2,299	1,394	2,997	女	口	
1,548	742	3,102	1,159	1,008	491	1,170	世帯	数	15
8,846	4,337	15,972	7,060	5,556	3,030	6,481	人	口	
4,382	2,150	8,087	3,465	2,830	1,457	3,063	男	女	
4,464	2,187	7,885	3,595	2,726	1,573	3,418	女	口	
1,566	730	3,233	1,188	1,073	532	1,198	世帯	数	16
8,746	4,212	16,914	7,471	5,893	2,897	6,483	人	口	
4,157	1,998	8,455	3,616	2,935	1,355	3,138	男	女	
4,589	2,214	8,459	3,855	2,958	1,542	3,345	女	口	
1,589	730	3,293	1,497	1,106	542	1,271	世帯	数	17
9,147	4,255	16,540	8,970	6,298	3,180	6,773	人	口	
4,391	2,058	8,264	4,391	3,236	1,496	3,261	男	女	
4,756	2,197	8,276	4,579	3,062	1,684	3,512	女	口	

付1. 地区別人口の推移（各年10月1日）

年	地区		総数	平	(磐城) 小名浜	勿来	常磐	内郷	四倉
	区分								
昭和 18	世帯数		50,389	11,341	6,305	7,565	6,115	6,182	2,934
	人口		278,325	63,377	36,643	37,915	33,807	34,358	16,251
	男		139,444	30,042	19,130	19,765	17,549	17,943	7,733
	女		138,881	33,335	17,513	18,150	16,258	16,415	8,518
19	世帯数		50,856	11,438	6,688	7,330	6,086	6,175	3,027
	人口		275,756	60,965	37,113	39,106	33,470	32,132	16,416
	男		132,930	27,343	18,761	19,927	17,196	16,012	7,299
	女		142,826	33,622	18,352	19,179	16,274	16,120	9,117
20	世帯数	...							
	人口		284,983	63,597	37,382	41,056	31,983	30,372	19,132
	男		134,318	29,516	17,722	19,398	15,865	14,363	8,700
	女		150,665	34,081	19,660	21,658	16,118	16,009	10,432
21	世帯数		61,140	18,802	7,404	7,847	6,033	5,800	3,487
	人口		288,248	64,317	38,776	41,276	31,772	29,467	18,970
	男		137,465	30,122	18,647	19,637	15,641	14,053	8,761
	女		150,783	34,195	20,129	21,639	16,131	15,414	10,209
22	世帯数		58,650	12,976	8,065	8,682	6,887	6,389	3,716
	人口		309,291	66,921	44,282	44,716	35,700	32,097	20,009
	男		153,475	32,078	22,697	22,280	18,224	16,100	9,643
	女		155,816	34,843	21,585	22,436	17,476	15,997	10,366
23	世帯数		61,873	13,376	8,289	9,262	7,477	7,364	3,758
	人口		327,457	69,657	44,664	47,922	40,005	36,934	20,381
	男		164,076	33,761	22,700	24,175	20,971	18,669	9,899
	女		163,381	35,896	21,964	23,747	19,034	18,265	10,482
24	世帯数	...							
	人口		339,234	70,871	49,032	49,325	40,811	36,455	20,624
	男		170,582	34,382	26,036	24,770	20,805	18,331	10,210
	女		168,652	36,489	22,996	24,555	20,006	18,124	10,414
25	世帯数		64,451	13,670	8,867	9,414	8,190	7,928	3,700
	人口		340,260	72,080	48,710	48,448	42,116	38,960	20,502
	男		169,982	35,149	25,565	24,055	21,345	19,464	10,049
	女		170,278	36,931	23,145	24,393	20,771	19,496	10,453
26	世帯数	...							
	人口		343,526	72,238	49,848	49,345	42,858	37,636	20,530
	男		171,781	35,056	26,015	24,727	21,764	18,781	10,331
	女		171,745	37,182	23,833	24,618	21,094	18,855	10,199
27	世帯数	...							
	人口		348,314	73,403	50,156	50,225	43,994	38,746	20,278
	男		173,975	35,703	26,090	25,107	22,308	19,397	10,026
	女		174,339	37,700	24,066	25,118	21,686	19,349	10,252
28	世帯数	...							
	人口		350,343	74,177	51,063	50,112	44,543	39,190	20,156
	男		174,377	36,047	26,625	24,874	22,433	19,444	9,999
	女		175,966	38,130	24,438	25,238	22,110	19,746	10,157
29	世帯数	...							
	人口		351,742	74,635	53,998	49,967	43,247	39,925	20,045
	男		174,904	36,397	27,912	24,846	21,753	19,717	9,944
	女		176,838	38,238	26,086	25,121	21,494	20,208	10,101

遠 野	小 川	好 間	三 和	田 人	川 前	久之浜・ 大 久	地区		年
							世帯数	人口	
1,585	730	3,314	1,463	1,143	479	1,233	世帯数	昭和 18	
9,227	4,255	17,648	8,868	6,382	2,773	6,821	人口		
4,407	2,058	8,864	4,242	3,134	1,307	3,270	男		
4,820	2,197	8,784	4,626	3,248	1,466	3,551	女		
1,681	749	3,310	1,458	1,094	515	1,305	世帯数	19	
9,210	4,401	17,830	9,014	5,962	2,955	7,182	人口		
4,180	1,992	8,616	4,078	2,947	1,298	3,281	男		
5,030	2,409	9,214	4,936	3,015	1,657	3,901	女		
11,448	5,162	16,393	8,811	7,013	3,639	8,995	世帯数	20	
5,263	2,408	7,976	4,012	3,418	1,669	4,008	人口		
6,185	2,754	8,417	4,799	3,595	1,970	4,987	男女		
1,942	915	3,168	1,774	1,688	586	1,694	世帯数	21	
11,145	5,184	17,454	10,181	7,236	3,588	8,882	人口		
5,150	2,517	8,986	4,703	3,548	1,662	4,038	男		
5,995	2,667	8,468	5,478	3,688	1,926	4,844	女		
1,973	887	3,533	1,788	1,363	637	1,754	世帯数	22	
11,118	5,100	18,965	10,083	7,411	3,565	9,324	人口		
5,374	2,506	9,880	4,795	3,760	1,699	4,439	男		
5,744	2,594	9,085	5,288	3,651	1,866	4,885	女		
2,042	886	4,025	1,467	1,495	629	1,803	世帯数	23	
11,591	5,253	20,868	8,535	8,190	3,561	9,896	人口		
5,669	2,582	10,782	4,050	4,293	1,730	4,795	男		
5,922	2,671	10,086	4,485	3,897	1,831	5,101	女		
12,028	5,342	21,926	10,579	8,645	3,696	9,900	世帯数	24	
5,854	2,660	11,238	5,100	4,610	1,795	4,791	人口		
6,174	2,682	10,688	5,479	4,035	1,901	5,109	男女		
2,038	915	4,379	1,457	1,490	672	1,731	世帯数	25	
11,818	5,254	22,159	8,747	8,028	3,759	9,679	人口		
5,818	2,550	11,236	4,169	4,101	1,857	4,624	男		
6,000	2,704	10,923	4,578	3,927	1,902	5,055	女		
11,948	5,373	22,019	10,473	8,024	3,858	9,376	世帯数	26	
5,838	2,658	11,069	5,020	4,126	1,903	4,493	人口		
6,110	2,715	10,950	5,453	3,898	1,955	4,883	男女		
12,147	5,385	22,408	10,478	7,946	3,871	9,277	世帯数	27	
5,946	2,668	11,283	5,016	4,078	1,917	4,436	人口		
6,201	2,717	11,125	5,462	3,868	1,954	4,841	男女		
12,174	5,441	22,112	10,381	7,927	3,858	9,209	世帯数	28	
5,966	2,696	11,001	4,942	4,035	1,919	4,396	人口		
6,208	2,745	11,111	5,439	3,892	1,939	4,813	男女		
11,971	5,407	21,722	10,138	7,818	3,868	9,001	世帯数	29	
5,858	2,675	10,812	4,801	3,996	1,945	4,248	人口		
6,113	2,732	10,910	5,337	3,822	1,923	4,753	男女		

付1. 地区別人口の推移（各年10月1日）

年	地区		総数	平	(磐城) 小名浜	勿来	常磐	内郷	四倉
	区分								
昭和 30	世帯数		67,779	13,654	10,312	9,748	8,567	8,132	3,707
	人口		351,440	70,808	54,843	50,187	42,631	40,017	20,033
	男		174,182	34,477	28,515	24,857	21,190	19,709	9,730
	女		177,258	36,331	26,328	25,330	21,441	20,308	10,303
31	世帯数		68,047	13,875	10,534	9,838	8,482	8,140	3,835
	人口		350,564	71,068	54,999	49,915	42,758	40,014	20,381
	男		174,123	34,609	28,390	24,850	21,402	19,758	10,277
	女		176,441	36,459	26,609	25,065	21,356	20,256	10,104
32	世帯数		68,518	14,146	10,824	9,684	8,476	8,195	3,882
	人口		351,878	71,561	55,742	50,458	42,972	40,164	20,376
	男		174,544	34,826	28,675	25,133	21,522	19,872	10,179
	女		177,334	36,735	27,067	25,325	21,450	20,292	10,197
33	世帯数		69,859	14,429	11,124	9,889	8,942	8,230	3,933
	人口		354,744	72,007	56,244	50,589	44,431	40,460	20,499
	男		175,652	34,922	28,820	25,119	22,169	19,975	10,292
	女		179,092	37,085	27,424	25,470	22,262	20,485	10,207
34	世帯数		70,630	14,775	11,414	9,899	9,133	8,218	3,995
	人口		354,244	72,549	56,508	50,350	45,106	39,592	20,505
	男		175,001	35,229	28,972	24,925	22,302	19,462	10,237
	女		179,243	37,320	27,536	25,425	22,804	20,130	10,268
35	世帯数		72,895	15,135	11,899	10,379	9,660	8,615	4,172
	人口		345,663	71,115	58,080	48,117	44,041	38,820	20,808
	男		169,550	34,273	29,711	23,690	21,509	18,740	10,235
	女		176,113	36,842	28,369	24,427	22,532	20,080	10,573
36	世帯数		72,990	15,474	12,173	10,338	9,569	8,525	4,209
	人口		340,784	70,689	58,046	47,536	43,318	38,140	20,685
	男		166,448	33,936	29,469	23,341	21,050	18,313	10,165
	女		174,336	36,753	28,577	24,195	22,268	19,827	10,520
37	世帯数		73,763	15,980	12,612	10,448	9,432	8,496	4,272
	人口		339,095	70,917	58,897	47,681	42,478	37,848	20,648
	男		165,635	34,108	29,868	23,456	20,611	18,119	10,112
	女		173,460	36,809	29,029	24,225	21,867	19,729	10,536
38	世帯数		74,299	16,300	13,209	10,370	9,160	8,404	4,359
	人口		336,254	71,031	60,309	47,259	40,174	37,117	20,823
	男		164,435	34,196	30,580	23,352	19,416	17,784	10,208
	女		171,819	36,835	29,729	23,907	20,758	19,333	10,615
39	世帯数		75,122	16,575	13,985	10,444	9,425	8,187	4,389
	人口		334,794	71,237	62,078	47,469	40,831	35,569	20,727
	男		164,084	34,341	31,769	23,546	19,788	16,923	10,137
	女		170,710	36,896	30,309	23,923	21,043	18,646	10,590
40	世帯数		77,137	16,651	14,611	10,933	9,774	8,684	4,466
	人口		333,881	70,921	64,899	46,731	40,671	35,242	20,226
	男		163,674	34,194	33,602	23,031	19,575	16,925	9,713
	女		170,207	36,727	31,297	23,700	21,096	18,317	10,513
41	世帯数		78,277	16,979	15,034	11,087	9,863	8,810	4,411
	人口		333,705	70,809	65,947	46,784	40,634	35,333	20,126
	男		164,023	34,253	34,167	23,115	19,536	17,021	9,728
	女		169,682	36,556	31,780	23,669	21,098	18,312	10,398

遠 野	小 川	好 間	三 和	田 人	川 前	久之浜・ 大 久	地区		年
							世帯数	人口	
2,056	1,818	4,491	1,424	1,496	689	1,685	世帯数	昭和	
11,786	9,805	21,818	8,406	7,953	3,861	9,292	人口	30	
5,790	4,765	10,760	4,011	4,037	1,890	4,451	男		
5,996	5,040	11,058	4,395	3,916	1,971	4,841	女		
2,080	1,819	4,238	1,375	1,449	689	1,693	世帯数	31	
11,662	9,729	20,936	8,372	7,831	3,892	9,007	人口		
5,715	4,730	10,276	3,931	3,967	1,908	4,310	男		
5,947	4,999	10,660	4,441	3,864	1,984	4,697	女		
2,093	1,847	4,164	1,372	1,421	676	1,738	世帯数	32	
11,540	9,671	20,474	8,319	7,725	3,853	9,023	人口		
5,657	4,682	9,998	3,902	3,897	1,876	4,325	男		
5,883	4,989	10,476	4,417	3,828	1,977	4,698	女		
2,092	1,872	4,174	1,359	1,416	682	1,717	世帯数	33	
11,492	9,846	20,348	8,302	7,557	3,880	9,089	人口		
5,618	4,842	9,924	3,925	3,806	1,891	4,349	男		
5,874	5,004	10,424	4,377	3,751	1,989	4,740	女		
2,056	1,875	4,091	1,374	1,413	676	1,711	世帯数	34	
11,358	9,789	19,817	8,303	7,390	3,878	9,099	人口		
5,524	4,787	9,635	3,939	3,714	1,897	4,378	男		
5,834	5,002	10,182	4,364	3,676	1,981	4,721	女		
1,997	1,888	3,859	1,429	1,424	679	1,759	世帯数	35	
10,514	9,298	17,056	7,831	7,223	3,731	9,029	人口		
5,148	4,448	8,205	3,756	3,660	1,836	4,339	男		
5,366	4,850	8,851	4,075	3,563	1,895	4,690	女		
1,976	1,868	3,624	1,425	1,390	679	1,740	世帯数	36	
10,328	9,073	15,638	7,760	7,040	3,698	8,833	人口		
5,032	4,310	7,526	3,713	3,537	1,830	4,226	男		
5,296	4,763	8,112	4,047	3,503	1,868	4,607	女		
1,945	1,879	3,543	1,413	1,309	681	1,753	世帯数	37	
10,072	9,052	14,899	7,621	6,550	3,630	8,802	人口		
4,897	4,304	7,167	3,689	3,281	1,780	4,243	男		
5,175	4,748	7,732	3,932	3,269	1,850	4,559	女		
1,913	1,904	3,530	1,423	1,278	680	1,769	世帯数	38	
9,761	9,038	14,529	7,579	6,303	3,569	8,762	人口		
4,781	4,304	6,992	3,700	3,149	1,720	4,253	男		
4,980	4,734	7,537	3,879	3,154	1,849	4,509	女		
1,904	1,911	3,188	1,419	1,244	686	1,765	世帯数	39	
9,525	8,841	12,963	7,459	6,017	3,475	8,603	人口		
4,683	4,206	6,187	3,648	3,014	1,684	4,158	男		
4,842	4,635	6,776	3,811	3,003	1,791	4,445	女		
1,884	1,924	3,144	1,392	1,227	683	1,764	世帯数	40	
9,208	8,837	12,465	7,054	5,744	3,483	8,400	人口		
4,481	4,237	5,940	3,447	2,780	1,716	4,033	男		
4,727	4,600	6,525	3,607	2,964	1,767	4,367	女		
1,913	1,931	3,215	1,389	1,188	679	1,778	世帯数	41	
9,044	8,740	12,269	6,892	5,481	3,372	8,274	人口		
4,400	4,198	5,859	3,403	2,668	1,668	4,007	男		
4,644	4,542	6,410	3,489	2,813	1,704	4,267	女		

付1. 地区別人口の推移（各年10月1日）

年	地区		総数	平	(磐城) 小名浜	勿来	常磐	内郷	四倉
	区分								
昭和 42	世帯数		79,111	17,347	15,353	11,172	9,908	8,786	4,425
	人口		332,930	70,895	66,634	46,755	40,129	35,044	20,111
	男		163,486	34,293	34,450	23,083	19,265	16,860	9,716
	女		169,444	36,602	32,184	23,672	20,864	18,184	10,395
43	世帯数		79,940	17,431	15,895	11,246	9,958	8,776	4,483
	人口		331,215	70,705	67,178	46,252	39,374	34,644	20,239
	男		162,294	34,183	34,654	22,752	18,851	16,596	9,759
	女		168,921	36,522	32,524	23,500	20,523	18,048	10,480
44	世帯数		80,391	17,519	16,159	11,343	10,002	8,755	4,498
	人口		330,871	70,797	67,899	46,798	38,952	34,154	20,114
	男		162,087	34,327	34,994	22,983	18,628	16,345	9,676
	女		168,784	36,470	32,905	23,815	20,324	17,809	10,438
45	世帯数		83,600	18,498	16,799	12,217	9,776	9,875	4,655
	人口		327,164	71,047	65,710	47,748	37,196	36,141	19,657
	男		157,979	34,235	32,057	23,398	17,717	17,281	9,354
	女		169,185	36,812	33,653	24,350	19,479	18,860	10,303
46	世帯数		82,946	19,006	17,105	12,474	8,263	9,786	4,641
	人口		324,739	71,758	66,372	48,391	33,746	35,940	19,507
	男		156,777	34,629	32,396	23,701	15,881	17,190	9,328
	女		167,962	37,129	33,976	24,690	17,865	18,750	10,179
47	世帯数		83,453	19,333	17,431	12,572	8,176	9,796	4,609
	人口		325,158	72,180	67,201	48,677	33,208	35,875	19,394
	男		156,974	34,712	32,827	23,823	15,666	17,213	9,279
	女		168,184	37,468	34,374	24,854	17,542	18,662	10,115
48	世帯数		84,073	19,584	17,709	12,617	8,273	9,797	4,612
	人口		326,662	72,993	68,066	49,025	33,410	35,672	19,223
	男		157,878	35,114	33,389	23,995	15,762	17,108	9,198
	女		168,784	37,879	34,677	25,030	17,648	18,564	10,025
49	世帯数		84,688	19,954	17,844	12,715	8,362	9,685	4,619
	人口		328,546	73,930	68,630	49,502	33,834	35,295	19,072
	男		158,814	35,547	33,646	24,201	15,959	16,971	9,147
	女		169,732	38,383	34,984	25,301	17,875	18,324	9,925
50	世帯数		90,142	21,027	19,004	13,487	9,542	10,080	4,782
	人口		330,213	75,418	69,678	50,144	33,273	34,488	18,960
	男		159,568	36,264	34,070	24,551	15,768	16,539	9,101
	女		170,645	39,154	35,608	25,593	17,505	17,949	9,859
51	世帯数		90,941	21,377	19,058	13,645	9,638	10,037	4,798
	人口		332,838	76,729	70,137	50,779	33,653	34,228	18,805
	男		161,051	37,039	34,211	24,932	15,994	16,389	9,046
	女		171,787	39,690	35,926	25,847	17,659	17,839	9,759
52	世帯数		92,124	21,856	19,206	13,795	9,726	10,157	4,794
	人口		335,328	78,203	70,366	51,232	33,852	34,346	18,707
	男		162,434	37,774	34,373	25,130	16,157	16,493	8,986
	女		172,894	40,429	35,993	26,102	17,695	17,853	9,721
53	世帯数		93,363	22,299	19,343	14,033	10,075	10,176	4,775
	人口		337,206	79,346	70,424	51,770	34,517	34,258	18,527
	男		163,267	38,263	34,377	25,403	16,521	16,459	8,882
	女		173,939	41,083	36,047	26,367	17,996	17,799	9,645

遠野	小川	好間	三和	田人	川前	久之浜・大久	地区		年
							世帯数	人口	
1,907	1,945	3,253	1,373	1,171	685	1,786	世帯数	昭和 42	
8,889	8,683	12,003	6,818	5,412	3,304	8,253	人口		
4,332	4,169	5,700	3,361	2,634	1,633	3,990	男女		
4,557	4,514	6,303	3,457	2,778	1,671	4,263	男女		
1,901	1,942	3,293	1,356	1,170	680	1,809	世帯数	43	
8,731	8,594	11,877	6,733	5,367	3,263	8,258	人口		
4,246	4,119	5,604	3,309	2,599	1,605	4,017	男女		
4,485	4,475	6,273	3,424	2,768	1,658	4,241	男女		
1,901	1,930	3,281	1,348	1,163	686	1,806	世帯数	44	
8,572	8,531	11,736	6,642	5,284	3,232	8,160	人口		
4,159	4,066	5,517	3,280	2,558	1,581	3,973	男女		
4,413	4,465	6,219	3,362	2,726	1,651	4,187	男女		
1,843	1,905	3,216	1,305	1,086	657	1,768	世帯数	45	
8,275	8,217	11,583	6,146	4,667	3,060	7,717	人口		
4,004	3,940	5,474	3,018	2,266	1,500	3,735	男女		
4,271	4,277	6,109	3,128	2,401	1,560	3,982	男女		
1,805	1,870	3,322	1,270	1,015	630	1,759	世帯数	46	
8,130	8,096	11,632	6,008	4,496	3,005	7,658	人口		
3,943	3,871	5,549	2,934	2,184	1,476	3,695	男女		
4,187	4,225	6,083	3,074	2,312	1,529	3,963	男女		
1,750	1,848	3,405	1,206	972	617	1,738	世帯数	47	
7,983	8,091	11,825	5,799	4,398	2,944	7,583	人口		
3,867	3,860	5,645	2,822	2,139	1,451	3,670	男女		
4,116	4,231	6,180	2,977	2,259	1,493	3,913	男女		
1,690	1,848	3,455	1,195	963	591	1,739	世帯数	48	
7,829	8,047	11,982	5,732	4,339	2,840	7,504	人口		
3,797	3,855	5,750	2,794	2,108	1,384	3,624	男女		
4,032	4,192	6,232	2,938	2,231	1,456	3,880	男女		
1,697	1,838	3,528	1,180	936	585	1,745	世帯数	49	
7,823	8,018	12,238	5,651	4,268	2,778	7,507	人口		
3,795	3,850	5,886	2,751	2,080	1,366	3,615	男女		
4,028	4,168	6,352	2,900	2,188	1,412	3,892	男女		
1,811	1,985	3,706	1,247	1,021	639	1,811	世帯数	50	
7,709	8,016	12,737	5,560	4,073	2,757	7,400	人口		
3,727	3,837	6,126	2,701	1,980	1,348	3,556	男女		
3,982	4,179	6,611	2,859	2,093	1,409	3,844	男女		
1,819	2,014	3,843	1,250	1,011	634	1,817	世帯数	51	
7,670	8,013	13,253	5,486	3,965	2,718	7,402	人口		
3,699	3,831	6,387	2,672	1,935	1,342	3,574	男女		
3,971	4,182	6,866	2,814	2,030	1,376	3,828	男女		
1,840	2,033	4,014	1,255	1,001	623	1,824	世帯数	52	
7,724	7,985	13,648	5,431	3,867	2,646	7,321	人口		
3,742	3,823	6,607	2,624	1,893	1,299	3,533	男女		
3,982	4,162	7,041	2,807	1,974	1,347	3,788	男女		
1,832	2,049	4,073	1,261	995	620	1,832	世帯数	53	
7,654	7,906	13,815	5,329	3,765	2,634	7,261	人口		
3,733	3,773	6,660	2,575	1,840	1,298	3,483	男女		
3,921	4,133	7,155	2,754	1,925	1,336	3,778	男女		

付1. 地区別人口の推移（各年10月1日）

年	地区		総数	平	(磐城) 小名浜	勿来	常磐	内郷	四倉
	区分								
昭和 54	世帯数		94,795	22,898	19,516	14,183	10,382	10,259	4,830
	人口		339,135	80,636	70,629	51,939	35,170	33,997	18,593
	男		164,261	38,880	34,513	25,501	16,863	16,329	8,931
	女		174,874	41,756	36,116	26,438	18,307	17,668	9,662
55	世帯数		97,391	23,790	20,053	14,786	10,808	10,557	4,837
	人口		342,074	81,768	70,960	52,453	35,929	34,002	18,688
	男		165,622	39,327	34,707	25,656	17,239	16,408	8,976
	女		176,452	42,441	36,253	26,797	18,690	17,594	9,712
56	世帯数		98,620	24,210	20,294	14,974	10,967	10,673	4,921
	人口		343,677	82,680	71,032	52,722	36,375	34,145	18,666
	男		166,479	39,819	34,848	25,782	17,366	16,478	8,968
	女		177,198	42,861	36,184	26,940	19,009	17,667	9,698
57	世帯数		99,486	24,547	20,520	15,068	11,113	10,730	4,931
	人口		345,034	83,210	71,402	52,916	36,692	34,198	18,624
	男		167,049	40,079	34,979	25,832	17,513	16,495	8,946
	女		177,985	43,131	36,423	27,084	19,179	17,703	9,678
58	世帯数		100,596	25,023	20,695	15,198	11,304	10,771	4,972
	人口		346,320	84,275	71,412	53,061	37,192	34,115	18,499
	男		167,733	40,582	34,977	25,888	17,777	16,479	8,889
	女		178,587	43,693	36,435	27,173	19,415	17,636	9,610
59	世帯数		101,906	25,638	20,940	15,325	11,534	10,719	5,022
	人口		347,875	85,346	71,726	53,086	37,584	33,861	18,418
	男		168,501	41,102	35,130	25,897	17,990	16,386	8,851
	女		179,374	44,244	36,596	27,189	19,594	17,475	9,567
60	世帯数		102,215	25,999	20,953	15,239	11,645	10,751	4,955
	人口		350,569	86,852	72,235	53,249	37,979	33,802	18,462
	男		169,677	41,816	35,382	25,911	18,181	16,349	8,823
	女		180,892	45,036	36,853	27,338	19,798	17,453	9,639
61	世帯数		103,213	26,431	21,224	15,352	11,679	10,830	4,968
	人口		351,508	87,627	72,578	53,270	38,087	33,735	18,389
	男		170,115	42,171	35,520	25,975	18,242	16,290	8,777
	女		181,393	45,456	37,058	27,295	19,845	17,445	9,612
62	世帯数		104,534	27,128	21,453	15,563	11,730	10,865	4,958
	人口		352,347	88,696	72,680	53,328	38,177	33,487	18,273
	男		170,537	42,734	35,607	26,010	18,233	16,131	8,696
	女		181,810	45,962	37,073	27,318	19,944	17,356	9,577
63	世帯数		105,888	27,873	21,831	15,771	11,795	10,795	4,976
	人口		353,246	89,718	73,164	53,443	38,184	33,133	18,188
	男		171,100	43,316	35,822	26,090	18,284	16,000	8,647
	女		182,146	46,402	37,342	27,353	19,900	17,133	9,541
平成 元	世帯数		107,342	28,481	22,202	15,922	11,971	10,809	5,006
	人口		354,258	90,804	73,367	53,345	38,390	32,936	18,109
	男		171,644	43,963	35,857	26,033	18,367	15,946	8,596
	女		182,614	46,841	37,510	27,312	20,023	16,990	9,513
2	世帯数		109,291	29,991	22,570	15,897	12,008	10,792	4,999
	人口		355,812	92,550	73,794	53,102	38,390	32,579	18,094
	男		172,796	45,154	36,108	25,914	18,334	15,750	8,578
	女		183,016	47,396	37,686	27,188	20,056	16,829	9,516

遠 野	小 川	好 間	三 和	田 人	川 前	久之浜・ 大 久	地区		年
							世帯数	人口	
1,832	2,054	4,122	1,264	994	623	1,838	世帯数	昭和 54	
7,613	7,847	13,875	5,300	3,716	2,594	7,226	人口		
3,701	3,770	6,675	2,564	1,815	1,269	3,450	男		
3,912	4,077	7,200	2,736	1,901	1,325	3,776	女		
1,775	1,979	4,235	1,216	944	611	1,800	世帯数	55	
7,586	7,797	14,166	5,311	3,672	2,556	7,186	人口		
3,676	3,709	6,843	2,579	1,769	1,260	3,473	男		
3,910	4,088	7,323	2,732	1,903	1,296	3,713	女		
1,781	2,000	4,272	1,212	926	617	1,773	世帯数	56	
7,582	7,777	14,259	5,239	3,573	2,542	7,085	人口		
3,693	3,691	6,892	2,558	1,727	1,252	3,405	男		
3,889	4,086	7,367	2,681	1,846	1,290	3,680	女		
1,782	1,999	4,327	1,191	912	606	1,760	世帯数	57	
7,642	7,722	14,455	5,165	3,481	2,503	7,024	人口		
3,712	3,658	7,007	2,541	1,695	1,229	3,363	男		
3,930	4,064	7,448	2,624	1,786	1,274	3,661	女		
1,786	2,023	4,327	1,185	922	604	1,786	世帯数	58	
7,591	7,714	14,468	5,082	3,457	2,418	7,036	人口		
3,694	3,671	7,014	2,514	1,683	1,191	3,374	男		
3,897	4,043	7,454	2,568	1,774	1,227	3,662	女		
1,782	2,037	4,389	1,189	908	603	1,820	世帯数	59	
7,573	7,700	14,639	5,063	3,375	2,381	7,123	人口		
3,680	3,671	7,089	2,493	1,632	1,174	3,406	男		
3,893	4,029	7,550	2,570	1,743	1,207	3,717	女		
1,769	2,008	4,376	1,195	889	608	1,828	世帯数	60	
7,516	7,817	14,642	5,060	3,381	2,381	7,193	人口		
3,645	3,740	7,107	2,476	1,634	1,170	3,443	男		
3,871	4,077	7,535	2,584	1,747	1,211	3,750	女		
1,799	2,026	4,402	1,191	882	603	1,826	世帯数	61	
7,510	7,802	14,628	5,064	3,315	2,359	7,144	人口		
3,649	3,714	7,102	2,478	1,607	1,157	3,433	男		
3,861	4,088	7,526	2,586	1,708	1,202	3,711	女		
1,852	2,043	4,412	1,191	882	605	1,852	世帯数	62	
7,498	7,782	14,673	5,023	3,251	2,328	7,151	人口		
3,647	3,713	7,131	2,466	1,581	1,145	3,443	男		
3,851	4,069	7,542	2,557	1,670	1,183	3,708	女		
1,839	2,066	4,413	1,192	869	604	1,864	世帯数	63	
7,462	7,786	14,609	4,974	3,202	2,291	7,092	人口		
3,631	3,716	7,072	2,453	1,553	1,135	3,381	男		
3,831	4,070	7,537	2,521	1,649	1,156	3,711	女		
1,840	2,079	4,496	1,187	866	601	1,882	世帯数	平成 元	
7,449	7,751	14,722	4,885	3,153	2,265	7,082	人口		
3,609	3,690	7,140	2,409	1,539	1,129	3,366	男		
3,840	4,061	7,582	2,476	1,614	1,136	3,716	女		
1,775	2,152	4,565	1,180	866	594	1,902	世帯数	2	
7,426	7,811	14,676	4,897	3,159	2,235	7,099	人口		
3,617	3,761	7,098	2,404	1,572	1,109	3,397	男		
3,809	4,050	7,578	2,493	1,587	1,126	3,702	女		

付1. 地区別人口の推移（各年10月1日）

年	地区		総数	平	(磐城) 小名浜	勿来	常磐	内郷	四倉
	区分								
平成 3	世帯数		111,294	30,756	23,167	16,188	12,144	10,915	5,000
	人口		356,746	93,493	74,187	53,258	38,506	32,380	17,864
	男		173,275	45,623	36,330	26,032	18,352	15,623	8,441
	女		183,471	47,870	37,857	27,226	20,154	16,757	9,423
4	世帯数		113,487	31,712	23,786	16,433	12,279	10,991	5,031
	人口		357,932	94,583	74,699	53,444	38,509	32,091	17,816
	男		173,768	46,182	36,588	26,054	18,305	15,500	8,398
	女		184,164	48,401	38,111	27,390	20,204	16,591	9,418
5	世帯数		115,431	32,458	24,451	16,797	12,328	11,086	5,039
	人口		359,098	95,595	75,470	53,784	38,348	31,779	17,691
	男		174,432	46,710	36,990	26,242	18,218	15,359	8,339
	女		184,666	48,885	38,480	27,542	20,130	16,420	9,352
6	世帯数		117,069	32,968	24,847	17,200	12,419	11,109	5,096
	人口		360,111	96,118	75,989	54,181	38,253	31,509	17,681
	男		175,102	46,980	37,276	26,479	18,215	15,268	8,312
	女		185,009	49,138	38,713	27,702	20,038	16,241	9,369
7	世帯数		117,488	33,928	24,482	17,291	12,404	10,984	5,112
	人口		360,598	97,314	75,715	54,606	38,054	31,077	17,671
	男		175,922	47,937	37,217	26,718	18,118	15,166	8,315
	女		184,676	49,377	38,498	27,888	19,936	15,911	9,356
8	世帯数		119,038	34,531	24,796	17,478	12,509	11,174	5,127
	人口		360,997	97,905	75,974	54,547	37,916	31,236	17,514
	男		176,021	48,204	37,305	26,647	18,056	15,259	8,250
	女		184,976	49,701	38,669	27,900	19,860	15,977	9,264
9	世帯数		120,813	35,161	25,130	17,851	12,681	11,332	5,165
	人口		361,713	98,535	76,338	54,823	37,858	31,325	17,456
	男		176,386	48,553	37,513	26,788	18,036	15,284	8,236
	女		185,327	49,982	38,825	28,035	19,822	16,041	9,220
10	世帯数		122,508	35,685	25,487	18,184	12,828	11,492	5,197
	人口		361,934	98,872	76,391	54,942	37,757	31,333	17,382
	男		176,605	48,769	37,544	26,843	17,998	15,328	8,203
	女		185,329	50,103	38,847	28,099	19,759	16,005	9,179
11	世帯数		123,628	35,891	25,870	18,386	13,033	11,470	5,233
	人口		361,336	98,987	76,344	54,864	37,897	31,098	17,268
	男		176,259	48,787	37,441	26,841	18,095	15,210	8,152
	女		185,077	50,200	38,903	28,023	19,802	15,888	9,116
12	世帯数		123,864	36,244	26,176	18,092	13,096	11,467	5,241
	人口		360,138	99,256	76,347	54,566	37,790	30,674	17,179
	男		175,679	49,048	37,467	26,620	17,980	14,950	8,131
	女		184,459	50,208	38,880	27,946	19,810	15,724	9,048
13	世帯数		125,354	36,674	26,701	18,266	13,280	11,626	5,234
	人口		359,563	99,482	76,839	54,216	37,652	30,520	17,024
	男		175,301	49,121	37,676	26,385	17,945	14,879	8,055
	女		184,262	50,361	39,163	27,831	19,707	15,641	8,969
14	世帯数		126,756	37,211	27,160	18,355	13,450	11,616	5,279
	人口		359,065	99,893	77,113	53,972	37,600	30,232	16,844
	男		174,939	49,223	37,836	26,220	17,904	14,715	7,987
	女		184,126	50,670	39,277	27,752	19,696	15,517	8,857

遠 野	小 川	好 間	三 和	田 人	川 前	久之浜・ 大 久	地区		年
							世帯数	人口	
1,778	2,180	4,612	1,168	865	586	1,935	世帯数	平成	
7,381	7,831	14,652	4,815	3,086	2,206	7,087	人口	3	
3,602	3,780	7,080	2,361	1,540	1,103	3,408	男		
3,779	4,051	7,572	2,454	1,546	1,103	3,679	女		
1,820	2,224	4,654	1,186	864	583	1,924	世帯数	4	
7,381	7,872	14,626	4,751	3,025	2,141	6,994	人口		
3,602	3,798	7,060	2,329	1,517	1,076	3,359	男		
3,779	4,074	7,566	2,422	1,508	1,065	3,635	女		
1,825	2,258	4,596	1,178	851	583	1,981	世帯数	5	
7,342	7,897	14,448	4,695	2,965	2,101	6,983	人口		
3,599	3,812	6,941	2,313	1,484	1,071	3,354	男		
3,743	4,085	7,507	2,382	1,481	1,030	3,629	女		
1,853	2,308	4,674	1,178	832	589	1,996	世帯数	6	
7,339	7,986	14,481	4,634	2,872	2,095	6,973	人口		
3,613	3,842	6,976	2,285	1,439	1,078	3,339	男		
3,726	4,144	7,505	2,349	1,433	1,017	3,634	女		
1,780	2,272	4,803	1,145	795	567	1,925	世帯数	7	
7,307	8,087	14,405	4,589	2,775	2,047	6,951	人口		
3,568	3,849	6,996	2,290	1,369	1,051	3,328	男		
3,739	4,238	7,409	2,299	1,406	996	3,623	女		
1,814	2,291	4,865	1,154	799	568	1,932	世帯数	8	
7,291	8,109	14,279	4,561	2,755	2,016	6,894	人口		
3,554	3,848	6,961	2,254	1,345	1,041	3,297	男		
3,737	4,261	7,318	2,307	1,410	975	3,597	女		
1,834	2,323	4,885	1,146	787	566	1,952	世帯数	9	
7,221	8,133	14,052	4,506	2,655	1,983	6,828	人口		
3,511	3,848	6,850	2,207	1,305	1,008	3,247	男		
3,710	4,285	7,202	2,299	1,350	975	3,581	女		
1,849	2,373	4,978	1,152	777	558	1,948	世帯数	10	
7,172	8,201	14,095	4,485	2,579	1,926	6,799	人口		
3,474	3,896	6,860	2,186	1,286	985	3,233	男		
3,698	4,305	7,235	2,299	1,293	941	3,566	女		
1,876	2,398	5,052	1,152	768	547	1,952	世帯数	11	
7,123	8,202	14,076	4,418	2,519	1,864	6,676	人口		
3,463	3,892	6,843	2,146	1,252	946	3,191	男		
3,660	4,310	7,233	2,272	1,267	918	3,485	女		
1,829	2,357	5,001	1,170	752	530	1,909	世帯数	12	
7,024	8,083	14,051	4,303	2,466	1,798	6,601	人口		
3,431	3,820	6,821	2,108	1,226	923	3,154	男		
3,593	4,263	7,230	2,195	1,240	875	3,447	女		
1,831	2,373	5,031	1,164	742	524	1,908	世帯数	13	
6,926	8,028	13,983	4,208	2,408	1,754	6,523	人口		
3,384	3,801	6,784	2,052	1,197	905	3,117	男		
3,542	4,227	7,199	2,156	1,211	849	3,406	女		
1,834	2,396	5,138	1,160	739	516	1,902	世帯数	14	
6,857	7,968	14,007	4,108	2,339	1,697	6,435	人口		
3,343	3,782	6,800	2,005	1,162	870	3,092	男		
3,514	4,186	7,207	2,103	1,177	827	3,343	女		

付1. 地区別人口の推移（各年10月1日）

年	地区		総数	平	(磐城) 小名浜	勿来	常磐	内郷	四倉
	区分								
平成 15	世帯数		127,666	37,596	27,410	18,448	13,500	11,641	5,289
	人口		357,362	99,781	76,926	53,650	37,275	29,874	16,695
	男		174,106	49,152	37,724	26,075	17,726	14,552	7,921
	女		183,256	50,629	39,202	27,575	19,549	15,322	8,774
16	世帯数		128,858	38,085	27,819	18,548	13,587	11,674	5,307
	人口		356,061	99,951	77,125	53,251	37,136	29,474	16,445
	男		173,297	49,206	37,795	25,874	17,573	14,335	7,794
	女		182,764	50,745	39,330	27,377	19,563	15,139	8,651
17	世帯数		128,584	38,096	28,191	18,384	13,456	11,432	5,262
	人口		354,492	100,443	77,575	52,709	36,666	28,964	16,172
	男		172,169	49,237	38,009	25,568	17,363	13,982	7,656
	女		182,323	51,206	39,566	27,141	19,303	14,982	8,516
18	世帯数		129,613	38,345	28,726	18,499	13,492	11,423	5,270
	人口		352,224	100,232	77,724	52,166	36,259	28,533	15,973
	男		171,013	49,089	38,056	25,321	17,185	13,758	7,551
	女		181,211	51,143	39,668	26,845	19,074	14,775	8,422
19	世帯数		130,814	38,685	29,182	18,651	13,550	11,462	5,284
	人口		350,119	99,901	77,857	51,783	35,904	28,214	15,686
	男		169,932	48,884	38,137	25,130	17,001	13,583	7,423
	女		180,187	51,017	39,720	26,653	18,903	14,631	8,263
20	世帯数		132,163	39,187	29,652	18,847	13,663	11,413	5,300
	人口		347,803	99,607	77,808	51,444	35,594	27,696	15,452
	男		168,679	48,664	38,074	24,941	16,867	13,338	7,298
	女		179,124	50,943	39,734	26,503	18,727	14,358	8,154
21	世帯数		133,164	39,497	29,974	18,960	13,731	11,403	5,356
	人口		345,124	99,082	77,450	50,998	35,258	27,293	15,305
	男		167,310	48,352	37,810	24,792	16,697	13,129	7,239
	女		177,814	50,730	39,640	26,206	18,561	14,164	8,066
22	世帯数		128,722	38,545	28,822	18,326	13,210	10,905	5,187
	人口		342,249	98,077	77,600	50,549	34,886	26,813	15,137
	男		165,339	47,462	37,692	24,599	16,496	12,942	7,120
	女		176,910	50,615	39,908	25,950	18,390	13,871	8,017
23	世帯数		127,405	37,999	28,587	18,268	13,159	10,797	5,023
	人口		334,221	95,142	76,505	49,729	34,250	26,230	14,432
	男		161,667	46,123	37,196	24,258	16,242	12,638	6,781
	女		172,554	49,019	39,309	25,471	18,008	13,592	7,651
24	世帯数		127,643	38,134	28,664	18,265	13,269	10,770	5,009
	人口		330,218	94,290	75,823	49,026	33,920	25,984	14,103
	男		159,982	45,846	36,886	24,000	16,080	12,537	6,611
	女		170,236	48,444	38,937	25,026	17,840	13,447	7,492

遠 野	小 川	好 間	三 和	田 人	川 前	久之浜・ 大 久	地区	年
							区分	
1,842	2,422	5,176	1,165	739	516	1,922	世帯数	平成 15
6,788	7,937	13,944	4,080	2,334	1,661	6,417	人 口	
3,315	3,776	6,775	1,993	1,159	848	3,090	男 女	
3,473	4,161	7,169	2,087	1,175	813	3,327	女	
1,845	2,427	5,197	1,160	741	523	1,945	世帯数	16
6,666	7,875	13,876	3,979	2,298	1,634	6,351	人 口	
3,249	3,755	6,731	1,949	1,141	830	3,065	男 女	
3,417	4,120	7,145	2,030	1,157	804	3,286	女	
1,841	2,428	5,201	1,112	728	526	1,927	世帯数	17
6,619	7,735	13,781	3,867	2,234	1,577	6,150	人 口	
3,237	3,692	6,669	1,863	1,101	802	2,990	男 女	
3,382	4,043	7,112	2,004	1,133	775	3,160	女	
1,892	2,463	5,213	1,113	715	512	1,950	世帯数	18
6,548	7,645	13,639	3,779	2,154	1,499	6,073	人 口	
3,201	3,662	6,598	1,813	1,060	770	2,949	男 女	
3,347	3,983	7,041	1,966	1,094	729	3,124	女	
1,913	2,481	5,319	1,107	713	509	1,958	世帯数	19
6,404	7,567	13,597	3,676	2,117	1,448	5,965	人 口	
3,135	3,619	6,598	1,754	1,026	740	2,902	男 女	
3,269	3,948	6,999	1,922	1,091	708	3,063	女	
1,933	2,490	5,388	1,103	718	515	1,954	世帯数	20
6,294	7,496	13,502	3,617	2,065	1,410	5,818	人 口	
3,079	3,597	6,560	1,721	999	711	2,830	男 女	
3,215	3,899	6,942	1,896	1,066	699	2,988	女	
1,934	2,523	5,493	1,100	727	511	1,955	世帯数	21
6,177	7,406	13,518	3,532	2,025	1,388	5,692	人 口	
3,018	3,565	6,566	1,680	988	699	2,775	男 女	
3,159	3,841	6,952	1,852	1,037	689	2,917	女	
1,852	2,400	5,313	1,080	708	484	1,890	世帯数	22
6,065	7,211	13,358	3,424	1,995	1,359	5,775	人 口	
2,951	3,481	6,488	1,655	983	692	2,778	男 女	
3,114	3,730	6,870	1,769	1,012	667	2,997	女	
1,876	2,391	5,232	1,101	699	486	1,787	世帯数	23
5,967	7,046	13,038	3,374	1,927	1,319	5,262	人 口	
2,903	3,405	6,330	1,634	945	667	2,545	男 女	
3,064	3,641	6,708	1,740	982	652	2,717	女	
1,905	2,388	5,240	1,095	690	479	1,735	世帯数	24
5,880	6,894	12,832	3,279	1,843	1,276	5,068	人 口	
2,864	3,345	6,239	1,576	909	644	2,445	男 女	
3,016	3,549	6,593	1,703	934	632	2,623	女	

秘 基幹統計調査

国勢調査は、統計法に基づき政府が実施する統計調査です。秘密の保護には万全を期していますので、ありのままを記入してください。

国勢調査調査票

平成22年10月1日
総務省統計局

○ 黒の鉛筆で記入し、間違えた場合は消しゴムできれいに消してください。
○ 記入欄が○の場合は、当てはまる○を●のようにぬりつぶしてください。
○ 数字を記入する場合は、下の例のように、わくの中に右つめで書いてください。
たて線1本、すきまをあける 上につきぬける 角をつける

記入は黒の鉛筆で 数字の記入例

1	2	3	4	5	6	7	8	9	0
---	---	---	---	---	---	---	---	---	---

世帯員全員の記入に注意	1 氏名及び男女の別	1 (氏名) 男 女	2 (氏名) 男 女	3 (氏名) 男 女	4 (氏名) 男 女
	2 世帯主との続柄	世帯主又は代表者 世帯主の配偶者 子の世帯主の配偶者 世帯主の配偶者の父母 世帯主の父母	世帯主又は代表者 世帯主の配偶者 子の世帯主の配偶者 世帯主の配偶者の父母 世帯主の父母	世帯主又は代表者 世帯主の配偶者 子の世帯主の配偶者 世帯主の配偶者の父母 世帯主の父母	世帯主又は代表者 世帯主の配偶者 子の世帯主の配偶者 世帯主の配偶者の父母 世帯主の父母
	3 出生の年月	明治 大正 昭和 平成 西暦	明治 大正 昭和 平成 西暦	明治 大正 昭和 平成 西暦	明治 大正 昭和 平成 西暦
	4 配偶者の有無	未婚(幼児などをきむ) 配偶者あり 死別 離別	未婚(幼児などをきむ) 配偶者あり 死別 離別	未婚(幼児などをきむ) 配偶者あり 死別 離別	未婚(幼児などをきむ) 配偶者あり 死別 離別
	5 国籍	日本 外国 (国名)	日本 外国 (国名)	日本 外国 (国名)	日本 外国 (国名)
	6 現在の場所に住んでいる期間	出生時から 1年未満 1~5年未満 5~10年未満 10~20年未満 20年以上	出生時から 1年未満 1~5年未満 5~10年未満 10~20年未満 20年以上	出生時から 1年未満 1~5年未満 5~10年未満 10~20年未満 20年以上	出生時から 1年未満 1~5年未満 5~10年未満 10~20年未満 20年以上
	7 5年前(平成17年10月1日)にはどこに住んでいましたか	5年前に住んでいた場所について 現在の市区町村にあてはめて記入してください (・市町村合併があった場合は合併後の市区町村にあてはめて記入してください) (・政令指定都市になった場合は現在の区にあてはめて記入してください)	5年前に住んでいた場所について 現在の市区町村にあてはめて記入してください (・市町村合併があった場合は合併後の市区町村にあてはめて記入してください) (・政令指定都市になった場合は現在の区にあてはめて記入してください)	5年前に住んでいた場所について 現在の市区町村にあてはめて記入してください (・市町村合併があった場合は合併後の市区町村にあてはめて記入してください) (・政令指定都市になった場合は現在の区にあてはめて記入してください)	5年前に住んでいた場所について 現在の市区町村にあてはめて記入してください (・市町村合併があった場合は合併後の市区町村にあてはめて記入してください) (・政令指定都市になった場合は現在の区にあてはめて記入してください)
世帯について	(1) 世帯員の数	(3) 住宅の建て方			
	(2) 住居の種類	(4) 住宅の床面積の合計(延べ面積)			
	世帯では 下の欄には記入しないでください				
世帯の種類					
市区町村コード					
調査区番号					
世帯番号					
この世帯の調査票の枚数					
電話番号					

「調査票の記入のしかた」を参照して、太わくの中に記入してください

ウラ側(第2面)にも記入してください

こちらはウラ側です
オモテ側から記入してください

	1	2	3	4
世帯員全員	<p>8 教育</p> <ul style="list-style-type: none"> 現在 学校に在学しているかどうかについて記入しうえて矢印に従って記入してください 在学中の人はその学校について卒業の人は最終卒業学校（中途退学した人はその前の卒業学校）について記入してください 専修学校・各種学校に在学中又は卒業の人は「調査票の記入のしかた」の9ページを参照して記入してください 			
	<p>9月24日から30日までの1週間に仕事をしましたか</p> <p>仕事とは 収入を伴う仕事をいい 自家営業（農業や店の仕事など）の手伝いや内職・パートタイム・アルバイトも含めます</p> <p>通学には 予備校・専門学校などに通っている場合も含めます</p> <p>主には 家事などのほか仕事 通学のかたわら仕事</p> <p>10～14欄にも記入</p> <p>仕事をした 家事 通学 その他（幼児・高齢など）</p> <p>10～14欄にも記入</p> <p>仕事を休んでいた</p> <p>10～14欄にも記入</p> <p>10～11欄のみ記入</p> <p>10～11欄のみ記入</p> <p>10～14欄にも記入</p> <p>10～11欄のみ記入</p> <p>10～14欄にも記入</p> <p>10～11欄のみ記入</p>			
就業者・通学者について	<p>10 従業地又は通学地</p> <ul style="list-style-type: none"> 仕事も通学もしている人は仕事をしている場所について記入してください 同じ市内の他の区に通勤・通学している場合は他の区・市町村に記入してください 他の区・市町村の場合は都道府県・市区町村名も書いてください（東京都区部と政令指定都市の場合は区名まで） <p>自宅（住み込みを含む） 同じ区・市町村 他の区・市町村</p> <p>12欄へ 11欄へ（通勤・通学の場所を記入）</p> <p>（左づめで記入）</p>			
	<p>11 従業地又は通学地までの利用交通手段</p> <p>二つ以上の交通手段を利用している場合は該当するものすべてに記入してください</p> <p>徒歩のみ 鉄道 乗合バス 勤め先・学校のバス</p> <p>自家用車 ハイヤー タクシー オートバイ 自転車 その他</p>			
就業者	<p>12 勤めか 自営かの別</p> <ul style="list-style-type: none"> 労働者派遣事業所の派遣社員とは労働者派遣法に基づいて派遣されている人をいいます パート・アルバイト・その他には契約社員 嘱託なども含まれます 自営業主とは個人で事業を営んでいる人（農家などを含む）や自由業の人をいいます <p>雇われている人 会社などの役員</p> <p>正規の職員・従業員 労働者派遣事業所の派遣社員 パート・アルバイト その他</p> <p>自営業主 家族 家庭内の賃仕事（内職）</p> <p>雇人あり 雇人なし 従業者</p>			
	<p>13 勤め先・業主などの名称及び事業の内容</p> <ul style="list-style-type: none"> 仕事をしている事業所（本社 支店 営業所 工場 商店 など）の名称を書いてください（官公庁は課名まで） その事業所で主に営まれている事業の内容をくわしく書いてください 労働者派遣事業所の派遣社員は派遣先について書いてください <p>勤め先・業主などの名称</p> <p>事業の内容</p>			
	<p>14 本人の仕事の内容</p> <ul style="list-style-type: none"> 本人が実際にしている主な仕事の内容をくわしく書いてください 			

この調査票は機械にかかけますので汚さないでください

国勢調査報告（人口・世帯・労働・住宅編）

平成 25 年 3 月発行

発行 い わ き 市
編集 いわき市行政経営部行政経営課
〒970-8686
いわき市平字梅本 21 番地
電話番号 0246(22)7411