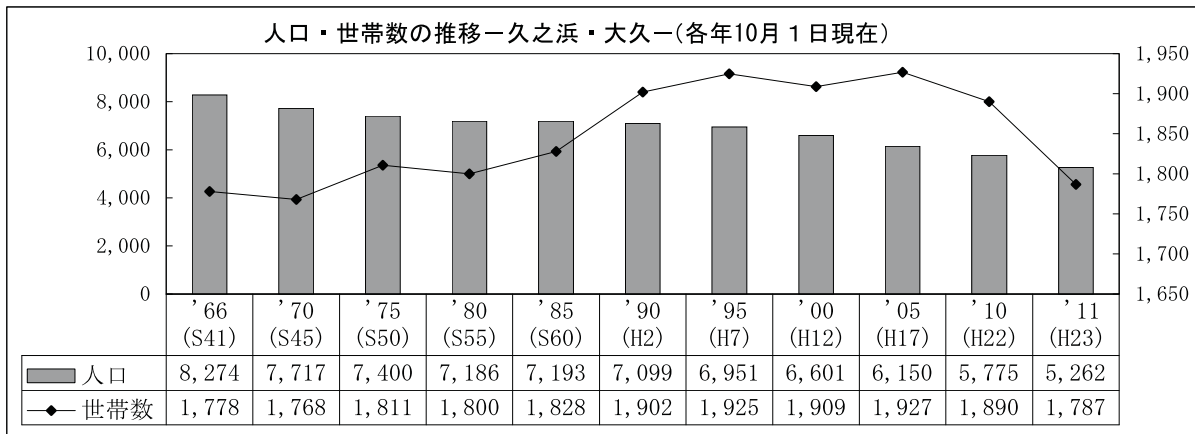


II 統計 Statistics

人口・産業等

<p>人口・世帯 : 5,262 人、1,787 世帯 (平成23年10月1日現在)</p> <p>年齢別人口 : 0~14歳人口 679人 (11.8%) 15~64歳人口 3,388人 (58.7%) 65歳以上人口 1,708人 (29.6%) (平成22年国勢調査)</p> <p>産業別人口 : 第1次産業 198人 (7.5%) 第2次産業 792人 (30.0%) 第3次産業 1,654人 (62.6%) (平成22年国勢調査)</p>	<p>農業 : 戸数 347、自給的農家数 132、 販売農家数 215(専業38戸、兼業177戸) (平成22年2月1日現在)</p> <p>漁業 : 漁業経営体数33、漁業就労者65人 (平成20年) 漁獲高 343t、122,379千円(平成23年)</p> <p>工業 : 従業者数 233 人、事業所数 15事業所、 製造品出荷額等 357,414 万円(平成22年)</p> <p>商業 : 卸売業 商店数 9 商店、従業者数 34 人、 年間商品販売額等 78,069 万円 小売業 商店数 46 商店、従業者数 147 人、 年間商品販売額等 139,885 万円 (平成19年)</p>
--	--

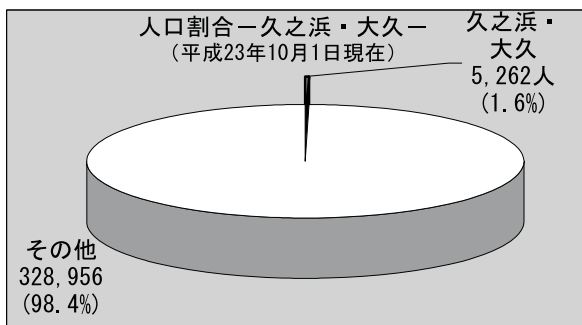
1 人口・世帯数



「いわき市の人口」より

※表中の人口には年齢不詳も含む

【いわき市に占める川前地区の人口の割合】



2 町名別人口・世帯数

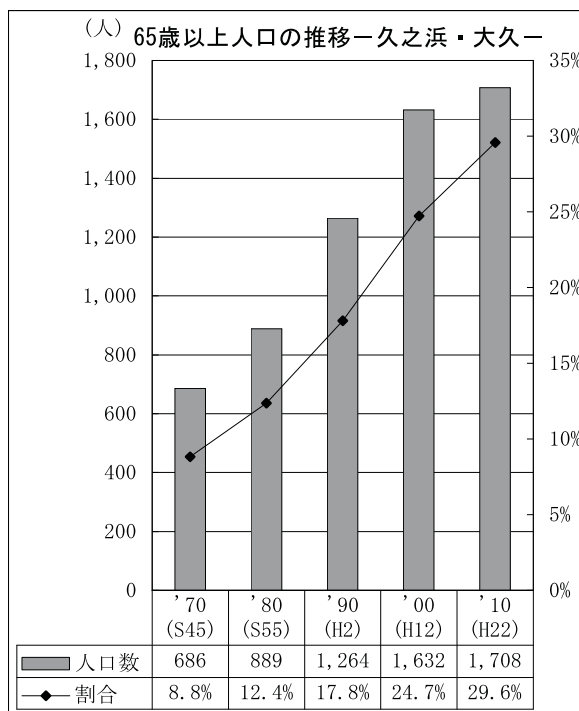
地区・町名		'95 (H7)	'00 (H12)	'05 (H17)	'10 (H22)	'11 (H23)	伸率 '11/'95
久之浜・大久地区計	世帯数	1,926	1,908	1,927	1,890	1,787	▲ 0.07
	人口	6,951	6,602	6,150	5,775	5,262	▲ 0.24
久之浜町未統	世帯数	119	121	122	127	132	0.11
	人口	505	499	426	479	440	▲ 0.13
久之浜町金ヶ沢	世帯数	19	21	21	21	21	0.11
	人口	79	79	73	66	60	▲ 0.24
久之浜町久之浜	世帯数	954	908	898	883	792	▲ 0.17
	人口	3,185	2,863	2,635	2,489	2,170	▲ 0.32
久之浜町田之網	世帯数	133	120	120	103	93	▲ 0.30
	人口	465	416	380	320	291	▲ 0.37
久之浜町	世帯数	196	221	246	248	242	0.23
	人口	704	770	804	749	700	▲ 0.01
大久町大久	世帯数	318	331	342	339	342	0.08
	人口	1,338	1,337	1,252	1,145	1,106	▲ 0.17
大久町小久	世帯数	168	168	160	152	148	▲ 0.12
	人口	593	568	517	470	442	▲ 0.25
大久町小山田	世帯数	19	18	18	17	17	▲ 0.11
	人口	82	70	63	57	53	▲ 0.35

「いわき市統計書」より

1)久之浜町は昭和59年、久之浜町久之浜から分離。

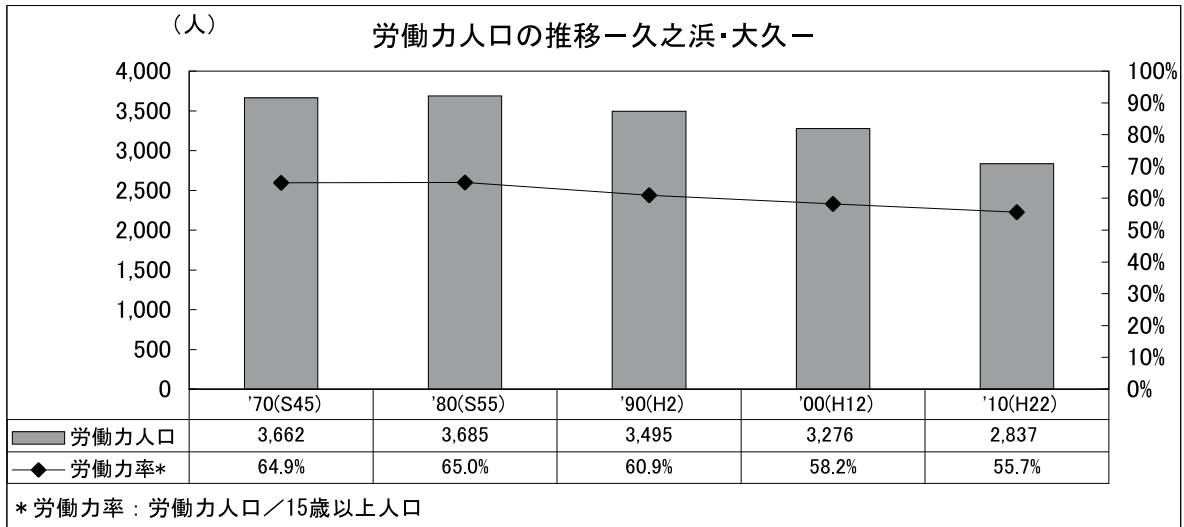
3 年齢別人口

久之浜・大久	'70 (S45)	'80 (S55)	'90 (H2)	'00 (H12)	'10 (H22)
総数	7,776	7,186	7,099	6,601	5,775
0-4	539	416	399	239	187
5-9	652	554	498	318	198
10-14	882	545	466	414	294
15-19	882	545	474	461	277
20-24	524	422	313	295	237
25-29	395	516	370	304	284
30-34	443	521	444	283	246
35-39	531	424	517	367	252
40-44	585	428	510	454	282
45-49	544	515	428	516	376
50-54	385	544	398	520	442
55-59	404	511	487	406	489
60-64	324	356	531	392	503
65-69	282	347	470	450	389
70-74	172	233	301	455	356
75-79	129	179	254	362	366
80-84	68	83	142	178	312
85歳以上	35	47	97	187	285
不詳					



各年国勢調査より

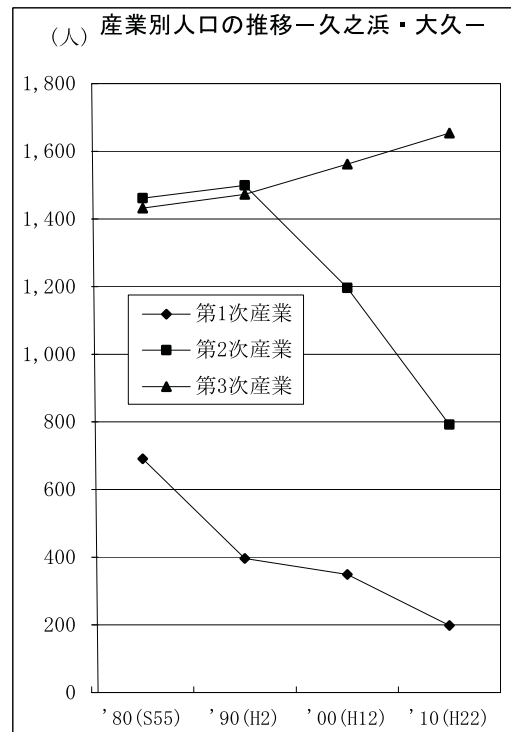
4 労働力人口



「いわき市統計書」より

5 産業別人口

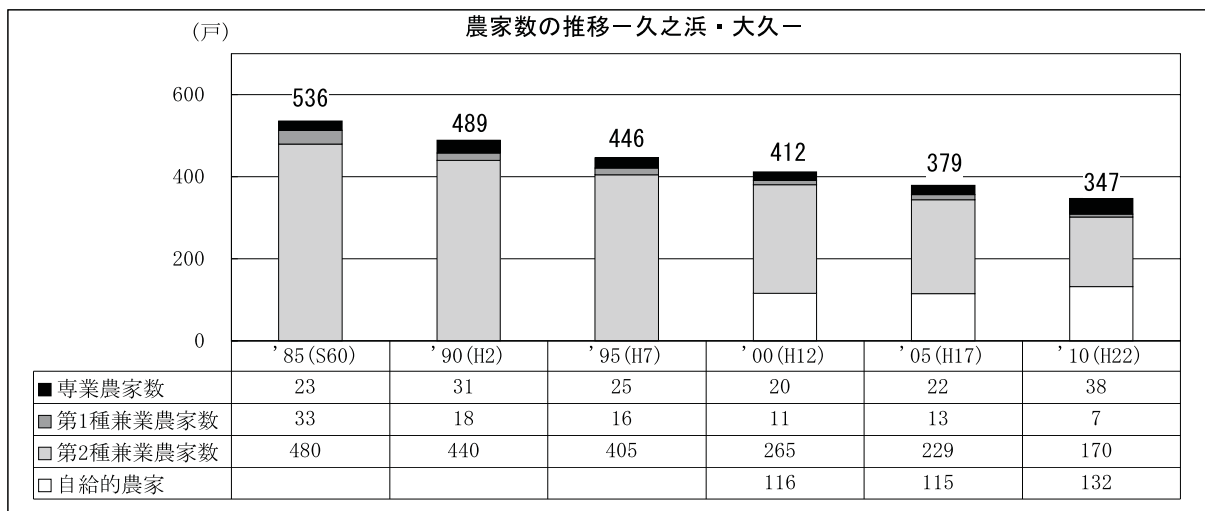
久之浜・大久(単位：人)	'80(S55)	'90(H2)	'00(H12)	'10(H22)
第1次産業	691	396	349	198
第2次産業	1,461	1,499	1,196	792
第3次産業	1,432	1,472	1,562	1,654
農業・林業	464	216	217	96
漁業	227	180	132	102
鉱業・採石業・砂利採取業	30	48	32	14
建設業	563	484	460	312
製造業	868	967	704	466
電気、ガス、熱供給、水道業	53	22	26	26
情報通信業	25
運輸業・郵便業	161
卸売業・小売業	582	545	539	364
金融業・保険業	31	55	54	41
不動産業・物品賃貸業	8	10	9	17
学術研究、専門・技術サービス業	41
宿泊業・飲食サービス業	148
生活関連サービス業・娯楽業	92
教育・学習支援業	77
医療・福祉	265
複合サービス事業	29
サービス業 (他に分類されないもの)	476	612	705	173
公務 (他に分類されるものを除く)	61	40	39	38
分類不能の産業	-	1	1	157
計	3,584	3,368	3,108	2,644



「いわき市統計書」、平成 22 年国勢調査より

6 農業

(1) 農家数



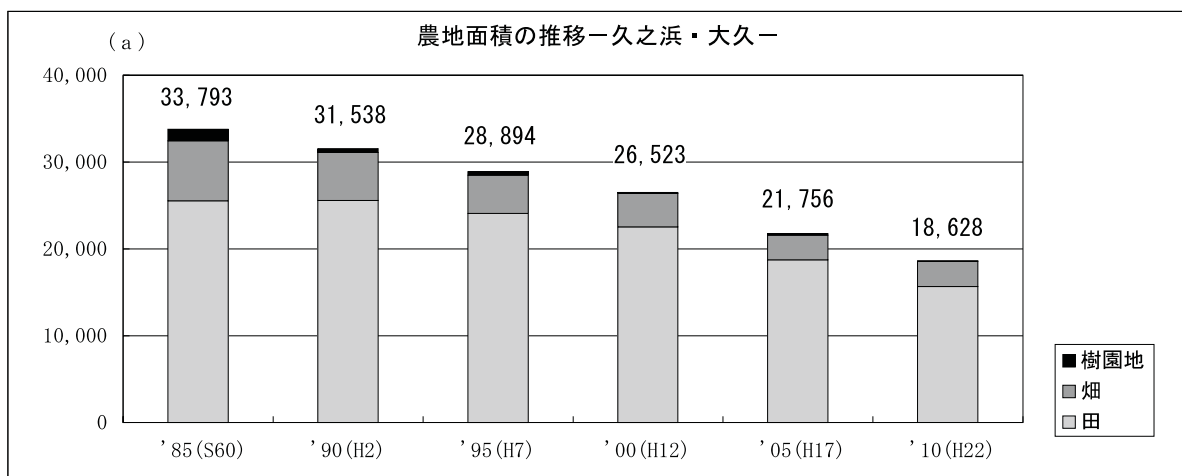
「いわき市の農業」より

(2) 農地面積

久之浜・大久		'85 (S60)	'90 (H2)	'95 (H7)	'00 (H12)	'05 (H17)	'10 (H22)
田	農家数(戸)(経営体)	496	469	434	398	261	213
	面積(a)	25,542	25,572	24,092	22,530	18,732	15,680
	うち作付けしなかった面積(a)	1,053	1,312	2,065	…	1,956	2,435
畑	農家数(戸)(経営体)	502	437	396	347	227	189
	面積(a)	6,906	5,543	4,407	3,879	2,851	2,881
	うち作付けしなかった面積(a)	795	1,403	578	…	794	1,120
樹園地	農家数(戸)(経営体)	35	18	31	9	11	4
	面積(a)	1,345	423	395	114	173	67
合計	農家数(戸)(経営体)	536	489	446	412	379	347
	面積(a)	33,793	31,538	28,894	26,523	21,756	18,628

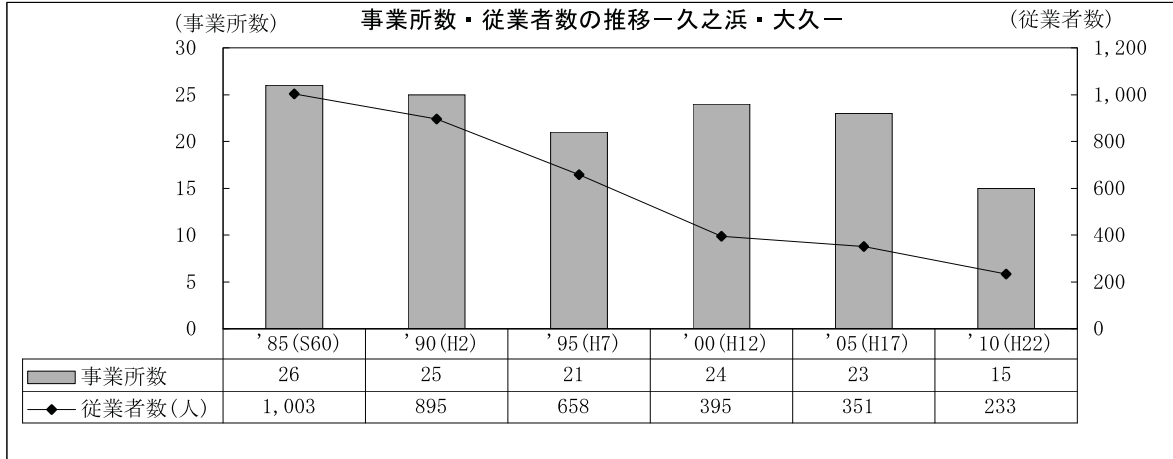
*平成17年、22年は農業経営体数

「いわき市の農業」、「いわき市統計書」より



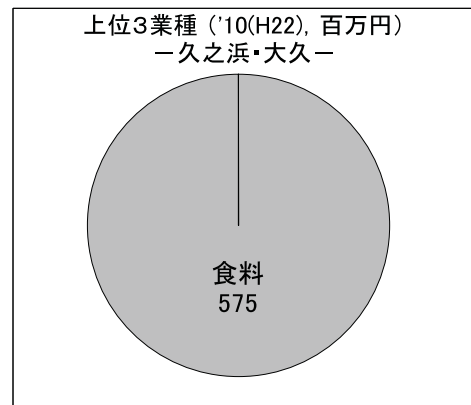
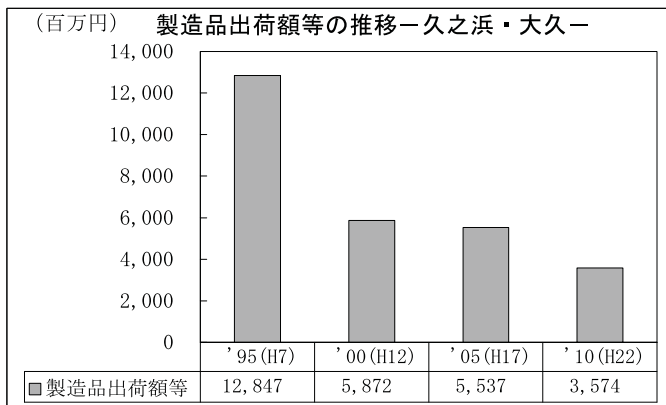
7 工業

(1) 事業所数・従業者数



「いわき市統計書」より

(2) 製造品出荷額等



「いわき市統計書」より

8 商業

(1) 卸売業

	'74 (S49)	'85 (S60)	'91 (H3)	'97 (H9)	'02 (H14)	'07 (H19)
商店数	3	5	4	5	6	9
法人	1	2	2	4	5	6
個人	2	3	2	1	1	3
従業者数	8	26	14	19	26	34
年間商品販売額(万円)	10,934	52,960	61,400	82,688	70,396	78,069

(2) 小売業

	'74 (S49)	'85 (S60)	'91 (H3)	'97 (H9)	'02 (H14)	'07 (H19)
商店数	121	107	102	85	63	46
法人	4	8	14	15	13	11
個人	117	99	88	70	50	35
従業者数	258	276	285	265	228	147
売場面積(m ²)	3,632	3,253	3,917	4,011	3,952	1,685
年間商品販売額(万円)	75,852	228,000	249,128	289,715	211,953	139,885

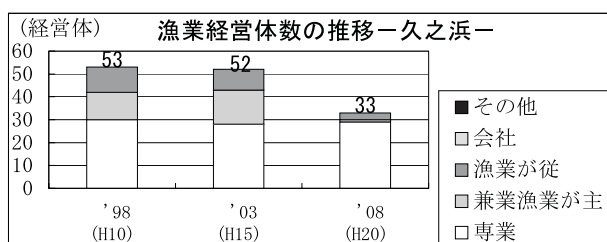
「いわき市統計書」、「いわき市の商業」より

9 漁業

(1) 漁業経営体数

漁港		'98 (H10)	'03 (H15)	'08 (H20)	
久之浜	個人	専業	30	28	29
		兼業漁業が主	12	15	1
		漁業が従	11	9	3
	会社	0	0	0	
	その他	0	0	0	

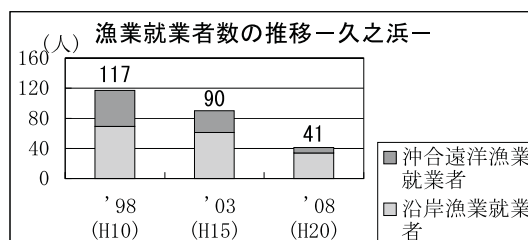
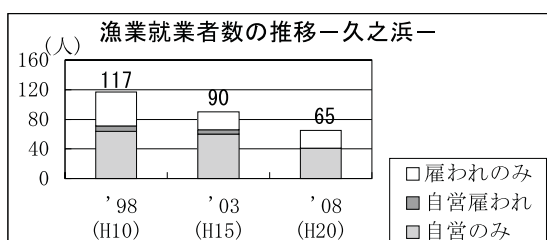
「いわき市統計書」より



(2) 漁業就労者状況

漁港		'98 (H10)	'03 (H15)	'08 (H20)
久之浜	自営のみ	64	60	41
	自営雇われ	7	6	0
	雇われのみ	46	24	24
	沿岸漁業就業者	69	61	34
	沖合遠洋漁業就業者	48	29	7
	合計	117	90	41

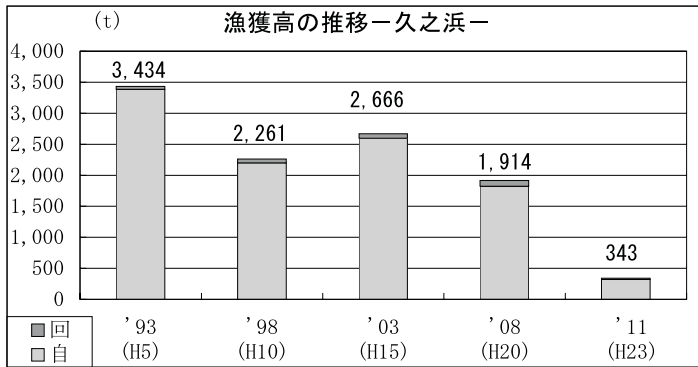
「いわき市統計書」より



(3) 漁獲高

漁港		'93	'98	'03	'08	'11	
		(H5)	(H10)	(H15)	(H20)	(H23)	
久之浜港	数量	自	3,384	2,199	2,597	1,822	322
		回	50	62	69	92	21
		計	3,434	2,261	2,666	1,914	343
	金額	自	744	863	669	730	112
		回	37	35	24	37	10
		計	781	898	693	767	122

数量(t)、金額(百万円)、自:自船、回:回船



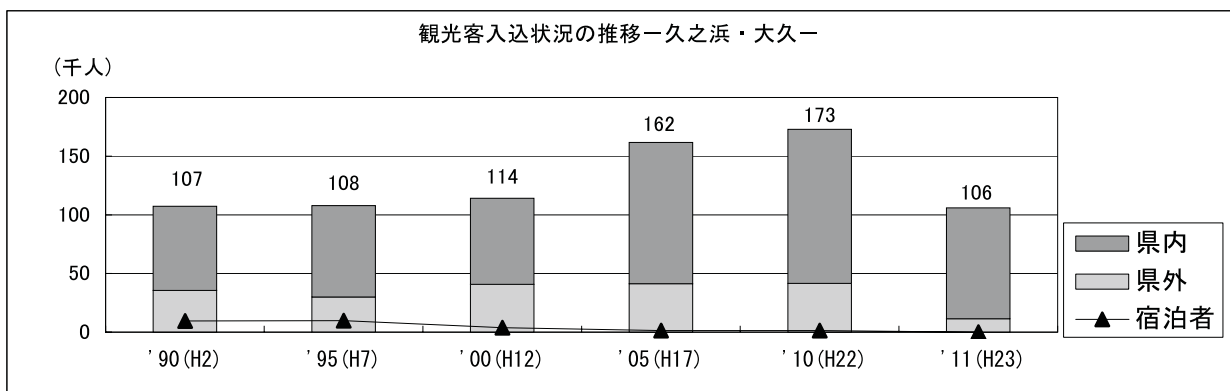
【魚種別水揚高(平成23年次属地)】

- 久之浜港水揚高
 - 1位: タコ類 (84 t)
 - 2位: イカ類 (56 t)
 - 3位: カレイ類 (49 t)
- 平成24年版「いわきの水産」より

「いわき市統計書」より

10 観光

観光客入込状況 (単位: 人)		'90 (H2)	'95 (H7)	'00 (H12)	'05 (H17)	'10 (H22)	'11 (H23)
いわき北部地区	県外			30,224	37,458	37,310	11,484
	県内			42,828	109,416	119,216	94,426
	宿泊者						
波立・久之浜海水浴場	県外	35,754	29,901	10,565	3,847	4,236	0
	県内	71,359	77,951	30,306	10,947	12,058	0
	宿泊者	9,629	9,798	3,678	1,331	1,466	0
計	県外	35,754	29,901	40,789	41,305	41,546	11,484
	県内	71,359	77,951	73,134	120,363	131,274	94,426
	宿泊者	9,629	9,798	3,678	1,331	1,466	0



「いわき市統計書」より

* 平成16年分より「福島県いわき海浜自然の家」を算入