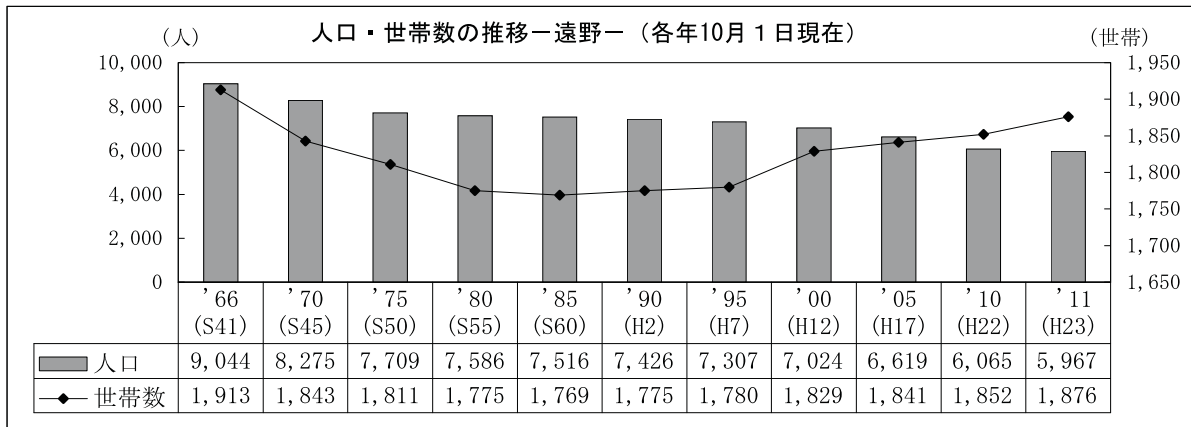


II 統計 Statistics

人口・産業等

<p>人口・世帯 : 5,967 人、 1,876 世帯 (平成23年10月1日現在)</p> <p>年齢別人口 : 0~14歳人口 634人 (10.5%) 15~64歳人口 3,588人 (59.2%) 65歳以上人口 1,843人 (30.4%) (平成22年国勢調査)</p> <p>産業別人口 : 第1次産業 217人 (7.7%) 第2次産業 987人 (35.0%) 第3次産業 1,618人 (57.3%) (平成22年国勢調査)</p>	<p>農業 : 戸数 695、自給的農家数 184、 販売農家数 511(専業82戸、兼業429戸) (平成22年2月1日現在)</p> <p>工業 : 従業者数 447 人、事業所数 22 事業所、 製造品出荷額等 530,724 万円(平成22年)</p> <p>商業 : 卸売業 商店数 3 商店、従業者数 31 人、 年間商品販売額等 170,133 万円 小売業 商店数 61 商店、従業者数 279 人、 年間商品販売額等 3,525 万円 (平成19年)</p>
---	--

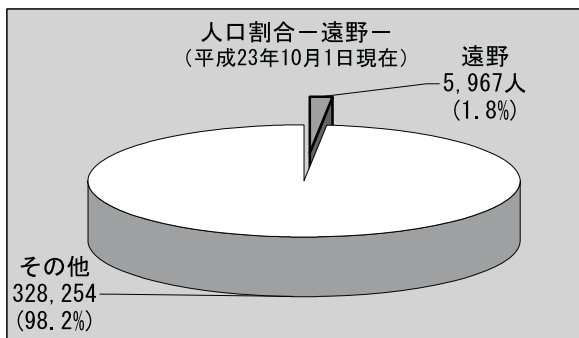
1 人口・世帯数



「いわき市の人口」より

※表中の人口には年齢不詳も含む

【いわき市に占める遠野地区の人口の割合】



2 町名別人口・世帯数

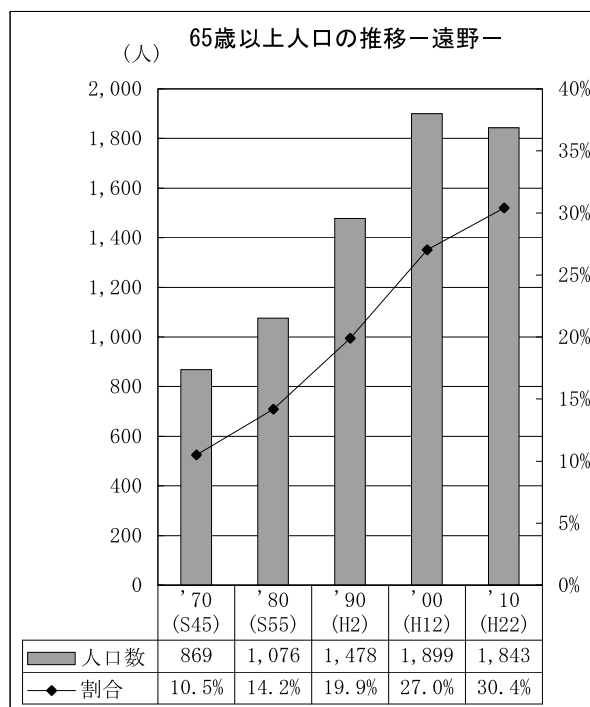
地区・町名		'95 (H7)	'00 (H12)	'05 (H17)	'10 (H22)	'11 (H23)	伸率'11/'95
遠野地区計	世帯数	1,780	1,829	1,841	1,852	1,876	0.05
	人口	7,307	7,025	6,619	6,065	5,967	▲ 0.18
遠野町深山田	世帯数	152	197	207	223	221	0.45
	人口	682	820	807	756	743	0.09
遠野町上遠野	世帯数	346	355	344	370	377	0.09
	人口	1,463	1,412	1,313	1,306	1,295	▲ 0.11
遠野町滝	世帯数	386	401	419	397	402	0.04
	人口	1,497	1,429	1,416	1,240	1,210	▲ 0.19
遠野町根岸	世帯数	213	209	215	218	220	0.03
	人口	840	785	740	653	641	▲ 0.24
遠野町上根本	世帯数	225	223	217	215	216	▲ 0.04
	人口	957	879	804	731	721	▲ 0.25
遠野町入遠野	世帯数	340	332	334	327	337	▲ 0.01
	人口	1,402	1,262	1,136	1,013	1,001	▲ 0.29
遠野町大平	世帯数	118	112	105	102	103	▲ 0.13
	人口	466	438	403	366	356	▲ 0.24

「いわき市統計書」より

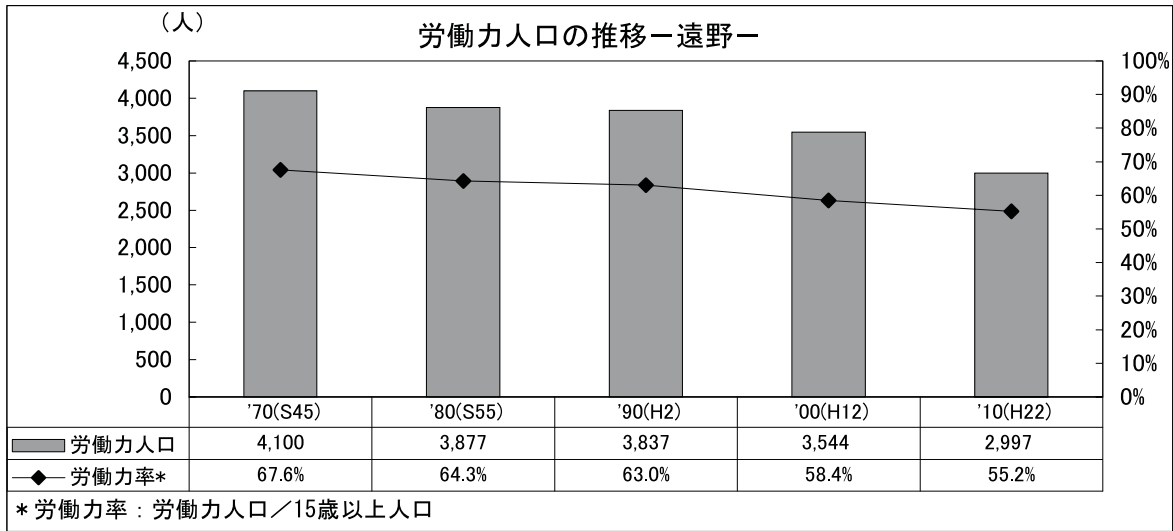
3 年齢別人口

遠野	'70 (S45)	'80 (S55)	'90 (H2)	'00 (H12)	'10 (H22)
総数	8,275	7,586	7,426	7,024	6,065
0-4	478	528	319	222	159
5-9	706	511	438	359	219
10-14	1,022	513	577	377	256
15-19	775	503	457	402	284
20-24	446	380	323	355	197
25-29	346	550	382	325	238
30-34	445	525	371	292	298
35-39	589	331	579	375	305
40-44	644	475	543	421	280
45-49	602	591	337	613	379
50-54	506	618	474	572	415
55-59	446	554	553	347	626
60-64	401	431	595	465	566
65-69	327	359	520	516	345
70-74	240	321	358	526	390
75-79	174	210	282	417	429
80-84	93	118	201	236	350
85歳以上	35	68	117	204	329
不詳					

各年国勢調査より



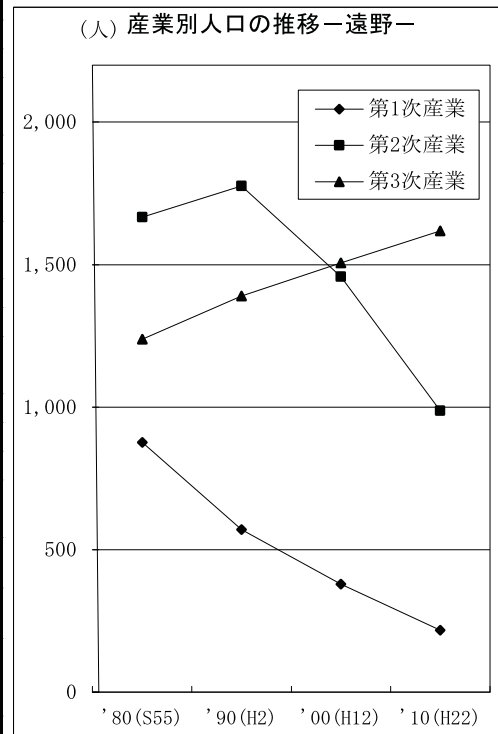
4 労働力人口



「いわき市統計書」より

5 産業別人口

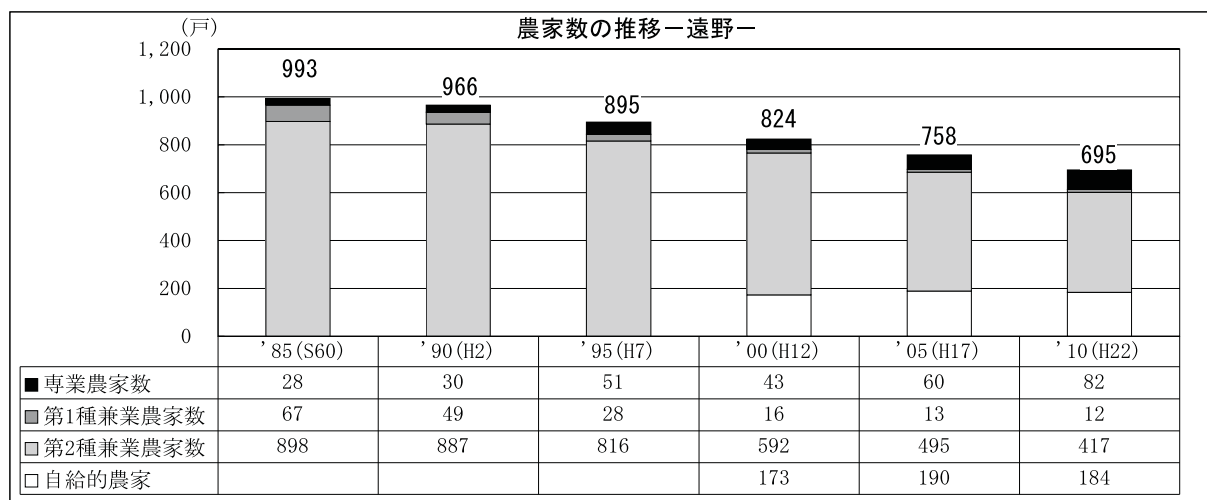
遠野 (単位：人)	'80(S55)	'90(H2)	'00(H12)	'10(H22)
第1次産業	876	571	379	217
第2次産業	1,667	1,776	1,458	987
第3次産業	1,238	1,390	1,506	1,618
農業・林業	845	564	379	216
漁業	31	7		1
鉱業・採石業・砂利採取業	12	2	0	1
建設業	943	824	675	386
製造業	712	950	783	600
電気、ガス、熱供給、水道業	40	15	23	12
情報通信業	…	…	…	17
運輸業・郵便業	…	…	…	166
卸売業・小売業	428	474	497	330
金融業・保険業	9	46	44	36
不動産業・物品賃貸業	2	8	5	17
学術研究、専門・技術サービス業	…	…	…	31
宿泊業・飲食サービス業	…	…	…	111
生活関連サービス業・娯楽業	…	…	…	138
教育・学習支援業	…	…	…	63
医療・福祉	…	…	…	280
複合サービス事業	…	…	…	24
サービス業 (他に分類されないもの)	523	555	666	153
公務 (他に分類されるものを除く)	66	45	50	42
分類不能の産業	20	11	1	198
計	3,801	3,748	3,344	2,822



「いわき市統計書」、平成 22 年国勢調査より

6 農業

(1) 農家数



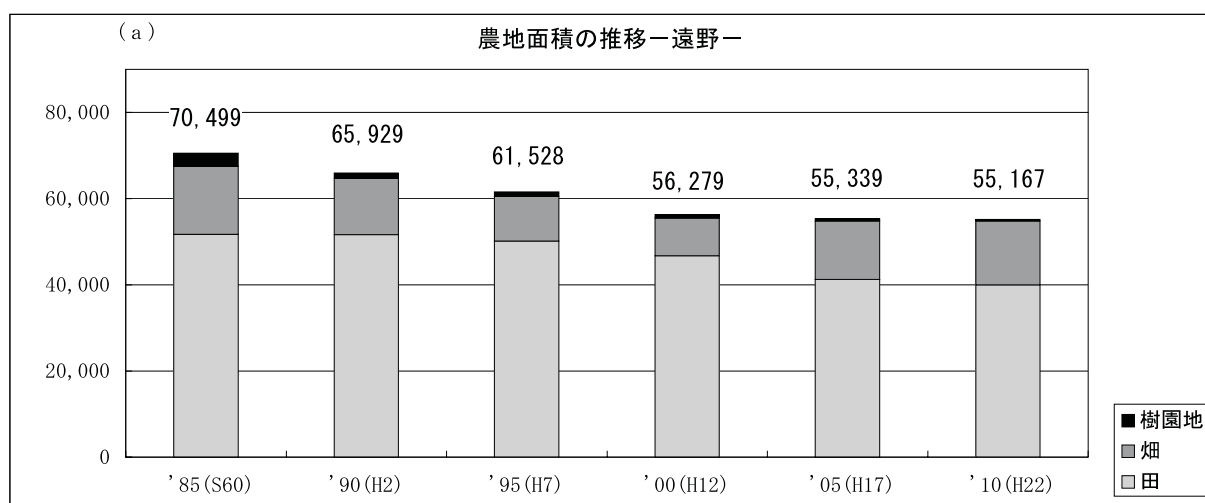
「いわき市の農業」より

(2) 農地面積

遠野		'85 (S60)	'90 (H2)	'95 (H7)	'00 (H12)	'05 (H17)	'10 (H22)
田	農家数(戸)(経営体)	950	920	857	769	562	506
	面積(a)	51,706	51,603	50,136	46,764	41,287	40,034
	うち作付けしなかった面積(a)	3,851	3,084	2,369	…	1,051	2,140
畑	農家数(戸)(経営体)	937	880	799	714	448	427
	面積(a)	15,809	13,098	10,374	8,725	13,499	14,786
	うち作付けしなかった面積(a)	1,997	2,275	1,737	…	705	1,741
樹園地	農家数(戸)(経営体)	129	58	47	36	18	14
	面積(a)	2,984	1,228	1,018	790	553	347
合計	農家数(戸)(経営体)	993	966	895	824	758	695
	面積(a)	70,499	65,929	61,528	56,279	55,339	55,167

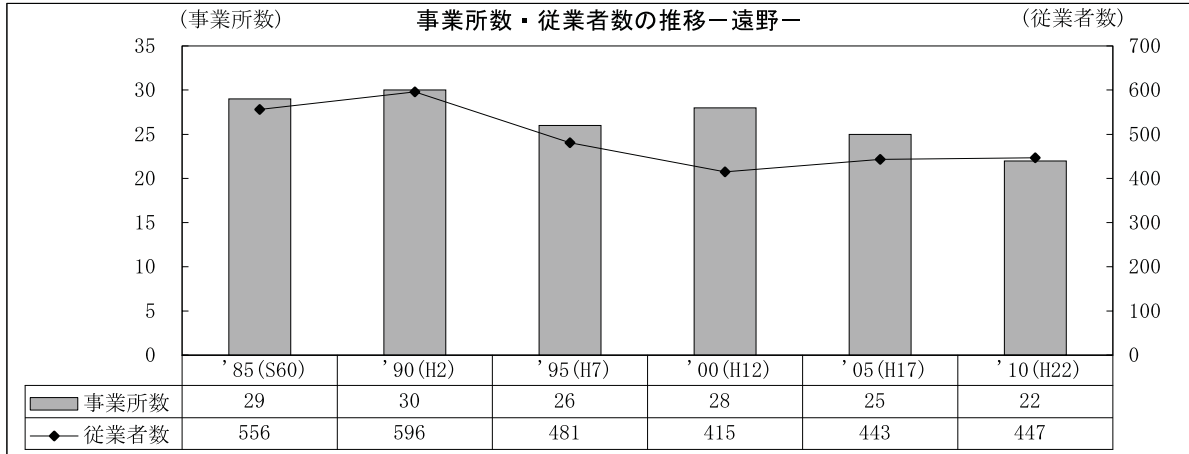
*平成17年、22年は農業経営体数

「いわき市の農業」、「いわき市統計書」より



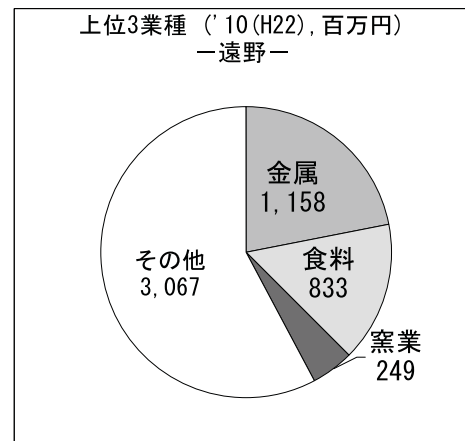
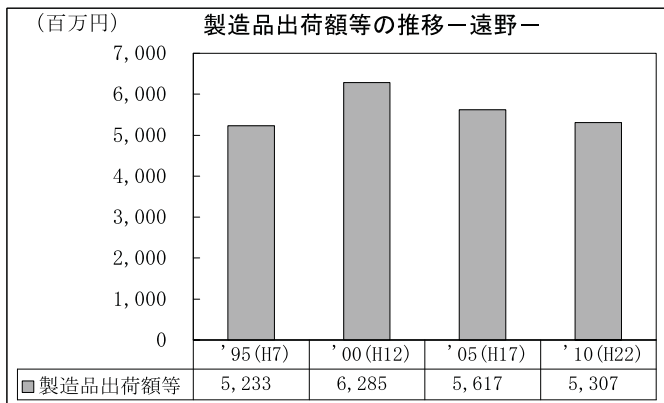
7 工業

(1) 事業所数・従業者数



「いわき市統計書」より

(2) 製造品出荷額等



8 商業

(1) 卸売業

	' 74 (S49)	' 85 (S60)	' 91 (H3)	' 97 (H9)	' 02 (H14)	' 07 (H19)
商店数	3	6	11	5	-	3
法人	-	2	7	4	-	1
個人	3	4	4	1	-	2
従業者数	8	31	57	38	-	31
年間商品販売額(万円)	4,010	32,015	75,411	35,440	-	170,133

(2) 小売業

	' 74 (S49)	' 85 (S60)	' 91 (H3)	' 97 (H9)	' 02 (H14)	' 07 (H19)
商店数	126	118	108	87	75	61
法人	8	14	21	21	21	21
個人	118	104	87	66	54	40
従業者数	225	300	337	316	325	279
売場面積(m ²)	3,421	3,507	3,944	3,412	5,358	3,525
年間商品販売額(万円)	127,925	270,680	479,894	403,799	343,651	301,203

「いわき市統計書」、「いわき市の商業」より