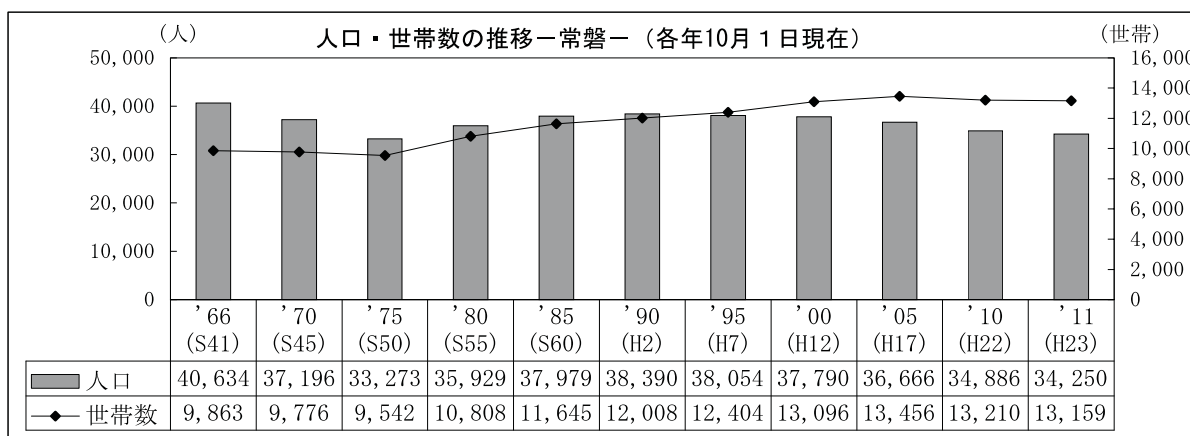


## II 統計 Statistics

### 人口・産業等

|  |   |
|--|---|
| <p>人口・世帯 : 34,250 人、13,159 世帯<br/>(平成23年10月1日現在)</p> <p>年齢別人口 : 0~14歳人口 4,541人 (13.0%)<br/>15~64歳人口 20,939人 (60.0%)<br/>65歳以上人口 9,330人 (26.7%)<br/>(平成22年国勢調査)</p> <p>産業別人口 : 第1次産業 240人 (1.6%)<br/>第2次産業 4,576人 (29.8%)<br/>第3次産業 10,540人 (68.6%)<br/>(平成22年国勢調査)</p> | <p>農業 : 戸数 263、自給的農家数 95、<br/>販売農家数 168(専業25戸、兼業143戸)<br/>(平成22年2月1日現在)</p> <p>工業 : 従業者数 3,233 人、事業所数 63 事業所、<br/>製造品出荷額等 11,023,776 万円(平成22年)</p> <p>商業 : 卸売業<br/>商店数 36 商店、従業者数 339 人、<br/>年間商品販売額等 1,291,127 万円<br/>小売業<br/>商店数 291 商店、従業者数 1,810 人、<br/>年間商品販売額等 3,078,607 万円<br/>(平成19年)</p> |
|--|---|

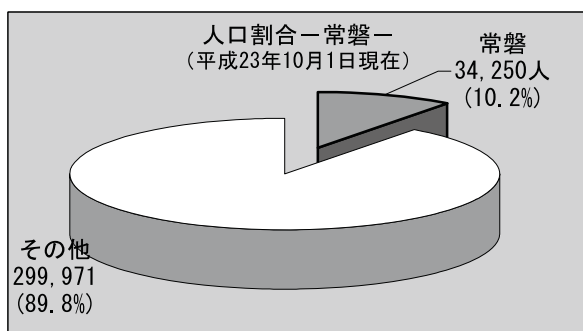
### 1 人口・世帯数



「いわき市の人口」より

※表中の人口には年齢不詳を含む

#### 【いわき市に占める常磐地区の人口の割合】



## 2 町名別人口・世帯数

| 地区・町名   |     | '95(H7) | '00(H12) | '05(H17) | '10(H22) | '11(H23) | 伸率'11/'95 |
|---------|-----|---------|----------|----------|----------|----------|-----------|
| 常磐地区計   | 世帯数 | 12,304  | 13,095   | 13,453   | 13,210   | 13,159   | 0.07      |
|         | 人口  | 37,898  | 37,791   | 36,662   | 34,886   | 34,250   | ▲ 0.10    |
| 常磐湯本町   | 世帯数 | 3,561   | 3,436    | 3,248    | 3,055    | 3,032    | ▲ 0.15    |
|         | 人口  | 9,966   | 9,012    | 8,114    | 7,390    | 7,173    | ▲ 0.28    |
| 常磐関船町   | 世帯数 | 769     | 1,054    | 1,215    | 1,210    | 1,189    | 0.55      |
|         | 人口  | 2,227   | 2,797    | 3,172    | 3,216    | 3,142    | 0.41      |
| 常磐水野谷町  | 世帯数 | 401     | 417      | 435      | 440      | 455      | 0.13      |
|         | 人口  | 1,275   | 1,260    | 1,221    | 1,178    | 1,196    | ▲ 0.06    |
| 常磐藤原町   | 世帯数 | 651     | 656      | 623      | 611      | 609      | ▲ 0.06    |
|         | 人口  | 2,290   | 2,160    | 1,991    | 1,903    | 1,848    | ▲ 0.19    |
| 常磐白鳥町   | 世帯数 | 244     | 280      | 323      | 379      | 382      | 0.57      |
|         | 人口  | 793     | 862      | 908      | 1,079    | 1,089    | 0.37      |
| 常磐西郷町   | 世帯数 | 480     | 577      | 749      | 799      | 797      | 0.66      |
|         | 人口  | 1,586   | 1,813    | 2,207    | 2,303    | 2,266    | 0.43      |
| 常磐長孫町   | 世帯数 | 44      | 47       | 44       | 47       | 48       | 0.09      |
|         | 人口  | 159     | 238      | 232      | 224      | 222      | 0.40      |
| 常磐岩ヶ岡町  | 世帯数 | 61      | 53       | 47       | 50       | 48       | ▲ 0.21    |
|         | 人口  | 222     | 181      | 165      | 165      | 164      | ▲ 0.26    |
| 常磐馬玉町   | 世帯数 | 67      | 60       | 64       | 57       | 62       | ▲ 0.07    |
|         | 人口  | 233     | 177      | 171      | 143      | 152      | ▲ 0.35    |
| 常磐下船尾町  | 世帯数 | 461     | 506      | 544      | 497      | 492      | 0.07      |
|         | 人口  | 1,505   | 1,572    | 1,562    | 1,369    | 1,318    | ▲ 0.12    |
| 常磐下湯長谷町 | 世帯数 | 944     | 1,004    | 1,029    | 1,062    | 1,061    | 0.12      |
|         | 人口  | 2,991   | 3,024    | 2,879    | 2,777    | 2,739    | ▲ 0.08    |
| 常磐上湯長谷町 | 世帯数 | 3,189   | 3,329    | 3,335    | 3,161    | 3,129    | ▲ 0.02    |
|         | 人口  | 10,090  | 9,859    | 9,101    | 8,189    | 8,042    | ▲ 0.20    |
| 常磐三沢町   | 世帯数 | 27      | 28       | 29       | 26       | 27       | 0.00      |
|         | 人口  | 117     | 110      | 103      | 86       | 85       | ▲ 0.27    |
| 常磐松久須根町 | 世帯数 | 21      | 21       | 29       | 22       | 22       | 0.05      |
|         | 人口  | 88      | 72       | 82       | 63       | 63       | ▲ 0.28    |
| 常磐上矢田町  | 世帯数 | 67      | 72       | 68       | 73       | 76       | 0.13      |
|         | 人口  | 274     | 273      | 251      | 251      | 245      | ▲ 0.11    |
| 若葉台     | 世帯数 | 581     | 599      | 605      | 600      | 599      | 0.03      |
|         | 人口  | 1,805   | 1,704    | 1,595    | 1,575    | 1,551    | ▲ 0.14    |
| 桜ヶ丘     | 世帯数 | 470     | 508      | 556      | 569      | 570      | 0.21      |
|         | 人口  | 1,503   | 1,498    | 1,589    | 1,548    | 1,536    | 0.02      |
| 常磐松が台   | 世帯数 | 182     | 179      | 182      | 169      | 171      | ▲ 0.06    |
|         | 人口  | 478     | 442      | 430      | 385      | 371      | ▲ 0.22    |
| 草木台     | 世帯数 | 84      | 269      | 328      | 383      | 390      | 3.64      |
|         | 人口  | 296     | 737      | 889      | 1,042    | 1,048    | 2.54      |

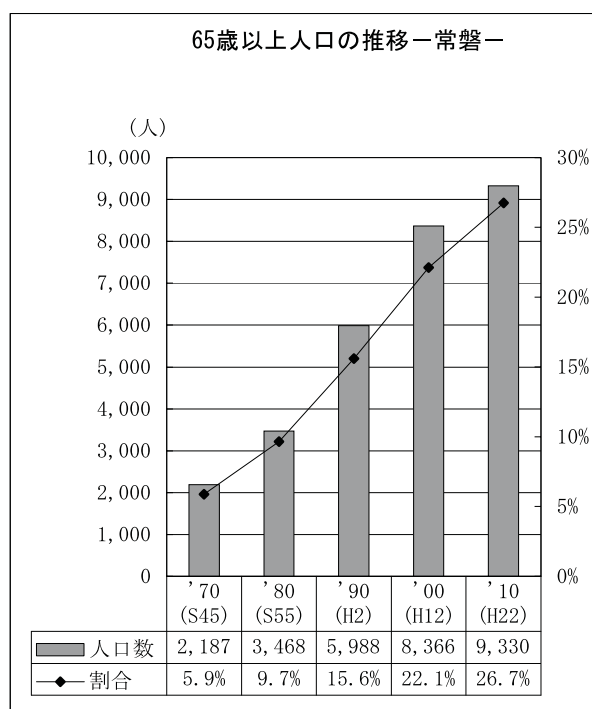
「いわき市統計書」より

- 1) 若葉台は、昭和 53 年、常磐上矢田町から分離。
- 2) 桜ヶ丘は、昭和 56 年～昭和 63 年、常磐上・下湯長谷町から分離。
- 3) 常磐松が台は、平成 2 年、常磐上湯長谷町から分離。
- 4) 草木台は、平成 3 年～平成 8 年、平上荒川、常磐水野谷町から分離。

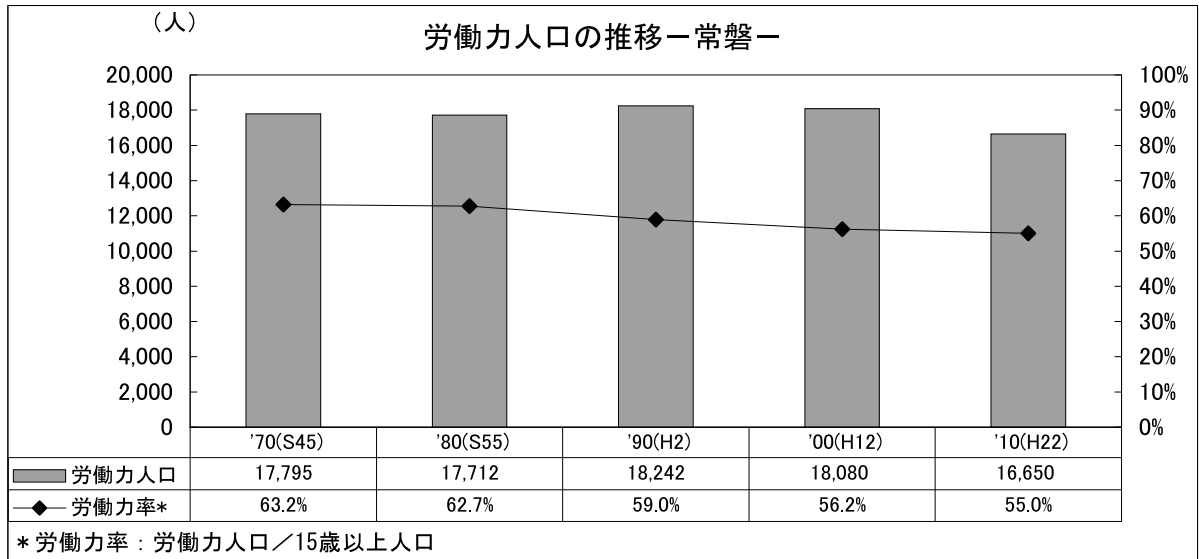
### 3 年齢別人口

| 常磐    | '70<br>(S45) | '80<br>(S55) | '90<br>(H2) | '00<br>(H12) | '10<br>(H22) |
|-------|--------------|--------------|-------------|--------------|--------------|
| 総数    | 37,196       | 35,929       | 38,390      | 37,790       | 34,886       |
| 0-4   | 2,311        | 2,567        | 2,134       | 1,613        | 1,348        |
| 5-9   | 2,996        | 2,685        | 2,485       | 1,825        | 1,521        |
| 10-14 | 3,724        | 2,427        | 2,804       | 2,190        | 1,672        |
| 15-19 | 4,199        | 2,396        | 2,534       | 2,254        | 1,617        |
| 20-24 | 2,578        | 1,968        | 1,641       | 1,996        | 1,351        |
| 25-29 | 2,099        | 2,850        | 1,970       | 2,160        | 1,621        |
| 30-34 | 2,513        | 2,941        | 2,377       | 1,945        | 1,924        |
| 35-39 | 3,107        | 2,398        | 3,181       | 2,016        | 2,167        |
| 40-44 | 3,264        | 2,363        | 3,115       | 2,367        | 1,959        |
| 45-49 | 2,953        | 2,748        | 2,462       | 3,128        | 1,964        |
| 50-54 | 2,254        | 2,713        | 2,343       | 3,117        | 2,272        |
| 55-59 | 1,722        | 2,486        | 2,694       | 2,460        | 3,015        |
| 60-64 | 1,289        | 1,919        | 2,637       | 2,349        | 3,049        |
| 65-69 | 957          | 1,506        | 2,263       | 2,488        | 2,336        |
| 70-74 | 583          | 970          | 1,699       | 2,279        | 2,053        |
| 75-79 | 405          | 592          | 1,149       | 1,764        | 1,997        |
| 80-84 | 178          | 263          | 596         | 1,111        | 1,552        |
| 85歳以上 | 64           | 137          | 281         | 724          | 1,392        |
| 不詳    |              |              | 25          | 4            | 76           |

各年国勢調査より



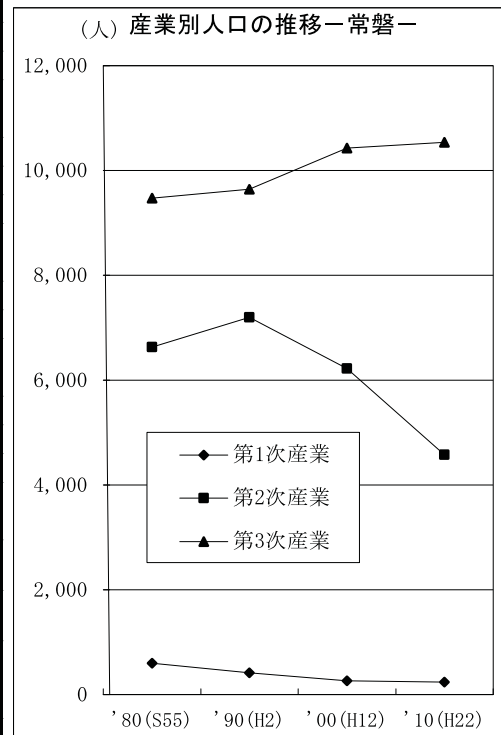
## 4 労働力人口



「いわき市統計書」より

## 5 産業別人口

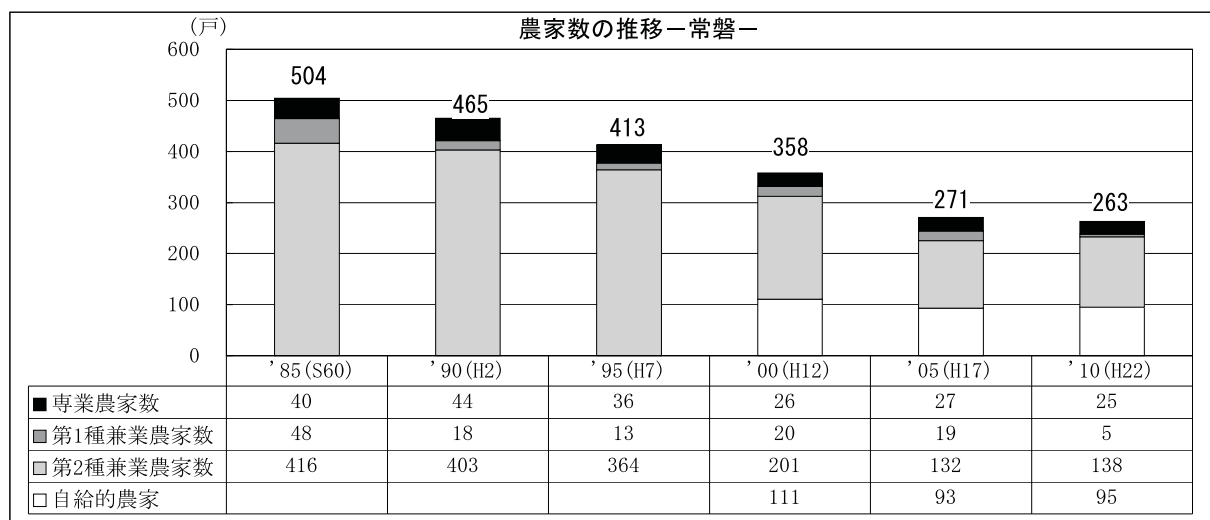
| 常磐 (単位：人)             | '80(S55) | '90(H2) | '00(H12) | '10(H22) |
|-----------------------|----------|---------|----------|----------|
| 第1次産業                 | 597      | 415     | 260      | 240      |
| 第2次産業                 | 6,628    | 7,198   | 6,224    | 4,576    |
| 第3次産業                 | 9,473    | 9,644   | 10,430   | 10,540   |
| 農業・林業                 | 533      | 393     | 250      | 235      |
| 漁業                    | 64       | 22      | 10       | 5        |
| 鉱業・採石業・砂利採取業          | 72       | 28      | 10       | 3        |
| 建設業                   | 2,199    | 1,800   | 1,890    | 1,350    |
| 製造業                   | 4,357    | 5,370   | 4,324    | 3,223    |
| 電気、ガス、熱供給、水道業         | 255      | 144     | 113      | 87       |
| 情報通信業                 | …        | …       | …        | 145      |
| 運輸業・郵便業               | …        | …       | …        | 933      |
| 卸売業・小売業               | 3,318    | 3,291   | 3,496    | 2,402    |
| 金融業・保険業               | 310      | 355     | 348      | 294      |
| 不動産業・物品賃貸業            | 39       | 73      | 67       | 116      |
| 学術研究、専門・技術サービス業       | …        | …       | …        | 303      |
| 宿泊業・飲食サービス業           | …        | …       | …        | 1,288    |
| 生活関連サービス業・娯楽業         | …        | …       | …        | 771      |
| 教育・学習支援業              | …        | …       | …        | 482      |
| 医療・福祉                 | …        | …       | …        | 1,933    |
| 複合サービス事業              | …        | …       | …        | 65       |
| サービス業<br>(他に分類されないもの) | 4,275    | 4,431   | 5,003    | 941      |
| 公務<br>(他に分類されるものを除く)  | 367      | 291     | 236      | 187      |
| 分類不能の産業               | -        | 16      | 15       | 593      |
| 計                     | 16,698   | 17,273  | 16,929   | 15,356   |



「いわき市統計書」、平成 22 年国勢調査より

## 6 農業

### (1) 農家数



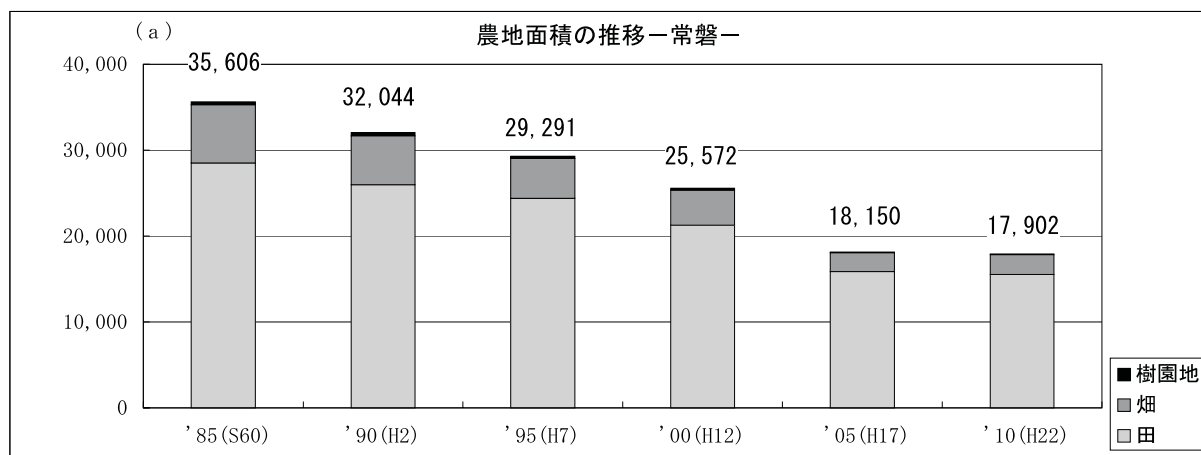
「いわき市の農業」より

### (2) 農地面積

| 常磐  |                 | '85 (S60) | '90 (H2) | '95 (H7) | '00 (H12) | '05 (H17) | '10 (H22) |
|-----|-----------------|-----------|----------|----------|-----------|-----------|-----------|
| 田   | 農家数(戸)(経営体)     | 469       | 437      | 376      | 310       | 175       | 165       |
|     | 面積(a)           | 28,506    | 25,972   | 24,384   | 21,261    | 15,877    | 15,544    |
|     | うち作付けしなかった面積(a) | 1,689     | 2,081    | 1,117    | …         | 716       | 609       |
| 畑   | 農家数(戸)(経営体)     | 463       | 425      | 356      | 310       | 147       | 150       |
|     | 面積(a)           | 6,763     | 5,683    | 4,631    | 4,096     | 2,204     | 2,295     |
|     | うち作付けしなかった面積(a) | 958       | 916      | 964      | …         | 245       | 451       |
| 樹園地 | 農家数(戸)(経営体)     | 24        | 22       | 21       | 19        | 5         | 6         |
|     | 面積(a)           | 337       | 389      | 276      | 215       | 69        | 63        |
| 合計  | 農家数(戸)(経営体)     | 504       | 465      | 413      | 358       | 271       | 263       |
|     | 面積(a)           | 35,606    | 32,044   | 29,291   | 25,572    | 18,150    | 17,902    |

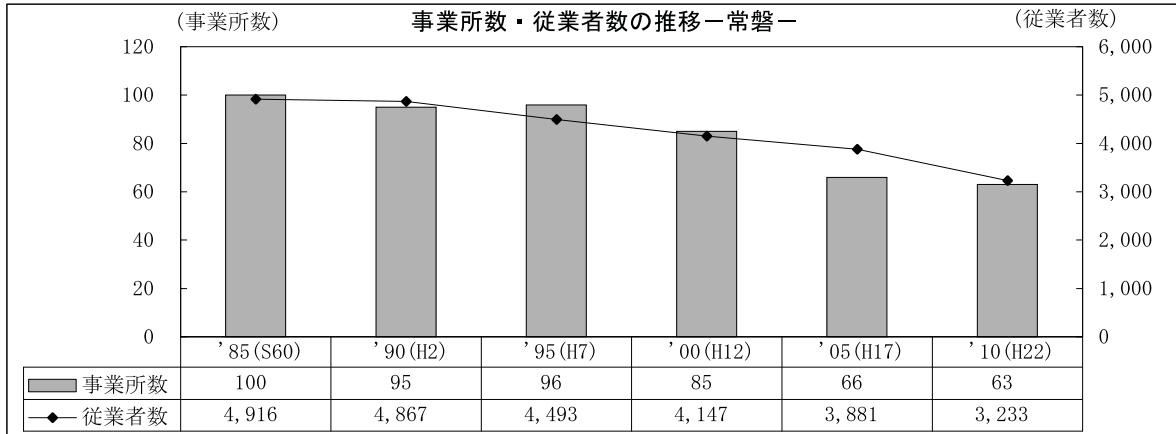
\*平成17年、22年は農業経営体数

「いわき市の農業」、「いわき市統計書」より



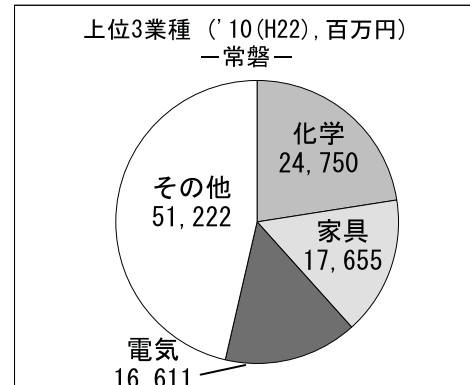
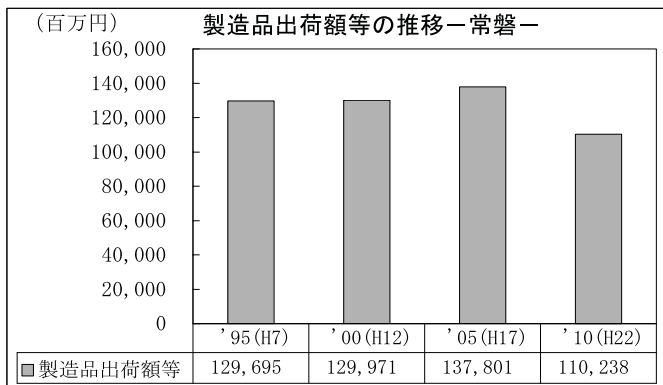
## 7 工業

### (1) 事業所数・従業者数



「いわき市統計書」より

### (2) 製造品出荷額等

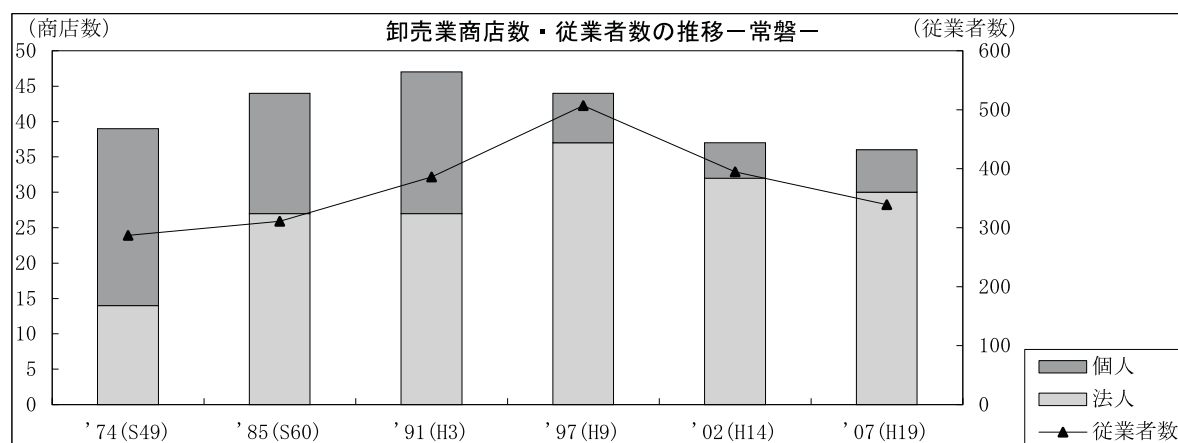


「いわき市統計書」より

## 8 商業

### (1) 卸売業

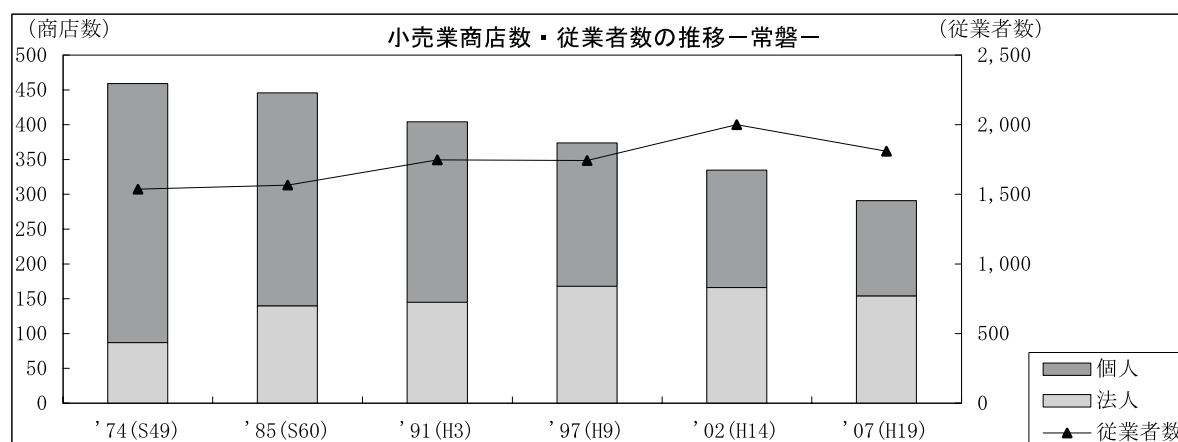
|             | '74 (S49) | '85 (S60) | '91 (H3)  | '97 (H9)  | '02 (H14) | '07 (H19) |
|-------------|-----------|-----------|-----------|-----------|-----------|-----------|
| 商店数         | 39        | 44        | 47        | 44        | 37        | 36        |
| 法人          | 14        | 27        | 27        | 37        | 32        | 30        |
| 個人          | 25        | 17        | 20        | 7         | 5         | 6         |
| 従業者数        | 287       | 311       | 386       | 507       | 395       | 339       |
| 年間商品販売額(万円) | 614,945   | 1,237,273 | 1,700,627 | 2,326,112 | 1,728,312 | 1,291,127 |



「いわき市統計書」、「いわき市の商業」より

### (2) 小売業

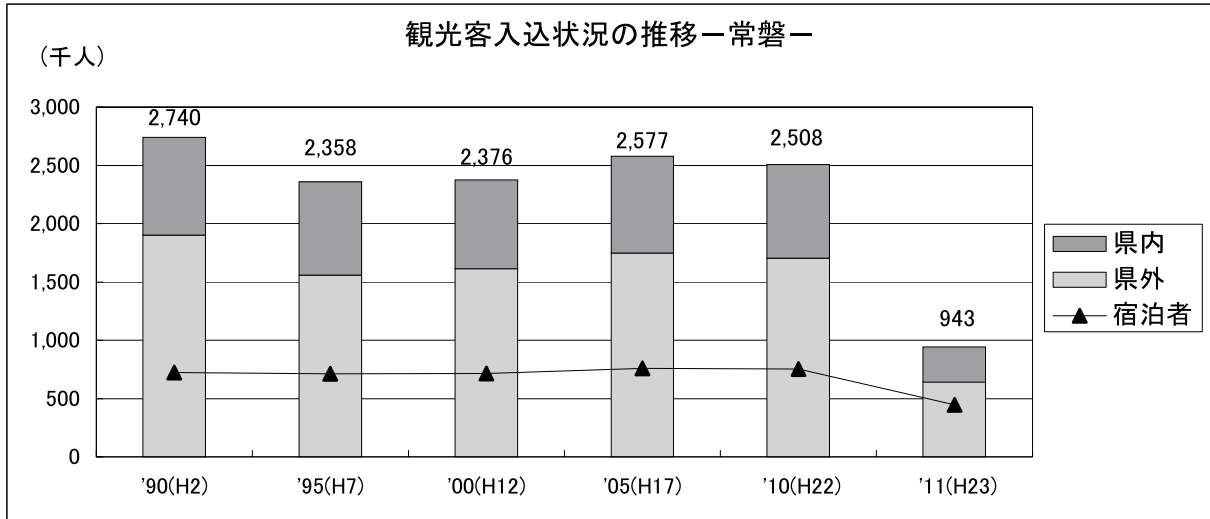
|             | '74 (S49) | '85 (S60) | '91 (H3)  | '97 (H9)  | '02 (H14) | '07 (H19) |
|-------------|-----------|-----------|-----------|-----------|-----------|-----------|
| 商店数         | 459       | 446       | 404       | 374       | 335       | 291       |
| 法人          | 87        | 140       | 145       | 168       | 166       | 154       |
| 個人          | 372       | 306       | 259       | 206       | 169       | 137       |
| 従業者数        | 1,536     | 1,567     | 1,748     | 1,743     | 2,001     | 1,810     |
| 売場面積 (㎡)    | 20,314    | 22,695    | 26,051    | 29,216    | 33,550    | 36,391    |
| 年間商品販売額(万円) | 877,015   | 2,563,030 | 2,915,095 | 3,539,992 | 3,137,771 | 3,078,607 |



「いわき市統計書」、「いわき市の商業」より

## 9 観光

| 観光客入込状況 (単位：人) |     | '90(H2)   | '95(H7)   | '00(H12)  | '05(H17)  | '10(H22)  | '11(H23) |
|----------------|-----|-----------|-----------|-----------|-----------|-----------|----------|
| いわき湯本温泉郷       | 県外  | 415,047   | 430,643   | 385,853   | 405,462   | 398,680   | 366,343  |
|                | 県内  | 214,262   | 265,002   | 185,951   | 195,400   | 192,130   | 176,547  |
|                | 宿泊者 | 420,568   | 419,424   | 383,108   | 402,578   | 395,843   | 363,736  |
| スパリゾートハワイアンズ   | 県外  | 1,278,879 | 949,629   | 1,116,765 | 1,265,850 | 1,226,099 | 242,228  |
|                | 県内  | 509,069   | 438,353   | 519,245   | 595,506   | 572,214   | 109,417  |
|                | 宿泊者 | 303,863   | 292,006   | 331,998   | 355,150   | 357,992   | 81,789   |
| 石炭化石館「ほるる」     | 県外  | 207,098   | 177,305   | 110,850   | 75,745    | 78,454    | 31,990   |
|                | 県内  | 115,597   | 97,274    | 57,104    | 39,018    | 40,414    | 16,480   |
|                | 宿泊者 |           |           |           |           |           |          |
| 計              | 県外  | 1,901,024 | 1,557,577 | 1,613,468 | 1,747,057 | 1,703,233 | 640,561  |
|                | 県内  | 838,928   | 800,629   | 762,300   | 829,924   | 804,758   | 302,444  |
|                | 宿泊者 | 724,431   | 711,430   | 715,106   | 757,728   | 753,835   | 445,525  |



「いわき市統計書」より