


第 43 回

いわき市統計書

平成 24 年版

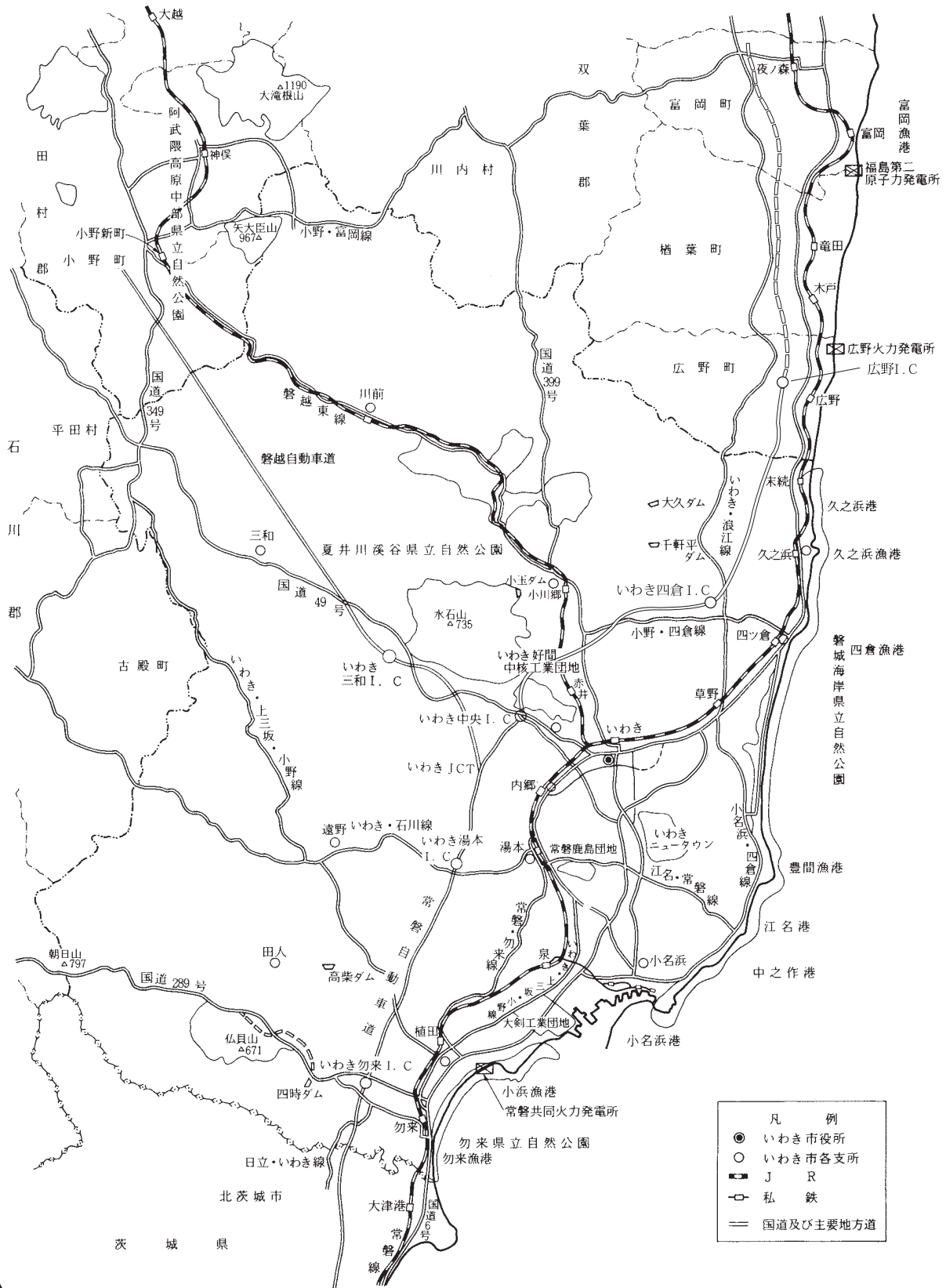


いわき市



(注)。いわきと各地間の距離は、JRいわき駅とJR各駅（東京は東京駅、福岡は博多駅）間の営業キロ数である。

いわき市行政区域図
(1,231.35km²)



○いわき市民憲章（昭和51年10月1日制定）

い わ き 市 民 憲 章

日本一広い面積をもち、気候が温暖で、豊かな自然といで湯にめぐまれたいわき市は、首都圏にも近く、国際港をもつ近代都市として、躍進をつづける、若さにあふれたまちであります。

わたくしたちは、貴重な先人の遺産を受けつぎ、いわき市民としての自覚と誇りをもって、調和のとれたまちをつくるため、ここに市民憲章を定めます。

わたくしたちいわき市民は、

- 1 元気で働き、豊かなまちをつくりましょう。
- 1 互いに助け合い、明るいまちをつくりましょう。
- 1 きまりを守り、住みよいまちをつくりましょう。
- 1 教養を高め、文化のまちをつくりましょう。
- 1 自然を愛し、緑のまちをつくりましょう。

※静岡県静岡市と清水市の合併により「静岡市」が誕生したことに伴い、平成15年4月1日から本市は「日本一広い」市ではなくなりました。

○「いわき」市名選定の由来

当地方は、古来、石城・岩城・磐城の称が冠せられているが、これらは文字こそ違いいずれも「いわき」と読むものであり、当地方にとって歴史的に、また、住民生活上非常に親しみ深い呼名である。

仮名書は、石城・岩城・磐城の書き方の混乱を避けるためである。

因みに、聖徳太子一七条憲法における「和を以って貴となす」（以和貴）の条を音読すれば「いわき」となり、当市の今後の一体的発展を象徴している。

はじめに

ここに、第43回いわき市統計書（平成24年版）を刊行いたします。

この統計書は、本市の人口・経済・社会・文化等の各分野にわたる基本的な統計情報を総合的に収録し、市勢の現況と推移を明らかにするものです。

今日、少子・高齢化、情報化社会経済情勢の急激な変化に伴い、統計情報の需要が一段と高まり、その利用方法についても高度化、多様化しております。

編集に当たりましては、可能な限りの最新の資料と内容の充実に努めましたが、不備な点につきましては、更に改善に努めてまいりたいと考えております。

本書の編集にあたり、貴重な資料を御提供くださいました関係各機関の御厚意に対し、深く感謝の意を表しますとともに、今後とも御協力を賜りますようお願い申し上げます。

平成25年3月

いわき市長 渡 辺 敬 夫

凡 例

- 1 この統計書は、いわき市の市政全般に関する統計資料を集録したものです。
- 2 統計表は、特に断りのない限り、いわき市を表章区域としています。
- 3 本年版には、原則として、平成23年又は23年度までの数値を収録しましたが、入手し得た範囲で、平成24年又は24年度の数値も集録しました。
- 4 統計表中、特に表記しない限り、年とあるのは1月から12月まで、年度とあるのは4月から翌年3月までの1年間の状態を示しています。また「某年某月某日」とあるのは該当日における事実を表しています。
- 5 資料の出所については、各統計表の下部に記載し、他の統計書または報告書などによった場合は、その書名を掲げました。
- 6 数値の単位は各表とも右上又は表中に注記しました。但し、自明なものは省略しました。数値の単位未満は原則として四捨五入したため、総数と内訳数の合計とが一致しない場合があります。
- 7 統計表中の符号の用い方は次のとおりです。

「0」	……………	単位未満
「-」	……………	該当数値なし
「…」	……………	不詳および数出不能のもの
「X」	……………	公表をさし控えたもの
「△」	……………	負数
「}」	……………	二区分以上を合算したもの
- 8 この統計書は、世帯及び人口については、当市独自で集計したものであり、後日総務省統計局が公表する数値と相違することがあります。
- 9 本書の内容について疑問があるとき、さらに詳細な資料を必要とするときは、各統計表の資料提供先又は本市行政経営部行政経営課統計係(電話番号0246(22)1111内線2318又は2319)に照会してください。

図

表




市の木 (くるまつ)

市民生活(平成23、24年)




1k㎡あたり人口
(24.10.1) 268.2人



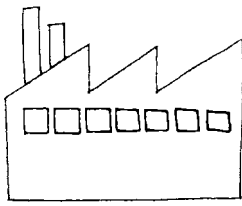
1世帯あたり人口
(24.10.1) 2.59人




1小売店あたり年間販売高
(19年) 10,609万円




1小売店あたり世帯数
(19年) 39.2世帯



1工場あたり出荷額等
(22年) 149,515万円
(従業者4人以上)



1世帯あたり電話台数
(23.3.31) 0.7台



1世帯あたり乗用車台数
(24.3.31) 1.7台




1戸あたり年間使用水量
(23年度) 336.1㎡




成人1人あたり酒類消費量
(22年度) 33.4ℓ



市職員1人あたり市民数
(消防・病院を除く)
(24.4.1) 147人



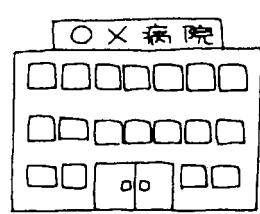
消防職員1人あたり市民数
(24.10.1) 930人



教員1人あたり児童・生徒数
(小・中・高)
(24.5.1) 13.9人




医師1人あたり市民数
(22.12.31) 595人



1病(医)院あたり市民数
(精神病院を除き一般診療所を含む)
(24.4.1) 1,118人



1病床あたり市民数
(結核・精神・伝染病を除く)
(24.4.1) 80人




市民1人あたり当初予算額
(一般会計歳出24年度)
519千円



市民1人あたり市税額
(23年度) 126,748円



1人あたり市町村民所得
(21年度) 2,533千円



1人あたりし尿収集量
(23年度) 1,629.9ℓ




1人あたりゴミ収集量
(23年度) 405.5kg

いわき市の1日(平成23年)




出生 6.4人
(23.10.1~24.9.30)




死亡 11.1人
(23.10.1~24.9.30)




転入 18.0人
(23.10.1~24.9.30)




転出 24.2人
(23.10.1~24.9.30)




鉄道乗車人員
(23年度) 11,340人



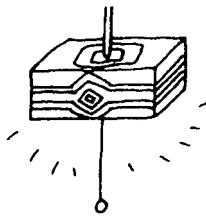
路線バス乗車人員
(23年度) 11,124人




小名浜港入港船舶数
(23年度) 11.3隻



漁獲高
(23年) 14.8トン



使用電力量
(23年度) 6,662.3千KWH




都市ガス消費量(福島県)
(22年度) 14,080.0千m³



上水道・簡易水道給水量
(23年度) 126,937.7m³




酒類消費量
(22年度) 25.8kℓ




救急隊出動件数
(23年) 36.5件



火災発生件数
(23年) 0.3件




交通事故発生件数
(23年) 6.1件




刑法犯罪認知件数
(23年度) 8.0件




し尿収集量 90.8kℓ
ゴミ収集量 371.3トン
(23年度)



市立病院外来患者数
(23年) 598.7人



市立図書館貸出冊数
(1日平均)
(23年度) 3,753.3冊



競輪売上高
(開催日1日)
(23年度) 306,019千円

總 目 次

1	土 地 ・ 氣 象	1
2	人 口 ・ 世 帯	12
3	勞 働 ・ 賃 金	86
4	農 林	104
5	水 産	118
6	建 設 ・ 土 木	126
7	事 業 所	144
8	工 業	168
9	商 業	182
10	金 融	198
11	運 輸 ・ 通 信	202
12	電 氣 ・ ガス ・ 水 道	218
13	所 得 ・ 物 価 ・ 消 費 生 活	228
14	福 祉 厚 生	238
15	災 害 ・ 治 安	246
16	環 境 ・ 医 療	266
17	教 育 ・ 文 化	278
18	公 務 員 ・ 選 挙	292
19	財 政	300
20	国 際 交 流 ・ 観 光	314

土 地 ・ 氣 象

人 口 ・ 世 帯

勞 働 ・ 賃 金

農 林

水 産

建 設 ・ 土 木

事 業 所

工 業

商 業

金 融

運 輸 ・ 通 信

電 氣 ・ ガス ・
水 道

所 得 ・ 物 価 ・
消 費 生 活

福 祉 厚 生

災 害 ・ 治 安

環 境 ・ 医 療

教 育 ・ 文 化

公 務 員 ・ 選 挙

財 政

国 際 交 流 ・
観 光

統計表目次

1 土地・気象

1	位置及び広ぼう	1
2	市域の変遷	1
3	地域の変遷	3
4	いわき市誕生までの経緯	3
5	面積	4
6	標高	4
7	主要山岳	4
8	主要河川	5
9	土地に関する調べ	6
10	宅地に関する調べ	6
11	行政区域及び都市計画区域の面積と人口	7
12	県内各市の面積と人口	7
13	市の面積順位	7
14	地価の推移	8
15	気象の概況	10

2 人口・世帯

16	世帯数と人口	12
17	地区別世帯数と人口	12
18	地区別・町名別世帯数と男女別人口	16
19	字別世帯数と男女別人口	19
20	年齢別人口	64
21	配偶関係別 15 歳以上人口	68
22	婚姻・離婚件数	69
23	人口集中地区の概況	68
24	年別・月別人口動態	70
25	地区別人口動態	72
26	都道府県・県内市町村別転入者数	74
27	都道府県・県内市町村別転出者数	76
28	いわき市内地区間転居者数	78
29	同一地区内転居者数	79
30	国籍別外国人数と世帯数	82
31	世帯の種類別世帯数及び世帯人員	82
32	施設等の世帯の種類別世帯数及び世帯人員	82
33	世帯と住宅の関係	82
(1)	住居の所有関係と延べ面積との関係	82

(2) 住宅の建て方・住宅の所有の関係別世帯数及び世帯人員	82
34 各都市の人口と面積	84

3 労働・賃金

35 労働力状態別・年齢（5歳階級）別・男女別15歳以上人口	86
36 労働力状態別・地区別15歳以上人口	88
37 産業別・年齢別就業者数	90
38 地区別・産業別就業者数	92
39 職業大分類別就業者数	94
40 削除	
41 産業別・従業上の地位別就業者数	96
42 職業紹介	98
(1) 一般紹介	98
(2) 削除	
43 雇用保険給付状況	98
44 いわき市労働福祉会館の利用状況	98
45 いわき新舞子ハイツ体育施設の利用状況	98
46 勤労青少年ホームの利用状況	99
47 職業訓練施設の状況	99
48 労働組合数と組合員数	100
(1) 適用法規別	100
(2) 産業別	100
(3) 産業別・加盟系統別	101
49 賃金	100
(1) 産業別・男女別所定内平均賃金	100
(2) 男女別・企業規模別所定内平均賃金	102
50 労働時間	102
(1) 産業別平均労働時間	102
(2) 削除	
51 春季賃上げ要求妥結状況	102
(1) 年別要求・妥結状況	102
(2) 産業別要求・妥結状況	103
52 夏季一時金要求妥結状況	103
53 年末一時金要求妥結状況	103
54 労働争議発生件数	103
55 企業倒産件数	103

4 農 林

56 農家数の推移	104
57 農家人口	104

58	年齢階級別農家人口	105
59	就業状態別世帯員数	106
60	年齢階級別就業人口	106
61	経営耕地面積	108
62	農用機械	108
63	農作物	110
	(1)農作物の類別収穫面積	110
	(2)農作物の作付面積と作付農家数	110
	(3)施設園芸の面積規模別経営体数と面積	112
	(4)果樹栽培農家数と面積	112
	(5)削除	
64	家畜	112
65	農産物販売金額別農家数	114
66	農産物販売収入1位の部門農家数	115
67	農業産出額と生産農業所得	114
68	農地転用状況	114
69	林業	116
	(1)林野面積	116
	(2)保有山林面積規模別経営体数	117
	(3)主要林産物生産量及び生産額	116

5 水 産

70	漁船数	118
71	漁業経営体数	118
	(1)経営組織別漁業経営体数	118
	(2)削除	
72	漁業就業者状況	120
	(1)自営・雇われ別漁業就業者数及び沿岸、沖合・遠洋別漁業就業者数	120
	(2)性別・年齢別15歳以上の漁業就業者数	120
73	漁業地区別漁業経営体数	120
74	漁協別許可漁業等の隻数	121
	(1)漁種別・漁協別許可漁業等（福島県知事許可）	121
	(2)漁種別・漁協別指定漁業許可等（農林水産大臣許可）	122
75	漁獲高	122
	(1)魚種別	122
	(2)漁港別	123
	(3)漁業種類別	124
76	小名浜魚市場の状況	125
77	削除	

6 建設・土木

78	家屋に関する調べ	126
79	地区別・用途別建築確認申請受付件数	128
80	構造別建築確認申請受付件数	128
81	公営住宅の概況	130
	(1) 市営住宅管理戸数	130
	(2) 市営住宅建設戸数	131
	(3) 県営住宅管理戸数	131
	(4) 雇用促進住宅の建設状況	131
82	道路の状況	130
	(1) 総括表	130
	(2) 国道	132
	(3) 県道	132
	(4) 市道	134
83	下水道	136
	(1) 下水道普及状況	136
	(2) 下水道施設	136
	(3) 水洗化状況	136
84	河川	136
	(1) 地区別河川数	136
	(2) 水系別河川数	137
	(3) 河川改修現況	137
85	土地区画整理事業の状況	138
86	公園	138
	(1) 県立自然公園	138
	(2) 都市公園	138
	(3) 都市公園の内訳	139
	(4) その他の公園	143

7 事業所

87	産業大分類別事業所及び従業者数	144
88	産業大分類別・規模別事業所数(民営&公営)と 経営組織別事業所数(民営)	146
89	産業大・中分類別事業所数及び従業者数	148
90	産業大分類別・地区別事業所数及び従業者数	154

8 工業

91	製造業総括表	168
92	製造業事業所数・従業者数・製造品出荷額等の推移	168
93	地区別製造業事業所数の推移	169

94	地区別従業者数と製造品出荷額等の推移	170
95	産業中分類別・地区別製造業統計表	170
96	県内の地区別製造業事業所数・従業者数・製造品出荷額等の推移	180

9 商 業

97	商業の推移	182
98	産業中・小分類別の商店数・従業者数・年間商品販売額	182
99	産業中分類別・地区別の商店数・従業者数・年間商品販売額	186
100	県内の地区別商店数・従業者数・年間商品販売額の推移	194
101	地区別飲食店数・従業者数・年間販売額	196

10 金 融

102	県内主要金融機関の預金残高と貸出残高	198
103	県内郵便貯金	198
104	削除	
105	削除	
106	手形交換高	198
107	労働金庫の預金残高と貸出残高	200
108	農業協同組合主要勘定	200

11 運輸・通信

109	旅客鉄道各駅の1日平均乗車人員	202
110	福島臨海鉄道各駅の貨物発着数量	202
111	路線バスの輸送状況	204
112	自動車保有台数	204
	(1) いわき市	204
	(2) 福島県	206
113	常磐・磐越自動車いわき市内インターチェンジ(I.C.)出入交通量	206
114	旅券(パスポート)交付状況	207
115	運転免許保有者数	206
116	小名浜港の船種別入港船舶隻数	208
117	小名浜港のトン数別入港船舶隻数	208
118	小名浜港の主要国籍別入港外航船舶隻数	210
119	小名浜港の海上出入貨物取扱量	212
	(1) 品類別	212
	(2) 月 別	213
120	小名浜港の海上出入貨物の国別・都道府県別内訳	214
	(1) 国 別	214
	(2) 都道府県別	215
121	電話施設数	216

122	郵便物引受数（福島県）	216
123	郵便局数（福島県・いわき市）	217

12 電気・ガス・水道

124	使用電力量	218
125	都市ガス販売量（福島県）	220
126	水道事業の推移	220
	（1）総括表	220
	（2）上水道	220
	（3）簡易水道	221
127	地区別給水普及状況	222
128	取水量	222
	（1）上水道	222
	（2）簡易水道	223
129	配水量	224
130	配水量分析	224
	（1）上水道	224
	（2）簡易水道	225
131	口径別給水件数・有収水量	224
132	削除	
133	メーターの状況	226
	（1）メーター設置及び取替個数	226
	（2）メーター貸付個数	226
134	漏水防止の状況	226
	（1）総括表	226
	（2）漏水修理件数	227
135	断水の状況	227

13 所得・物価・消費生活

136	市民所得関係総括表	228
137	産業別市内総生産	228
138	市町村民所得	230
139	市町村民家計所得	231
140	1人当たり市町村民所得	231
141	1人当たり市町村民家計所得	232
142	削除	
143	削除	
144	削除	
145	削除	
146	削除	

147	削除	
148	削除	
149	削除	
150	消費生活センターの利用者数	232
151	商品役務別相談受付件数	233
152	生活関連物資の年度平均価格の推移	233
153	削除	
154	削除	
155	削除	
156	中央卸売市場の概況（青果）	234
	（1）総括表	234
	（2）県内県外別取扱高表	234
157	中央卸売市場の概況（水産）	235
	（1）総括表	235
	（2）県内県外別取扱高表	235
158	中央卸売市場の概況（花き）	236
	（1）総括表	236
	（2）県内県外別取扱高表	236
159	塩消費量	237
160	酒類消費量	237
161	たばこ売渡状況	237

14 福祉厚生

162	国民健康保険の状況	238
	（1）加入状況	238
	（2）療養給付状況	238
	（3）その他の給付状況	239
	（4）保険税	239
	（5）保険税収納状況	239
	（6）削除	
	（7）被保険者資格取得状況	240
	（8）被保険者資格喪失状況	241
163	年金の状況	240
	（1）拠出制年金適用状況	240
	（2）拠出制年金給付状況	240
	（3）老齢福祉年金給付状況	242
164	扶助別生活保護人員と生活保護費	242
165	身体障害者手帳所持者数	242
166	母子寡婦福祉資金貸付状況	242
167	健康増進法に伴う健康診査実施状況	244

168	介護保険の状況	244
	(1) 要介護（要支援）認定者数	244
	(2) 介護サービス受給者数	244
169	共同募金実績状況	244
170	歳末たすけあい募金実績状況	244
171	保育所の状況	245

15 災害・治安

172	消防本部・消防署	246
173	消防団	246
174	火災	248
	(1) 地区別火災の状況	248
	(2) 時間・曜日・覚知方法別出火件数	248
	(3) 原因別火災発生件数	250
	(4) 署別火災発生件数	250
175	救急隊出動件数	250
176	交通事故の状況	252
	(1) 交通事故発生件数	252
	(2) 月別・地区別交通事故発生件数	253
	(3) 時間別発生件数	252
	(4) 類型別発生件数	254
	(5) 法令違反別発生件数	254
177	市民交通災害共済加入・給付状況	256
	(1) 加入状況	256
	(2) 給付状況	256
178	刑法犯認知・検挙件数	258
	(1) 認知件数	258
	(2) 検挙件数	258
179	少年犯罪検挙人員	258
180	検察事件	258
181	福島地方裁判所いわき支部処理状況	259
	(1) 刑事事件	259
	(2) 民事事件	259
	(3) 民事調停事件	260
182	いわき簡易裁判所処理状況	260
	(1) 刑事事件	260
	(2) 民事事件	261
	(3) 民事調停事件	261
183	家庭裁判所処理状況	262
	(1) 家事審判事件	262

(2) 家事調停事件	263
(3) 少年保護事件	264
(4) 家事手続案内	264
(5) 人事訴訟事件	264

16 環境・医療

184 医療施設	266
185 医療関係従事者数	266
186 主要死因別死亡者数	268
187 感染症発生状況	268
188 削除	
189 市立病院の概況	268
(1) 病院数及び医療従事者数	268
(2) 入院患者数	270
(3) 外来患者数	270
190 市立診療所の概況	272
(1) 診療所数及び医療従事者数	272
(2) 外来患者数	272
191 結核健康診断実施状況	273
192 予防接種実施状況	273
193 し尿処理状況	274
(1) し尿処理施設の状況	274
(2) 地区別し尿くみ取り対象人口及びし尿収集量	274
194 ごみ処理状況	274
195 削除	
196 火葬場使用状況	276
197 削除	
198 公害苦情件数	276
(1) 種類別公害苦情件数	276
(2) 地区別公害苦情件数	277
(3) 業種別公害苦情件数	277

17 教育・文化

199 学校関係統括表	278
200 幼稚園の概況	278
(1) 市立幼稚園	278
(2) 私立幼稚園	278
201 小・中学校の概況	280
(1) 小学校	280
(2) 中学校	280

202	高等学校の概況	280
203	高等専門学校 of 学生数	282
204	大学(院)・短期大学の学生数	282
	(1) 短期大学	282
	(2) 大学ア	282
	(2) 大学イ	283
	(3) 大学院	283
205	中学校卒業者の進路状況	284
206	高等学校卒業者の進路状況	284
	(1) 年度別推移	284
	(2) 進学者の内訳	284
	(3) 教育訓練機関等入学者の内訳	284
207	市立学校教育施設の建物構造別保有状況	285
208	学校給食の状況	285
209	少年補導の状況	284
	(1) 少年補導の実施回数	284
	(2) 月別補導少年数	285
	(3) 学識別補導少年数	286
	(4) センター別補導少年数	287
	(5) 行為別補導少年数	286
210	市立図書館	288
	(1) 概況	288
	(2) 個人貸出冊数	288
211	いわき市民文化祭行事実績	289
212	市立公民館の利用状況	290
213	市営体育施設の利用状況	290
214	市立文化センターの利用状況	290
215	市民会館・いわき芸術文化交流館の利用状況	291
	(1) 市民会館の利用状況	291
	(2) いわき芸術文化交流館アリオスの利用状況	291
216	美術館・音楽館・教育文化施設の利用状況	291
	(1) 美術館及び音楽館の利用状況	291
	(2) 教育文化施設の利用状況	291
217	指定文化財	291
218	テレビ受信契約数	291

18 公務員・選挙

219	市職員数	292
220	市議会の状況	293
	(1) 会派別議員の構成	293

(2) 削除	
(3) 議案等の審議状況	293
221 選挙投票状況	293
(1) 総括表	293
(2) 市長選挙	294
(3) 市議会議員選挙	294
(4) 県知事選挙	294
(5) 県議会議員選挙	294
(6) 衆議院議員選挙	294
(7) 参議院議員選挙（県選出）	296
(8) 参議院議員選挙（比例代表）	296
222 選挙人名簿登録者数	296

19 財 政


223 歳入歳出決算の推移	300
(1) 歳 入	300
(2) 歳 出	301
224 一般会計歳入予算及び決算	300
225 一般会計歳出予算及び決算	302
226 特別会計歳入歳出予算及び決算	302
(1) 特別会計歳入歳出予算及び決算（常磐湯本財産区を除く）	302
(2) 特別会計歳入歳出予算及び決算（常磐湯本財産区）	309
227 企業会計歳入歳出予算及び決算	308
228 競 輪	310
(1) 入場人員及び売上	310
(2) 収益金の使途状況	311
229 市有財産の状況	310
230 財産区の状況	312
(1) 財産区所有財産	312
(2) 財産区事業	312

20 国際交流・観光

231 都市交流	314
(1) 友好都市	314
(2) 姉妹都市	314
(3) 親子都市	314
(4) 兄弟都市	314
232 外国人留学生の状況	314
233 いわき市民の翼訪中団参加者数	315
234 うつくしま県民の翼参加者数	315

235	宿泊施設の状況	315
236	観光客入込状況	316
237	海水浴客入込状況	318
238	いわきまつり入込状況	318
参考	いわきの観光ごよみ	319

統計表



市の鳥 (かもめ)

1 土地・気象

1 位置及び広ぼう

方位	東 経	北 緯	地 点	距 離
極 東	141° 00'	37° 09'	久之浜町久之浜字館の山地先	東西39.01km
極 西	140° 34'	36° 59'	田人町貝泊字井出地先	
極 南	140° 47'	36° 51'	勿来町九面馬の道地先	南北51.49km
極 北	140° 44'	37° 19'	川前町小白井字芋島地先	

資料 行政経営課

2 市域の変遷

年 月 日	場 所	編入面積 (㎡)	総面積 (km ²)
昭和40年10月1日	国勢調査		1,227.92
40. 11. 26	小名浜字高山	56,863.92	1,227.98
41. 5. 27	小名浜字辰巳町	14,006.30	1,227.99
41. 6. 27	小名浜字高山	12,047.47	1,228.00
41. 10. 1	市制施行14市町村（平市、磐城市、勿来市、常磐市、内郷市、 四倉町、遠野町、小川町、久之浜町、好間村、三和村、 田人村、川前村、大久村）が合併していわき市となる。		1,228.00
41. 12. 20	小名浜字高山	84,434.00	1,228.08
42. 12. 22	小名浜字栄町81番地先	488.97	1,228.08
42. 12. 22	小名浜字高山325番地の1地先	7,177.72	1,228.09
43. 12. 18	〃	31,699.58	1,228.12
43. 12. 18	小名浜下神白字綱取177番地先	990.00	1,228.12
43. 12. 18	江名字風越132番地先	2,474.46	1,228.12
43. 12. 18	小名浜字渚1番の88地先	85,636.24	1,228.21
43. 12. 18	江名字東町1番の1地先	7,039.80	1,228.22
43. 12. 18	勿来町九面鶴子先9番の1	3,429.09	1,228.22
44. 10. 7	小名浜字渚9番地先	90,230.13	1,228.31
45. 3. 20	小名浜字渚1番の88地先	34,650.16	1,228.34
45. 6. 18	小名浜字高山320番の1地先	7,432.64	1,228.35
45. 6. 18	〃 318番、320番の1、324番	221,554.25	1,228.57
45. 6. 18	小名浜字栄町2番地先	1,857.38	1,228.57
45. 6. 18	久之浜町久之浜字立123番の1 〃 130番地先、126番、127番の1、2、3	1,746.59	1,228.58
45. 10. 1	国勢調査		1,228.58
45. 10. 14	勿来町九面二後浦28番地先	47.30	1,228.58
46. 12. 11	江名字風越123番地先	1,973.33	1,228.58
47. 8. 31	小名浜字渚244番地先	14,424.04	1,228.59
47. 8. 31	泉町下川字大畑162番の1地先	4,981.25	1,228.60
48. 6. 18	泉町下川字大剣661番地先	207,547.95	1,228.80
48. 8. 30	勿来町九面二後浦28番地先	2,151.44	1,228.81
48. 8. 30	永崎字船付16番地先	1,667.05	1,228.81
48. 8. 30	小名浜字渚251番地先	78,123.76	1,228.89
48. 12. 15	四倉町字五丁目173番地の2	57,584.78	1,228.94
49. 12. 13	小浜町渚322番の1地先	904.87	1,228.95
49. 12. 17	泉町下川字大剣661番地先	390,566.65	1,229.34
50. 6. 19	泉町下川字大剣2番の16	5,615.11	1,229.34
50. 10. 1	国勢調査		1,229.34
51. 10. 1	国土地理院公表		1,229.45
51. 12. 26	小名浜字辰巳町43番の1地先	1,822.66	1,229.45

2 市域の変遷 … つづき

年 月 日	場 所	編入面積 (㎡)	総面積 (km ²)
51. 12. 26	泉町下川字大剣1番の30地先	95,324.62	1,229.54
51. 12. 26	中之作字勝見ヶ浦38番地先	36,877.56	1,229.58
52. 6. 13	泉町下川字大剣1番の31地先	9,387.15	1,229.59
52. 11. 11	泉町下川字大剣1番の31地先	10,271.09	1,229.60
54. 4. 20	永崎字船付13番地	4,137.68	1,229.60
56. 2. 3	小名浜字渚251番地先	267,603.40	1,229.87
56. 2. 3	江名字東町2番地先	300.00	1,229.87
56. 2. 3	折戸字岸浦68番の2地先	1,629.14	1,229.89
56. 2. 3	久之浜町久之浜字館ノ山7番地先	19,697.64	1,229.89
56. 7. 21	小名浜字渚254番地先	117,691.43	1,230.01
56. 10. 1	国土地理院公表		1,229.92
56. 10. 13	勿来町九面二後浦23番地先	2,921.72	1,229.92
58. 7. 26	中之作字勝見ヶ浦19番地先	12,062.48	1,229.93
58. 9. 30	泉町下川字大剣1番の8、1番の42、1番の108及び字 大畑159番の3、163番の1に隣接する公有水面埋立地	35,703.93	1,229.97
59. 7. 17	小名浜字渚251番に隣接する公有水面埋立地	6,319.03	1,229.98
59. 7. 17	小名浜字渚244番地の1、251番に隣接する公有水面埋立地	56,435.37	1,230.03
60. 4. 19	小名浜下神白字綱取177番地の1、178番に隣接する公有水 面埋立地	324.56	1,230.03
60. 10. 11	小浜町渚315番、318番地の2及び322番の1に隣接する公 有水面埋立地	1,778.41	1,230.03
60. 10. 11	小浜町渚322番の2及び322番の3に隣接する公有水面埋立地	58.47	1,230.03
61. 2. 18	小名浜下神白字松下117番の1に隣接する公有水面埋立地	22,580.49	1,230.05
61. 7. 8	平豊間字船附1番、1番の2、1番の3及び1番の4に隣接する 公有水面埋立地	273.55	1,230.05
61. 12. 9	久之浜町金ヶ沢字北磯脇30番、久之浜町金ヶ沢字南磯脇 14番の1、14番の2及び久之浜町久之浜字館ノ山5番の1に隣 接する国有海浜地	13,739.18	1,230.07
61. 12. 9	久之浜町久之浜字館ノ山5番の1及び9番に隣接する国有海浜地	1,314.68	1,230.07
62. 5. 20	中之作字須賀1番の25及び中之作字勝見ヶ浦17番の1に隣接 する公有水面埋立地	10,984.68	1,230.08
62. 12. 15	江名字東町1番の1及び4番に隣接する公有水面埋立地	316.89	1,230.08
63. 10. 1	国土地理院公表		1,230.87
平成元. 1. 24	勿来町九面鶴子9番の1、14番及び勿来町九面鶴子先115番 に隣接する公有水面埋立地	11,050.74	1,230.88
元. 4. 7	泉町下川字大剣1番の37及び1番の38の地先の公有水面埋立地	36,271.33	1,230.91
元. 9. 5	小名浜字辰巳町47番地の1、48番及び小名浜字高山325番の 1地先の公有水面埋立地	26,321.57	1,230.94
元. 12. 25	江名字南町112番地の1、114番及び江名字東町2番の地先の 公有水面埋立地	1,271.23	1,230.94
2. 5. 25	平沼ノ内字浜街152番の3、155番の2、155番の3及び184番に 隣接する公有水面埋立地	9,423.88	1,230.95
2. 5. 25	平沼ノ内字浜街155番の2及び155番の3地先の公有水面埋立地	5,968.65	1,230.96
2. 7. 20	中之作字川岸59番の1及び61番に隣接する公有水面埋立地	343.73	1,230.96
3. 7. 16	泉町下川字大畑167番の1、167番の4及び167番の5に隣接し、 並びに泉町下川字大畑167番の1、169番、170番の2、170番 の3、178番の1及び252番の地先の公有水面埋立地	83,266.05	1,231.04
6. 10. 25	泉町下川字大剣1番の37、1番の140に隣接する公有水面埋立 地並びに泉町下川字大剣1番の37の地先の公有水面埋立地	90,373.56	1,231.13
15. 1. 10	小名浜字渚254番、257番の1、258番に隣接する公有水面埋立地	201,789.71	1,231.34
21. 10. 2	小名浜字辰巳町43番の1並びに43番の1及び45番に接する既設工 作物の地先の公有水面埋立地	8,938.33	1,231.35

資料 行政経営課

3 地域の変遷

地 域	年 月 日	変 更 理 由
平 地 区	昭和12年 6月 1日	市制施行：平町と平窪村が合併、平市となる。
	25. 4. 1	飯野村が編入合併
	25. 5. 15	神谷村が編入合併
	29. 10. 1	夏井村、高久村、草野村、豊間町が編入合併
	30. 2. 11	赤井村の一部(大字赤井)が編入合併、※赤井村の一部(大字西小川・三島・高萩・塩田)が小川地区へ
小 名 浜 地 区	29. 3. 31	市制施行：小名浜町、江名町、泉町、渡辺村が合併、磐城市となる。
勿 来 地 区	30. 4. 29	市制施行：植田町、錦町、勿来町、川部村、山田村が合併、勿来市となる。
常 磐 地 区	29. 3. 31	市制施行：湯本町に磐崎村が編入合併、常磐市となる。
内 郷 地 区	29. 7. 10	市制施行：内郷町が内郷市となる。
	30. 2. 11	箕輪村の一部(大字高野)が編入合併、※箕輪村の一部(大字大利・榊小屋)が好間村へ
四 倉 地 区	30. 3. 10	四ッ倉町、大浦村、大野村が合併、四倉町となる。
遠 野 地 区	30. 3. 31	町制施行：上遠野村、入遠野村が合併、遠野町となる。
小 川 地 区	30. 2. 11	町制施行：上小川村、下小川村、赤井村の一部(大字西小川・三島・高萩・塩田)が合併、小川町となる。
好 間 地 区	明治22. 4. 1	北好間村、下好間村、上好間村、中好間村、今新田村、川中子村、愛谷村、小谷作村が合併、好間村となる。
	昭和30. 2. 11	箕輪村の一部(大字大利・榊小屋)が編入合併
三 和 地 区	30. 2. 11	永戸村、沢渡村、三阪村が合併、三和村となる。
田 人 地 区	明治22. 4. 1	旅人村、黒田村、南大平村が合併、田人村となる。
	昭和16. 4. 1	石住村、貝泊村、荷路夫村が編入合併
川 前 地 区	明治22. 4. 1	小白井村、上桶売村、下桶売村、川前村が合併、川前村となる。
久 之 浜 地 区	35. 6. 1	町制施行：久之浜村が久之浜町となる。
大 久 地 区	22. 4. 1	大久村、小山田村、小久村が合併、大久村となる。

資料 行政経営課

4 いわき市誕生までの経緯

年 月	事 項
昭和38年10月	常磐地方市町村合併促進協議会発足 (参加市町村：平市、磐城市、勿来市、常磐市、内郷市、四倉町、遠野町、小川町、久之浜町、好間村、三和村、田人村、川前村、大久村)
39年 3月	新産業都市指定
41年 4月	市町村議会合併議決
41年 5月	県知事に合併申請書提出
41年 5月	県議会で合併議決
41年 5月	県知事告示
41年 5月	自治大臣告示
41年10月	いわき市誕生

資料 行政経営課

5 面積（各年10月1日現在）

(単位 km²)

年	昭和 45 年	50 年	55 年	60 年	平成 2 年	7 年	17 年	21 年
面積	1,228.68	1,229.34	1,229.60	1,230.03	1,230.96	1,231.13	1,231.34	1,231.35

(注) 平成21年については10月2日現在

資料 行政経営課

6 標 高

7 主要山岳

地 区	海 抜 (m)	地 点
平 〔市役所〕 〔本庁舎〕	7.8	平字梅本21 〔北緯 37° 02' 51"〕 〔東経140° 53' 29"〕
小 名 浜	2.8	小名浜花畑町15の1
勿 来	4.0	錦町大島1
常 磐	13.7	常磐湯本町吹谷76
内 郷	12.5	内郷綴町榎下46の2
四 倉	5.0	四倉町字西四丁目11の3
遠 野	80.0	遠野町根岸字白幡40の1
小 川	30.6	小川町高萩字下川原15
好 間	14.9	好間町中好間字中川原29の1
三 和	398.0	三和町下市萱字竹ノ内114の1
田 人	150.0	田人町旅人字下平石191
川 前	280.0	川前町川前字五林6
久 之 浜	4.0	久之浜町久之浜字南荒蒔9の1
大 久	18.0	大久町大久字日渡40

(注) 地点は、市役所本庁舎、
支所、旧役場(大久)の所在地

資料 行政経営課

山岳名	海 抜 (m)	所 在 地
矢大臣山	965	田村郡滝根町、同小野町と いわき市川前町境
鬼ヶ城山	887	いわき市川前町
屹兎屋山	876	いわき市小川町
猫 鳴 山	827	いわき市小川町、四倉町境
芝 山	819	石川郡平田村、古殿町と いわき市三和町境
神 楽 山	808	いわき市川前町
朝 日 山	797	東白川郡鮫川村といわき市 田人町境
雨 降 山	771	いわき市三和町
鶴 石 山	768	いわき市遠野町、三和町境
明 神 山	752	いわき市田人町
二ッ石山	751	いわき市遠野町、三和町境
水 石 山	735	いわき市三和町
馬 揚 山	724	いわき市三和町
塩 見 山	721	いわき市三和町
二ッ箭山	713	いわき市小川町
三大明神山	706	いわき市常磐湯本町

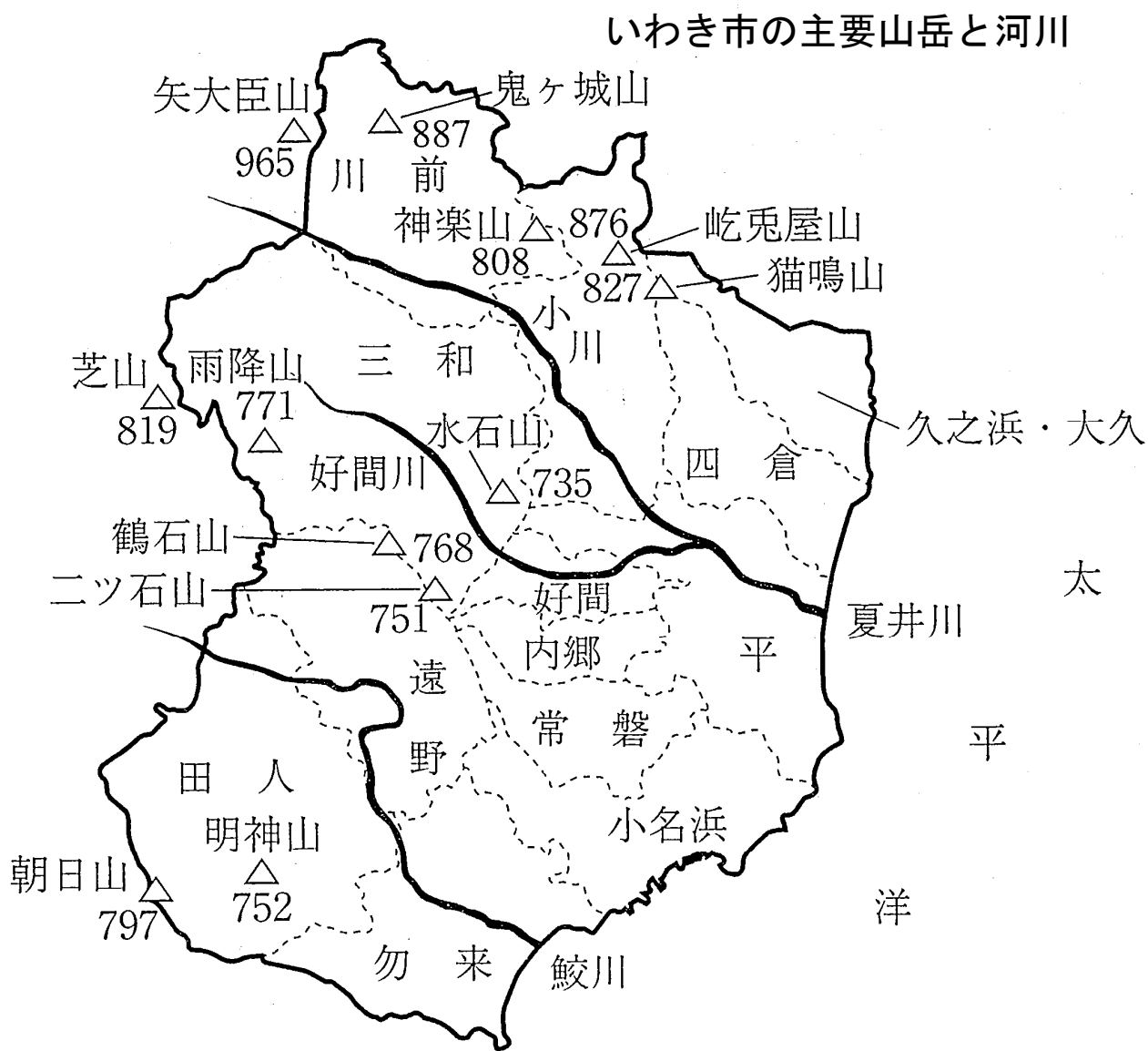
資料 行政経営課

8 主要河川

河川名	上流端	下流端	延長(km)
夏井川 (二級河川)	左岸 福島県田村市滝根町神保字大平 右岸 〃 字新田	海岸	67
鮫川 (二級河川)	左岸 福島県東白川郡鮫川村大字赤坂東野字大竹42番の1地先 右岸 〃 字大竹41番の2地先	海岸	65
好間川 (二級河川)	福島県いわき市三和町上市萱字榎下諏訪橋以下	夏井川への合流点	33

(注)河川の本数等については、第84表を参照されたい。

資料 行政経営課



9 土地に関する調べ

年度・地目			地積 (k㎡)			評価総地積の 評価額(千円)	評価地積の1㎡当たりの価格		
			合計	非課税地積	評価総地積		平均(円)	最高(円)	
平成20年度			1,231.340	582.492	648.848	1,411,483,750	2,175	126,164	
21			1,231.340	583.943	647.397	1,361,486,549	2,103	133,231	
22			1,231.350	581.617	649.733	1,305,714,727	2,010	129,223	
23			1,231.350	590.892	640.458	1,167,032,088	1,822	123,827	
24			1,231.350	583.763	647.587	1,119,432,059	1,729	115,205	
平成24年度 年内訳	田	一般田等		71.368	4.634	66.734	6,402,066	96	156
		宅地介在田等		3.531	-	3.531	30,927,614	8,760	34,643
	畑	一般畑等		39.867	4.584	35.283	1,242,037	35	77
		宅地介在畑等		3.958	-	3.958	43,925,450	11,097	37,211
	宅地	住宅用地	小規模住宅用地	24.282	-	24.282	410,347,136	16,899	93,887
			上記以外のもの	16.631	-	16.631	210,248,027	12,642	86,158
		非住宅用地	商業地等	26.485	-	26.485	323,324,878	12,208	115,205
			計	76.335	8.937	67.398	943,920,041	14,005	115,205
	雑種地	鉱泉水池沼		0.001	-	0.001	1,672	2,163	24,015
		池沼		0.703	0.353	0.350	10,462	30	11,179
	山林	一般山林		857.953	461.338	396.615	5,950,976	15	30
		介在山林		0.104	-	0.104	164,879	1,590	20,188
	牧場原野	牧場		8.695	0.609	8.086	86,341	11	45
		原野		41.875	3.510	38.365	491,071	13	22,278
	雑種地	ゴルフ場用地		8.906	-	8.906	6,645,994	746	953
遊園地等用地		0.001	-	0.001	4,178	6,549	6,541		
鉄軌道用地		2.384	0.028	2.356	4,888,032	2,056	15,422		
その他の雑種地		29.245	13.346	15.899	74,771,246	4,703	90,700		
計			40.536	13.374	27.162	86,309,450	3,178	90,700	
その他			86.424	86.424	-	-	-	-	

資料 資産税課

10 宅地に関する調べ (平成24年度)

区分		地積 (㎡)	評価額 (千円)	1㎡当たり価格(円)	
				平均	最高
合計		66,792,710	938,749,538	14,055	115,205
商業地区	繁華街	62,812	2,090,470	33,281	86,003
	高度商業地区	11,644	1,196,814	102,784	115,205
	普通商業地区	1,870,137	58,103,370	31,069	95,098
	計	1,944,593	61,390,654	31,570	115,205
住宅地区	併用住宅地区	4,342,480	97,353,431	22,419	56,624
	高級住宅地区	-	-	-	-
	普通住宅地区	30,393,019	562,562,962	18,510	47,264
	計	34,735,499	659,916,393	18,998	56,624
工業地区	大工場地区	7,713,066	53,302,504	6,911	13,521
	中小工場地区	5,212,547	42,989,257	8,247	28,200
	家内工場地区	-	-	-	-
	計	12,925,613	96,291,761	7,450	28,200
村落地区	集団地区	16,948,714	120,513,803	7,110	30,541
	村落地区	-	-	-	-
	計	16,948,714	120,513,803	7,110	30,541
農業用施設の用に供する宅地		238,291	636,927	2,673	3,458

(注) 法定免税点以上のもの。

資料 資産税課

11 行政区域及び都市計画区域の面積と人口

地 区	行 政 区 域		都 市 計 画 区 域			
	面 積(km ²)	人 口(人)	面 積(ha)	面 積(ha)		人 口(人)
				市街化区域(ha)	調整区域(ha)	
合 計	1,231.35	330,876	37,617	10,048	27,569	307,177
平 名 浜	…	94,212	10,989	2,215	8,774	94,212
小 勿 来	…	75,875	6,984	3,524	3,460	75,521
常 磐 郷	…	49,285	6,059	1,617	4,442	45,737
内 郷 倉	…	34,068	4,215	1,007	3,208	33,703
四 倉 野	…	25,927	2,020	574	1,446	24,391
遠 野	…	14,195	3,425	403	3,022	14,024
小 川	…	5,889	-	-	-	-
好 間	…	6,951	954	50	904	3,632
三 和	…	12,853	1,587	558	1,029	12,150
田 人	…	3,322	123	-	123	-
川 前	…	1,874	-	-	-	-
久之浜・大久	…	1,294	-	-	-	-
	…	5,131	1,261	100	1,161	3,807

(注)・行政区域面積は、平成24年10月1日現在。
 ・行政区域人口、都市計画区域面積は、平成24年4月1日現在。
 ・都市計画区域人口は平成24年4月1日現在の推計値。

資料 都市計画課
行政経営課

12 県内各市の面積と人口

市 名	面 積(Km ²)	人 口(人)
福 島	767.74	284,055
会 津 若 松	(383.03)	124,579
郡 山	757.06	328,119
い わ き	1,231.35	330,273
白 河	305.30	63,369
須 賀 川	279.55	77,576
喜 多 方	554.67	51,141
相 馬	197.67	36,027
二 本 松	344.65	57,615
田 村	458.30	39,020
南 相 馬	398.50	65,102
伊 達	265.10	63,673
本 宮	87.94	30,822
郡 部 計	(7,751.90)	410,962
福 島 県	13,782.76	1,962,333

資料 行政経営課
 (注)・面積は、国土地理院公表の平成24年10月1日現在の面積による。
 ・人口は、平成24年10月1日現在の福島県公表の現住人口である。
 ・()は、境界未定のため、概算数値。

13 市の面積順位 (上位15市)

順 位	市 名	面 積(km ²)
1	高 山	2,177.67
2	浜 松	(1,558.04)
3	日 光	1,449.87
4	北 見	1,427.56
5	静 岡	(1,411.93)
6	釧 路	1,362.75
7	鶴 岡	(1,311.51)
8	宮 古	1,259.89
9	一 関	1,256.25
10	庄 原	1,246.60
11	富 山	(1,241.85)
12	い わ き	1,231.35
13	由 利 本 荘	1,209.08
14	村 上	(1,174.24)
15	北 秋 田	1,152.57

(注)・国土地理院公表の平成24年10月1日現在の面積。
 ・()は、境界未定のため、概算数値。

14 地価の推移（各年7月1日現在，1㎡当たり平均）

地 区	住 宅 地		商 業 地		準 工 業 地		工 業 地		市街化調整 23年
	23年	24年	23年	24年	23年	24年	23年	24年	
平	37,010	35,990	73,500	70,400	39,600	37,900	-	-	21,500
小 名 浜	32,080	30,840	49,175	46,925	25,000	23,800	15,100	14,900	-
勿 来	27,971	27,014	37,000	35,700	32,700	31,700	11,900	11,600	15,300
常 磐	32,300	31,800	-	-	38,000	36,500	-	-	-
内 郷	34,825	34,125	-	-	-	-	-	-	14,000
四 倉	30,300	29,500	-	-	-	-	-	-	14,400
遠 野	13,800	13,300	-	-	-	-	-	-	-
小 川	22,500	21,800	-	-	-	-	-	-	-
好 間	32,350	31,700	-	-	-	-	-	-	11,200
三 和	12,600	12,300	-	-	-	-	-	-	-
田 人	7,500	7,300	-	-	-	-	-	-	-
川 前	6,500	6,200	-	-	-	-	-	-	-
久之浜・ 大 久	16,550	16,150	-	-	-	-	-	-	-
全 市	23,560	22,925	53,225	51,008	33,825	32,475	13,500	13,250	15,280

（注）本表中の地価は、国土利用計画法施行令に基づく福島県地価調査による。

(平均価格の単位 円)

区域内宅地	林 地		備考 (平成24年度地価調査価格抜粋)				
24年	23年	24年	用途	地 区	地 点	地 価	
21,000	-	-	宅 地	平	高	平字作町三丁目1番16	58,500
					低	平沼ノ内字新街21番1	19,400
小名浜	高	鹿島町久保一丁目6番10		39,800			
	低	永崎字大平21番地3		19,100			
-	-	-		勿来	高	中岡町四丁目9番6	36,400
					低	小浜町台2番	17,900
14,900	-	-		常磐	高	常磐下湯長谷町二丁目8番3	35,800
					低	常磐西郷町金山240番6	29,700
-	-	-		内郷	高	内郷御厩町三丁目35番2外	41,900
					低	内郷宮町竹ノ内19番5	26,600
-	-	-		四倉		四倉町字西四丁目7番14	29,500
				遠野		遠野町上遠野字本町106番	13,300
13,700	-	-		小川		小川町上平字中島45番2	21,800
					好間	高	好間町上好間字馬場西32番5
低	好間町小谷作字作畑13番3	29,000					
14,100	-	-		三和		三和町合戸字駅18番	12,300
			田人			田人町旅人字下平石123番1外	7,300
-	-	-		川前		川前町川前字中ノ萱86番1	6,200
			久之浜・大久		高	久之浜町西二丁目4番3	24,700
低	大久町大久字中ノ内91番1	7,600					
-	-	-	商 業	平	高	平字小太郎町2番6	81,000
					低	平字紺屋町8番1	53,500
10,900	-	-	小名浜	高	鹿島町久保一丁目5番19外	58,200	
				低	小名浜字準人37番1	35,600	
-	-	-	勿来		錦町中央3丁目3番23外	35,700	
				準 工 業	平	平塩字古川15番1外	37,900
小名浜		泉町下川字稻子塚7番2	23,800				
-	0	-	勿来		勿来町関田飯ノ辺前65番1	31,700	
				常磐		常磐関船町宮下8番1外	36,500
-	-	-	工 業	小名浜		小名浜字中原6番8	14,900
				勿来		錦町落合69番外	11,600
-	-	-	市 街 化 宅 調 整 区 域 内	平	高	石森二丁目14番8	27,500
					低	平下神谷字馬場塚53番1外	14,500
勿来		勿来町関田障子川9番3		14,900			
内郷		内郷白水町入山42番5		13,700			
-	-	-	四倉		四倉町玉山字林崎72番	14,100	
			好間		好間町上好間字山ノ神16番2	10,900	
14,920	-	-	林 地	田人		田人町黒田字高柴72番1	-

資料 都市計画課

15 気象の概況

年・月	気 温					風 速				最多風向
	平均 (°C)	最高 (°C)	起 日	最低 (°C)	起 日	平均 (m/s)	最大 (m/s)	風 向	起 日	
平 年 値 及 び 極 値			年 日		年 日			風 向	年 日	
1 月	3.8	20.8	S44.27	-9.3	S15.11	3.1	18.5	南南西	S33.27	北北西
2	4.0	24.8	S37.11	-10.7	S27.5	3.2	20.6	南	S30.20	北北西
3	6.6	23.4	H19.29	-8.5	S9.6	3.2	22.6	北 西	S30.19	北北西
4	11.3	27.4	H17.29	-3.8	T5.7	3.0	20.3	南南東	S14.27	北
5	15.2	28.7	S63.19	-0.6	S28.3	2.7	17.7	北 西	S29.10	南
6	18.4	33.6	H3.27	4.8	T10.4	2.3	23.9	南	M44.19	南
7	22.0	34.9	S7.30	9.6	S51.2	2.2	24.7	南南東	S16.23	南
8	24.2	37.7	H6.3	11.6	M43.19	2.4	20.8	南南東	T11.24	南
9	21.5	34.4	H22.4	7.2	T2.24	2.6	24.4	南南東	S24.1	北
10	16.4	31.5	S54.1	0.8	T7.26	2.6	28.8	南南東	H14.1	北
11	11.1	25.0	S21.1	-3.3	T10.27	2.7	21.2	南南東	S21.27	北北西
12	6.4	25.4	H16.5	-7.1	T10.26	2.9	21.8	北 西	T13.1	北北西
各 年 別			月 日		月 日				月 日	
平成19年	14.2	36.9	8.16	-2.2	1.1	2.8	17.4	南南東	9.7	北
20	13.6	33.4	8.15	-4.3	2.9	2.7	15.7	南南東	5.20	北
21	14.0	31.8	8.14	-3.9	1.16	2.8	14.8	北北東	1.31	北
22	13.8	34.4	9.4	-4.8	2.6	2.6	15.8	南南東	12.3	北
23	13.6	33.5	8.12	-4.5	1.31	2.7	20.0	南南東	9.21	北
23年月別										
1 月	2.5	11.1	1.12	-4.5	1.31	3.1	9.5	西北西	1.12	北 西
2	4.6	16.9	2.25	-3.8	2.1	2.9	10.1	北 西	2.25	北北西
3	5.4	16.1	3.19	-1.7	3.25	2.9	10.2	北北西	3.26	北北西
4	10.7	22.0	4.16	-1.7	4.5	3.1	10.7	北 東	4.19	北北西
5	15.7	28.0	5.10	8.4	5.3	2.9	13.9	北	5.30	南
6	19.5	31.8	6.24	9.9	6.1	1.9	7.3	南南西	6.24	南
7	23.5	32.3	7.18	16.8	7.21	2.3	8.8	北北東	7.21	南
8	24.6	33.5	8.12	17.8	8.21	2.0	7.2	西	8.18	南
9	22.6	30.6	9.14	13.1	9.25	2.9	20.0	南南東	9.21	北
10	16.9	25.1	10.16	7.3	10.27	2.6	9.9	西北西	10.7	北
11	12.1	21.5	11.3	1.9	11.26	2.4	9.4	北北西	11.24	北北西
12	5.3	15.9	12.3	-3.1	12.27	3.0	10.6	北 西	12.4	北北西

(注) ・Mは明治、Tは大正、Sは昭和、Hは平成を示す。
 ・平年値は昭和56年から平成22年までの30年間の平均。
 ・極値は、いずれも明治43年5月からの記録である。
 ・小名浜測候所が平成20年10月に閉鎖されたため、平成20年10月より天気日報(快晴・曇天・降水・雷)は未公表。

降水量			平均湿度 (%)	日照時間 (h)	天気日報						有感地震回数
総量 (mm)	最大日量 (mm)	起日			快晴	曇天	降水	雪	雷	暴風	
年日											
52.8	88.0	H14.21	58	189.8	…	…	…	…	…	…	…
58.0	107.1	S12.2	59	177.9	…	…	…	…	…	…	…
107.5	89.5	S44.30	63	185.5	…	…	…	…	…	…	…
125.3	178.5	H22.28	69	188.8	…	…	…	…	…	…	…
142.0	225.7	S4.23	77	188.6	…	…	…	…	…	…	…
148.7	227.2	S41.28	83	142.1	…	…	…	…	…	…	…
150.4	158.0	H23.19	86	147.9	…	…	…	…	…	…	…
135.5	225.0	S46.31	84	185.7	…	…	…	…	…	…	…
188.2	209.5	S52.19	80	139.5	…	…	…	…	…	…	…
173.8	196.7	S4.26	74	152.7	…	…	…	…	…	…	…
82.4	192.5	S45.20	68	160.5	…	…	…	…	…	…	…
44.4	95.0	S55.24	62	183.6	…	…	…	…	…	…	…
月日											
1500.5	150.0	7.15	71	2184.6	33	133	120	6	17	12	30
1273.0	125.5	4.18	72	1979.8	19	125	124	15	18	19	38
1489.5	128.5	8.10	70	1940.3	-	-	-	17	-	22	35
1753.0	178.5	4.28	74	1992.7	-	-	-	25	-	15	39
1415.0	158.0	7.19	71	2032.6	-	-	-	15	-	19	…
3.5	2.5	1.24	52	219.4	…	…	…	5	…	1	…
129.5	57.0	2.18	63	164.8	…	…	…	8	…	4	…
53.5	18.5	3.7	60	198.2	…	…	…	1	…	1	…
143.0	39.5	4.19	66	210.5	…	…	…	-	…	3	…
128.0	53.5	5.29	73	160.1	…	…	…	-	…	-	…
136.0	38.5	6.14	83	148.3	…	…	…	-	…	3	…
254.0	158.0	7.19	83	180.1	…	…	…	-	…	-	…
105.5	35.0	8.22	85	155.8	…	…	…	-	…	-	…
170.0	137.0	9.21	80	163.9	…	…	…	-	…	2	…
173.5	55.0	10.22	72	128.4	…	…	…	-	…	2	…
75.5	60.5	11.19	71	137.6	…	…	…	-	…	1	…
43.0	39.5	12.3	58	165.5	…	…	…	1	…	2	…

資料「気象統計情報」気象庁

2 人 口

16 世帯数と人口（各年10月1日現在）

年	世帯数	人 口			人口密度 (人/km ²)	1世帯当 たり人員
		計	男	女		
明治31年(1898)	15,616	112,381	58,090	54,291	92	7.20
大正元年(1912)	22,211	152,533	78,682	73,851	124	6.87
10 (1921)	33,552	199,148	102,523	96,625	162	5.94
昭和元年(1926)	38,619	206,062	104,302	101,760	168	5.34
10 (1935)	44,049	234,717	118,559	116,158	191	5.33
20 (1945)	...	284,983	134,318	150,665	232	...
30 (1955)	67,779	351,440	174,182	177,258	286	5.19
40 (1965)	77,137	333,881	163,674	170,207	272	4.33
41 (1966)	78,277	333,705	164,023	169,682	272	4.26
45 (1970)	83,600	327,164	157,979	169,185	266	3.91
50 (1975)	90,142	330,213	159,568	170,645	269	3.66
55 (1980)	97,391	342,074	165,622	176,452	278	3.51
60 (1985)	102,215	350,569	169,677	180,892	285	3.43
61 (1986)	103,213	351,508	170,115	181,393	286	3.41
62 (1987)	104,534	352,347	170,537	181,810	286	3.37
63 (1988)	105,888	353,246	171,100	182,146	287	3.34
平成元年(1989)	107,342	354,258	171,644	182,614	288	3.30
2 (1990)	109,291	355,812	172,796	183,016	289	3.26
3 (1991)	111,294	356,746	173,275	183,471	290	3.21
4 (1992)	113,487	357,932	173,768	184,164	291	3.15

(注) ・世帯数と人口は、特に断りがない限り、現住世帯数・人口を指す。

・世帯数は特に断りがない限り、準世帯数を含む。

17 地区別世帯数と人口（各年10月1日現在）

地 区	明 治 31 年				大 正 元 年			
	世帯数	人 口			世帯数	人 口		
		計	男	女		計	男	女
総 数	15,616	112,381	58,090	54,291	22,211	152,533	78,682	73,851
平	4,684	33,105	17,042	16,063	6,562	41,476	21,350	20,126
小 名 浜	2,102	16,036	8,195	7,841	3,167	19,560	9,912	9,648
勿 来	2,237	15,297	7,748	7,549	2,748	18,689	9,567	9,122
常 磐	1,059	7,718	3,923	3,795	1,439	11,598	6,013	5,585
内 郷	593	4,404	2,276	2,128	1,267	10,225	5,620	4,605
四 倉	1,379	10,693	6,129	4,564	2,345	15,547	8,159	7,388
遠 野	792	5,777	2,958	2,819	842	7,431	3,786	3,645
小 川	376	2,868	1,473	1,395	435	3,456	1,819	1,637
好 間	316	2,476	1,250	1,226	594	6,809	3,467	3,342
三 和	635	4,622	2,372	2,250	729	5,645	2,893	2,752
田 人	450	2,752	1,383	1,369	531	3,476	1,760	1,716
川 前	251	1,542	759	783	394	2,164	1,093	1,071
久之浜・大久	742	5,091	2,582	2,509	1,158	6,457	3,243	3,214

(注) 昭和元年以降は、国勢調査による。

世帯

年	世帯数	人 口			人口密度 (人/km ²)	1世帯当 たり人員
		計	男	女		
5 (1993)	115,431	359,098	174,432	184,666	292	3.11
6 (1994)	117,069	360,111	175,102	185,009	293	3.08
7 (1995)	117,488	360,598	175,922	184,676	293	3.07
8 (1996)	119,038	360,997	176,021	184,976	293	3.03
9 (1997)	120,813	361,713	176,386	185,327	294	2.99
10 (1998)	122,508	361,934	176,605	185,329	294	2.95
11 (1999)	123,628	361,336	176,259	185,077	293	2.92
12 (2000)	123,864	360,138	175,679	184,459	293	2.91
13 (2001)	125,354	359,563	175,301	184,262	292	2.87
14 (2002)	126,756	359,065	174,939	184,126	292	2.83
15 (2003)	127,666	357,362	174,106	183,256	290	2.80
16 (2004)	128,858	356,061	173,297	182,764	289	2.76
17 (2005)	128,584	354,492	172,169	182,323	288	2.76
18 (2006)	129,613	352,224	171,013	181,211	286	2.72
19 (2007)	130,814	350,119	169,932	180,187	284	2.68
20 (2008)	132,163	347,803	168,679	179,124	282	2.63
21 (2009)	133,164	345,124	167,310	177,814	280	2.59
22 (2010)	128,722	342,249	165,339	176,910	278	2.66
23 (2011)	127,405	334,221	161,667	172,554	271	2.62
24 (2012)	127,643	330,218	159,982	170,236	268	2.59

資料 行政経営課

大 正 10 年				昭 和 元 年			
世帯数	人 口			世帯数	人 口		
	計	男	女		計	男	女
33,552	199,148	102,523	96,625	38,619	206,062	104,302	101,760
9,034	53,448	27,619	25,829	9,640	54,305	27,218	27,087
3,509	21,360	10,713	10,647	3,821	21,384	10,698	10,686
4,351	24,818	12,676	12,142	4,410	23,528	11,984	11,544
2,221	18,347	9,619	8,728	4,829	26,145	13,430	12,715
2,759	16,095	8,704	7,391	5,083	25,014	12,934	12,080
2,418	13,929	6,951	6,978	2,832	15,804	7,988	7,816
1,428	8,934	4,501	4,433	1,406	8,913	4,430	4,483
715	4,207	2,060	2,147	702	3,834	1,973	1,861
3,935	18,005	9,665	8,340	2,200	6,170	3,150	3,020
799	6,380	3,124	3,256	1,138	7,062	3,553	3,509
642	4,200	2,133	2,067	859	4,628	2,346	2,282
571	3,386	1,741	1,645	547	2,956	1,474	1,482
1,170	6,039	3,017	3,022	1,152	6,319	3,124	3,195

17 地区別世帯数と人口（各年10月1日現在）…… つづき

地 区	昭 和 10 年				昭 和 20 年			
	世 帯 数	人 口			世 帯 数	人 口		
		計	男	女		計	男	女
総 数	44,049	234,717	118,559	116,158	…	284,983	134,318	150,665
平	10,340	56,728	28,271	28,457	…	63,597	29,516	34,081
小 名 浜	4,996	27,595	14,223	13,372	…	37,382	17,722	19,660
勿 来	5,583	29,874	15,288	14,586	…	41,056	19,398	21,658
常 磐	4,979	25,391	13,006	12,385	…	31,983	15,865	16,118
内 郷	6,213	31,302	16,055	15,247	…	30,372	14,363	16,009
四 倉	2,884	15,744	7,685	8,059	…	19,132	8,700	10,432
遠 野	1,580	8,563	4,291	4,272	…	11,448	5,263	6,185
小 川	744	4,116	2,063	2,053	…	5,162	2,408	2,754
好 間	2,658	13,559	6,860	6,699	…	16,393	7,976	8,417
三 和	1,285	7,289	3,636	3,653	…	8,811	4,012	4,799
田 人	932	4,917	2,449	2,468	…	7,013	3,418	3,595
川 前	590	3,191	1,611	1,580	…	3,639	1,669	1,970
久之浜・大久	1,265	6,448	3,121	3,327	…	8,995	4,008	4,987

地 区	昭 和 50 年				昭 和 60 年			
	世 帯 数	人 口			世 帯 数	人 口		
		計	男	女		計	男	女
総 数	90,142	330,213	159,568	170,645	102,215	350,569	169,677	180,892
平	21,027	75,418	36,264	39,154	25,999	86,852	41,816	45,036
小 名 浜	19,004	69,678	34,070	35,608	20,953	72,235	35,382	36,853
勿 来	13,487	50,144	24,551	25,593	15,239	53,249	25,911	27,338
常 磐	9,542	33,273	15,768	17,505	11,645	37,979	18,181	19,798
内 郷	10,080	34,488	16,539	17,949	10,751	33,802	16,349	17,453
四 倉	4,782	18,960	9,101	9,859	4,955	18,462	8,823	9,639
遠 野	1,811	7,709	3,727	3,982	1,769	7,516	3,645	3,871
小 川	1,985	8,016	3,837	4,179	2,008	7,817	3,740	4,077
好 間	3,706	12,737	6,126	6,611	4,376	14,642	7,107	7,535
三 和	1,247	5,560	2,701	2,859	1,195	5,060	2,476	2,584
田 人	1,021	4,073	1,980	2,093	889	3,381	1,634	1,747
川 前	639	2,757	1,348	1,409	608	2,381	1,170	1,211
久之浜・大久	1,811	7,400	3,556	3,844	1,828	7,193	3,443	3,750

昭 和 30 年				昭 和 40 年			
世 帯 数	人 口			世 帯 数	人 口		
	計	男	女		計	男	女
67,779	351,440	174,182	177,258	77,137	333,881	163,674	170,207
13,654	70,808	34,477	36,331	16,651	70,921	34,194	36,727
10,312	54,843	28,515	26,328	14,611	64,899	33,602	31,297
9,748	50,187	24,857	25,330	10,933	46,731	23,031	23,700
8,567	42,631	21,190	21,441	9,774	40,671	19,575	21,096
8,132	40,017	19,709	20,308	8,684	35,242	16,925	18,317
3,707	20,033	9,730	10,303	4,466	20,226	9,713	10,513
2,056	11,786	5,790	5,996	1,884	9,208	4,481	4,727
1,818	9,805	4,765	5,040	1,924	8,837	4,237	4,600
4,491	21,818	10,760	11,058	3,144	12,465	5,940	6,525
1,424	8,406	4,011	4,395	1,392	7,054	3,447	3,607
1,496	7,953	4,037	3,916	1,227	5,744	2,780	2,964
689	3,861	1,890	1,971	683	3,483	1,716	1,767
1,685	9,292	4,451	4,841	1,764	8,400	4,033	4,367

平 成 12 年				平 成 24 年			
世 帯 数	人 口			世 帯 数	人 口		
	計	男	女		計	男	女
123,864	360,138	175,679	184,459	127,643	330,218	159,982	170,236
36,244	99,256	49,048	50,208	38,134	94,290	45,846	48,444
26,176	76,347	37,467	38,880	28,664	75,823	36,886	38,937
18,092	54,566	26,620	27,946	18,265	49,026	24,000	25,026
13,096	37,790	17,980	19,810	13,269	33,920	16,080	17,840
11,467	30,674	14,950	15,724	10,770	25,984	12,537	13,447
5,241	17,179	8,131	9,048	5,009	14,103	6,611	7,492
1,829	7,024	3,431	3,593	1,905	5,880	2,864	3,016
2,357	8,083	3,820	4,263	2,388	6,894	3,345	3,549
5,001	14,051	6,821	7,230	5,240	12,832	6,239	6,593
1,170	4,303	2,108	2,195	1,095	3,279	1,576	1,703
752	2,466	1,226	1,240	690	1,843	909	934
530	1,798	923	875	479	1,276	644	632
1,909	6,601	3,154	3,447	1,735	5,068	2,445	2,623

資料 行政経営課

18 地区別・町名別世帯数と男女別人口（平成24年10月1日現在）

地区・町名	世帯数	人 口			地区・町名	世帯数	人 口		
		総 数	男	女			総 数	男	女
いわき市総計	127,643	330,218	159,982	170,236	平 絹 谷	63	228	112	116
平 地 区 計	38,134	94,290	45,846	48,444	平 北 神 谷	54	171	85	86
平	8,119	16,939	8,171	8,768	平 水 品	15	55	23	32
平上平窪	238	921	448	473	平 赤 井	1,720	4,808	2,314	2,494
平中平窪	796	2,148	1,043	1,105	自 由 ヶ 丘	759	1,447	734	713
平下平窪	1,952	4,766	2,389	2,377	郷 ヶ 丘	3,303	7,075	3,485	3,590
平 中 塩	120	301	152	149	明 治 団 地	1,237	2,542	1,237	1,305
平 四 ツ 波	164	465	205	260	平 鶴 ヶ 井	12	49	24	25
平幕ノ内	145	349	167	182	中 央 台	4,593	13,020	6,256	6,764
平 鯨 岡	204	520	242	278	石 森	495	1,309	628	681
平 大 室	16	50	26	24	平 成	287	934	456	478
平北白土	1,333	3,010	1,453	1,557	小名浜地区計	28,664	75,823	36,886	38,937
平南白土	1,044	2,099	1,044	1,055	江 名	1,071	2,969	1,422	1,547
平谷川瀬	736	1,412	752	660	折 戸	53	141	67	74
平上荒川	695	1,837	961	876	中 之 作	184	467	223	244
平下荒川	1,433	3,437	1,661	1,776	永 崎	294	842	410	432
平 中 山	674	1,616	817	799	小名浜上神白	105	308	157	151
平 小 泉	26	85	39	46	小名浜下神白	925	2,391	1,179	1,212
平吉野谷	69	197	99	98	小 名 浜	6,590	16,331	7,844	8,487
平上高久	86	268	131	137	小名浜岡小名	1,960	5,074	2,484	2,590
平中神谷	1,366	3,390	1,655	1,735	小名浜南富岡	208	594	318	276
平 塩	392	886	425	461	小名浜大原	2,350	6,084	2,933	3,151
平 鎌 田	428	1,067	529	538	小名浜相子島	135	356	174	182
平上神谷	103	254	114	140	小名浜住吉	787	2,116	1,029	1,087
平上片寄	79	371	152	219	小 名 浜 島	155	468	236	232
平下片寄	59	178	94	84	小名浜野田	262	646	318	328
平 豊 間	416	1,355	638	717	小名浜岩出	42	123	63	60
平 薄 磯	142	385	182	203	小名浜林城	512	1,266	636	630
平沼ノ内	728	2,039	1,005	1,034	小名浜金成	69	278	125	153
平下高久	467	1,635	780	855	小名浜玉川町	1,282	3,170	1,537	1,633
平神谷作	88	259	119	140	鹿島町御代	610	1,472	655	817
平上山口	47	151	72	79	鹿島町船戸	267	588	278	310
平下山口	34	122	58	64	鹿島町久保	473	1,277	625	652
平 山 崎	72	290	122	168	鹿島町下蔵持	142	541	219	322
平 菅 波	85	315	142	173	鹿島町上蔵持	42	126	62	64
平荒田目	80	259	125	134	鹿島町走熊	148	389	182	207
平上大越	63	204	101	103	鹿島町下矢田	63	173	80	93
平下大越	160	565	281	284	鹿島町米田	250	646	318	328
平 藤 間	85	657	286	371	鹿島町飯田	96	384	214	170
平 泉 崎	714	1,874	898	976	泉 町 本 谷	116	304	151	153
平下神谷	1,972	5,446	2,653	2,793	泉 町 滝 尻	1,642	4,136	2,028	2,108
平原高野	78	261	128	133	泉 町 下 川	548	1,479	723	756
平 馬 目	88	269	133	136	泉 町 黒 須 野	382	1,059	518	541

地区・町名	世帯数	人 口			地区・町名	世帯数	人 口		
		総 数	男	女			総 数	男	女
泉 町	1,157	2,817	1,411	1,406	山 田 町	1,122	3,369	1,682	1,687
泉町玉露	54	140	76	64	金 山 町	992	2,703	1,309	1,394
渡辺町洞	106	328	159	169	中 岡 町	947	2,315	1,133	1,182
渡辺町泉田	31	78	39	39	南 台	420	1,242	633	609
中部工業団地									
渡辺町昼野	30	110	54	56	常磐地区計	13,269	33,920	16,080	17,840
渡辺町田部	156	459	215	244	常磐湯本町	3,086	7,114	3,251	3,863
渡辺町松小屋	51	183	88	95	常磐関船町	1,196	3,148	1,484	1,664
渡辺町中釜戸	34	125	66	59	常磐水野谷町	469	1,194	613	581
渡辺町上釜戸	114	333	161	172	常磐藤原町	612	1,817	857	960
洋 向 台	571	1,701	834	867	常磐白鳥町	393	1,104	564	540
泉ヶ丘	1,485	4,477	2,171	2,306	常磐西郷町	805	2,256	1,101	1,155
泉 玉 露	1,672	4,385	2,176	2,209	常磐長孫町	50	222	87	135
湘 南 台	400	1,182	556	626	常磐岩ヶ岡町	48	163	79	84
葉 山	193	681	346	335	常磐馬玉町	66	152	85	67
泉もえぎ台	847	2,626	1,326	1,300	常磐下船尾町	509	1,349	658	691
勿来地区計	18,265	49,026	24,000	25,026	常磐下湯長谷町	1,068	2,716	1,310	1,406
植 田 町	1,980	4,811	2,302	2,509	常磐上湯長谷町	3,097	7,818	3,657	4,161
後 田 町	174	433	210	223	常磐三沢町	28	81	37	44
仁井田町	214	573	281	292	常磐松久須根町	22	64	28	36
高 倉 町	64	201	105	96	常磐上矢田町	78	251	124	127
江 畑 町	202	596	290	306	若 葉 台	613	1,549	748	801
添 野 町	53	161	82	79	桜ヶ丘	573	1,520	730	790
石 塚 町	132	336	164	172	常磐松が台	175	377	172	205
東 田 町	980	2,575	1,268	1,307	草 木 台	381	1,025	495	530
佐 糠 町	1,046	2,693	1,362	1,331	内郷地区計	10,770	25,984	12,537	13,447
岩 間 町	146	421	220	201	内郷白水町	667	1,471	698	773
小 浜 町	279	910	406	504	内 郷 宮 町	1,493	3,719	1,759	1,960
錦 町	3,831	10,055	4,937	5,118	内 郷 内 町	1,137	2,791	1,324	1,467
勿 来 町	4,907	13,431	6,557	6,874	内 郷 綴 町	1,443	3,276	1,560	1,716
(勿来町窪田)	1,605	4,327	2,120	2,207	内郷高坂町	2,656	6,482	3,134	3,348
(勿来町四沢)	586	1,538	755	783	内郷御厩町	1,403	3,296	1,589	1,707
(勿来町関田)	893	2,416	1,145	1,271	内郷御台境町	926	2,140	1,073	1,067
(勿来町九面)	96	258	128	130	内郷小島町	133	321	162	159
(勿来町大高)	415	1,186	584	602	内郷高野町	505	1,549	763	786
(勿来町酒井)	799	2,138	1,074	1,064	小 島 町	407	939	475	464
(勿来町白米)	513	1,568	751	817	四倉地区計	5,009	14,103	6,611	7,492
川 部 町	313	864	407	457	四 倉 町	2,635	6,758	3,151	3,607
沼 部 町	141	438	217	221	四倉町上仁井田	963	2,738	1,256	1,482
三 沢 町	131	331	162	169	四倉町塩木	43	137	64	73
山 玉 町	81	204	88	116	四倉町下仁井田	114	656	272	384
瀬 戸 町	67	214	113	101	四倉町細谷	153	483	229	254
富 津 町	43	150	72	78					

地区・町名	世帯数	人 口			地区・町名	世帯数	人 口		
		総 数	男	女			総 数	男	女
四倉町大森	79	258	137	121	好間町下好間	1,809	4,217	2,058	2,159
四倉町狐塚	236	661	322	339	好間町小谷作	448	1,118	521	597
四倉町名木	37	126	70	56	好間町愛谷	81	229	121	108
四倉町長友	72	237	118	119	好間町今新田	92	245	112	133
四倉町戸田	83	276	135	141	好間町川中子	134	363	176	187
四倉町白岩	43	131	71	60					
四倉町中島	43	137	59	78	三和地区計	1,095	3,279	1,576	1,703
四倉町玉山	191	551	265	286	三和町上三坂	119	338	156	182
四倉町山田小湊	52	157	84	73	三和町中三坂	116	374	186	188
四倉町薬王寺	31	102	51	51	三和町下三坂	105	339	162	177
四倉町下柳生	37	94	50	44	三和町差塩	74	218	114	104
四倉町上柳生	28	89	41	48	三和町上永井	67	204	97	107
四倉町駒込	112	365	168	197	三和町下永井	160	380	191	189
四倉町八茎	33	81	38	43	三和町合戸	115	375	183	192
四倉町上岡	24	66	30	36	三和町渡戸	104	354	162	192
					三和町中寺	43	156	77	79
遠野地区計	1,905	5,880	2,864	3,016	三和町下市萱	163	453	206	247
遠野町深山田	232	751	367	384	三和町上市萱	29	88	42	46
遠野町上遠野	390	1,283	592	691					
遠野町滝	406	1,209	603	606	田人地区計	690	1,843	909	934
遠野町根岸	219	614	305	309	田人町南大平	43	108	52	56
遠野町上根本	218	701	358	343	田人町旅人	204	590	302	288
遠野町入遠野	335	973	474	499	田人町黒田	245	658	312	346
遠野町大平	105	349	165	184	田人町荷路夫	76	195	99	96
					田人町貝泊	65	132	64	68
小川地区計	2,388	6,894	3,345	3,549	田人町石住	57	160	80	80
小川町下小川	123	430	204	226					
小川町関場	50	161	79	82	川前地区計	479	1,276	644	632
小川町上平	223	651	323	328	川前町川前	147	373	179	194
小川町柴原	258	769	380	389	川前町下桶壳	162	410	209	201
小川町福岡	49	126	58	68	川前町上桶壳	95	257	122	135
小川町上小川	574	1,657	778	879	川前町小白井	75	236	134	102
小川町塩田	204	592	301	291					
小川町高萩	459	1,240	594	646	久之浜地区計	1,228	3,507	1,680	1,827
小川町三島	71	182	87	95	久之浜町末続	122	418	176	242
小川町西小川	377	1,086	541	545	久之浜町金ヶ沢	21	61	32	29
					久之浜町久之浜	747	2,042	988	1,054
好間地区計	5,240	12,832	6,239	6,593	久之浜町田之網	92	283	148	135
好間町榊小屋	73	210	104	106	久之浜町	246	703	336	367
好間町大和	175	527	266	261					
好間町北好間	886	2,052	1,002	1,050	大久地区計	507	1,561	765	796
好間町工業団地					大久町大久	339	1,063	513	550
好間町上好間	938	2,350	1,140	1,210	大久町小久	150	441	222	219
好間町中好間	604	1,521	739	782	大久町小山田	18	57	30	27

19 字別世帯数、男女別人口（平成24年10月1日現在）

町・丁字名	世帯数	人 口			町・丁字名	世帯数	人 口		
		総 数	男	女			総 数	男	女
いわき市総計	127,643	330,218	159,982	170,236	字大工町	173	295	135	160
平地区計	38,134	94,290	45,846	48,444	字白銀町	56	111	34	77
（平）	8,119	16,939	8,171	8,768	字田町	95	128	63	65
字橋下	17	47	19	28	字搔槌小路	119	235	119	116
字堂根町	16	24	7	17	字久保町	75	171	81	90
字尼子町	43	87	45	42	字七軒町	128	298	156	142
字童子町	93	193	90	103	字大館	37	87	37	50
字小太郎町	140	336	156	180	字高月	38	77	33	44
字菱川町	56	99	52	47	字胡摩沢	204	420	208	212
字佃町	76	163	85	78	字杉平	129	263	126	137
字下の町	157	310	148	162	字六人町	87	193	92	101
字釜ノ内	5	17	8	9	字北目町	233	584	254	330
字新町	40	85	41	44	字桜町	62	121	61	60
字長橋町	49	96	44	52	字四軒町	178	346	171	175
字研町	19	36	16	20	字梅香町	135	291	145	146
字研町裏					字紅葉町	91	203	94	109
字古鍛冶町	75	171	77	94	字権現塚	102	221	113	108
字紺屋町	82	154	74	80	字柳町	66	131	62	69
字材木町	48	118	58	60	字六間門	71	183	90	93
字堂ノ前	25	51	30	21	字旧城跡	291	610	298	312
字鍛冶町	30	69	28	41	字仲間町	110	239	109	130
字中町	31	59	25	34	字番匠町	21	56	33	23
字南町	152	276	124	152	字鷹匠町	95	208	99	109
字十五町目	26	52	23	29	字揚土	4	11	6	5
字大町	51	127	57	70	字八幡小路	169	420	211	209
字一町目	76	169	73	96	字道匠小路	62	153	76	77
字二町目	37	81	35	46	字東町	216	442	209	233
字三町目	21	53	26	27	字城東一丁目	148	357	184	173
字四町目	41	88	46	42	字城東二丁目	219	482	236	246
字五町目	156	320	150	170	字九品寺町	131	260	108	152
字新川町	120	235	112	123	字作町一丁目	124	281	144	137
字月見町	123	230	107	123	字作町二丁目	194	414	195	219
字三倉	184	303	164	139	字作町三丁目	130	269	129	140
字倉前	201	378	168	210	字愛谷町一丁目	122	264	122	142
字新田前	204	438	217	221	字愛谷町二丁目	132	283	137	146
字正内町	100	218	108	110	字愛谷町三丁目	169	378	173	205
字堤ノ内					字愛谷町四丁目	140	519	222	297
字正月町	149	296	144	152	六町目	95	190	89	101
字五色町	190	344	157	187	祢宜町	42	84	41	43
字鎌田町	109	201	111	90	字禰宜町				
字下川原	86	147	71	76	正月町	97	128	64	64
字上川原	22	41	24	17	鎌田町	180	196	179	17
					字城東三丁目	99	225	113	112

19 字別世帯数、男女別人口（平成24年10月1日現在）……つづき

町・丁字名	世帯数	人 口			町・丁字名	世帯数	人 口		
		総 数	男	女			総 数	男	女
(平上平窪)	238	921	448	473	字 杉 内	57	148	78	70
字 横 山	29	88	38	50	字 古 館	17	49	23	26
字 君 ケ 沢					字 古 館 前				
字 富 岡	11	27	13	14	字 古 堤				
字 原 田	40	199	79	120	字 辰 ノ 口	6	13	5	8
字 五 反 田	10	23	12	11	一 丁 目	65	188	95	93
字 上 岡	15	50	25	25	二 丁 目	80	228	109	119
字 亀 岡	5	27	13	14	三 丁 目	58	146	73	73
字 三 什	4	17	10	7	東 高 砂	72	162	81	81
字 柿 根 田	4	18	8	10	西 高 砂	44	111	57	54
字 八 反 口					細 田 町	30	74	33	41
字 町 田	3	5	2	3	新 町	146	393	180	213
字 牛 淵	7	27	11	16	(平下平窪)	1,952	4,766	2,389	2,377
字 前 田					字 諸 荷	46	140	69	71
字 酢 釜	14	41	19	22	字 諸 荷 前	91	163	86	77
字 大 釜 地					字 屋 越	51	116	51	65
字 滝 ノ 上	4	14	7	7	字 山 土 内	3	4	2	2
字 菅 ノ 口					字 六 角	36	77	38	39
字 真 似 井	21	46	22	24	字 八 木 内	127	265	135	130
字 十 文 田	8	30	18	12	字 大 念 仏	162	449	217	232
字 小 川 原 子					字 寺 内	139	360	185	175
字 羽 黒	3	99	59	40	字 鍛 冶 内	92	254	131	123
字 古 館	4	63	40	23	字 味 噌 農	182	410	210	200
字 南 町	56	147	72	75	字 竹 ノ 内	36	95	49	46
(平中平窪)	796	2,148	1,043	1,105	字 四左エ門内	73	183	89	94
字 松 川	6	17	7	10	字 笹 ノ 田	68	140	73	67
字 桂 進	4	14	7	7	字 曲 田	82	198	96	102
字 大 谷	4	14	7	7	字 鶯 内	15	36	17	19
字 宮 田	5	18	8	10	字 粥 餅 川 原	75	196	85	111
字 富 貴 内	12	42	19	23	字 カラカエ	6	16	7	9
字 布 川					字 白 山 下	5	11	7	4
字 八 田	字 寺 前								
字 柳 川 原	10	32	15	17	字 大 久 保	3	10	6	4
字 高 儘	11	32	16	16	字 山 根				
字 高 橋	11	29	15	14	字 熊 ケ 平	3	61	32	29
字 岩 間	9	24	12	12	一 丁 目	44	104	52	52
字 勝 見 沢	60	157	84	73	二 丁 目	149	376	186	190
字 細 田	21	54	24	30	三 丁 目	104	233	118	115
字 横 枕	44	101	53	48	山 土 内 町	75	197	102	95
字 大 町	18	44	23	21	中 島 町	203	491	252	239
字 扇 田	6	58	19	39	字 中 島				
字 二 堂 田					古 川 町	82	181	94	87

町・丁字名	世帯数	人 口			町・丁字名	世帯数	人 口			
		総 数	男	女			総 数	男	女	
(平中塩)	120	301	152	149	(平大室)	16	50	26	24	
字 鬼馬塚	23	56	28	28	字 白土	}	12	39	18	21
字 沖	}	7	24	15	9					
字 滝										
字 岸	10	24	11	13	字 古堂	4	11	8	3	
字 浦沢	8	27	12	15	(平北白土)	1,333	3,010	1,453	1,557	
字 下夕田	4	9	6	3	字 中島前	}	3	8	7	1
字 大内	14	36	19	17	字 堀ノ内					
字 下久田	22	39	18	21	字 塩取					
字 一水口	}	4	11	7	4	字 田代	30	57	32	25
字 一町田						15	51	26	25	
字 草鹿	13	30	14	16	字 中道	5	12	5	7	
字 松山	15	45	22	23	字 西ノ内	14	41	24	17	
(平四ツ波)	164	465	205	260	字 宮脇	8	22	9	13	
字 三反田	16	46	20	26	字 上河原	22	59	25	34	
字 糖塚	133	371	167	204	字 知原	17	30	15	15	
字 稗田	5	18	7	11	字 木ノ下	32	87	39	48	
字 石森	7	22	10	12	字 上平	39	96	49	47	
字 笹目田	3	8	1	7	字 宮田	275	576	269	307	
(平幕ノ内)	145	349	167	182	字 穂積	295	697	307	390	
字 一水口	12	31	15	16	字 鍛冶淵	}	5	9	5	4
字 五反田	10	23	7	16	字 上砂子町					
字 田中	22	70	38	32	字 笹田	}	11	26	14	12
字 曾利町	13	40	19	21	字 原後					
字 手倉	3	6	4	2	字 愛谷町	6	10	2	8	
字 高田	10	33	16	17	字 三倉	3	12	7	5	
字 猿ヶ作	6	13	6	7	字 中島	37	101	46	55	
字 大内	6	19	9	10	字 ネキ内	}	221	471	254	217
字 広畑	11	30	13	17	字 ガビ内					
字 我曾内	47	67	28	39	字 宮前	243	545	269	276	
字 西田	5	17	12	5	(平南白土)	1,044	2,099	1,044	1,055	
(平鯨岡)	204	520	242	278	字 八ツ坂	220	508	247	261	
字 林下	30	61	27	34	字 筒ノ下	27	77	30	47	
字 大街	}	3	6	3	3	字 松魚田	68	122	67	55
字 弥十郎						28	40	24	16	
字 中根	4	11	5	6	字 勝負田	22	60	32	28	
字 石名坂	}	3	5	2	3	字 広町	19	38	20	18
字 裏門						13	42	15	27	
字 田中山	10	26	12	14	字 古宿	}	4	10	4	6
字 洞	5	19	9	10	字 北沢					
字 河端	149	392	184	208	字 関根	14	50	25	25	
					一 丁目	277	482	222	260	
					二 丁目	344	646	347	299	

19 字別世帯数、男女別人口（平成24年10月1日現在）……つづき

町・丁字名	世帯数	人 口			町・丁字名	世帯数	人 口			
		総 数	男	女			総 数	男	女	
字 竜 沢	8	24	11	13	字 鶴 ケ 町	61	103	55	48	
字 館 岸					(平中山)	674	1,616	817	799	
字 湯 崎										
(平谷川瀬)	736	1,412	752	660	字 諏 訪 下	91	186	97	89	
字 明 治 町	48	90	48	42	字 柳 町	105	263	137	126	
字 三 十 九 町	137	246	141	105	字 柿 ノ 目	4	14	6	8	
字 仲 山 町	180	273	157	116	字 小 山	8	19	9	10	
字 双 藤 町	43	83	44	39	字 藁 谷	24	75	32	43	
字 泉 町	99	190	99	91	字 下 ノ 内	8	29	12	17	
字 与 力	7	17	7	10	字 赤	11	42	21	21	
字 吉 野 作	72	159	76	83	字 宮 下	275	665	339	326	
字 西 作	34	84	44	40	字 桜 町	8	28	13	15	
字 堂 ノ 入	29	61	27	34	字 矢 ノ 倉	140	295	151	144	
字 植 田	6	17	8	9	(平小泉)	26	85	39	46	
字 根 木 作	29	69	32	37	字 西	11	28	14	14	
字 田 中 内	23	54	29	25	字 奥 町					
字 塚 ノ 町	13	30	18	12	字 東	10	39	17	22	
一 丁 目	16	39	22	17	字 磐 ノ 作	5	18	8	10	
(平上荒川)	695	1,837	961	876	字 馬 場					
字 五 郎 内	84	193	78	115	(平吉野谷)	69	197	99	98	
字 桜 町	104	221	116	105	字 石 畑	15	22	13	9	
字 堀 ノ 内	91	178	97	81	字 館 下	22	67	31	36	
字 砂 屋 戸	226	378	210	168	字 国 ケ 坪					
字 長 尾	76	287	197	90	字 南 作	32	108	55	53	
字 島 田	35	88	41	47	(平上高久)	86	268	131	137	
字 林 作	18	124	38	86	字 白 坂	14	50	25	25	
字 草 木	6	18	6	12	字 外 鶴 卷					
字 大 沢					15	22	17	5	字 竹 後	22
字 後 沢	40	328	161	167	字 片 岡					
字 安 草	(平下荒川)	1,433	3,437	1,661	1,776	字 植 田 郷	8	24	13	11
字 諏 訪 下	99	195	90	105	字 塩 崎	8	24	13	11	
字 荊 町	204	473	216	257	字 菅 田					
字 川 前	83	200	101	99	字 塩 田	14	39	17	22	
字 中 荊	166	489	242	247	字 小 原					
字 五 理 内	44	109	39	70	字 高 島	5	10	4	6	
字 久 世 原	628	1,467	727	740	字 横 田					
字 砂 田	120	289	152	137	字 宮 田	4	15	8	7	
字 南 作	9	18	8	10	字 若 柳					
字 大 作	19	94	31	63	字 塚 田	4	15	8	7	
					字 作 ノ 入					

町・丁字名	世帯数	人 口			町・丁字名	世帯数	人 口		
		総 数	男	女			総 数	男	女
字 八 ツ 海	7	22	12	10	字 中 島	113	277	126	151
字 松 木 前	5	20	10	10	字 古 川	29	46	24	22
字 日 向					字 出 口	25	34	16	18
字 神 下	7	12	6	6	字 風 内	41	96	49	47
字 妻 下					字 塩 向	56	116	58	58
字 大 日 作					字 西 川 原	23	61	27	34
(平中神谷)	1,366	3,390	1,655	1,735	字 上 川 原	8	17	7	10
字 薬 師 前	6	15	5	10	(平鎌田)	428	1,067	529	538
字 水 前	7	26	13	13	字 内 田	3	12	6	6
字 大 沼	3	9	5	4	字 石 名 坂	157	472	197	275
字 寺 前	4	17	8	9	字 江 ノ 上	5	7	4	3
字 十 二 所	88	178	96	82	字 喜 藤 作	5	23	10	13
字 六 本 榎	98	236	121	115	字 萩 名 田	4	8	4	4
字 十 二 所 河 原	4	11	5	6	字 込 内	4	16	7	9
字 塚 ノ 町	104	253	125	128	字 岸	105	169	98	71
字 瀬 戸	111	317	158	159	字 大 角	3	4	3	1
字 天 神	25	78	41	37	字 小 山 下	23	46	23	23
字 下 知 内	38	81	41	40	字 大 町	4	8	5	3
字 東 作	3	6	3	3	字 砂 田	4	16	9	7
字 地 曾 作					字 石 切 場	8	9	7	2
字 清 水	3	7	4	3	字 味 噌 能	8	18	8	10
字 柳 橋	32	74	34	40	字 寿 金 沢	47	170	107	63
字 北 鳥 沼	138	321	158	163	字 西 山 下	48	89	41	48
字 北 出 口	28	75	39	36	(平上神谷)	103	254	114	140
字 南 鳥 沼	46	115	54	61	字 熊 ノ 下	12	29	12	17
字 後 原	205	460	214	246	字 黒 磯	6	18	7	11
字 石 脇	22	66	29	37	字 中	12	24	11	13
字 籠 田	5	19	12	7	字 下	26	75	35	40
字 立 鉾					字 宮 ノ 上				
字 前 河 原	7	16	10	6	字 北 ノ 町	10	21	14	7
字 大 年	32	92	40	52	字 一 町 田				
字 苺 萱	64	180	86	94	字 石 ノ 町 田				
字 細 田	190	489	236	253	字 神 谷 分	24	55	21	34
字 宿 畑	35	75	35	40	字 上				
前 河 原 町	68	174	83	91	字 反 町	13	32	14	18
(平塩)	392	886	425	461	字 五 反 町				
字 徳 房 内	31	85	40	45	(平上片寄)	79	371	152	219
字 吞 内					字 堂 ノ 作	5	17	8	9
字 宮 前	61	144	74	70	字 竹 ノ 花	4	11	6	5
字 虚 空 蔵	5	10	4	6	字 檜 町				
字 中 野 町									

19 字別世帯数、男女別人口（平成24年10月1日現在）……つづき

町・丁字名	世帯数	人 口			町・丁字名	世帯数	人 口		
		総 数	男	女			総 数	男	女
字 寺 下	4	10	6	4	字 神 之 前	5	17	8	9
字 矢 田 ノ 目	4	14	6	8	字 猿 田				
字 下 平	5	22	10	12	字 入 山	4	12	4	8
字 石 町	3	12	6	6	字 樋 口				
字 作 田	4	5	4	1	字 榎 町	5	13	5	8
字 柳 沢					字 兎 渡 路	76	278	134	144
字 才 子 作	3	13	6	7	(平薄磯)	142	385	182	203
字 関 場	4	17	8	9	字 北 街	25	58	32	26
字 森 戸	7	25	14	11	字 中 街	26	95	47	48
字 大 平					字 南 街	41	107	50	57
字 藤 倉	8	31	15	16	字 南 作	13	30	14	16
字 一 町 田					字 北 ノ 作	22	57	21	36
字 根 廻	3	8	5	3	字 根 本	3	5	3	2
字 上 ノ 内	25	186	58	128	字 小 塚	12	33	15	18
字 菖 蒲 沢					字 宿 崎				
(平下片寄)	59	178	94	84	(平沼ノ内)	728	2,039	1,005	1,034
字 袋 内	3	7	4	3	字 新 街	129	363	171	192
字 沼 ノ 作	3	7	1	6	字 諏 訪 原	11	39	19	20
字 江 ノ 上					字 代 ノ 下	8	21	10	11
字 志 多 田	13	43	24	19	字 北 ノ 内				
字 北 町	7	23	10	13	字 関 ノ 上	4	12	5	7
字 立 坂					字 浜 街	110	298	149	149
字 貝 坂	5	8	5	3	字 原 後	26	81	39	42
字 森 戸					字 西 原	17	35	18	17
字 北 作	5	8	5	3	字 諏 訪 原 一 丁 目	273	778	384	394
字 野 々 目	15	51	28	23	字 諏 訪 原 二 丁 目	150	412	210	202
字 後 山	6	20	11	9					
字 鬼 越	3	9	6	3					
字 明 徳 神	4	10	5	5	(平下高久)	467	1,635	780	855
(平豊間)	416	1,355	638	717	字 滝 前	15	50	23	27
字 塩 屋 町	21	51	24	27	字 袴 田				
字 八 幡 町	31	78	40	38	字 志 農 田	4	11	7	4
字 洞	16	47	22	25	字 若 宮	4	18	8	10
字 大 作	6	14	8	6	字 前 ノ 内	25	88	40	48
字 塩 場	44	150	66	84	字 馬 場	52	168	80	88
字 柳 町	13	31	17	14	字 中 妻	22	77	35	42
字 原 町	68	215	108	107	字 原 極	7	20	11	9
字 下 町	49	138	70	68	字 定 田	26	82	41	41
字 合 磯	70	284	120	164	字 川 和 久	24	79	40	39
字 寺 前	8	27	12	15	字 清 水	24	83	46	37
字 下 ノ 内									

町・丁字名	世帯数	人 口			町・丁字名	世帯数	人 口		
		総 数	男	女			総 数	男	女
字 八 幡	32	126	64	62	字 日 照	3	6	5	1
字 下 原	46	175	77	98	字 根 ヶ 坪				
字 中 谷 地	25	176	77	99	(平下山口)	34	122	58	64
字 北 谷 地	3	8	4	4					
字 南 谷 地					7	16	7	9	字 妻 切
字 大 平 転	35	113	54	59	字 地 切	5	14	6	8
字 牛 転	7	19	7	12	字 内 田				
字 大 和 久	7	19	7	12	字 湯 ノ 口	4	11	5	6
字 水 門	15	34	16	18	字 後 沢				
字 蛭 坪	6	17	7	10	字 中 内	4	11	5	6
字 古 川					字 大 沢				
字 片 帆	7	17	7	10	字 上 地 切	3	11	7	4
字 山 ノ 入	7	29	16	13	字 長 作				
字 小 館	7	24	13	11	字 平 野	3	10	5	5
(平神谷作)	88	259	119	140	字 鬼 渡				
字 古 屋 敷	18	41	16	25	字 狐 田	4	14	8	6
字 原 前	4	25	14	11	字 後 生 郎	5	30	15	15
字 細 谷	34	101	51	50	字 三 島	3	7	1	6
字 中 原					字 窪 田				
字 腰 卷	17	50	22	28	字 高 塚	4	16	7	9
字 白 穴	11	33	13	20	(平山崎)	72	290	122	168
字 内 田	4	9	3	6					
字 神 ノ 前	47	151	72	79	字 梅 福 山	4	12	4	8
字 堂 前					字 明 シ 内	9	22	15	7
(平上山口)	4	19	7	12	字 田 仲 島	3	6	3	3
字 薬 師 前					字 沼 田	3	12	7	5
字 川 前	4	14	9	5	字 根 木 内	3	5	2	3
字 反 返					字 谷 田 川				
字 片 畑	13	26	17	9	字 矢 ノ 目	9	30	15	15
字 古 保 内					字 小 才 内				
字 赤 前	4	10	5	5	字 熊 ノ 宮	27	158	58	100
字 恵 比 須 内	7	34	15	19	字 馬 場				
字 小 喜 目 作	4	18	7	11	字 小 茶 円	4	10	4	6
字 浜 ノ 作	4	11	2	9	字 金 沢	10	35	14	21
字 金 折 平					字 鼠 内				
字 菅 谷	85	315	142	173	(平菅波)	3	11	5	6
字 国 玉					字 太 鼓 田				
字 萱 ノ 作	4	13	5	8	字 湯 崎	7	30	15	15
字 権 天 能					字 西 ノ 内				
字 榎 町	47	151	72	79	字 菅 波 入	4	12	4	8
字 南 小屋 下					字 菅 波 入	7	30	15	15

19 字別世帯数、男女別人口（平成24年10月1日現在）……つづき

町・丁字名	世帯数	人 口			町・丁字名	世帯数	人 口		
		総 数	男	女			総 数	男	女
字 太 郎 作	6	20	9	11	字 清 水	5	21	11	10
字 井 作	4	16	5	11	字 高 畑	8	31	17	14
字 数 町					字 南 横 手	6	15	8	7
字 南 作	5	17	8	9	字 正 慶	8	28	15	13
字 永 井	8	27	12	15	字 川 和 久	6	29	11	18
字 行 人 下					字 大 麦 畑				
字 東 作	8	33	15	18	字 堀 川	4	12	4	8
字 稻 荷 前	3	10	4	6	字 根 廻	24	76	43	33
字 腰 卷	7	24	11	13	字 中 ノ 町	14	40	17	23
字 宮 前	10	32	14	18	字 屋 貸 内	6	23	11	12
字 礼 堂	4	16	5	11	字 根 岸	18	57	31	26
字 新 屋 敷	16	59	31	28	字 南 岸 作				
字 柿 作					字 石 田	3	14	7	7
字 砂 畑	4	20	8	12	字 岸 前	7	26	12	14
					字 中 北	8	28	15	13
(平荒田目)	80	259	125	134	(平藤間)	85	657	286	371
字 山 根	4	9	4	5	字 林	5	19	10	9
字 八 反 田	8	25	9	16	字 北 谷 地				
字 田 中 内 南	10	33	18	15	字 新 林	6	24	12	12
字 田 中 内 北	33	106	53	53	字 千 ケ 久 保				
字 中 田	11	31	14	17	字 南 町 田	7	16	9	7
字 石 崎	3	15	7	8	字 柴 崎				
字 高 原	11	40	20	20	字 安 養 原	5	377	153	224
字 古 川					字 中 谷 地				
(平上大越)	63	204	101	103	字 川 前	5	14	8	6
字 岸 前	10	34	21	13	字 中 之 内				
字 塚 越	9	36	21	15	字 松 原	57	207	94	113
字 五 味 作	5	18	8	10	(平泉崎)	714	1,874	898	976
字 石 崎					字 花 輪	109	287	145	142
字 八 ツ 手	8	30	15	15	字 東 浦	82	203	96	107
字 沼 畑	11	32	12	20	字 京 塚	5	12	4	8
字 石 淵	13	40	18	22	字 田 塚 仲	9	28	15	13
字 内 代					字 上 河 原	8	25	11	14
字 大 乘 坊	7	14	6	8	字 夫 料 町				
字 中 丸					字 磐 井 作				
(平下大越)	160	565	281	284	字 岸 前	31	86	46	40
字 細 田	24	96	43	53	字 岸 前	6	17	8	9
字 山 ノ 神	12	42	22	20	字 北 川	6	10	4	6
字 柳 葉					字 川 端	3	8	3	5
字 北 萱 野	7	27	14	13	字 中 島	38	129	62	67
字 北 横 手					字 中 三 谷	25	63	31	32

町・丁字名	世帯数	人 口			町・丁字名	世帯数	人 口		
		総 数	男	女			総 数	男	女
字 砂 田	16	46	20	26	字 六 十 枚	20	56	25	31
字 向 原	49	124	66	58	字 下 川 原	93	279	140	139
字 前 原	86	188	91	97	字 屋 敷	12	33	15	18
字 辻 道	117	312	143	169	字 南 六 十 枚				
字 下 百 目 木	11	37	15	22	字 大 田 代	4	19	8	11
字 馬 場	3	7	3	4	字 馬 場 塚	12	38	17	21
字 南 集	31	76	33	43	字 土 井	4	16	8	8
字 大 町	19	55	26	29	字 本 内	14	41	15	26
字 向 山	44	118	58	60	字 久 保 田	7	27	13	14
(平下神谷)	1,972	5,446	2,653	2,793	字 本 内 記	12	34	19	15
字 岸 前	169	462	224	238	字 南 内 記				
字 北 一 里 塚	211	566	281	285	字 吉 袋	6	25	10	15
字 内 宿	105	219	115	104	字 沢 帯	10	41	18	23
字 御 城	255	711	360	351	字 亀 下	8	32	15	17
字 宿	103	306	143	163	字 九 ノ 内				
字 仲 田	115	310	151	159	字 天 神	36	95	50	45
字 出 口	164	406	204	202	字 南 一 里 塚	87	234	113	121
字 山 ノ 内	26	95	46	49	字 石 淵	78	194	93	101
字 下 屋 敷	9	24	8	16	字 後 原	139	398	182	216
字 赤 沼	34	95	43	52	(平原高野)	78	261	128	133
字 大 師					字 民 野 町	11	39	19	20
字 立 場	13	41	23	18	字 高 原	20	70	31	39
字 大 神 原					字 北 原	21	83	44	39
字 北 大 坂	3	8	4	4	字 中 里	15	45	25	20
字 蓑 輪	22	49	27	22	字 地 神 田				
字 近 藤					字 伊 勢 前	6	12	5	7
字 東 根 田 倉	4	23	11	12	字 百 目 木	5	12	4	8
字 人 取 沼	3	14	9	5	(平馬目)	88	269	133	136
字 馬 洗	48	132	57	75	字 池 田	13	38	21	17
字 西 大 苗 代	13	47	23	24	字 官 銀 田	7	24	12	12
字 東 大 苗 代	9	31	14	17	字 作 ノ 内	10	23	12	11
字 立 田 帶	64	161	78	83	字 宮 下	23	65	26	39
字 堤 原	11	32	18	14	字 中 道	14	58	30	28
字 壁 無					字 馬 目 崎	5	15	9	6
字 松 影	9	37	19	18	字 火 ノ 宮	16	46	23	23
字 釜 ノ 後					(平絹谷)	63	228	112	116
字 原 際	3	9	6	3	字 前 泉 屋	5	9	4	5
字 釜 ノ 台	4	9	2	7	字 八 反 田				
字 鍛 冶 分	13	35	19	16	字 小 塙	10	32	16	16
字 二 合 地					字 南 作				
字 表 川	13	43	17	26					
字 志 賀 分	7	19	10	9					

19 字別世帯数、男女別人口（平成24年10月1日現在）……つづき

町・丁字名	世帯数	人 口			町・丁字名	世帯数	人 口		
		総 数	男	女			総 数	男	女
字 諏 訪 作	17	72	38	34	字 浅 口	64	160	82	78
字 恩 作					字 畑 子 沢				
字 扇 作	5	15	8	7	字 江 中 子	3	10	5	5
字 呉 坪	4	19	10	9	字 竹 ノ 花				
字 杉 内	11	40	17	23	字 沼 ノ 作	175	450	214	236
字 反 町					字 田 町				
字 大 苗 代	7	31	13	18	字 柳 川 原	14	38	19	19
字 一 町 田					字 団 粉 田				
字 四 反 田	4	10	6	4	字 大 根 内	127	326	167	159
字 館 下					字 日 渡				
(平北神谷)	54	171	85	86	字 御 代 内	22	69	30	39
字 神 下	5	19	8	11	字 九 反 坪				
字 竹 ノ 内	6	17	6	11	字 三 の 町	64	221	103	118
字 北 野 作	4	12	7	5	字 大 平 畑				
字 是 慶	5	15	8	7	字 川 原 畑	14	40	19	21
字 七 曲					字 大 倉 嶽				
字 吉 野 作	8	25	13	12	字 赤 井 嶽	140	378	185	193
字 仲 ノ 作					字 不 動 堂				
字 前 ノ 作	4	8	4	4	字 比 良	68	198	86	112
字 砂 田					字 反 町 荷				
字 馬 場	6	21	10	11	字 諸 荷 場	14	28	14	14
字 松 倉					字 大 作 場				
字 五 反 田	3	7	5	2	字 窪 田	35	126	66	60
字 鎌 倉					字 大 門				
字 御 代 作	13	47	24	23	字 常 住	75	201	91	110
字 戸 ノ 内					字 諏 訪 原				
(平水品)	15	55	23	32	字 中 道	44	113	48	65
字 西 ノ 内	4	14	6	8	字 川 子 内				
字 山 崎	3	9	4	5	字 定 田	5	14	7	7
字 根 岸	4	15	5	10	字 一 の 町				
字 境 ノ 目	4	17	8	9	比 良 二 丁 目	294	864	382	482
字 力 キ 田					比 良 三 丁 目				
(平赤井)	1,720	4,808	2,314	2,494	(自由ヶ丘)	759	1,447	734	713
字 向 後 川 原	9	19	11	8	自 由 ヶ 丘	759	1,447	734	713
字 南 茨	15	50	24	26	(郷ヶ丘)	3,303	7,075	3,485	3,590
字 塚 ノ 町	9	33	15	18	一 丁 目	681	1,372	696	676
字 笹 目 田	52	130	68	62	二 丁 目	1,582	2,900	1,437	1,463
字 深 田	33	93	45	48	三 丁 目	651	1,450	712	738
字 田 中	33	92	45	47	四 丁 目	389	1,353	640	713
字 北 江 原									

町・丁字名	世帯数	人 口			町・丁字名	世帯数	人 口			
		総 数	男	女			総 数	男	女	
(明治団地)	1,237	2,542	1,237	1,305	字 天 ヶ 作	13	40	19	21	
明 治 団 地	1,237	2,542	1,237	1,305	字 風 越	23	62	28	34	
(平鶴ヶ井)	12	49	24	25	字 走 出	119	326	158	168	
字 高 神	}	3	13	8	5	字 寺 作	55	155	76	79
字 辰 ノ 沢						字 安 竜	265	725	353	372
字 清 水	3	12	4	8	字 江 ノ 浦	39	136	65	71	
字 八 反 田	3	14	8	6	字 中 作	9	28	11	17	
字 脇 ノ 作	3	10	4	6	字 藤 ヶ 丘	101	297	142	155	
(中央台)	4,593	13,020	6,256	6,764	(折戸)	53	141	67	74	
飯野一丁目	560	1,420	659	761	字 折 戸	34	88	40	48	
飯野二丁目	664	1,820	836	984	字 岸 浦	19	53	27	26	
飯野三丁目	321	955	467	488	(中之作)	184	467	223	244	
飯野四丁目	}	101	211	99	112	字 入	20	57	25	32
飯野五丁目						字 川 岸	18	37	19	18
鹿島一丁目	601	1,583	754	829	字 植 作	3	10	6	4	
鹿島二丁目	434	1,305	633	672	字 長 田	14	35	16	19	
鹿島三丁目	836	2,171	1,070	1,101	字 榎 戸	35	82	38	44	
高久一丁目	344	1,183	595	588	字 戦	9	28	14	14	
高久二丁目	195	623	300	323	字 須 賀	10	21	9	12	
高久三丁目	430	1,428	685	743	字 栄 町	3	6	2	4	
高久四丁目	107	321	158	163	字 勝 見 ヶ 浦	72	191	94	97	
(石森)	495	1,309	628	681	(永崎)	294	842	410	432	
一 丁 目	262	686	331	355	字 地 切	4	13	8	5	
二 丁 目	233	623	297	326	字 天 神 前	19	71	35	36	
(平成)	287	934	456	478	字 館	17	34	19	15	
一 丁 目	119	390	200	190	字 馬 落 前	19	48	23	25	
二 丁 目	168	544	256	288	字 船 付	7	26	15	11	
小名浜地区計	28,664	75,823	36,886	38,937	字 川 畑	103	309	145	164	
(江名)	1,071	2,969	1,422	1,547	字 大 平	46	126	56	70	
字 北 口	183	476	226	250	字 橋 出	10	27	13	14	
字 北 町	}	94	265	127	138	字 町 田	14	40	21	19
字 東 町						字 四 方 北	8	22	11	11
字 上 代	16	38	18	20	字 猿 田	4	12	6	6	
字 荻 ノ 作	54	166	79	87	字 宮 田	18	46	27	19	
字 蒲 ヶ 作	}	17	52	28	24	字 月 作	25	68	31	37
字 藪 倉						(小名浜上神白)	105	308	157	151
字 向 畑	35	78	32	46	字 東 大 沢	4	11	6	5	
字 南 町	48	125	60	65	字 西 大 沢	}	8	17	11	6
					字 宮 ノ 作					

19 字別世帯数、男女別人口（平成24年10月1日現在）……つづき

町・丁字名	世帯数	人 口			町・丁字名	世帯数	人 口		
		総 数	男	女			総 数	男	女
字 追 分	4	14	9	5	字 後 宿	16	41	21	20
字 加 瀬 前	5	13	8	5	字 上 明 神 町	61	175	85	90
字 丹 野 内	3	13	4	9	字 中 明 神 町	43	107	55	52
字 堀 ノ 内	11	30	16	14	字 下 明 神 町	50	104	48	56
字 神 明 前					37	84	43	41	
字 片 寄 前	20	48	23	25	字 上 町	30	89	38	51
字 大 平	14	42	20	22	字 中 坪	37	75	30	45
字 館 下	25	89	42	47	字 下 町	33	74	39	35
字 山 陰	11	31	18	13	字 沖 見	13	34	18	16
字 反 町					字 元 分	24	49	25	24
(小名浜下神白)	925	2,391	1,179	1,212	字 辰 巳 町	65	129	62	67
字 筒 地	15	53	28	25	字 横 町	45	141	63	78
字 塚 田	8	13	6	7	字 本 町	107	234	113	121
字 草 木 屋	26	58	29	29	字 竹 町	100	243	124	119
字 弥 木 太 郎					字 船 引 場	251	575	269	306
字 林 崎	34	95	45	50	字 定 西	112	330	153	177
字 千 速	73	181	88	93	字 隼 人	98	237	116	121
字 狩 亦	206	596	277	319	字 丹 波 沼	74	158	71	87
字 館 ノ 腰	191	475	221	254	字 松 之 中	236	636	302	334
字 迎	49	133	61	72	字 道 珍	29	78	31	47
字 葉 師 下	110	226	131	95	字 前 沼	139	358	182	176
字 武 城	14	46	28	18	字 大 原 境 西	112	290	123	167
字 山 神 沢					字 富 岡 向	150	439	214	225
字 大 作	95	237	117	120	字 燈 籠 原 塚	165	351	187	164
字 綱 取					字 神 成 塚	154	422	191	231
字 三 崎	104	278	148	130	字 鳥 居 北	46	115	55	60
(小名浜)	6,590	16,331	7,844	8,487	字 鳥 居 下				
字 古 湊	195	463	220	243	字 滝 尻 道	37	102	53	49
字 栄 町	53	126	54	72	字 山 神 北	56	142	68	74
字 小屋 ノ 内	20	63	31	32	字 大 道 北	69	175	85	90
字 田 ノ 入	33	69	29	40	字 大 道 下	8	25	16	9
字 観 音 作	14	28	13	15	字 平 蔵 塚	53	167	81	86
字 播 摩 作	18	66	33	33	字 後 場				
字 寺 ノ 脇	6	18	7	11	字 林 ノ 上	139	331	166	165
字 御 殿 後	27	78	37	41	字 中 原	150	399	193	206
字 元 陣 屋 敷	8	28	12	16	字 吹 松	158	391	186	205
諏 訪 町	495	1,219	575	644	字 渚 廻	32	81	35	46
港 ケ 丘	288	753	334	419	字 高 山				
花 畑 町	476	1,034	530	504	字 芳 浜	146	327	163	164
字 蛭 川 南	56	127	59	68	君 ケ 塚 町	203	505	250	255
字 橋 本	19	62	30	32	南 君 ケ 塚 町	340	916	428	488
					中 町 境	287	706	361	345
					字 中 町 境				

町・丁字名	世帯数	人 口			町・丁字名	世帯数	人 口		
		総 数	男	女			総 数	男	女
西君ヶ塚町	341	853	399	454	二 丁 目	143	377	172	205
愛 岩 上	157	358	174	184	三 丁 目	217	548	276	272
字 愛 岩 上					四 丁 目	121	311	153	158
愛 岩 町	176	456	216	240	(小名浜南富岡)	208	594	318	276
寺 廻 町	253	579	294	285					
西 寺 廻 町	50	116	54	62	字 真 石	5	5	2	3
(小名浜岡小名)	1,960	5,074	2,484	2,590	字 道 陸 神	3	6	2	4
					字 薬 師 前	8	29	16	13
字 高 田	86	239	114	125	字 北ノ内	6	18	10	8
字 前原前					字 仲之内	17	45	26	19
字 前原	78	203	107	96	字 小野作	27	66	38	28
字 仏 玄 前	18	44	23	21	字 富 士 前	86	268	140	128
字 水 押	55	160	77	83	字 中 島				
字 権 現 山	15	47	23	24	字 下ノ前	6	17	8	9
字 池 袋	3	9	2	7	字 中 前	44	127	70	57
字 住ヶ谷	142	394	203	191	字 富 士 下	6	13	6	7
字 猿 網 内	23	75	38	37	(小名浜大原)	2,350	6,084	2,933	3,151
字 池ノ岸	38	60	39	21	字 曲 淵	64	189	94	95
字 岸 前	68	178	84	94	字 東 田	8	21	9	12
字 反 町					字 東 田 林	13	45	21	24
字 後 林	26	52	27	25	字 内 城	40	80	45	35
字 籠 田	10	29	14	15	字 岸 前	3	11	5	6
字 作 前	36	107	48	59	字 上 坪	27	85	43	42
字 作 前	13	39	19	20	字 中 坪	14	47	21	26
字 御 代 坂	19	94	44	50	字 餓 鬼 塚	26	41	28	13
字 山ノ神					字 一 本 松	22	44	17	27
字 広 畑	53	130	67	63	字 小 屋	57	153	74	79
字 荒 工	12	33	17	16	字 堀 米	136	355	167	188
字 塩 田	71	205	97	108	字 六 反 田	45	121	60	61
字 山 田 作	4	14	6	8	字 芳 原	98	249	124	125
字 馬 上	55	139	65	74	字 東 細 野 地	98	253	120	133
字 馬 上 前	73	203	97	106	字 新 堀	68	199	101	98
字 台ノ上	34	80	40	40	字 西 細 野 地	101	266	133	133
字 台ノ下	78	209	104	105	字 富 岡 前	48	117	56	61
字 小 館					字 西 橋 本	96	256	120	136
字 立 石	26	56	19	37	字 東 橋 本	11	26	13	13
字 高 浜	29	78	34	44	字 丁 新 地	238	618	299	319
字 原 木 田	41	111	62	49	字 丙 新 地	168	399	194	205
字 小 堤	18	57	24	33	字 乙 新 地	69	200	100	100
一 丁 目	264	604	298	306	字 甲 新 地	66	171	78	93
					字 北 君 ヶ 塚	41	96	50	46
					字 中 野 地	173	360	195	165

19 字別世帯数、男女別人口（平成24年10月1日現在）……つづき

町・丁字名	世帯数	人 口			町・丁字名	世帯数	人 口		
		総 数	男	女			総 数	男	女
字原木田前	224	634	280	354	字 榎 内	8	23	9	14
字 下 小 滝	91	310	129	181	(小名浜野田)	262	646	318	328
字 上 小 滝	11	23	10	13					
字小滝山根	6	15	7	8	字 八 合	14	49	26	23
六反田町	95	241	118	123	字 寺 作 入				
小 滝 町	193	459	222	237	字 玉 川	10	40	20	20
(小名浜相子島)	135	356	174	182	字 我 鬼 塚				
字 永 夫	11	33	17	16	字 北 坪	8	31	18	13
字 家 ノ 前	55	126	64	62	字 田 中	186	413	200	213
字 道 下	23	74	34	40	字 柳 町	32	81	38	43
字 石 田	37	94	45	49	字 峰 岸	5	10	6	4
字 兜 里	9	29	14	15	字 柳 作				
(小名浜住吉)	787	2,116	1,029	1,087	字 大 ノ 下	7	22	10	12
字 搦	39	107	49	58	(小名浜岩出)	42	123	63	60
字 道 下	154	369	189	180	字 前 田	14	38	19	19
字 長 泥	76	247	126	121	字 岩 崎	4	9	5	4
字 飯 塚	108	261	124	137	字 向	24	76	39	37
字 八 合	36	102	52	50	(小名浜林城)	512	1,266	636	630
字 折 返					字 水 穴	17	45	21	24
字 花 木 内	7	20	9	11	字 牛 作				
字 搦 町	67	154	81	73	字 大 門	102	182	98	84
字 浜 宿	29	94	40	54	字 西 町	67	193	100	93
字 新 町	9	44	23	21	字 柳 町	81	212	97	115
字 大 町	31	108	51	57	字 辻 前	54	112	63	49
字 不 毛	38	93	45	48	字 下 高 田	10	15	10	5
字 林 崎	25	65	30	35	字 榎 町	11	27	13	14
字 住 吉					字 江 越	74	208	98	110
字 前 堀 子	23	62	29	33	字 日 代 鳥	27	85	41	44
字 浜 道	47	122	56	66	字 作 入	27	84	41	43
字 冠 木	98	268	125	143	字 八 反 田				
(小名浜島)	155	468	236	232	字 塚 前	42	103	54	49
字 犬 吠	18	58	30	28	(小名浜金成)	69	278	125	153
字 館 下	32	94	51	43	字 町 田	57	243	103	140
字 前 屋	4	10	5	5	字 若 宮	5	14	9	5
字 西 屋	15	54	29	25	字 三 角 田	7	21	13	8
字 島	55	177	86	91	字 宮 ノ 作				
字 駄 古 田					字 前 田				
字 高 田 町	23	52	26	26	字 安 部 作				
字 鮑 尻 田									

町・丁字名	世帯数	人 口			町・丁字名	世帯数	人 口			
		総 数	男	女			総 数	男	女	
(小名浜玉川町)	1,282	3,170	1,537	1,633	(鹿島町下蔵持)	142	541	219	322	
東	345	901	440	461	字 戸 ノ 内	28	77	33	44	
西	211	542	257	285	字 嘉 睦 家	}	7	26	11	15
南	426	988	482	506	字 水 道					
北	300	739	358	381	字 小 部 屋 作					
(鹿島町御代)	610	1,472	655	817	字 満 屋	10	37	19	18	
字 柿 境	462	1,037	446	591	字 比 尻 町	}	4	14	4	10
字 堂 ノ 前	89	285	133	152	字 本 内					
字 赤 坂	19	49	28	21	字 宮 ノ 作	}	8	26	10	16
字 大 一 田	10	22	13	9	字 館 ケ 岡					
字 九 反 田	19	46	21	25	字 沢 目	28	77	40	37	
字 寺 ノ 入	}	4	9	5	4	字 中 沢 目	39	228	79	149
字 榎 作						字 里 屋	18	56	23	33
字 合 曹 子	7	24	9	15	(鹿島町上蔵持)	42	126	62	64	
(鹿島町船戸)	267	588	278	310	字 鈴 ノ 沢	}	9	28	14	14
字 五 反 田	17	50	21	29	字 江 名 口					
字 沼 田	15	37	19	18	字 梅 ノ 木 作	}	19	49	23	26
字 柿 境	8	13	7	6	字 畑 中					
字 京 塚	3	5	3	2	字 寺 内	5	18	9	9	
字 林 下	193	414	196	218	字 宮 ノ 下	9	31	16	15	
字 八 合 堤	31	69	32	37	(鹿島町走熊)	148	389	182	207	
(鹿島町久保)	473	1,277	625	652	字 七 本 松	9	23	12	11	
字 里 屋	24	63	33	30	字 小 神 山	8	23	12	11	
字 飯 栗 田	5	12	6	6	字 中 島	20	58	25	33	
字 薬 師 前	3	8	4	4	字 鬼 越	8	24	10	14	
字 反 町	24	76	39	37	字 渡 折	4	11	5	6	
字 仲 田	5	95	22	73	字 鍛 治 屋	}	4	10	3	7
字 馬 場	38	100	44	56	字 寺 作					
字 山 崎	6	12	6	6	字 柳 作	}	29	60	27	33
字 穂 町	23	70	36	34	字 矢 篠 作					
字 於 振	42	103	50	53	字 山 ノ 神	15	21	7	14	
字 木 船	7	20	11	9	字 宮 下	4	20	8	12	
字 西 ノ 作	5	13	7	6	字 坪 下	16	44	24	20	
字 田 ノ 作	}	9	35	19	16	字 小 和 口	5	15	6	9
字 大 玉						字 四 反 田	3	10	5	5
字 下 田 ノ 作	}	106	234	125	109	字 東 反 町	12	43	25	18
一 丁 目						字 上 ノ 内	4	10	7	3
二 丁 目	59	158	82	76	字 井 戸 ノ 上	}	7	17	6	11
三 丁 目	117	278	141	137	字 西 反 町					

19 字別世帯数、男女別人口（平成24年10月1日現在）……つづき

町・丁字名	世帯数	人 口			町・丁字名	世帯数	人 口		
		総 数	男	女			総 数	男	女
(鹿島町下矢田)	63	173	80	93	字豆腐ノ内	9	28	15	13
字蓬作	6	9	4	5	字台				
字曲田	8	21	10	11	字薬師下	16	35	18	17
字宮ノ作					字堀ノ内				
字宿畑	5	16	7	9	字大田	7	10	3	7
字榎木内	4	16	7	9	字作				
字沢目	6	11	5	6	字竹花	4	17	8	9
字白坂	7	16	7	9	字内方				
字霞内					4	16	8	8	字幕ノ内
字岩井作	字仲ノ内								
字井落シ	4	16	8	8	(泉町滝尻)	1,642	4,136	2,028	2,108
字宮下	4	12	5	7	字泉町	107	295	140	155
字大前	8	22	10	12	字東泉	27	61	31	30
字扱原					字東下	3	7	4	3
字前田	4	10	5	5	字御前田	79	201	103	98
字下矢田					字下谷地	31	74	41	33
字下ノ内	4	13	6	7	字菅俣	35	80	39	41
字滝作					字折返	47	124	63	61
字細作	3	11	6	5	字神力前	187	435	201	234
(鹿島町米田)	250	646	318	328	字南坪	77	209	101	108
字馬場	4	15	7	8	字加賀前	83	213	101	112
字家ノ前	5	20	11	9	字六枚内	126	362	152	210
字箕田	5	17	6	11	字亀石町				
字四郎作					字松原	8	23	13	10
字塙	120	280	133	147	字中瀬	24	63	32	31
字殿作	75	209	108	101	字花見岡	16	37	22	15
字南内	15	37	19	18	字根ノ町	61	135	73	62
字沼田	26	68	34	34	字前坪	57	124	65	59
(鹿島町飯田)	96	384	214	170	字砂井田	26	75	33	42
字八合	18	199	117	82	字高見坪	41	88	43	45
字苗代ノ内	15	31	15	16	字中ノ坪	64	167	80	87
字高田					字後川	79	225	111	114
字後口	44	106	58	48	字東越地	25	55	29	26
字腰卷	7	18	9	9	字坂下	58	121	66	55
字前坂	5	13	7	6	字諏訪山				
字十六坂	7	17	8	9	字定ノ田	381	962	485	477
(泉町本谷)	116	304	151	153	字花輪返				
字鹿野	41	123	56	67	(泉町下川)	548	1,479	723	756
字数馬	22	49	27	22	字神山前	50	131	64	67
					字宿ノ川	36	102	47	55
					字田宿	60	163	74	89

町・丁字名	世帯数	人 口			町・丁字名	世帯数	人 口		
		総 数	男	女			総 数	男	女
字 稲 子 塚	25	75	31	44	字 岸 前	3	6	3	3
字 前 ノ 原	49	129	67	62	字 鹿 島 田	4	12	7	5
字 谷 地 川	59	130	62	68	字 関 田	19	48	24	24
字 宮 ノ 下	11	26	13	13	字 屋 敷 田	12	37	19	18
字 山 ノ 神	4	11	2	9	字 田 中 島	24	84	39	45
字 萱 手					字 永 畑	36	112	53	59
字 境 ノ 町	11	17	11	6	(渡辺町泉田、中部工業団地)	31	78	39	39
字 八 合					字 藤 神 前	13	33	17	16
字 須 賀 蛭	30	75	41	34	字 一 町 田	10	16	7	9
字 八 幡 前	6	20	8	12	字 花 輪				
字 薬 師 前	51	160	83	77	字 長 者 平				
字 大 畑	24	73	29	44	字 狐 塚				
字 畑 中	63	176	94	82	中部工業団地	8	29	15	14
字 井 戸 内	24	62	33	29	字 沢 田				
字 神 笑	23	74	39	35	(渡辺町昼野)	30	110	54	56
字 大 剣					字 宮 ノ 作	5	15	8	7
字 川 向	22	55	25	30	字 大 作	7	29	13	16
(泉町黒須野)	382	1,059	518	541	字 松 下	6	18	12	6
字 江 越	14	40	18	22	字 風 呂 沢				
字 砂 利					字 柳 町	6	33	15	18
字 宮 ノ 作	368	1,019	500	519	字 白 岩	6	15	6	9
字 早 稲 田					(渡辺町田部)	156	459	215	244
(泉 町)	1,157	2,817	1,411	1,406	字 堂 ノ 前	3	6	1	5
字 小 山	38	108	55	53	字 仲 ノ 町	6	21	8	13
字 横 山	9	28	16	12	字 小 峰				
字 堀 ノ 内	15	44	20	24	字 番 城 田	3	7	3	4
一 丁 目	189	478	235	243	字 五 反 田				
二 丁 目	196	468	231	237	字 柳 田	8	18	8	10
三 丁 目	231	522	270	252	字 老 町 田	9	28	12	16
四 丁 目	168	433	218	215	字 川 原				
五 丁 目	206	486	246	240	字 薄 作	37	102	51	51
六 丁 目	105	250	120	130	字 深 町	7	21	10	11
(泉町玉露)	54	140	76	64	字 六 反 田	10	22	11	11
字 定 田	16	40	22	18	字 水 走				
字 山 下					字 初 田	36	109	50	59
字 吉 野 作	7	23	13	10	字 清 水	3	7	3	4
字 道 上	31	77	41	36	字 渡 部				
(渡辺町洞)	106	328	159	169	字 渡 部	34	118	58	60
字 岸	8	29	14	15					

19 字別世帯数、男女別人口（平成24年10月1日現在）……つづき

町・丁字名	世帯数	人 口			町・丁字名	世帯数	人 口			
		総 数	男	女			総 数	男	女	
(渡辺町松小屋)	51	183	88	95	五 丁 目	124	368	187	181	
字 芳 田	}	5	21	10	11	(泉 ケ 丘)	1,485	4,477	2,171	2,306
字 和 久 前						一 丁 目	529	1,528	733	795
字 苗 代 下						二 丁 目	602	1,722	840	882
字 岩 下	}	3	7	4	3	三 丁 目	354	1,227	598	629
字 榎 株										
字 上 木 舟	5	17	8	9						
字 下 平	17	61	28	33	(泉 玉 露)	1,672	4,385	2,176	2,209	
字 大 沢	}	10	36	16	20	一 丁 目	263	873	448	425
字 腰 卷						二 丁 目	156	360	178	182
字 六 反 田						三 丁 目	226	535	264	271
字 八 郎 次	}	6	21	12	9	四 丁 目	273	680	299	381
字 八 合						五 丁 目	223	572	292	280
字 宮 沢	}	5	20	10	10	六 丁 目	334	844	435	409
字 初 下						七 丁 目	197	521	260	261
(渡辺町中釜戸)	34	125	66	59	(湘 南 台)	400	1,182	556	626	
字 諏 訪 前	5	25	15	10	一 丁 目	213	649	305	344	
字 大 木 田	7	24	13	11	二 丁 目	187	533	251	282	
字 石 神	6	17	8	9						
字 表 前	11	39	20	19	(葉 山)	193	681	346	335	
字 松 畑	}	5	20	10	10	一 丁 目	64	226	122	104
字 川 原 子 沢						二 丁 目	116	420	206	214
						三 丁 目	13	35	18	17
(渡辺町上釜戸)	114	333	161	172	(泉 も え ぎ 台)	847	2,626	1,326	1,300	
字 樋 ノ 口	}	12	31	15	16	一 丁 目	352	1,020	523	497
字 鳶 尾						二 丁 目	177	628	307	321
字 片 日 向	10	33	16	17	三 丁 目	318	978	496	482	
字 西 仲 田	13	29	15	14						
字 馬 場	}	10	33	16	17	勿 来 地 区 計	18,265	49,026	24,000	25,026
字 堤 ノ 内						(植 田 町)	1,980	4,811	2,302	2,509
字 上 ノ 代	6	30	11	19	本 町 一 丁 目	77	211	97	114	
字 橋 ノ 上	24	69	31	38	本 町 二 丁 目	67	157	71	86	
字 川 籠 石	5	17	7	10	本 町 三 丁 目	89	159	77	82	
字 青 谷	}	19	53	29	24	本 町	16	28	13	15
字 子 繫						南 町 一 丁 目	124	264	128	136
字 瀬 峰	15	38	21	17	南 町 二 丁 目	147	332	170	162	
(洋 向 台)	571	1,701	834	867	町 後	5	10	6	4	
一 丁 目	50	157	73	84	金 畑	3	11	7	4	
二 丁 目	120	345	165	180	横 町	186	417	197	220	
三 丁 目	101	303	153	150	番 所 下	11	28	14	14	
四 丁 目	176	528	256	272	林 内	29	63	26	37	

町・丁字名	世帯数	人 口			町・丁字名	世帯数	人 口		
		総 数	男	女			総 数	男	女
月下山	50	119	56	63	江ノ上	11	35	15	20
東荒田	100	262	131	131	多古内	11	40	21	19
西荒田	93	275	138	137	江馬内	7	22	9	13
小名田	95	250	103	147	小山堰	7	25	11	14
桜台					山崎				
館跡	52	113	58	55	(添野町)	53	161	82	79
東館	4	9	4	5	猿田	7	23	12	11
館山	14	28	16	12	清水	8	21	11	10
堂ノ作	21	129	52	77	桑木町	19	58	32	26
根小	391	1,003	487	516	古防	5	18	7	11
中央一丁目	117	291	137	154	頭巾平	11	30	13	17
中央二丁目	122	263	116	147	大長	3	11	7	4
中央三丁目	157	359	183	176	長				
(後田町)	174	433	210	223	(石塚町)	132	336	164	172
源道平	33	95	50	45	飯塚	8	14	9	5
柳町	59	145	67	78	餅田	14	36	18	18
石田	56	124	55	69	宮下	3	11	6	5
細谷	3	10	4	6	宮前	3	7	3	4
町田	23	59	34	25	峰下	8	15	8	7
(仁井田町)	214	573	281	292	関下				
鳥内	51	137	72	65	国分	17	44	21	23
辰ノ口	10	26	12	14	東	79	209	99	110
寺前	106	288	141	147	(東田町)	980	2,575	1,268	1,307
月下山	8	23	9	14	堤下	18	51	26	25
中ノ目	39	99	47	52	宮下	6	10	4	6
(高倉町)	64	201	105	96	家ノ前	7	19	9	10
田ノ作	9	25	11	14	神子山	3	10	5	5
札場					金平				
堤ノ上	4	11	6	5	菖蒲	109	324	160	164
磐下					一丁目				
鶴卷	51	165	88	77	二丁目	272	674	328	346
(江畑町)	202	596	290	306	塩田	183	459	227	232
埴	152	424	207	217	(佐糠町)	77	206	100	106
柳ノ作	6	22	13	9	八反田	1,046	2,693	1,362	1,331
堀内					八反田				
平ノ前	4	15	9	6	碓田	42	87	40	47
金前					荒屋				
小能	4	13	5	8	一丁目	23	62	32	30
					二丁目	31	107	54	53
					二丁目	200	504	258	246
					二丁目	145	362	184	178

19 字別世帯数、男女別人口（平成24年10月1日現在）……つづき

町・丁字名	世帯数	人 口			町・丁字名	世帯数	人 口		
		総 数	男	女			総 数	男	女
三 丁 目	31	77	38	39	竹 ノ 花	47	145	63	82
東 一 丁 目	232	650	310	340	鷺 ノ 作				
東 二 丁 目	342	844	446	398	鶯 ノ 巢	13	34	15	19
(岩 間 町)	146	421	220	201	ウ ツ ギ サ	30	58	27	31
					前	44	158	80	78
岩 竹 ノ 下	30	127	68	59	安 良 原	100	252	128	124
川 ノ 花					田				
輪 山	8	22	8	14	入 西	22	60	32	28
沼 田					原	72	187	86	101
上 山	8	22	8	14	馬 原	38	106	54	52
塚 山	60	183	91	92	荒 場	5	17	9	8
天 神 前	25	51	30	21	蛭 谷	33	81	43	38
(小 浜 町)	279	910	406	504	綾 ノ 町	16	56	29	27
					重 殿				
東 渚 ノ 作	47	255	92	163	鶴 ケ 雷	11	31	17	14
西 台 小 原	44	134	63	71	蒲 田	3	5	3	2
西 中 ノ 作	8	26	15	11	作 田	38	114	63	51
北 作	180	495	236	259	下 立	128	289	127	162
(錦 町)	3,831	10,055	4,937	5,118	飯 盛 中	73	185	91	94
					糠 塚	51	130	65	65
江 栗 前	15	36	15	21	上 田	275	700	346	354
四 反 川	56	144	77	67	糠 落	109	283	137	146
古 御 鳥 居	80	205	101	104	積 迦 堂	177	414	222	192
鳥 居 西	93	246	116	130	沼 ノ 川	58	143	70	73
綾 ノ 内	37	83	40	43	江 栗 馬 場	11	25	13	12
大 上 川	91	210	117	93	花 ノ 井	72	195	94	101
南 成 成 台	139	373	170	203	徳 ノ 力	236	629	302	327
成 台	11	28	18	10	江 栗 七 反 田	26	48	28	20
吉 須 鷺 原 宮	58	119	63	56	江 栗 大 町	7	18	8	10
原 賀 内 田 前	20	52	27	25	細 越 下	3	5	4	1
原 賀 内 田 前	10	19	9	10	鬼 鈴 鹿	45	125	59	66
吉 須 鷺 原 宮	33	109	55	54	山 大 梅	69	191	81	110
原 賀 内 田 前	4	11	8	3	熊 野 町	96	303	137	166
原 賀 内 田 前	49	127	66	61	桜 野 町	3	6	3	3
原 賀 内 田 前	122	384	187	197	中 ノ 町	9	22	7	15
原 賀 内 田 前	4	8	5	3	長 ノ 町	3	6	2	4
原 賀 内 田 前	21	62	31	31	川 ノ 木 町	5	10	5	5
					上 御 堂	22	66	31	35
					川 ノ 木 町	10	26	14	12
					川 ノ 木 町	5	17	11	6
					川 ノ 木 町	23	50	19	31
					上 御 堂	32	77	34	43

町・丁字名	世帯数	人 口			町・丁字名	世帯数	人 口		
		総 数	男	女			総 数	男	女
江栗一丁目	140	375	184	191	四沢	586	1,538	755	783
江栗二丁目	117	341	169	172	四沢大野	10	22	12	10
江栗三丁目	153	354	168	186	四沢渋町	3	7	4	3
中迎一丁目	87	255	122	133	四沢伊勢林前	26	94	53	41
中迎二丁目	52	130	58	72	四沢清水				
中迎三丁目	95	268	133	135	四沢江ノ上	29	76	34	42
中迎四丁目	38	109	56	53	四沢古身	47	115	54	61
中央一丁目	41	125	60	65	四沢古身入	22	54	24	30
中央二丁目	114	304	157	147	四沢向	14	32	18	14
中央三丁目	131	311	166	145	四沢前ノ内	20	48	21	27
(勿来町)	4,907	13,431	6,557	6,874	四沢長塚	28	94	48	46
窪田	1,605	4,327	2,120	2,207	四沢江代田				
窪田町通	5	18	6	12	四沢渋沼	60	132	70	62
窪田白山	50	139	70	69	四沢天ヶ作	235	580	277	303
窪田伊賀屋敷	32	72	35	37	四沢作田				
窪田西殿町	175	505	241	264	四沢高島	92	284	140	144
窪田上り途	84	220	107	113	四沢潮見台				
窪田稲荷塚	69	202	100	102	関田	893	2,416	1,145	1,271
窪田御前崎	121	291	161	130	関田行屋前	37	112	59	53
窪田酒井原	69	201	93	108	関田寺下	54	129	55	74
窪田万谷	38	121	61	60	関田北作	27	73	32	41
窪田内城	10	30	12	18	関田宮前	5	10	5	5
窪田道山	46	133	61	72	関田入田羽	13	33	17	16
窪田道作	11	25	13	12	関田滝沢				
窪田橋塚	67	185	88	97	関田堀切	25	78	45	33
窪田郡	20	64	34	30	関田和久	31	79	42	37
窪田片岸	53	162	78	84	関田北町	67	229	98	131
窪田馬場	115	301	141	160	関田南町	77	237	111	126
窪田外城	44	122	59	63	関田御城前	38	118	48	70
窪田小島	82	216	97	119	関田浜田	15	32	17	15
窪田菅田	4	13	5	8	関田飯ノ辺前	17	45	23	22
窪田熊ノ道	8	25	12	13	関田須賀	149	385	195	190
窪田中島	8	20	12	8	関田尖島	12	36	18	18
窪田田中	6	13	6	7	関田障子川	48	146	71	75
窪田大槻	17	56	29	27	関田関山	17	50	25	25
窪田石井作	3	5	3	2	関田西一丁目	125	281	128	153
窪田小屋崎					関田西二丁目	136	343	156	187
窪田町通一丁目	179	462	234	228	九面	96	258	128	130
窪田町通二丁目	81	222	110	112	九面横石	11	36	17	19
窪田町通三丁目	68	157	73	84	九面鶉子	3	5	4	1
窪田町通四丁目	91	236	114	122					
窪田十条	49	111	65	46					

19 字別世帯数、男女別人口（平成24年10月1日現在）……つづき

町・丁字名	世帯数	人 口			町・丁字名	世帯数	人 口		
		総 数	男	女			総 数	男	女
九面浜田	4	10	5	5	白米酒井原	123	361	185	176
九面九浦町	51	130	68	62	白米林崎	9	24	14	10
九面馬道					白米広町				
九面平次返り	27	77	34	43	白米新屋敷	15	33	15	18
九面坂下					白米原田				
大高	415	1,186	584	602	白米荷渡	4	11	7	4
大高応時	51	148	68	80	白米白山前	9	20	12	8
大高北郡	39	106	55	51	白米後光前				
大高中郡	68	190	93	97	白米後谷	339	957	454	503
大高土取	82	233	116	117	白米林ノ中				
大高大高下	30	79	39	40	白米日照田	3	12	6	6
大高坂ノ上					（川部町）	313	864	407	457
大高木ノ下	11	37	17	20	前ノ内	27	65	35	30
大高館ノ内	4	13	8	5	寺前	6	33	13	20
大高京田					坂下	13	38	21	17
大高雪島	26	70	32	38	大沢上	20	49	19	30
大高高松	91	282	147	135	根小屋	26	68	26	42
大高宮前	13	28	9	19	橋本	32	73	39	34
酒井	799	2,138	1,074	1,064	梅田	13	33	16	17
酒井青柳	37	93	40	53	禾ノ宮	14	31	15	16
酒井北境	79	193	96	97	塩田	7	15	4	11
酒井北境後					寺田	12	32	15	17
酒井酒井原	206	585	289	296	成作	9	27	12	15
酒井堀ノ内	61	177	89	88	宮前				
酒井竹ノ内	32	90	42	48	北ノ内	24	83	42	41
酒井上ノ台	42	124	65	59	富沢	20	68	31	37
酒井関根前	6	18	9	9	横根	9	35	16	19
酒井関根	53	152	80	72	松ノ下	10	32	19	13
酒井住生作	13	26	11	15	大平	13	31	16	15
酒井北ノ内					佐倉	6	12	4	8
酒井七反田	13	35	19	16	大久保	9	36	18	18
酒井金ヶ町	4	8	4	4	赤坂	11	31	15	16
酒井赤坂					川原	32	72	31	41
酒井小山下	116	295	156	139	（沼部町）	141	438	217	221
酒井出蔵	55	141	71	70	鹿野	36	127	64	63
酒井大作	6	21	12	9	八幡	21	49	18	31
酒井高畔	76	180	91	89	金鳴山	8	24	12	12
白米	513	1,568	751	817	山沢				
白米長沢	11	150	58	92	金山	11	43	20	23
白米中坪					宿	38	96	52	44

町・丁字名	世帯数	人 口			町・丁字名	世帯数	人 口		
		総 数	男	女			総 数	男	女
道 中 子	23	89	47	42	小 竜 玉	18	56	29	27
石 畑					竜 ノ 沢				
蛭 坪	4	10	4	6	入 瀬 戸	9	33	18	15
(三 沢 町)	131	331	162	169	(富 津 町)	43	150	72	78
酒 井 作	10	26	13	13	畔 蛭 内	35	118	57	61
北 又 田					蛭 前 坪				
仲 久 保	16	38	17	21	8	32	15	17	
後 大 堂									久 保 平
迎 田 五	10	26	13	13	(山 田 町)	1,122	3,369	1,682	1,687
反 田 柳					久 保 崎				
弓 長	27	68	30	38	林 館 川	34	95	53	42
八 ナ					崎 越 田				
脇 打 修	5	20	11	9	川 崎 中	4	11	5	6
中 竹 畑					崎 越 田				
神 坂 前	4	7	4	3	林 崎 中	6	22	12	10
膳					崎 越 田				
膳	3	9	3	6	蛭 下 東	7	19	9	10
膳					蛭 下 東				
膳	3	12	4	8	大 笠 岩	28	87	36	51
膳					大 笠 岩				
膳	13	32	16	16	井 法 桃	4	17	9	8
膳					井 法 桃				
膳	13	37	18	19	岩 井 法	48	139	70	69
膳					岩 井 法				
(山 玉 町)	81	204	88	116	法 桃 木	42	127	62	65
脇 打 修	川 越 路								
中 竹 畑	7	20	7	13	滑 西 ノ	22	63	33	30
神 坂 前					滑 西 ノ				
膳	7	22	10	12	脇 明 ノ	4	19	8	11
膳					脇 明 ノ				
膳	10	23	11	12	明 仁 井	12	42	18	24
膳					明 仁 井				
膳	5	16	7	9	仁 沢 戸	5	18	8	10
膳					仁 沢 戸				
膳	3	11	7	4	沢 戸 ノ	15	50	27	23
膳					沢 戸 ノ				
膳	17	41	20	21	上 東 滝	12	44	21	23
膳					上 東 滝				
膳	4	6	2	4	滝 後 岩	13	55	22	33
膳					滝 後 岩				
(瀬 戸 町)	67	214	113	101	後 岩 水	4	11	5	6
東 山 地	瀬 戸 神								
古 横 鍛	8	30	16	14	水 館 細	7	18	10	8
田 多 羅					水 館 細				
山	7	19	12	7	余 塩 大	5	16	8	8
山					余 塩 大				
山	3	5	3	2	木 田 沢	11	35	20	15
山					木 田 沢				
山	5	17	10	7	木 田 沢	8	27	12	15
山					木 田 沢				
山	10	31	15	16	木 田 沢	3	5	2	3
山					木 田 沢				

19 字別世帯数、男女別人口（平成24年10月1日現在）……つづき

町・丁字名	世帯数	人 口			町・丁字名	世帯数	人 口			
		総 数	男	女			総 数	男	女	
古川	川	6	22	11	11	(金山町)	992	2,703	1,309	1,394
大原	原	17	64	35	29	朝日台	281	766	386	380
舟谷	谷					汐見台	180	479	235	244
家板	板	4	17	8	9	南台	205	520	258	262
堂ノ	前	11	38	18	20	月見台	108	357	142	215
平五郎	平					東台	218	581	288	293
三洲	内	5	16	5	11	(中岡町)	947	2,315	1,133	1,182
石名	内	26	91	44	47	一丁目	94	289	135	154
遠木	坊					二丁目	98	243	127	116
林越	越	45	116	56	60	三丁目	177	399	206	193
道端	端	19	59	29	30	四丁目	142	357	174	183
寺作	作	18	59	30	29	五丁目	326	741	354	387
原前	前	30	79	46	33	六丁目	110	286	137	149
下原	前	4	20	9	11	(南台)	420	1,242	633	609
上安	行	11	34	16	18	一丁目	248	724	372	352
蔵ノ	内					二丁目	172	518	261	257
屋敷	敷	15	46	25	21	三丁目				
川中	子	28	93	49	44					
毛内	内	48	149	73	76	常磐地区計	13,269	33,920	16,080	17,840
和久	久	26	65	32	33	(常磐湯本町)	3,086	7,114	3,251	3,863
諏訪	訪	6	26	11	15	高倉	119	294	148	146
塙	ノ	39	97	50	47	山ノ神	169	426	210	216
砂方	方	37	122	62	60	天海	118	307	140	167
片岸	岸	11	29	16	13	宝海	239	641	310	331
新梅	谷	10	15	8	7	日渡	202	425	209	216
舟平	平	5	10	5	5	傾城	305	747	367	380
塙木	木					辰ノ口	6	10	3	7
住沢	沢	102	281	138	143	上川	28	73	35	38
谷釜	釜	17	54	30	24	三函	313	683	302	381
沼井	井	3	14	6	8	向田	24	63	24	39
西山	山	114	337	161	176	上浅	416	1,021	422	599
岸ノ	内	26	74	35	39	下浅	159	398	188	210
下田	中					上台	3	94	38	56
橋関	場	10	26	13	13	八仙	496	876	367	509
下橋	本	10	35	15	20	彦惣白	30	59	31	28
下堀	内	26	63	36	27	笠井	20	39	17	22
社窪	岡	12	43	20	23	吹谷	139	294	135	159
釜根	根	14	33	21	12	天王	171	399	188	211
堀ノ	谷					栄田	129	265	117	148
	内	67	202	107	95	(常磐関船町)	1,196	3,148	1,484	1,664

町・丁字名	世帯数	人 口			町・丁字名	世帯数	人 口		
		総 数	男	女			総 数	男	女
上 関	127	359	168	191	小 炭 焼	4	9	4	5
ホ ウ ノ 木 作	38	77	42	35	田 炭 場 坂	43	145	72	73
迎	68	162	84	78	笠 石 田	} 25	60	29	31
作 田	53	115	57	58	猪 田				
矢 津	104	280	118	162	名 高 儀	118	291	143	148
諏 訪 下	33	78	29	49	馬 喰 坂	21	65	30	35
屋 津	89	247	120	127	別 所	26	82	36	46
馬 場	18	38	19	19	手 所 這	7	13	8	5
宿 内	39	100	45	55	才 ノ 神	9	24	13	11
館 下	3	9	7	2	蕨 平	13	40	17	23
南 館	16	45	24	21	一 本 木	37	112	60	52
志 座	16	44	20	24	藤 代	20	62	30	32
堀 田	25	77	36	41	松 本	6	20	10	10
古 宿	274	754	361	393	西 畑	9	21	13	8
塚 ノ 越	143	354	168	186	湯 坂	9	29	14	15
杭 田	116	335	147	188	中	4	15	8	7
大 平	8	19	8	11	後 才 之 山	4	10	7	3
宮 下	26	55	31	24	川 原 内	} 8	22	12	10
(常磐水野谷町)	469	1,194	613	581	礼 机 堂				
錦 沢	11	31	17	14	机 境 田	7	20	11	9
諏 訪 ケ 崎	86	197	108	89	小 砂 田	} 3	11	4	7
千 代 鶴	163	434	209	225	上 ノ 内				
亀 ノ 尾	29	70	36	34	美 加 ノ 沢	} 5	15	4	11
竜 ケ 沢	57	100	55	45	源 内				
東	123	362	188	174	大 石	57	114	48	66
(常磐藤原町)	612	1,817	857	960	(常磐白鳥町)	393	1,104	564	540
田 代	9	20	8	12	上 ノ 原	17	24	19	5
湯 ノ 岳	} 22	80	38	42	勝 ノ 原	} 150	475	237	238
二本 樅					八				
二 枚 橋	4	20	12	8	館 ケ 崎	61	144	79	65
信 田 御	8	18	9	9	竜 北 ケ 崎	58	168	78	90
小 櫛 幡	} 5	13	6	7	壺 丁 田	26	62	34	28
関 立 口					56	161	87	74	
柳 ノ 良 田	} 4	11	4	7	小 清 丁 田	} 11	31	11	20
阿 向 田					水 倉 下				
大 砂 子	} 21	189	68	121	卜 庭	} 11	30	14	16
斑 田					蟹 打				
忠 堂 田	4	11	5	6	南 蟹 打	3	9	5	4

19 字別世帯数、男女別人口（平成24年10月1日現在）……つづき

町・丁字名	世帯数	人 口			町・丁字名	世帯数	人 口		
		総 数	男	女			総 数	男	女
(常磐西郷町)	805	2,256	1,101	1,155					
大 仁 田	6	23	11	12	(常磐下湯長谷町)	1,068	2,716	1,310	1,406
大 夫	44	103	40	63	家 中 跡	30	93	49	44
落 合	95	226	114	112	野 木 前	129	329	154	175
金 山	352	931	463	468	一 町 田	142	347	173	174
岩 崎	206	659	331	328	古 館	32	87	41	46
忠 多	93	279	125	154	町 下	103	232	109	123
大 荷 田	9	35	17	18	シ ザ	19	55	28	27
					道 下	40	94	48	46
(常磐長孫町)	50	222	87	135	梅 ノ 房	8	27	13	14
岩 崎	7	22	12	10	勝 善	10	26	12	14
三 反 田	14	34	18	16	岩 崎	20	43	17	26
扇 田	11	28	14	14	一 丁 目	168	431	207	224
老 町 田	8	22	12	10	二 丁 目	110	301	144	157
大 平	3	96	20	76	三 丁 目	257	651	315	336
星 谷	7	20	11	9					
					(常磐上湯長谷町)	3,097	7,818	3,657	4,161
(常磐岩ヶ岡町)	48	163	79	84	辰 ノ 口	8	23	12	11
山 王 作	5	14	6	8	嶽 道	16	39	19	20
台	15	47	21	26	力 石	20	57	25	32
山 ノ 根	19	59	29	30	小 野 田	13	33	15	18
神 手 洗	5	22	13	9	梅 森	134	282	135	147
田 伸	4	21	10	11	長 ケ 平	145	373	181	192
					湯 台 倉	684	1,759	816	943
(常磐馬玉町)	66	152	85	67	上 ノ 台	278	849	391	458
大 久 保	9	32	17	15	釜 ノ 前	566	1,498	718	780
宮 ノ 下	19	56	26	30	山 ノ 神 前	110	253	127	126
八 合 馬	30	41	29	12	仮 又 作	94	198	84	114
数 寺 作	8	23	13	10	堀 ノ 内	717	1,661	750	911
入 ノ 作					五 反 田	286	720	346	374
					扇 田	26	73	38	35
(常磐下船尾町)	509	1,349	658	691	越 卷				
宮 下	47	158	78	80					
中 畑	15	34	16	18	(常磐三沢町)	28	81	37	44
杭 出 作	13	25	14	11	傾 城 作	7	21	10	11
レ イ 作 堂	26	67	34	33	竹 ノ 花	6	14	8	6
居 作	89	266	121	145	日 吉 下	3	11	6	5
古 内	58	129	64	65	館 下	6	18	5	13
村 山	170	422	210	212	薬 師 下	6	17	8	9
歌 川	32	73	39	34					
馬 渡	59	175	82	93	(常磐松久須根町)	22	64	28	36
					高 内	5	13	5	8

町・丁字名	世帯数	人 口			町・丁字名	世帯数	人 口		
		総 数	男	女			総 数	男	女
手倉	3	7	4	3	二丁目	154	422	203	219
大平					三丁目	187	458	225	233
広畑					四丁目	161	429	206	223
坂下	5	14	8	6	(常磐松が台)	175	377	172	205
大内					常磐松が台	175	377	172	205
根夫	9	30	11	19	(草木台)	381	1,025	495	530
内岸					一丁目	34	93	44	49
戸ノ作					二丁目	196	466	234	232
(常磐上矢田町)	78	251	124	127	三丁目	28	92	41	51
坂下	3	6	3	3	四丁目	123	374	176	198
穂町					内郷地区計				10,770
わらび	6	62	18	44	(内郷白水町)	667	1,471	698	773
深田					大神田	13	31	15	16
頭山					浜井場	3	7	2	5
江ノ神	4	15	8	7	蛭内	24	52	22	30
居良					長槻	32	78	39	39
太道上	3	7	4	3	長槻内	32	78	39	39
道磐	3	7	4	3	上代				
花ノ木	18	37	20	17	柳間	129	243	115	128
田下					大門	53	119	57	62
荒神	3	12	7	5	広畑	17	59	31	28
北ノ内	3	11	4	7	入山	55	137	64	73
南ノ内	3	9	5	4	川平	173	370	169	201
上ノ下					高倉	96	206	105	101
竹ノ下	9	18	16	2	桜田	7	11	5	6
小草	4	8	4	4	(内郷宮町)	65	158	74	84
湯草					金坂	1,493	3,719	1,759	1,960
中草	6	16	9	7	宮沢	425	1,086	500	586
中屋	5	17	9	8	代	283	671	312	359
寺ノ					蛭子	141	323	166	157
申田	3	9	6	3	滝	114	297	142	155
獺沢	5	17	7	10	町田	70	167	80	87
(若葉台)	613	1,549	748	801	竹之内	96	214	101	113
一丁目					125	296	150	146	
二丁目	309	782	386	396	平太郎	125	296	150	146
(桜ヶ丘)	573	1,520	730	790	峰根	64	159	76	83
一丁目					304	767	362	405	中沢
	71	211	96	115	鬼ヶ沢	4	9	2	7
					内郷内町	104	277	130	147
					(内郷内町)	1,137	2,791	1,324	1,467

19 字別世帯数、男女別人口（平成24年10月1日現在）……つづき

町・丁字名	世帯数	人 口			町・丁字名	世帯数	人 口		
		総 数	男	女			総 数	男	女
桜 本	178	445	209	236	八 反 田	88	217	109	108
前 田	221	579	279	300	中 平	45	113	55	58
水 之 出	82	194	86	108	大 町	165	384	178	206
磐 堰	109	260	114	146	砂 子 田	47	171	79	92
立 町	193	445	205	240	オ サ ガ 作	120	182	128	54
金 坂	121	316	155	161	一 丁 目	855	1,974	920	1,054
堤 田	137	335	161	174	二 丁 目	223	639	304	335
駒 谷	28	70	36	34					
四 方 北	38	89	47	42	(内郷御厩町)	1,403	3,296	1,589	1,707
高 橋	23	44	24	20	久 世 原	74	142	87	55
蛭 内	7	14	8	6	川 向	34	86	42	44
(内郷綴町)	1,443	3,276	1,560	1,716	長 町	30	64	33	31
沼 尻	149	269	118	151	前 田	11	37	17	20
仲 田	12	23	11	12	下 能	23	43	16	27
高 野 作	66	175	88	87	番 匠 地	12	33	14	19
柴 崎	41	60	36	24	上 宿	126	273	128	145
金 谷	219	472	224	248	下 宿	179	373	187	186
上 馬 場	62	164	72	92	横 根	} 13	30	15	15
川 原 田	173	368	183	185	大 畑				
榎 下	124	335	160	175	清 水	3	7	4	3
大 木 下	36	89	32	57	一 丁 目	322	737	348	389
板 宮 沢	17	49	26	23	二 丁 目	212	451	231	220
板 宮	21	54	24	30	三 丁 目	206	525	223	302
町 之 内	89	233	113	120	四 丁 目	158	495	244	251
秋 山	105	242	119	123	(内郷御台境町)	926	2,140	1,073	1,067
一 之 坪	101	217	106	111	五 反 田	151	394	203	191
七 反 田	188	417	187	230	鶴 卷	76	172	73	99
大 神 田	3	6	4	2	前 田	39	90	47	43
堀 坂	} 32	93	52	41	自 在 町	5	10	6	4
楮 ケ 久 保					新 町	233	481	240	241
舟 場	} 5	10	5	5	坂 下	46	100	54	46
道 陸 神					六 反 田	126	312	161	151
(内郷高坂町)	2,656	6,482	3,134	3,348	御 弁 天 原	} 150	333	167	166
御 殿	51	118	49	69	高 安 場				
三 本 杉	146	397	191	206	鬼 越	17	46	20	26
立 野	280	739	356	383		83	202	102	100
桜 井	269	695	324	371	(内郷小島町)	133	321	162	159
大 平	231	493	265	228	天 ノ 田	14	39	20	19
台	43	108	49	59	新 町	27	60	27	33
高 橋	78	230	115	115	川 崎	21	37	21	16
四 方 木 田	15	22	12	10	作 田	30	77	38	39

町・丁字名	世帯数	人 口			町・丁字名	世帯数	人 口				
		総 数	男	女			総 数	男	女		
花 輪	}	30	82	42	40	板 橋	14	36	18	18	
台 ノ 上						(小島町)	407	939	475	464	
竹 ノ 内						4	8	6	2	一 丁 目	150
下 ノ 内	7	18	8	10	二 丁 目	200	470	250	220		
(内郷高野町)	505	1,549	763	786	三 丁 目	57	134	58	76		
広 萱	12	34	19	15	四倉地区計	5,009	14,103	6,611	7,492		
山 崎	9	18	9	9	(四倉町)	2,635	6,758	3,151	3,607		
石 畑	11	22	9	13	字 六 丁 目	159	415	203	212		
柴 平	46	145	75	70	字 志 津	16	42	21	21		
川 平	19	64	34	30	字 太 夫 坂	45	89	40	49		
岩 作	11	29	15	14	字 八 日 十 日	42	121	55	66		
平 石	4	13	2	11	字 和 具	203	583	264	319		
番 所	41	119	61	58	字 栗 木 作	}	13	37	19	18	
上 ノ 台	18	61	30	31	字 芳 ノ 沢						
糯 目	22	54	19	35	字 田 戸	26	63	28	35		
銅 木	11	35	19	16	字 田 戸 前	4	12	6	6		
銅 屋	}	7	17	9	8	字 町 田	}	78	207	97	110
坂 下						字 寺 作					
櫛 合	3	17	7	10	字 北 向	65	175	86	89		
広 町	5	10	5	5	字 鬼 越	208	524	255	269		
先 達	5	11	5	6	字 西 一 丁 目	168	369	180	189		
表 四	3	15	6	9	字 西 二 丁 目	136	322	153	169		
	9	34	17	17	字 西 三 丁 目	166	396	177	219		
	6	22	9	13	字 西 四 丁 目	204	511	239	272		
	25	79	41	38	字 五 丁 目	139	363	176	187		
中 倉	25	79	41	38	字 東 四 丁 目	74	203	92	111		
石 住	10	34	15	19	字 東 三 丁 目	121	322	151	171		
反 田	56	180	86	94	字 東 二 丁 目	186	418	203	215		
高 田	3	9	3	6	字 東 一 丁 目	65	221	80	141		
渡 戸	28	97	50	47	字 梅 ケ 丘	345	889	404	485		
五 合	15	40	18	22	字 梅 ケ 丘 南	172	476	222	254		
縦 木	8	25	13	12	(四倉町上仁井田)	963	2,738	1,256	1,482		
道 下	18	41	20	21	字 東 山	40	133	67	66		
銅 屋	6	24	11	13	字 北 浜	105	302	132	170		
関 作	10	35	15	20	字 蒲 沼	74	205	112	93		
仁 田	44	150	81	69	字 横 川	70	274	95	179		
ジ ャ ク	4	13	8	5	字 鰻 沼	41	111	49	62		
中 ノ 打	12	37	20	17	字 砂 田	56	147	67	80		
梨 木	4	13	6	7	字 南 浜	39	91	46	45		
	6	16	8	8	字 前 原	38	97	43	54		

19 字別世帯数、男女別人口（平成24年10月1日現在）……つづき

町・丁字名	世帯数	人 口			町・丁字名	世帯数	人 口		
		総 数	男	女			総 数	男	女
字 雁 又	32	84	39	45	字 胎 月 前	12	43	22	21
字 北 姥 田	22	60	33	27	字 菖 蒲 谷 地				
字 南 姥 田	28	68	31	37	字 北 江 添	16	54	25	29
字 東 ノ 内	42	114	51	63	字 胎 月 原				
字 家 ノ 前	27	76	38	38	字 小 橋 前	6	25	11	14
字 松 葉	52	175	87	88	字 細 谷 前				
字 折 敷 田	33	88	45	43	字 馬 場	3	10	6	4
字 南 細 谷	67	167	76	91	字 日 渡				
字 北 細 谷	17	53	24	29	字 大 久 保	20	65	31	34
字 夕 円	67	187	78	109	字 御 厩				
字 九 反 坪	31	94	41	53	字 荒 町	6	22	8	14
字 千 歳									
字 内 城	13	25	15	10	字 民 野 町	35	120	57	63
字 矢 ノ 田	16	40	17	23	字 大 江 下				
字 岸 前	42	114	56	58	字 江 向	5	10	5	5
字 鬼 越	11	33	14	19	字 弁 天 前				
(四倉町塩木)	43	137	64	73	(四倉町大森)	79	258	137	121
字 家 ノ 内	24	72	35	37	字 原	5	14	7	7
字 八 合	5	16	5	11	字 民 野 町	25	94	52	42
字 高 田					字 百 目 木	6	16	9	7
字 小 橋 本	14	49	24	25	字 岸 前	5	13	7	6
字 高 橋 本					字 高 野	27	89	44	45
字 道 東	14	49	24	25	字 館	3	13	9	4
					字 女 房 作				
(四倉町下仁井田)	114	656	272	384	字 上 堀	5	11	5	6
字 北 追 切	3	8	3	5	字 八 堀	3	8	4	4
字 南 追 切	8	291	100	191	(四倉町狐塚)	236	661	322	339
字 西 袋	7	12	9	3	字 高 野 堀	4	8	4	4
字 道 庭	28	102	45	57	字 沼 田				
字 南 袋					字 西 原	22	75	32	43
字 上 古 川	6	18	9	9	字 弁 天 原	21	56	25	31
字 胎 月	46	178	85	93	字 川 田	51	138	72	66
字 樋 向					字 小 橋	20	56	27	29
字 須 賀 向	16	47	21	26	字 東 原	24	51	26	25
(四倉町細谷)	153	483	229	254	字 古 川	45	124	61	63
字 明 神 前	11	23	12	11	字 松 橋	8	32	14	18
字 豊 向					字 雨 田	9	29	17	12
字 御 殿 東	3	8	4	4	字 蟹 内	7	22	10	12
字 蒲 沼					字 東	4	9	3	6
字 水 俣	10	29	12	17	字 前 原	3	9	5	4
字 御 殿					字 出 口	15	44	22	22
					字 鎌 神				

町・丁字名	世帯数	人 口			町・丁字名	世帯数	人 口		
		総 数	男	女			総 数	男	女
字 八 合	3	8	4	4	字 北 高 柳	10	35	14	21
(四倉町名木)	37	126	70	56	字 南 高 柳				
字 五 反 田					4	7	4	3	字 川 子 田
字 大 仁 田	12	48	27	21					(四倉町白岩)
字 荒 神 下					13	35	19	16	字 嘉 蔵 坊
字 仲 ノ 内	3	13	7	6					字 壺 丁 田
字 榎 坪					5	23	13	10	字 立 町
字 道 下	72	237	118	119					字 八 反 田
字 前 田					5	16	7	9	字 保 木 田
字 宮 ノ 脇	19	67	34	33					字 沼 ノ 作
字 宮 ノ 前					10	26	15	11	字 導 上 寺
字 葱 作	14	51	22	29					字 上 大 作
(四倉町長友)					3	12	7	5	字 金 波
字 作 樋 口	8	21	10	11					字 中 ノ 内
字 古 屋 敷					4	13	5	8	字 戸 ノ 内
字 四 反 田	28	95	39	56					字 堀 ノ 内
字 宮 ノ 前					7	22	11	11	字 宮 ノ 前
字 構 江	4	13	5	8					字 北 ノ 作
字 大 宮 作					5	13	7	6	(四倉町中島)
字 济 戸	11	32	18	14					字 三 反 田
字 霞 田					28	95	39	56	字 中 島
字 大 町	8	20	9	11					字 反 町
字 七 反 田					4	13	5	8	字 六 重 代
字 町 田	191	551	265	286					(四倉町玉山)
字 五 反 田					4	12	5	7	字 砂 子 田
字 壺 町 田	4	15	10	5					字 大 門 前
(四倉町戸田)					11	33	15	18	字 杉 内
字 古 川	14	41	18	23					字 林 崎
字 寺 田					25	82	46	36	字 牧 ノ 下
字 堰 原	23	63	29	34					字 南 宿
字 倉 之 町					8	29	16	13	字 星 作
字 平 治 郎 前	8	34	14	20					字 戸 ノ 内
字 箒 作					3	7	4	3	字 森 内
字 蛭 田	9	14	8	6					字 宇 ノ 淵
字 浮 島					7	20	10	10	字 門 馬 前
字 馬 場	7	20	10	10					字 原 田 内
字 仲 作					7	20	10	10	字 宮 ノ 脇
字 北 ノ 作	12	26	11	15					字 屋 敷 前
字 稻 荷 作					7	19	7	12	字 湯 ノ 口
字 水 押									

19 字別世帯数、男女別人口（平成24年10月1日現在）……つづき

町・丁字名	世帯数	人 口			町・丁字名	世帯数	人 口		
		総 数	男	女			総 数	男	女
字 炭 釜	40	111	48	63	字 中 平	5	17	7	10
字 勝 倉	3	6	4	2	字 山 崎				
字 御 作	6	19	10	9	字 久 原	17	65	30	35
字 御 城					字 馬 原	12	31	16	15
(四倉町山田小湊)	52	157	84	73	字 戸 沢	16	55	27	28
字 方 礼	8	24	12	12	字 広 畑	7	15	9	6
字 直 出	4	10	7	3	字 榎 町				
字 馬 上					字 大 久 保	11	31	12	19
字 唐 橋	4	11	6	5	字 高 垣	11	36	17	19
字 小 湊	11	39	20	19	字 上 ノ 内				
字 山 田					19	53	29	24	字 久 保
字 暮 坪	(四倉町八茎)	33	81	38					43
字 反 沼	3	11	6	5	字 中 丸	5	16	9	7
(四倉町薬王寺)	31	102	51	51	字 田 端				
字 割 田	7	22	13	9	字 沼 ノ 原	9	24	11	13
字 高 玉					字 旗 落	3	6	2	4
字 栗 刈 沢	3	6	3	3	字 紫 竹	4	11	5	6
字 玉 広	16	52	25	27	字 上 手	4	8	4	4
字 上 川 原					字 堀 ノ 内				
(四倉町下柳生)	37	94	50	44	字 脇 ノ 草	4	9	5	4
字 宮 下	15	40	24	16	字 片 倉	4	9	5	4
字 右 近 田	3	5	3	2	(四倉町上岡)	24	66	30	36
字 熊 ノ 御 嶽	12	30	16	14	字 山 ノ 神	3	3	1	2
字 井 戸 ノ 上	7	19	7	12	字 横 屋	4	14	7	7
(四倉町上柳生)	28	89	41	48	字 宮 下	17	49	22	27
字 宮 下	12	43	18	25	字 大 山				
字 沖 ノ 宮	4	10	5	5	遠野地区計	1,905	5,880	2,864	3,016
字 中 山	9	25	13	12	(遠野町深山田)	232	751	367	384
字 戸 沢	3	11	5	6	字 小 石 平	9	39	22	17
字 安 手 口					字 新 田	13	51	25	26
(四倉町駒込)	112	365	168	197	字 仲 川 原				
字 川 ノ 入	5	27	15	12	字 山 王 田				
字 棚 橋	8	28	9	19	字 寺 ノ 代	10	37	18	19
字 清 風 野	8	24	10	14	字 桐 ノ 平				
字 空 地	8	25	13	12	字 富 岡	7	23	11	12
字 櫛					字 狩 野				
					字 平 城 地	7	23	11	12
					字 鷹 ノ 巢	11	25	12	13
					字 内 ノ 草	13	32	14	18
					字 仲 内	15	51	29	22

町・丁字名	世帯数	人 口			町・丁字名	世帯数	人 口		
		総 数	男	女			総 数	男	女
字 小 山	6	26	14	12	字 深 山 口	9	28	16	12
字 目 少 地	5	12	6	6	字 銅 谷	13	42	18	24
字 稻 荷 林	18	56	27	29	字 北 向	4	12	5	7
字 山 ノ 根					字 原 田				
字 篠 ノ 脇	6	15	5	10	字 新 ア 夕	12	47	21	26
字 洞 沢	23	72	39	33	字 上 砂				
字 沢 繫					字 北 里 保	6	21	11	10
字 福 井	3	7	3	4	字 東 中 山	6	15	6	9
字 釜 ノ 前	15	67	31	36	字 西 中 山	7	19	11	8
字 折 部 前	14	31	15	16	字 島 廻	27	73	41	32
字 和 当 前	24	65	32	33	字 曾 ノ 木	19	63	29	34
字 大 林	3	11	5	6	字 城 ノ 内	4	14	9	5
字 川 堀	10	40	21	19	字 中 井				
字 原 前	21	71	29	42	字 西 ノ 内	5	12	7	5
(遠野町上遠野)	390	1,283	592	691	字 小 久 保	9	22	12	10
字 若 宮	31	88	41	47	字 山 下				
字 沢 繫	8	92	23	69	字 四 六 五 田	26	80	41	39
字 日 向 倉					字 馬 場 前				
字 前 山	5	16	9	7	字 お も て	15	34	16	18
字 寺 戸	12	37	16	21	字 芦 ノ 草	6	19	10	9
字 小 淵	21	62	29	33	字 房 林	6	17	6	11
字 原 前	12	36	21	15	字 洞 坂	6	24	12	12
字 大 黒 山					字 釜 ノ 沢	17	50	24	26
字 中 ノ 町	20	52	27	25	字 柿 ノ 沢				
字 土 橋	6	12	4	8	字 椿 坊	26	65	29	36
字 風 呂 脇	15	54	20	34	字 山 崎				
字 根 小 屋	4	10	5	5	字 上 川 原	6	24	13	11
字 堀 切	11	120	58	62	字 鍛 冶 内				
字 本 町	57	160	71	89	字 順 坂	4	21	13	8
字 西 町	29	71	30	41	字 峰 岸	3	10	6	4
字 白 幡	37	109	53	56	字 新 川 原				
字 川 張	11	39	22	17	字 川 原 知	23	89	47	42
字 猫 塚	44	121	59	62	字 堂 表	29	83	40	43
字 赤 坂	36	101	51	50	字 滑 津				
字 西 大 沢					5	14	6	8	字 曾 利 田
字 太 田	18	68	35	33	字 神 ノ 内	10	31	15	16
字 久 保 作	5	11	6	5	字 野 々 志 戸	4	14	7	7
字 鍛 冶 屋 作	5	16	8	8	字 申 田				
字 東 大 沢	3	8	4	4	字 内 城	31	79	41	38
字 滝 太 洞					字 女 ノ 沢	30	79	40	39
(遠野町滝)	406	1,209	603	606	字 才 ノ 神	35	98	45	53

19 字別世帯数、男女別人口（平成24年10月1日現在）……つづき

町・丁字名	世帯数	人 口			町・丁字名	世帯数	人 口							
		総 数	男	女			総 数	男	女					
(遠野町根岸)	219	614	305	309	字 塩 ノ 塚	4	8	5	3					
字 大 反 田	4	10	6	4	(遠野町入遠野)	335	973	474	499					
字 塚 ノ 内	4	10	3	7										
字 下 根 岸	51	137	64	73						字 東 山	41	130	61	69
字 風 木 坂										字 弁 平	4	15	9	6
字 西 山										字 前 田	48	131	66	65
字 鴻 ノ 目	16	47	20	27						字 関 屋	26	77	32	45
字 橋 場	10	22	12	10						字 天 王	21	69	37	32
字 石 田	8	26	15	11						字 中 野	14	28	15	13
字 白 幡	28	68	38	30						字 官 沢	9	18	10	8
字 横 道	22	57	27	30						字 白 鳥	6	21	9	12
字 畑	6	11	7	4						字 久 保 目	20	70	36	34
字 小 藪	6	28	16	12						字 貝 那 夫	8	15	3	12
字 中 妻	18	63	30	33						字 後 台	4	14	6	8
字 川 畑	23	63	34	29						字 中 上				
字 成 沢	7	27	10	17	字 南	16	52	23	29					
(遠野町上根本)	218	701	358	343	字 田 子 内	4	9	5	4					
字 中 内	6	25	11	14	字 越 台	11	25	10	15					
字 根 本	14	43	23	20	字 諏 訪	8	16	9	7					
字 早 川	6	17	8	9	字 有 実	28	87	43	44					
字 川 畑	14	38	19	19	字 中 妻									
字 白 坂	17	100	56	44	字 暖 家	11	34	16	18					
字 上 原 田	6	13	5	8	字 平 口	11	31	16	15					
字 荒 神 平	16	35	17	18	字 四 条 内	4	9	4	5					
字 表	12	33	17	16	字 綱 木	11	28	16	12					
字 下 原 田					字 羽 黒									
字 小 谷	9	33	17	16	字 中 ノ 内	3	11	5	6					
字 豆 田	9	36	15	21	字 大 多 田									
字 大 師 堂	9	36	15	21	字 作	17	54	28	26					
字 神 会	3	10	4	6	字 落 合	10	29	15	14					
字 鹿 野	10	33	17	16	(遠野町大平)	105	349	165	184					
字 下 戸 内	5	14	4	10	字 植 木 田	6	23	14	9					
字 岩 崎	14	41	21	20	字 清 道	15	43	19	24					
字 矢 本	13	39	19	20	字 物 見 岡	7	26	13	13					
字 堂 ノ 越	14	43	24	19	字 五 反 田									
字 折 松	24	81	45	36	字 堀 ノ 内	9	38	17	21					
字 冷 水	8	17	10	7	字 曲 藤	16	56	29	27					
字 前 田	9	29	14	15	字 細 畑	21	65	30	35					
字 坂 下					字 上 中 根									
字 清 水	5	13	7	6	字 下 中 根	9	23	11	12					
字 後 平					字 石 畑									
字 浪 木 和					字 美 古	10	34	14	20					

町・丁字名	世帯数	人 口			町・丁字名	世帯数	人 口		
		総 数	男	女			総 数	男	女
字 皿 貝	12	41	18	23	字 宮 ノ 前	32	112	53	59
小川地区計	2,388	6,894	3,345	3,549	字 宮 脇	8	23	13	10
					字 一 ツ 橋	9	22	11	11
(小川町下小川)	123	430	204	226	字 水 貫				
字 台	16	57	28	29	字 金 堀	30	83	37	46
字 味噌野	6	33	17	16	字 大 社				
字 宮 田					6	20	10	字 岩 下	16
字 本 山	4	9	5	4				字 中 ノ 沢	
字 八 幡 林					28	93	45	48	字 館 下
字 梅 ノ 作	5	18	7	11					字 入 ノ 内
字 前 原	11	45	19	26	字 永 久 保	10	34	20	14
字 寺 内					9				
字 広 畑	38	123	57	66		字 桐 ケ 岡	3	12	8
字 中 柴					50	161			
字 上 ノ 台	19	50	21	29			字 落 下 畠	4	10
(小川町関場)					26	93	48		
字 前 田	5	18	10	8				字 萱 苺 平	8
字 川 原					223	651	323	328	
字 高 垣	9	37	17	20					字 谷 下
(小川町上平)					4	17	8	9	字 上 ノ 山
字 光 平	3	7	4	3					字 飯 森
字 下 平					4	16	7	3	字 道 下
字 中 平	3	6	3	3					字 喜 平 後
字 祝 作					7	21	10	11	字 下 中 平
字 熊 ノ 前	8	21	9	12					字 上 中 平
字 堤 ノ 作					42	113	54	59	字 大 坪
字 上 平	29	106	59	47					字 力 口 フ
字 前 田					25	63	29	34	字 釜 下
字 中 島	24	58	27	31					字 山 根
字 竹 ノ 内					16	40	20	20	(小川町上小川)
字 清 水	22	66	32	34					字 松 塚
字 以後内					9	25	12	13	字 大 坂
字 前 田 原	9	31	18	13					字 石 柄 平
字 六 反 田					258	769	380	389	字 堂 付 平
字 田 之 尻	46	145	72	73					字 作 り 沢
字 赤 沼					13	50	28	22	字 後 原
(小川町柴原)	32	83	34	49					字 北 赤 沼
字 宮 沢					15	41	19	22	字 赤 沼
字 茶 畠	10	27	14	13					字 石 橋
					20	61	28	33	字 植 ノ 内

19 字別世帯数、男女別人口（平成24年10月1日現在）……つづき

町・丁字名	世帯数	人 口			町・丁字名	世帯数	人 口		
		総 数	男	女			総 数	男	女
字 風 呂 前	11	21	9	12	字 梶 平	10	30	19	11
字 伊 吾 内	29	78	41	37	字 牛 小 川	8	15	7	8
字 引 草	6	15	8	7	字 川 上	3	6	2	4
字 表	30	93	42	51					
字 御 堂	4	8	3	5	(小川町塩田)	204	592	301	291
字 下 広 門	16	46	20	26	字 江 田	4	13	7	6
字 川 原	16	49	24	25	字 北 前	21	66	34	32
字 峰 岸	17	44	22	22	字 畑 苅	20	76	42	34
字 入 生 田	12	37	19	18	字 塩 沢				
字 彦 太 郎 内	7	22	12	10	字 尾 ノ 内	23	60	29	31
字 中 川 原					字 平 石				
字 石 保 町	13	39	17	22	字 荷 付 石	4	9	6	3
字 空 木 具	16	52	22	30	字 大 畑				
字 和 具	8	30	17	13	字 堀 口	5	13	6	7
字 片 石 田	33	97	45	52	字 上 ノ 前				
字 加 路					字 平 前	5	15	6	9
字 川 古 屋	4	11	4	7	字 平 畑				
字 高 谷 地	5	10	5	5	字 北 沢				
字 高 崎	28	72	38	34	字 中 島	19	54	24	30
字 香 後	5	9	5	4	字 間 門				
字 釜 ノ 平					字 南	22	62	32	30
字 川 向	3	11	5	6	字 宮 ノ 後				
字 横 川 前	5	13	6	7	字 手 ノ 倉				
字 木 風 木	4	5	3	2					
字 湯 ノ 沢	31	74	39	35	(小川町高萩)	459	1,240	594	646
字 細 石 赤 坂	32	95	43	52	字 手 ノ 倉	21	50	23	27
字 曲 萱	5	19	11	8	字 山 ノ 入	133	372	186	186
字 床 屋 沢	3	9	4	5	字 鹿 野	23	57	27	30
字 好 古	21	50	21	29	字 家 ノ 前	96	251	111	140
字 根 本					字 前 川 原				
字 畑 ノ 作	3	8	4	4	字 上 代	35	85	41	44
字 横 川	7	21	7	14	字 下 川 原	44	129	62	67
字 猪 小 屋	7	17	10	7	字 小 路 尻	34	93	47	46
字 菜 黄 平					字 下 代				
字 内 倉	3	8	2	6	字 江 添	5	10	4	6
字 沼	3	10	5	5	字 上 川 原	9	27	16	11
字 中 戸 渡	5	8	3	5	(小川町三島)	71	182	87	95
字 上 戸 渡					字 上 川 原				
字 菅 ノ 沢	3	5	3	2	字 後 川 原	30	79	35	44
字 下 戸 渡					字 仲 屋 敷				
字 江 神 前	14	38	17	21	字 瀬 棚	5	6	3	3
字 山 道 下									

町・丁字名	世帯数	人 口			町・丁字名	世帯数	人 口							
		総 数	男	女			総 数	男	女					
(小川町西小川)	377	1,086	541	545	字 滝 ノ 作	12	31	14	17					
字 小 玉	5	11	6	5	字 上 居 合	3	8	4	4					
字 高 畔					字 下 居 合									
字 下 野 地	23	58	30	28	好間地区計	5,240	12,832	6,239	6,593					
字 上 ノ 原	23	46	21	25										
字 中 野 地	28	77	37	40										
字 平 久 田	10	26	11	15										
字 上 野 地	3	8	3	5										
字 中 川 原	9	28	14	14										
字 小 橋	32	98	57	41										
字 淵 沢	86	230	111	119										
字 五郎兵衛釜	7	20	9	11						(好間町榭小屋)	73	210	104	106
字 入 ノ 釜										字 生 木 葉	20	37	17	20
字 塩 ノ 萱	4	10	4	6	字 野 尻	7	19	7	12					
字 沢 ノ 釜					字 中 根	10	32	16	16					
字 頭 塚	3	9	6	3	字 江 上	9	27	14	13					
字 力キ力ネ					字 原					9	35	20	15	
字 萩 家	3	13	6	7	字 中 平	6	25	14	11					
字 豊 田	6	27	18	9	字 小 畑	12	35	16	19					
字 相 川	21	63	32	31	(好間町大利)	175	527	266	261					
字 上 ノ 平					字 小 川 崎	8	31	17	14					
字 入 屋 敷	7	23	12	11	字 篠 登 城	10	26	14	12					
字 堂 平	7	28	12	16	字 桃 実									
字 下 大 沢	6	15	10	5	字 西 田	10	37	17	20					
字 大 沢 田					字 戸 作 田	14	40	22	18					
字 山 田	6	17	8	9	字 向 山	48	140	63	77					
字 本 石 堂					字 仲 田	4	9	5	4					
字 北 石 堂	8	24	7	17	字 道 内	11	31	20	11					
字 壤 切 場					字 大 利 前	16	52	24	28					
字 葉 ノ 木 立	4	10	7	3	字 井 田 木	43	128	68	60					
字 猿 倉 端					字 成 沢	8	25	12	13					
字 川 原 尻	6	15	7	8	字 表 山	3	8	4	4					
字 田 沼 平					(好間町北好間、好間工業団地)	886	2,052	1,002	1,050					
字 中 ノ 沢	17	58	28	30	字 下 夕 屋 敷	47	117	59	58					
字 田 頭					字 平 場	52	92	40	52					
字 南 ノ 根	14	54	25	29	字 行 人 沢	10	26	10	16					
字 上 谷 地					字 猪 ノ 鼻	10	27	13	14					
字 小 沼 平	16	48	27	21	字 板 木 沢	19	37	20	17					
字 北 反 館					字 堂 平	110	252	130	122					
字 加 野	3	17	9	8	字 堂 田					81	166	76	90	
字 下 蕪 田	5	14	6	8	字 堂 籬	30	68	34	34					
					字 弥 一 郎									
					字 寺 入	15	39	18	21					
					字 源 平 野 地	10	27	15	12					
					字 上 ノ 台	6	16	9	7					

19 字別世帯数、男女別人口（平成24年10月1日現在）……つづき

町・丁字名	世帯数	人 口			町・丁字名	世帯数	人 口														
		総 数	男	女			総 数	男	女												
字 上ノ原	16	57	26	31	字 石 田	20	51	29	22												
字 羽 竜					字 稲 荷 原					5	13	6	7								
字 屋敷前					字 南 町 田									38	93	38	55				
字 加古内					字 北 町 田													16	41	16	25
字 清水					字 新 屋 敷																
字 桜下	字 洞	41	97	40	57																
字 山崎	字 中 道					17	29	14	15												
字 三反田	字 山 下									62	137	77	60								
字 権現堂	字 稲 荷 下													49	158	73	85				
字 槐作	字 馬 場 西																	47	118	65	53
字 菊竹	字 上 川 原	4	9	3	6																
字 上野	字 下 川 原					22	64	29	35												
字 作田	字 馬 場 前									22	56	27	29								
字 外川原	字 馬 場													92	194	87	107				
字 沢小谷	字 忽 滑																	5	19	12	7
字 独古内	字 岸 前	604	1,521	739	782																
字 下松坂	(好間町中好間)					15	46	22	24												
字 松坂	字 川 原 子									7	9	3	6								
好間工業団地	字 川 原 子 作													25	69	30	39				
字 山ノ坊	字 上 野 原																	9	109	21	88
字 北町田	字 半 貫 沢	24	41	19	22																
字 向町田	字 六 反 歩					39	88	47	41												
字 南町田	字 寺 台									20	48	21	27								
字 小田郷	字 照 田													112	236	122	114				
(好間町上好間)	字 石 坂																	74	177	93	84
字 道成川原	字 鍛 冶 内	22	48	23	25																
字 大堰	字 八 反 田					112	283	151	132												
字 今宿	字 江 添									58	142	70	72								
字 内ノ草	字 田 中													33	84	46	38				
字 岩穴	字 上 川 原																	54	141	71	70
字 中川原	字 中 川 原	1,809	4,217	2,058	2,159																
字 山ノ神	字 下 川 原					72	164	79	85												
字 舟沢	(好間町下好間)									288	657	308	349								
字 大畑	字 沼 田													318	683	345	338				
字 東唐松	字 叶 田																	149	396	188	208
字 南唐松	字 一 町 坪	206	477	232	245																
字 沼平	字 向 山					209	514	259	255												
字 田代	字 大 館									208	461	230	231								
字 上野原	字 鬼 越													76	192	98	94				
字 小東館	字 手 倉																	206	477	232	245
字 空山	字 浦 田	208	461	230	231																
						76	192	98	94												

町・丁字名	世帯数	人 口			町・丁字名	世帯数	人 口		
		総 数	男	女			総 数	男	女
字 中 島	113	232	117	115	字 関 ノ 上	8	21	10	11
字 渋 井	170	441	202	239	字 中 島	7	17	10	7
(好間町小谷作)	448	1,118	521	597	字 愛 宕 西 } 字 愛 宕 東 } 字 愛 宕 後 } 字 杉 木 内 } 字 竹 渡 戸 } 字 五 ノ 神 } 字 落 合 }	6	16	8	8
字 樋 口	24	69	32	37	字 愛 宕 後	5	12	5	7
字 ヲミカト	276	699	313	386	字 杉 木 内	11	31	17	14
字 広 畑	86	188	98	90	字 竹 渡 戸	3	12	7	5
字 小 谷 作 } 字 腰 卷 } 字 ホウシカサキ }	5	20	10	10	字 五 ノ 神 } 字 落 合 }	11	32	16	16
字 作 畑	54	136	65	71	三和地区計	1,095	3,279	1,576	1,703
字 北 向	3	6	3	3	(三和町上三坂)	119	338	156	182
(好間町愛谷)	81	229	121	108	字 芝 山 } 字 水 田 } 字 綱 木 } 字 山 下 } 字 作 田 } 字 山 神 前 } 字 屋 地 } 字 中 町 } 字 児 ノ 内 } 字 立 町 } 字 本 町 } 字 古 事 又 }	21	75	36	39
字 法師ヶ崎 } 字 杉 内 作 } 字 堀 ノ 内 } 字 花 輪 } 字 東 内 } 字 上 川 原 } 字 追 切 } 字 堂 ノ 内 } 字 東 前 } 字 塚 ノ 町 }	5	19	8	11	字 芝 山 } 字 水 田 } 字 綱 木 } 字 山 下 } 字 作 田 } 字 山 神 前 } 字 屋 地 } 字 中 町 } 字 児 ノ 内 } 字 立 町 } 字 本 町 } 字 古 事 又 }	13	38	19	19
	16	49	28	21	字 山 下 } 字 作 田 } 字 山 神 前 } 字 屋 地 } 字 中 町 } 字 児 ノ 内 } 字 立 町 } 字 本 町 } 字 古 事 又 }	4	15	5	10
	17	47	21	26	字 山 神 前 } 字 屋 地 } 字 中 町 } 字 児 ノ 内 } 字 立 町 } 字 本 町 } 字 古 事 又 }	13	43	17	26
	6	19	9	10	字 中 町 } 字 児 ノ 内 } 字 立 町 } 字 本 町 } 字 古 事 又 }	32	72	33	39
	3	9	5	4	字 立 町 } 字 本 町 } 字 古 事 又 }	5	9	4	5
	5	22	13	9	字 本 町 } 字 古 事 又 }	16	39	17	22
	11	27	13	14	字 古 事 又 }	15	47	25	22
	11	27	16	11	(三和町中三坂)	116	374	186	188
	7	10	8	2	字 白 石 } 字 大 根 田 } 字 石 崎 } 字 四 座 } 字 羽 生 } 字 藪 向 } 字 湯 ノ 向 } 字 田 ノ 入 } 字 宮 ノ 下 } 字 北 ノ 内 } 字 腰 卷 } 字 根 岸 } 字 湯 ノ 本 } 字 寺 ノ 脇 } 字 山 形 }	10	39	21	18
(好間町今新田)	92	245	112	133	字 石 崎 } 字 四 座 } 字 羽 生 } 字 藪 向 } 字 湯 ノ 向 } 字 田 ノ 入 } 字 宮 ノ 下 } 字 北 ノ 内 } 字 腰 卷 } 字 根 岸 } 字 湯 ノ 本 } 字 寺 ノ 脇 } 字 山 形 }	3	5	2	3
字 稻 荷 坪	11	39	19	20	字 四 座 } 字 羽 生 } 字 藪 向 } 字 湯 ノ 向 } 字 田 ノ 入 } 字 宮 ノ 下 } 字 北 ノ 内 } 字 腰 卷 } 字 根 岸 } 字 湯 ノ 本 } 字 寺 ノ 脇 } 字 山 形 }	8	20	8	12
字 二 ノ 坪 } 字 石 平 }	6	14	7	7	字 羽 生 } 字 藪 向 } 字 湯 ノ 向 } 字 田 ノ 入 } 字 宮 ノ 下 } 字 北 ノ 内 } 字 腰 卷 } 字 根 岸 } 字 湯 ノ 本 } 字 寺 ノ 脇 } 字 山 形 }	10	30	19	11
字 姫 子 内	10	22	10	12	字 藪 向 } 字 湯 ノ 向 } 字 田 ノ 入 } 字 宮 ノ 下 } 字 北 ノ 内 } 字 腰 卷 } 字 根 岸 } 字 湯 ノ 本 } 字 寺 ノ 脇 } 字 山 形 }	15	60	30	30
字 畑 合	8	18	10	8	字 湯 ノ 向 } 字 田 ノ 入 } 字 宮 ノ 下 } 字 北 ノ 内 } 字 腰 卷 } 字 根 岸 } 字 湯 ノ 本 } 字 寺 ノ 脇 } 字 山 形 }	11	30	13	17
字 正 当	4	15	6	9	字 田 ノ 入 } 字 宮 ノ 下 } 字 北 ノ 内 } 字 腰 卷 } 字 根 岸 } 字 湯 ノ 本 } 字 寺 ノ 脇 } 字 山 形 }	8	30	17	13
字 宮 西	23	69	28	41	字 宮 ノ 下 } 字 北 ノ 内 } 字 腰 卷 } 字 根 岸 } 字 湯 ノ 本 } 字 寺 ノ 脇 } 字 山 形 }	3	6	3	3
字 宮 下	7	16	6	10	字 北 ノ 内 } 字 腰 卷 } 字 根 岸 } 字 湯 ノ 本 } 字 寺 ノ 脇 } 字 山 形 }	6	9	6	3
字 入 宇 田	11	20	9	11	字 腰 卷 } 字 根 岸 } 字 湯 ノ 本 } 字 寺 ノ 脇 } 字 山 形 }	3	8	4	4
字 荒 田 坪	7	15	7	8	字 根 岸 } 字 湯 ノ 本 } 字 寺 ノ 脇 } 字 山 形 }	3	9	3	6
字 五 反 田 } 字 二 枚 橋 }	5	17	10	7	字 湯 ノ 本 } 字 寺 ノ 脇 } 字 山 形 }	5	17	10	7
(好間町川中子)	134	363	176	187	字 湯 ノ 本 } 字 寺 ノ 脇 } 字 山 形 }	4	21	9	12
字 加 賀 分	28	85	39	46	字 寺 ノ 脇 } 字 山 形 }	6	16	6	10
字 八 方 屋	40	103	50	53	字 山 形 }	4	13	9	4
字 古 川	15	34	14	20					

19 字別世帯数、男女別人口（平成24年10月1日現在）……つづき

町・丁字名	世帯数	人 口			町・丁字名	世帯数	人 口		
		総 数	男	女			総 数	男	女
字 戸 沢	14	47	20	27	字 迎 田	3	11	5	6
字 蛭 久 保	3	14	6	8	字 永 井 坂	8	27	13	14
(三和町下三坂)	105	339	162	177	字 高 戸	7	25	11	14
字 後 沢	14	46	20	26	字 大 平 田	19	62	30	32
字 小 風 呂 内					字 宿 下	14	47	23	24
字 向 谷					字 仁 田	7	16	10	6
字 永 久 保	字 鷹 ノ 巢	6	12	3	9				
字 石 会	9	25	10	15	(三和町下永井)	160	380	191	189
字 明 戸	5	21	10	11	字 高 野 前	20	42	17	25
字 仲 居	3	15	6	9	字 火 沢	8	22	11	11
字 南 山	5	14	6	8	字 軽 井 沢	29	74	37	37
字 赤 坂					字 銅 屋 場	20	42	22	20
字 谷 合	6	18	10	8	字 明 神 平	8	23	10	13
字 北 山					字 横 山	16	29	14	15
字 南 作	5	12	6	6	字 和 久	16	42	21	21
字 川 田	4	13	7	6	字 大 堀				
字 川 向	7	25	10	15	字 峰 岸	16	46	25	21
字 入 合					4	15	6	9	字 中 山
字 日 向	4	15	6	9	(三和町合戸)	115	375	183	192
字 道 ノ 上	6	15	9	6	字 内 畑	18	70	32	38
字 中 作	7	23	12	11	字 中 山	5	8	3	5
字 立 町	3	12	6	6	字 駅	20	66	32	34
字 中 ノ 町	8	26	16	10	字 成 沢	5	13	6	7
字 坂 下	11	34	16	18	字 入 藪	17	51	25	26
字 原 前	3	6	2	4	字 細 戸	4	15	9	6
字 家 ノ 東 山	5	19	10	9	字 中 館 下	6	15	8	7
(三和町差塩)					74	218	114	104	字 中 ノ 内
字 仲 ノ 町	12	47	24	23	字 浮 矢	28	98	51	47
字 堀 添	16	44	26	18	字 仁 井 宿	9	29	13	16
字 東 作	13	42	20	22	(三和町渡戸)	104	354	162	192
字 大 沢					字 弓 張 木	11	31	17	14
字 江 添	3	14	6	8	字 宿 宿	18	56	29	27
字 道 添	6	10	4	6	字 宿 頭	16	44	16	28
字 館 下	13	36	20	16	字 峠 平	16	63	28	35
字 君 石	6	13	9	4	字 榑 木	19	66	26	40
字 川 下	5	12	5	7	字 高 野	5	27	9	18
字 大 久 保					字 滝 中 子	4	15	8	7
(三和町上永井)	67	204	97	107	字 日 渡	3	17	10	7
字 寺 下	3	4	2	2					

町・丁字名	世帯数	人 口			町・丁字名	世帯数	人 口		
		総 数	男	女			総 数	男	女
字 山ノ神	6	22	13	9	字 辺 栗	4	9	4	5
字 二 本 川	3	8	3	5	字 高 松	12	17	10	7
字 川 前	3	5	3	2	字 坪 内	15	53	24	29
字 中ノ内					字 原 口	6	15	8	7
(三和町中寺)	43	156	77	79	字 下 毛	3	9	4	5
字 館 下	3	13	6	7	字 椿 立 目				
字 葭 平	5	21	10	11	字 川 平	204	590	302	288
字 山 下					(田人町旅人)				
字 二 反 田	3	12	7	5	字 横 川	6	9	4	5
字 樋ノ口					字 水 呑 場	4	11	5	6
字 関 所	17	71	33	38	字 根 室	6	25	11	14
字 高 田					字 古 田				
字 大 遲 川	9	24	14	10	字 東 中 上	7	24	14	10
字 大 遲 川					字 川 向				
(三和町下市萱)	163	453	206	247	字 和 再 松 木 平	6	18	7	11
字 遅 川	20	59	26	33	字 日 無 久 保				
字 根 小 屋	23	69	38	31	字 下 坪	8	24	12	12
字 片 岸					字 前 山				
字 松ケ枝	14	33	14	19	字 土 橋	11	30	16	14
字 竹ノ内					字 笹ノ太輪				
字 北ノ入	17	63	28	35	字 宝 坂	4	5	4	1
字 北ノ入	9	28	11	17	字 松 葉	4	12	6	6
字 楚 部 穴	12	31	15	16	字 木ノ下	4	13	8	5
字 竹ノ下	6	22	11	11	字 道 伝	4	13	8	5
字 堀ノ内	11	32	16	16	字 熊ノ倉	12	32	16	16
字 滝ノ上	20	47	20	27	字 上 平 石	17	42	19	23
字 新 田	17	52	25	27	字 下 平 石	23	73	38	35
(三和町上市萱)	13	29	13	16	字 唐 沢	8	19	9	10
字 馬 場 平	12	20	5	15	字 村 木 立	7	18	11	7
字 榎 下					字 吉 沼				
字 舞 台	29	88	42	46	字 滑 石	3	7	4	3
字 諏 訪					字 妻 井 橋				
字 町 頭	6	19	9	10	字 井 戸 沢	25	82	41	41
字 長 沢	13	44	19	25	(田人町黒田)	245	658	312	346
字 長 沢	5	11	7	4	字 川 崎	5	11	7	4
字 長 沢					字 久 保	7	27	9	18
田 人 地 区 計	690	1,843	909	934	字 天 住	17	43	21	22
(田人町南大平)	43	108	52	56	字 平 草	20	52	23	29
字 長 沢	3	5	2	3	字 大 久 保	13	20	8	12
字 銭 口					字 一ノ倉				

19 字別世帯数、男女別人口（平成24年10月1日現在）……つづき

町・丁字名	世帯数	人 口			町・丁字名	世帯数	人 口		
		総 数	男	女			総 数	男	女
字 台	8	22	9	13	字 間 明 沢	10	24	7	17
字 上 ノ 山					字 木 和 田				
字 中 野	9	23	9	14	字 宿 家 前	5	14	9	5
字 寺 ノ 下	19	41	15	26	字 新 田	7	19	12	7
字 掛 橋	6	15	9	6	字 明 下				
字 河 内					14	38	17	21	字 下 石
字 別 当	4	9	4	5					字 大 久 保
字 古 屋 敷					16	32	16	16	(田人町貝泊)
字 大 沢	15	46	26	20					字 井 出
字 高 内					11	38	16	22	字 大 柴
字 戸 ノ 内	7	30	16	14					字 唐 梅
字 宮 ノ 前					7	12	6	6	字 久 子 ノ 内
字 唐 沢	8	20	10	10					字 耕 土
字 高 柴					4	14	8	6	字 桐 木 平
字 齐 道	8	20	10	10					字 コ ブ キ
字 支 那 志					8	44	21	23	字 入 ノ 丁
字 湯 ノ 倉	16	51	23	28					字 戸 草
字 塩 ノ 平					5	8	4	4	字 堂 ノ 前
字 助 右 エ 門 沢	7	15	8	7					字 下 戸 草
字 唐 漣					5	16	8	8	字 中 沢
字 赤 仁 田	7	11	9	2					字 堀 越
字 八 ツ 葉					7	15	8	7	字 ニ マ マ
字 天 ノ 川	5	16	8	8					字 蕨 平
字 向 畑					6	11	9	2	(田人町石住)
字 塩 ノ 本	76	195	99	96					字 石 住
字 下 川					4	16	9	7	字 貝 屋
字 鈴 ノ 沢	8	24	13	11					字 綱 木
字 瀬 戸 尻					8	24	13	11	字 神 山
(田人町荷路夫)									字 才 鉢
字 道 ノ 後	4	16	9	7	川 前 地 区 計				
字 根 室					5	14	6	8	479
字 烧 倉	5	11	5	6					(川前町川前)
字 山 口					5	7	4	3	147
字 和 田	6	11	5	6					字 外 門
字 向 田					6	7	4	3	字 竹 島
字 鶴 卷	4	13	8	5					字 前 川 原
字 中 居					4	10	5	5	字 櫛 立
字 花 戸	5	10	5	5					字 五 林
字 風 越					5	10	5	5	字 鍛 治 淵
字 菅 ノ 目	4	13	8	5					字 中 ノ 萱
字 宝 伝 前					5	10	5	5	
字 榎 町									

町・丁字名	世帯数	人 口			町・丁字名	世帯数	人 口		
		総 数	男	女			総 数	男	女
字 宇 根 尻	23	46	21	25	久之浜地区計	1,228	3,507	1,680	1,827
字 小 滝	11	31	14	17	(久之浜町未続)	122	418	176	242
字 棚 木									
字 柿 木 平	4	17	11	6	字 岩 ケ 作	3	10	5	5
字 山 下 谷	8	31	15	16	字 北 大 沢				
字 沖 流					字 藤 倉	4	13	7	6
(川前町下桶壳)	162	410	209	201	字 淵 石				
字 五 味 沢	15	30	17	13	字 中 川 原				
字 矢 田 谷 地	16	40	18	22	字 青 井 作 沢	4	15	9	6
字 西 向	6	16	8	8	字 北 向				
字 久 保 田	14	26	12	14	字 牛 沼	10	30	14	16
字 藪 ノ 上	16	60	31	29	字 上 長 沢				
字 城 木 坂	11	20	10	10	字 新 屋 敷	15	48	26	22
字 殿 林	7	24	11	13	字 戸 ノ 内				
字 芹 ケ 作	5	12	7	5	字 坂 下	4	15	6	9
字 城 木	7	20	8	12	字 鍋 田	3	8	4	4
字 高 部	15	30	16	14	字 青 井 作	3	6	2	4
字 上 高 部	5	9	5	4	字 岸 内	11	28	13	15
字 志 田 名	20	70	38	32	字 町 田				
字 荻	25	53	28	25	字 代	6	15	5	10
(川前町上桶壳)	95	257	122	135	字 宮 田	4	10	5	5
字 小 久 田	14	43	22	21	字 漆 原	6	16	9	7
字 畝 分 田	7	14	7	7	字 館	16	32	17	15
字 岩 ノ 作	7	20	9	11	字 深 谷	17	124	32	92
字 五 斗 卷	3	10	5	5	字 塩 民	10	25	13	12
字 中 里	12	28	14	14	(久之浜町金ヶ沢)	21	61	32	29
字 根 本	9	31	15	16	字 江 添				
字 宮 下					字 藪 下	5	12	6	6
字 土 橋	9	16	6	10	字 鹿 野				
字 石 合	5	15	6	9	字 戸 ノ 入	12	36	19	17
字 下 沢 尻	9	24	10	14	字 明 不 作				
字 上 沢 尻	7	18	8	10	字 原 見 坂	12	36	19	17
字 大 平	13	38	20	18	字 南 磯 脇				
(川前町小白井)	75	236	134	102	(久之浜町久之浜)	747	2,042	988	1,054
字 精 才	16	42	24	18	字 正 蛇	5	16	9	7
字 将 監 小屋	21	60	34	26	字 北 田	5	11	6	5
字 下 岐	12	43	25	18	字 館 ノ 山				
字 大 小 屋	11	40	21	19	字 代	26	66	31	35
字 芋 島	15	51	30	21	字 代 ノ 下	15	46	25	21
					字 東 三 松	10	25	13	12

19 字別世帯数、男女別人口（平成24年10月1日現在）……つづき

町・丁字名	世帯数	人 口			町・丁字名	世帯数	人 口		
		総 数	男	女			総 数	男	女
字 立 下	80	188	91	97	字 古 内	7	22	12	10
字 立 後					字 西 ノ 内				
字 町 後	37	106	58	48	字 柿 内	12	26	12	14
字 東 町 尻	26	69	38	31	字 向 山				
字 西 町 尻	5	10	5	5	字 浜 田	17	41	22	19
字 後 三 松	8	19	11	8	字 浜 川				
字 前 三 松	4	16	8	8	字 横 内	29	97	52	45
字 新 地					字 南 作				
字 大 場	13	38	19	19	字 舟 門	4	11	6	5
字 入 大 場					字 鷹 ノ 巢				
字 北 畑 田	28	78	32	46	字 江 之 網	23	86	44	42
字 糠 塚	10	39	19	20	(久之浜町)				
字 鹿 島 越					字 沢 目	246	703	336	367
字 南 畑 田	35	99	49	50	西 一 丁 目	147	427	197	230
字 沢 目	17	45	20	25	西 二 丁 目	89	256	128	128
字 北 町	53	147	74	73	西 三 丁 目	10	20	11	9
字 東 町	25	61	28	33	大久地区計	507	1,561	765	796
字 須 賀	44	97	42	55	(大久町大久)	339	1,063	513	550
字 中					字 北 田	20	58	27	31
字 九 反 坪	7	23	10	13	字 米 野				
字 南 荒 蒔	29	64	33	31	字 砂 里	6	18	9	9
字 北 荒 蒔	18	43	23	20	字 禰 宜 内				
字 御 前 田	25	71	26	45	字 石 坪	6	23	12	11
字 桂 田	7	17	8	9	字 猿 田	6	18	9	9
字 木 ノ 下	20	62	29	33	字 中 脇	7	15	6	9
字 連 郷	4	16	9	7	字 中 里	5	26	13	13
字 水 上	27	85	39	46	字 滝 尻	6	25	14	11
字 岸 内					字 唐 貝 内	7	24	8	16
字 柳 町	25	77	36	41	字 沢 小 屋	5	14	6	8
字 籠 内 町	7	26	14	12	字 松 小 屋				
字 立 町	6	14	7	7	字 田 仲	9	24	12	12
字 水 深	19	64	32	32	字 日 渡	8	26	11	15
字 後 原	37	93	46	47	字 地 切	12	36	18	18
字 達 前					字 稻 荷 前				
字 前 山	46	133	62	71	字 川 上	6	18	10	8
字 沢 ノ 平					字 中 ノ 内				
字 南 町	18	59	28	31	字 寺 ノ 作	32	104	53	51
字 中 浜					字 磐 觀				
字 犬 松 沢	6	19	8	11	字 寺 前	8	27	15	12
字 中 野					字 山 ノ 内				
(久之浜町田之網)	92	283	148	135	字 細 田				

町・丁字名	世帯数	人 口			町・丁字名	世帯数	人 口							
		総 数	男	女			総 数	男	女					
字 能 田	6	18	12	6	字 仲 川	7	22	10	12					
字 新 屋 敷					字 研 内	3	10	5	5					
字 高 田	44	143	70	73	字 猿 田	4	6	2	4					
字 板 木 沢					字 狸 作									
字 柴 崎					字 下 蔵 内	10	31	13	18					
字 山ノ神	17	50	23	27	字 西 船 場	7	15	7	8					
字 入 間 沢					字 柳 沢									
字 陣 場	6	15	9	6	(大久町小山田)	18	57	30	27					
字 矢ノ目 沢	6	15	4	11										
字 三 艘 舟	5	15	6	9										
字 毛 勝	4	18	7	11										
字 鶴 房	7	17	11	6										
字 前 沢	4	12	6	6										
字 桃 木 沢	26	82	32	50						字 沢 田	5	12	6	6
字 木 影										字 岸 田				
字 芦 沢	20	66	33	33						字 西ノ切	13	45	24	21
字 上 谷 地	3	15	5	10						字 道 下				
字 下 谷 地	4	11	5	6	(大久町小久)	150	441	222	219					
字 立 石														
字 石田太良	6	25	11	14										
字 久 作														
字 原	14	49	26	23										
字 山 下	5	10	7	3										
字 石ノ本														
字 滝ノ尻	5	9	4	5										
字 与 平 作	14	37	19	18										
字 洞														
字 成 沢	9	29	15	14										
字 極 楽 沢	3	6	3	3										
字 山 之 神														
字 山 口	9	38	16	22										
字 空 代 内	3	9	5	4										
字 菖 蒲 作	12	47	26	21										
字 堤 田	3	7	4	3										
字 小 屋 下	3	11	8	3										
字 火 之 口	3	10	5	5										
字 滝ノ沢														
字 大 場	21	51	23	28										
字 町 田 前	10	34	19	15										
字 田 仲	24	72	37	35										
字 連 郷	19	43	24	19										

20 年齢別人口（各年10月1日現在）

年 齢	い わ き 市								
	平成 12 年			17 年			22 年		
	計	男	女	計	男	女	計	男	女
総数	360,138	175,679	184,459	354,492	172,169	182,323	342,249	165,339	176,910
0～14歳	57,205	29,390	27,815	52,002	26,483	25,519	46,776	23,835	22,941
0～4	17,601	8,975	8,626	15,732	7,897	7,835	13,860	7,105	6,755
0	3,323	1,713	1,610	2,906	1,486	1,420	2,575	1,281	1,294
1	3,502	1,795	1,707	3,060	1,548	1,512	2,718	1,419	1,299
2	3,528	1,819	1,709	3,135	1,578	1,557	2,724	1,426	1,298
3	3,640	1,846	1,794	3,264	1,577	1,687	2,901	1,514	1,387
4	3,608	1,802	1,806	3,367	1,708	1,659	2,942	1,465	1,477
5～9	19,026	9,774	9,252	17,457	8,912	8,545	15,568	7,861	7,707
5	3,725	1,932	1,793	3,389	1,764	1,625	2,940	1,506	1,434
6	3,845	1,982	1,863	3,481	1,805	1,676	3,017	1,512	1,505
7	3,721	1,936	1,785	3,534	1,816	1,718	3,092	1,566	1,526
8	3,876	1,936	1,940	3,572	1,774	1,798	3,222	1,587	1,635
9	3,859	1,988	1,871	3,481	1,753	1,728	3,297	1,690	1,607
10～14	20,578	10,641	9,937	18,813	9,674	9,139	17,348	8,869	8,479
10	3,891	2,010	1,881	3,690	1,908	1,782	3,362	1,751	1,611
11	3,915	2,072	1,843	3,814	1,967	1,847	3,425	1,771	1,654
12	4,177	2,149	2,028	3,653	1,882	1,771	3,512	1,802	1,710
13	4,180	2,108	2,072	3,864	1,943	1,921	3,591	1,806	1,785
14	4,415	2,302	2,113	3,792	1,974	1,818	3,458	1,739	1,719
15～64	232,101	117,113	114,988	222,525	112,603	109,922	208,667	105,300	103,367
15～19	21,028	10,928	10,100	18,560	9,680	8,880	17,036	8,827	8,209
15	4,515	2,340	2,175	3,857	1,998	1,859	3,706	1,931	1,775
16	4,542	2,333	2,209	3,893	2,080	1,813	3,842	2,002	1,840
17	4,583	2,375	2,208	4,134	2,110	2,024	3,680	1,894	1,786
18	4,076	2,089	1,987	3,518	1,803	1,715	3,205	1,617	1,588
19	3,312	1,791	1,521	3,158	1,689	1,469	2,603	1,383	1,220
20～24	19,927	10,426	9,501	16,627	8,452	8,175	13,918	7,095	6,823
20	3,707	2,019	1,688	3,203	1,669	1,534	2,527	1,298	1,229
21	3,923	2,071	1,852	3,174	1,651	1,523	2,650	1,381	1,269
22	3,941	2,041	1,900	3,308	1,686	1,622	2,720	1,344	1,376
23	4,058	2,073	1,985	3,449	1,691	1,758	2,852	1,440	1,412
24	4,298	2,222	2,076	3,493	1,755	1,738	3,169	1,632	1,537
25～29	23,487	11,887	11,600	20,457	10,574	9,883	16,930	8,469	8,461
25	4,508	2,278	2,230	3,834	1,978	1,856	3,188	1,596	1,592
26	4,717	2,387	2,330	3,935	2,036	1,899	3,359	1,718	1,641
27	4,840	2,484	2,356	4,047	2,047	2,000	3,372	1,683	1,689
28	4,795	2,423	2,372	4,207	2,179	2,028	3,550	1,764	1,786
29	4,627	2,315	2,312	4,434	2,334	2,100	3,461	1,708	1,753
30～34	21,696	11,035	10,661	23,321	11,863	11,458	20,399	10,530	9,869
30	4,497	2,329	2,168	4,568	2,368	2,200	3,869	2,000	1,869
31	4,541	2,325	2,216	4,715	2,408	2,307	3,945	2,059	1,886
32	4,382	2,233	2,149	4,795	2,441	2,354	4,039	2,054	1,985
33	4,622	2,327	2,295	4,683	2,370	2,313	4,173	2,147	2,026
34	3,654	1,821	1,833	4,560	2,276	2,284	4,373	2,270	2,103

(注) ・人口総数＝年齢別人口＋不詳－差引不能

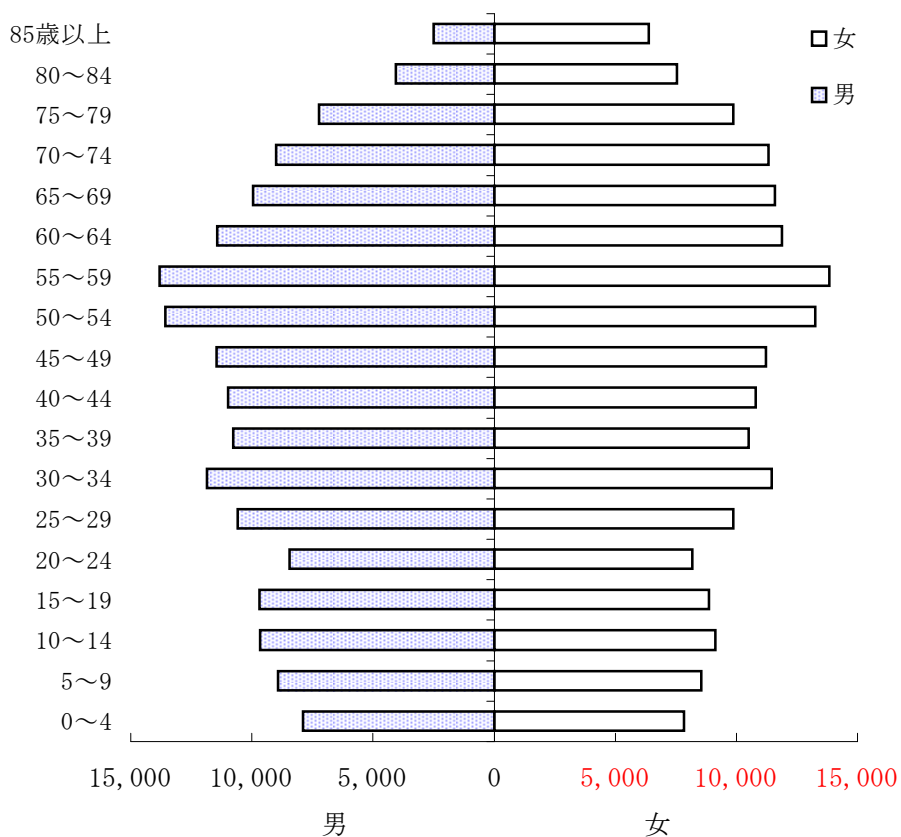
年 齢	い わ き 市								
	平 成 12 年			17 年			22 年		
	計	男	女	計	男	女	計	男	女
35～39	22,039	11,099	10,940	21,292	10,773	10,519	22,879	11,607	11,272
35	4,535	2,272	2,263	4,437	2,280	2,157	4,477	2,276	2,201
36	4,297	2,169	2,128	4,414	2,247	2,167	4,666	2,383	2,283
37	4,377	2,193	2,184	4,296	2,196	2,100	4,679	2,407	2,272
38	4,371	2,199	2,172	4,562	2,276	2,286	4,605	2,349	2,256
39	4,459	2,266	2,193	3,583	1,774	1,809	4,452	2,192	2,260
40～44	22,974	11,636	11,338	21,786	10,983	10,803	21,017	10,638	10,379
40	4,595	2,314	2,281	4,446	2,224	2,222	4,366	2,261	2,105
41	4,766	2,449	2,317	4,253	2,121	2,132	4,412	2,233	2,179
42	4,481	2,235	2,246	4,366	2,189	2,177	4,269	2,192	2,077
43	4,439	2,202	2,237	4,319	2,208	2,111	4,474	2,228	2,246
44	4,693	2,436	2,257	4,402	2,241	2,161	3,496	1,724	1,772
45～49	27,219	13,893	13,326	22,688	11,455	11,233	21,276	10,629	10,647
45	5,032	2,587	2,445	4,548	2,277	2,271	4,358	2,169	2,189
46	5,047	2,541	2,506	4,705	2,429	2,276	4,185	2,087	2,098
47	5,526	2,854	2,672	4,410	2,185	2,225	4,220	2,079	2,141
48	5,652	2,849	2,803	4,371	2,171	2,200	4,214	2,141	2,073
49	5,962	3,062	2,900	4,654	2,393	2,261	4,299	2,153	2,146
50～54	28,010	14,158	13,852	26,829	13,584	13,245	22,189	11,108	11,081
50	6,319	3,190	3,129	5,003	2,566	2,437	4,379	2,179	2,200
51	6,431	3,265	3,166	4,985	2,510	2,475	4,609	2,335	2,274
52	6,456	3,258	3,198	5,421	2,782	2,639	4,320	2,144	2,176
53	5,599	2,890	2,709	5,577	2,782	2,795	4,295	2,120	2,175
54	3,205	1,555	1,650	5,843	2,944	2,899	4,586	2,330	2,256
55～59	23,428	11,559	11,869	27,646	13,806	13,840	26,194	13,138	13,056
55	3,807	1,941	1,866	6,222	3,151	3,071	4,842	2,465	2,377
56	5,034	2,496	2,538	6,358	3,170	3,188	4,872	2,408	2,464
57	4,929	2,460	2,469	6,382	3,163	3,219	5,292	2,699	2,593
58	4,937	2,347	2,590	5,523	2,806	2,717	5,469	2,713	2,756
59	4,721	2,315	2,406	3,161	1,516	1,645	5,719	2,853	2,866
60～64	22,293	10,492	11,801	23,319	11,433	11,886	26,829	13,259	13,570
60	4,708	2,314	2,394	3,843	1,951	1,892	6,112	3,043	3,069
61	4,060	1,963	2,097	5,019	2,457	2,562	6,140	3,048	3,092
62	4,399	2,056	2,343	4,875	2,437	2,438	6,191	3,013	3,178
63	4,471	2,015	2,456	4,913	2,331	2,582	5,311	2,692	2,619
64	4,655	2,144	2,511	4,669	2,257	2,412	3,075	1,463	1,612
65歳以上	70,745	29,135	41,610	79,472	32,753	46,719	85,510	35,442	50,068
65～69	21,771	9,933	11,838	21,540	9,953	11,587	22,071	10,601	11,470
65	4,388	2,046	2,342	4,590	2,211	2,379	3,654	1,814	1,840
66	4,313	2,003	2,310	3,957	1,894	2,063	4,747	2,274	2,473
67	4,475	1,967	2,508	4,272	1,971	2,301	4,641	2,278	2,363
68	4,327	2,003	2,324	4,316	1,912	2,404	4,632	2,155	2,477
69	4,268	1,914	2,354	4,405	1,965	2,440	4,397	2,080	2,317
70～74	19,294	8,601	10,693	20,335	9,006	11,329	19,731	8,857	10,874
70	4,063	1,876	2,187	4,164	1,856	2,308	4,259	2,018	2,241

年 齢	い わ き 市								
	平 成 12 年			17 年			22 年		
	計	男	女	計	男	女	計	男	女
71	3,861	1,727	2,134	4,030	1,808	2,222	3,630	1,703	1,927
72	3,842	1,688	2,154	4,160	1,799	2,361	3,940	1,751	2,189
73	3,764	1,695	2,069	4,054	1,826	2,228	3,908	1,670	2,238
74	3,764	1,615	2,149	3,927	1,717	2,210	3,994	1,715	2,279
75～79	14,422	5,545	8,877	17,096	7,222	9,874	17,813	7,401	10,412
75	3,502	1,438	2,064	3,695	1,642	2,053	3,730	1,589	2,141
76	3,026	1,184	1,842	3,477	1,493	1,984	3,595	1,515	2,080
77	2,790	1,065	1,725	3,412	1,416	1,996	3,641	1,482	2,159
78	2,668	975	1,693	3,269	1,369	1,900	3,508	1,474	2,034
79	2,436	883	1,553	3,243	1,302	1,941	3,339	1,341	1,998
80～84	8,688	3,086	5,602	11,596	4,061	7,535	13,825	5,244	8,581
80	2,359	873	1,486	2,940	1,105	1,835	3,066	1,236	1,830
81	1,787	637	1,150	2,492	902	1,590	2,847	1,111	1,736
82	1,724	611	1,113	2,173	760	1,413	2,790	1,039	1,751
83	1,423	503	920	2,122	672	1,450	2,584	981	1,603
84	1,395	462	933	1,869	622	1,247	2,538	877	1,661
85～89	4,693	1,482	3,211	5,865	1,772	4,093	8,023	2,414	5,609
85	1,259	415	844	1,674	551	1,123	2,208	722	1,486
86	1,107	360	747	1,249	395	854	1,797	563	1,234
87	878	281	597	1,153	339	814	1,507	451	1,056
88	773	231	542	901	240	661	1,341	357	984
89	676	195	481	888	247	641	1,170	321	849
90～94	1,546	407	1,139	2,410	617	1,793	3,117	759	2,358
90	471	135	336	758	211	547	974	261	713
91	410	113	297	598	152	446	711	190	521
92	317	81	236	425	102	323	612	152	460
93	212	57	155	340	77	263	404	87	317
94	136	21	115	289	75	214	416	69	347
95～99	310	75	235	572	113	459	812	156	656
95	122	33	89	208	42	166	311	70	241
96	71	20	51	152	35	117	212	37	175
97	52	9	43	107	20	87	135	26	109
98	42	8	34	68	11	57	95	16	79
99	23	5	18	37	5	32	59	7	52
100歳以上	21	6	15	58	9	49	118	10	108
不 詳	87	41	46	493	330	163	1,296	762	534
差引不能	-	-	-	-	-	-	-	-	-
年齢別割合 (%)									
15歳未満	15.9	16.7	15.1	14.7	15.4	14.0	13.7	14.4	13.0
15～64歳	64.4	66.7	62.3	62.8	65.4	60.3	61.0	63.7	58.4
65歳以上	19.6	16.6	22.6	22.4	19.0	25.6	25.0	21.4	28.3
65～74歳	11.4	10.5	12.2	11.8	11.0	12.6	12.2	11.8	12.6
75歳以上	8.2	6.0	10.3	10.6	8.0	13.1	12.8	9.7	15.7

資料 行政経営課

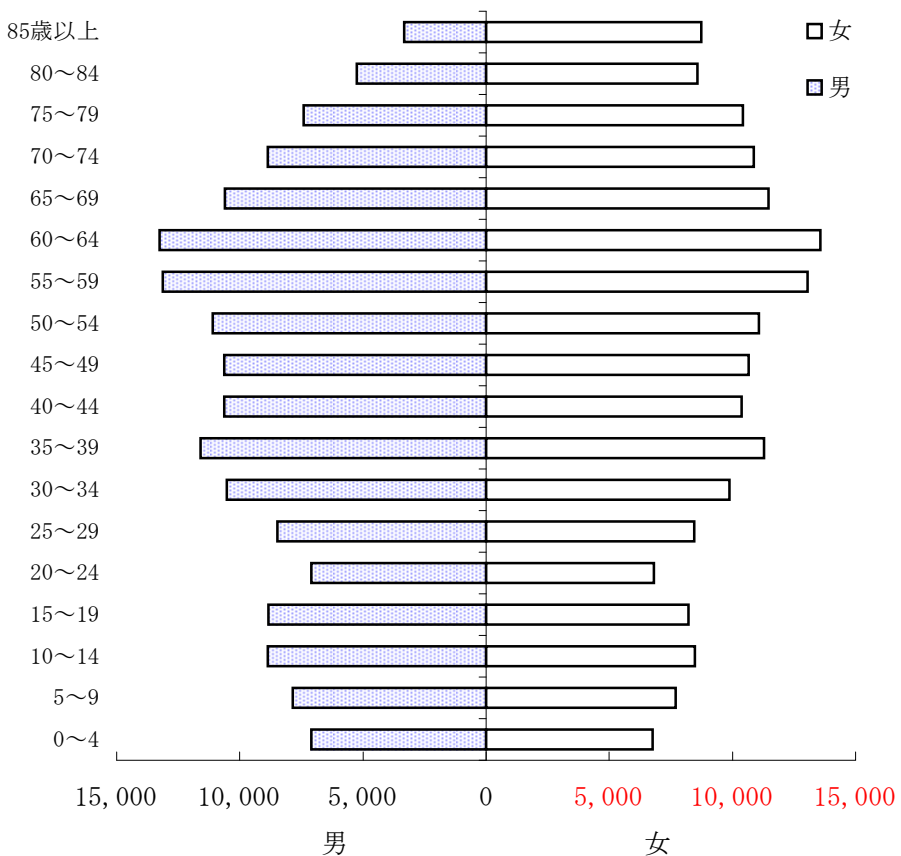
いわき市の人口ピラミッド

平成17年10月1日現在



年齢	男	女
0~4	7,897	7,835
5~9	8,912	8,545
10~14	9,674	9,139
15~19	9,680	8,880
20~24	8,452	8,175
25~29	10,574	9,883
30~34	11,863	11,458
35~39	10,773	10,519
40~44	10,983	10,803
45~49	11,455	11,233
50~54	13,584	13,245
55~59	13,806	13,840
60~64	11,433	11,886
65~69	9,953	11,587
70~74	9,006	11,329
75~79	7,222	9,874
80~84	4,061	7,535
85歳以上	2,511	6,394

平成22年10月1日現在



年齢	男	女
0~4	7,105	6,755
5~9	7,861	7,707
10~14	8,869	8,479
15~19	8,827	8,209
20~24	7,095	6,823
25~29	8,469	8,461
30~34	10,530	9,869
35~39	11,607	11,272
40~44	10,638	10,379
45~49	10,629	10,647
50~54	11,108	11,081
55~59	13,138	13,056
60~64	13,259	13,570
65~69	10,601	11,470
70~74	8,857	10,874
75~79	7,401	10,412
80~84	5,244	8,581
85歳以上	3,339	8,731

21 配偶関係別15歳以上人口（平成22年10月1日現在）

年齢区分	15歳以上人口			男				未婚
	総数	男	女	未婚	有配偶	死別	離別	
合計	294,177	140,742	153,435	40,906	86,260	5,210	5,604	29,165
15～19歳	17,036	8,827	8,209	8,759	39	1	3	8,089
20～24	13,918	7,095	6,823	6,187	665	1	38	5,557
25～29	16,930	8,469	8,461	5,287	2,784	4	135	4,257
30～34	20,399	10,530	9,869	4,557	5,371	7	327	2,764
35～39	22,879	11,607	11,272	3,859	6,957	13	492	2,089
40～44	21,017	10,638	10,379	2,977	6,825	32	556	1,460
45～49	21,276	10,629	10,647	2,426	7,334	48	609	1,078
50～54	22,189	11,108	11,081	2,185	7,913	119	710	843
55～59	26,194	13,138	13,056	2,113	9,696	240	818	772
60～64	26,829	13,259	13,570	1,357	10,474	386	779	683
65～69	22,071	10,601	11,470	633	8,659	574	556	474
70～74	19,731	8,857	10,874	313	7,392	714	312	322
75～79	17,813	7,401	10,412	144	6,072	934	166	341
80～84	13,825	5,244	8,581	72	4,003	1,026	64	245
85～89	8,023	2,414	5,609	27	1,613	701	28	134
90～94	3,117	759	2,358	9	395	325	8	46
95～99	812	156	656	1	65	78	3	8
100歳以上	118	10	108	-	3	7	-	3
再掲								
65歳以上	85,510	35,442	50,068	1,199	28,202	4,359	1,137	1,573
75歳以上	43,708	15,984	27,724	253	12,151	3,071	269	777
85歳以上	12,070	3,339	8,731	37	2,076	1,111	39	191

(注) 15歳以上人口の男・女数には配偶関係「不詳」を含む。

23 人口集中地区の概況（各年10月1日現在）

人口集中地区 DIDs	人口				面 平成22年
	平成22年	平成17年 (組替)	平成17年～平成22年の増減		
			実数	率(%)	
いわき市 DIDs	164,757	171,739	△ 6,982	△ 4.1	45.83
I DIDs (平・内郷)	66,094 2)	67,557	△ 1,463	△ 2.2	15.28
II DIDs (小名浜)	36,227	36,949	△ 722	△ 2.0	14.41
III DIDs (常磐)	12,905	16,771	△ 3,866	△ 23.1	2.69
IV DIDs (勿来)	11,331 3)	11,858	△ 527	△ 4.4	2.97
V DIDs (勿来)	8,931 4)	9,142	△ 211	△ 2.3	4.5
VI DIDs (平)	8,170 5)	8,169	1	0.0	1.68
VII DIDs (四倉)	7,357 6)	7,416	△ 59	△ 0.8	2.07
VIII DIDs (平)	7,260 7)	7,160	100	1.4	1.11
IX DIDs (平)	6,482 8)	6,717	△ 235	△ 3.5	1.13

(注) 人口欄の「平成17年(組替)」は、平成22年10月1日現在の市区町村の境域に基づいて組み替えた平成17年の人口を示す。

- | | |
|--|-----------------------|
| 1) 国土交通省国土地理院「平成22年全国都道府県市区町村別面積調」による。 | 6) 平成17年のいわき市人口集中地区Ⅷ。 |
| 2) 平成17年のいわき市人口集中地区Ⅰ及びⅣ。 | 7) 平成17年のいわき市人口集中地区Ⅸ。 |
| 3) 平成17年のいわき市人口集中地区Ⅴ。 | 8) 平成17年のいわき市人口集中地区Ⅹ。 |
| 4) 平成17年のいわき市人口集中地区Ⅵ。 | |
| 5) 平成17年のいわき市人口集中地区Ⅶ。 | |

22 婚姻・離婚件数

(単位 件)

女		
有配偶	死 別	離 別
86,538	24,890	9,828
88	1	4
1,039	2	102
3,673	5	364
6,285	20	654
7,894	74	1,055
7,539	104	1,137
8,115	226	1,099
8,642	374	1,090
9,998	852	1,257
10,151	1,374	1,137
7,958	2,097	707
6,544	3,247	492
4,872	4,569	306
2,683	5,117	228
896	4,151	132
147	1,981	49
12	601	13
2	95	2

年	婚 姻 数	離 婚 数
平成18年	1,897	731
19	1,784	736
20	1,899	702
21	1,709	695
22	1,650	743
23	1,538	645

資料 保健所

23,114	21,858	1,929
8,612	16,514	730
1,057	6,828	196

資料「国勢調査報告」総務省統計局

積 1)	人 口 密 度 (1km ² 当たり)	全域に占める集中地区の割合 (%)			
		人 口		面 積	
		平成22年	平成17年	平成22年	平成17年
45.75	3,595.0	48.1	48.4	3.7	3.7
12.24	4,325.5	19.3	14.8	1.2	1.0
14.09	2,514.0	10.6	10.4	1.2	1.1
3.34	4,797.4	3.8	4.7	0.2	0.3
2.81	3,815.2	3.3	4.2	0.2	0.2
2.97	1,984.7	2.6	3.3	0.4	0.2
4.48	4,863.1	2.4	2.6	0.1	0.4
1.63	3,554.1	2.1	2.3	0.2	0.1
2.02	6,540.5	2.1	2.1	0.1	0.2
1.03	5,736.3	1.9	2.0	0.1	0.1

資料「国勢調査報告」総務省統計局

24 年別・月別人口動態

年 月	社 会 動 態									自		
	転 入			転 出			社会増減数			出 生		
	計	男	女	計	男	女	計	男	女	計	男	女
平成14年	9,516	5,170	4,346	10,065	5,390	4,675	△ 549	△ 220	△ 329	3,346	1,651	1,695
15	8,787	4,745	4,042	10,218	5,338	4,880	△ 1,431	△ 593	△ 838	3,240	1,640	1,600
16	8,931	4,752	4,179	9,903	5,229	4,674	△ 972	△ 477	△ 495	3,180	1,603	1,577
17	8,790	4,667	4,123	9,524	5,084	4,440	△ 734	△ 417	△ 317	3,060	1,557	1,503
18	7,900	4,367	3,533	9,570	5,154	4,416	△ 1,670	△ 787	△ 883	3,082	1,565	1,517
19	7,880	4,380	3,500	9,236	5,036	4,200	△ 1,356	△ 656	△ 700	3,006	1,578	1,428
20	7,702	4,270	3,432	9,064	5,024	4,040	△ 1,362	△ 754	△ 608	2,913	1,524	1,389
21	7,511	4,269	3,242	9,075	5,015	4,060	△ 1,564	△ 746	△ 818	2,776	1,438	1,338
平成22年	7,429	4,167	3,262	8,650	4,796	3,854	△ 1,221	△ 629	△ 592	2,695	1,350	1,345
平成23年	6,458	3,636	2,822	12,508	6,348	6,160	△ 6,050	△ 2,712	△ 3,338	2,636	1,357	1,279
平成22年10月	464	263	201	409	222	187	55	41	14	228	123	105
11	370	186	184	390	194	196	△ 20	△ 8	△ 12	228	121	107
12	383	200	183	414	201	213	△ 31	△ 1	△ 30	203	105	98
平成23年1月	417	217	200	370	187	183	47	30	17	235	120	115
2	354	186	168	505	278	227	△ 151	△ 92	△ 59	185	91	94
3	427	220	207	2,027	1,015	1,012	△ 1,600	△ 795	△ 805	168	74	94
4	1,016	547	469	2,937	1,421	1,516	△ 1,921	△ 874	△ 1,047	232	129	103
5	833	512	321	1,797	936	861	△ 964	△ 424	△ 540	239	123	116
6	661	396	265	1,063	524	539	△ 402	△ 128	△ 274	259	120	139
7	555	339	216	1,024	561	463	△ 469	△ 222	△ 247	199	114	85
8	589	329	260	874	434	440	△ 285	△ 105	△ 180	229	111	118
9	389	241	148	698	375	323	△ 309	△ 134	△ 175	231	126	105
平成24年	6,565	3,880	2,685	8,843	4,720	4,123	△ 2,278	△ 840	△ 1,438	2,323	1,231	1,092
平成23年10月	397	236	161	620	310	310	△ 223	△ 74	△ 149	219	123	96
11	381	212	169	523	284	239	△ 142	△ 72	△ 70	200	103	97
12	355	202	153	469	227	242	△ 114	△ 25	△ 89	154	83	71
平成24年1月	367	209	158	423	227	196	△ 56	△ 18	△ 38	193	103	90
2	432	282	150	476	235	241	△ 44	47	△ 91	176	80	96
3	1,202	693	509	2,875	1,621	1,254	△ 1,673	△ 928	△ 745	189	100	89
4	1,156	727	429	866	449	417	290	278	12	174	93	81
5	464	281	183	596	300	296	△ 132	△ 19	△ 113	204	95	109
6	379	221	158	462	250	212	△ 83	△ 29	△ 54	186	102	84
7	503	300	203	552	282	270	△ 49	18	△ 67	223	122	101
8	506	273	233	507	278	229	△ 1	△ 5	4	224	125	99
9	423	244	179	474	257	217	△ 51	△ 13	△ 38	181	102	79

(注) ・「年」の期間は、前年(暦年)の10月1日から当年(暦年)の9月30日まで。
 ・人口は、各年については、9月30日午後12時(=10月1日午前零時)現在。各月については、月末午後12時(=翌日1日午前零時)現在。
 ・平成17・22年の総人口は、国勢調査人口であり、前年数値に当年差引増減数を加えた数値に一致しない。
 ・本市内での転居は、本市全体の増減に影響を及ぼさないため、本表には含めない。

然 動 態						差 引 増 減 数			人 口		
死 亡			自 然 増 減 数								
計	男	女	計	男	女	計	男	女	計	男	女
3,295	1,793	1,502	51	△ 142	193	△ 498	△ 362	△ 136	359,065	174,939	184,126
3,512	1,880	1,632	△ 272	△ 240	△ 32	△ 1,703	△ 833	△ 870	357,362	174,106	183,256
3,509	1,935	1,574	△ 329	△ 332	3	△ 1,301	△ 809	△ 492	356,061	173,297	182,764
3,612	1,964	1,648	△ 552	△ 407	△ 145	△ 1,286	△ 824	△ 462	354,492	172,169	182,323
3,591	1,883	1,708	△ 509	△ 318	△ 191	△ 2,551	△ 1,460	△ 1,091	352,224	171,013	181,211
3,755	2,003	1,752	△ 749	△ 425	△ 324	△ 2,105	△ 1,081	△ 1,024	350,119	169,932	180,187
3,867	2,023	1,844	△ 954	△ 499	△ 455	△ 2,316	△ 1,253	△ 1,063	347,803	168,679	179,124
3,891	2,061	1,830	△ 1,115	△ 623	△ 492	△ 2,679	1,369	1,310	345,124	167,310	177,814
3,888	2,014	1,874	△ 1,193	△ 664	△ 529	△ 2,414	△ 1,293	△ 1,121	342,249	165,339	176,910
4,614	2,317	2,297	△ 1,978	△ 960	△ 1,018	△ 8,028	△ 3,672	△ 4,356	334,221	161,667	172,554
328	177	151	△ 100	△ 54	△ 46	△ 45	△ 13	△ 32	342,204	165,326	176,878
339	181	158	△ 111	△ 60	△ 51	△ 131	△ 68	△ 63	342,073	165,258	176,815
347	171	176	△ 144	△ 66	△ 78	△ 175	△ 67	△ 108	341,898	165,191	176,707
424	221	203	△ 189	△ 101	△ 88	△ 142	△ 71	△ 71	341,756	165,120	176,636
337	173	164	△ 152	△ 82	△ 70	△ 303	△ 174	△ 129	341,453	164,946	176,507
693	310	383	△ 525	△ 236	△ 289	△ 2,125	△ 1,031	△ 1,094	339,328	163,915	175,413
387	193	194	△ 155	△ 64	△ 91	△ 2,076	△ 938	△ 1,138	337,252	162,977	174,275
414	231	183	△ 175	△ 108	△ 67	△ 1,139	△ 532	△ 607	336,113	162,445	173,668
359	169	190	△ 100	△ 49	△ 51	△ 502	△ 177	△ 325	335,611	162,268	173,343
338	149	189	△ 139	△ 35	△ 104	△ 608	△ 257	△ 351	335,003	162,011	172,992
341	188	153	△ 112	△ 77	△ 35	△ 397	△ 182	△ 215	334,606	161,829	172,777
307	154	153	△ 76	△ 28	△ 48	△ 385	△ 162	△ 223	334,221	161,667	172,554
4,048	2,076	1,972	△ 1,725	△ 845	△ 880	△ 4,003	△ 1,685	△ 2,318	330,218	159,982	170,236
320	154	166	△ 101	△ 31	△ 70	△ 324	△ 105	△ 219	333,897	161,562	172,335
368	203	165	△ 168	△ 100	△ 68	△ 310	△ 172	△ 138	333,587	161,390	172,197
330	164	166	△ 176	△ 81	△ 95	△ 290	△ 106	△ 184	333,297	161,284	172,013
479	265	214	△ 286	△ 162	△ 124	△ 342	△ 180	△ 162	332,955	161,104	171,851
401	208	193	△ 225	△ 128	△ 97	△ 269	△ 81	△ 188	332,686	161,023	171,663
326	147	179	△ 137	△ 47	△ 90	△ 1,810	△ 975	△ 835	330,876	160,048	170,828
305	166	139	△ 131	△ 73	△ 58	159	205	△ 46	331,035	160,253	170,782
334	184	150	△ 130	△ 89	△ 41	△ 262	△ 108	△ 154	330,773	160,145	170,628
285	152	133	△ 99	△ 50	△ 49	△ 182	△ 79	△ 103	330,591	160,066	170,525
329	166	163	△ 106	△ 44	△ 62	△ 155	△ 26	△ 129	330,436	160,040	170,396
307	143	164	△ 83	△ 18	△ 65	△ 84	△ 23	△ 61	330,352	160,017	170,335
264	124	140	△ 83	△ 22	△ 61	△ 134	△ 35	△ 99	330,218	159,982	170,236

資料 行政経営課

25 地区別人口動態（市内地区間移動を含む）

地 区		平 成 23 年（平成22年10月1日～23年9月30日）								
		社 会 動 態					自 然 動 態			差 引
		転 入	他地区から	転 出	他地区へ	社会増減	出 生	死 亡	自然増減	増減数
計	男	3,636	8,922	6,348	8,922	△ 2,712	1,357	2,317	△ 960	△ 3,672
	女	2,852	9,671	6,160	9,671	△ 3,308	1,279	2,297	△ 1,018	△ 4,326
	計	6,488	18,593	12,508	18,593	△ 6,020	2,636	4,614	△ 1,978	△ 7,998
平	男	1,348	2,508	2,443	2,526	△ 1,113	378	604	△ 226	△ 1,339
	女	1,021	2,675	2,260	2,759	△ 1,323	353	626	△ 273	△ 1,596
	計	2,369	5,183	4,703	5,285	△ 2,436	731	1,230	△ 499	△ 2,935
小名浜	男	820	2,545	1,431	2,325	△ 391	375	480	△ 105	△ 496
	女	635	2,720	1,421	2,503	△ 569	382	412	△ 30	△ 599
	計	1,455	5,265	2,852	4,828	△ 960	757	892	△ 135	△ 1,095
勿来	男	407	1,369	638	1,335	△ 197	192	336	△ 144	△ 341
	女	334	1,491	625	1,518	△ 318	178	339	△ 161	△ 479
	計	741	2,860	1,263	2,853	△ 515	370	675	△ 305	△ 820
常磐	男	269	834	468	805	△ 170	144	228	△ 84	△ 254
	女	197	897	482	866	△ 254	111	239	△ 128	△ 382
	計	466	1,731	950	1,671	△ 424	255	467	△ 212	△ 636
内郷	男	383	710	599	700	△ 206	120	218	△ 98	△ 304
	女	269	782	516	720	△ 185	93	187	△ 94	△ 279
	計	652	1,492	1,115	1,420	△ 391	213	405	△ 192	△ 583
四倉	男	100	268	223	405	△ 260	41	120	△ 79	△ 339
	女	106	341	246	474	△ 273	44	137	△ 93	△ 366
	計	206	609	469	879	△ 533	85	257	△ 172	△ 705
遠野	男	32	100	59	85	△ 12	12	48	△ 36	△ 48
	女	64	113	64	94	19	22	61	△ 39	△ 20
	計	96	213	123	179	7	34	109	△ 75	△ 68
小川	男	46	83	68	89	△ 28	15	63	△ 48	△ 76
	女	42	110	84	99	△ 31	15	73	△ 58	△ 89
	計	88	193	152	188	△ 59	30	136	△ 106	△ 165
好間	男	149	334	255	351	△ 123	51	86	△ 35	△ 158
	女	109	371	263	348	△ 131	57	88	△ 31	△ 162
	計	258	705	518	699	△ 254	108	174	△ 66	△ 320
三和	男	26	30	28	36	△ 8	11	24	△ 13	△ 21
	女	19	29	32	25	△ 9	6	26	△ 20	△ 29
	計	45	59	60	61	△ 17	17	50	△ 33	△ 50
田人	男	12	24	21	31	△ 16	1	23	△ 22	△ 38
	女	8	26	21	28	△ 15	3	18	△ 15	△ 30
	計	20	50	42	59	△ 31	4	41	△ 37	△ 68
川前	男	12	13	22	10	△ 7	1	19	△ 18	△ 25
	女	13	12	22	7	△ 4	2	13	△ 11	△ 15
	計	25	25	44	17	△ 11	3	32	△ 29	△ 40
久之浜 大久	男	32	104	93	224	△ 181	16	68	△ 52	△ 233
	女	35	104	124	230	△ 215	13	78	△ 65	△ 280
	計	67	208	217	454	△ 396	29	146	△ 117	△ 513

(注)・「転入」は、いわき市外（県外・県内）から当地区へ。「他地区から」は、いわき市内の他地区から当該地区へ。

・「転出」は、当該地区からいわき市外（県外・県内）へ。「他地区へ」は、当該地区からいわき市内の他地区への移動をそれぞれ示す。

人 口 平成24年 10月1日	平 成 24 年 (平成23年10月1日～24年9月30日)								
	社 会 動 態					自 然 動 態			差 引
	転 入	他地区から	転 出	他地区へ	社会増減	出 生	死 亡	自然増減	増減数
159,982	3,880	6,669	4,720	6,669	△ 840	1,231	2,076	△ 845	△ 1,685
170,236	2,685	7,052	4,123	7,052	△ 1,438	1,092	1,972	△ 880	△ 2,318
330,218	6,565	13,721	8,843	13,721	△ 2,278	2,323	4,048	△ 1,725	△ 4,003
45,846	1,426	1,977	1,684	1,860	△ 141	362	498	△ 136	△ 277
48,444	947	2,039	1,483	1,907	△ 404	299	470	△ 171	△ 575
94,290	2,373	4,016	3,167	3,767	△ 545	661	968	△ 307	△ 852
36,886	868	1,793	1,143	1,692	△ 174	334	470	△ 136	△ 310
38,937	570	1,878	962	1,740	△ 254	297	415	△ 118	△ 372
75,823	1,438	3,671	2,105	3,432	△ 428	631	885	△ 254	△ 682
24,000	420	955	538	975	△ 138	178	298	△ 120	△ 258
25,026	278	997	519	1,056	△ 300	168	313	△ 145	△ 445
49,026	698	1,952	1,057	2,031	△ 438	346	611	△ 265	△ 703
16,080	338	617	351	640	△ 36	107	233	△ 126	△ 162
17,840	239	680	285	681	△ 47	98	219	△ 121	△ 168
33,920	577	1,297	636	1,321	△ 83	205	452	△ 247	△ 330
12,537	426	590	454	583	△ 21	100	180	△ 80	△ 101
13,447	292	610	337	622	△ 57	84	172	△ 88	△ 145
25,984	718	1,200	791	1,205	△ 78	184	352	△ 168	△ 246
6,611	103	201	167	236	△ 99	32	103	△ 71	△ 170
7,492	87	252	147	290	△ 98	38	99	△ 61	△ 159
14,103	190	453	314	526	△ 197	70	202	△ 132	△ 329
2,864	39	100	34	112	△ 7	22	54	△ 32	△ 39
3,016	37	94	51	99	△ 19	12	41	△ 29	△ 48
5,880	76	194	85	211	△ 26	34	95	△ 61	△ 87
3,345	27	70	49	75	△ 27	24	57	△ 33	△ 60
3,549	41	68	68	90	△ 49	14	57	△ 43	△ 92
6,894	68	138	117	165	△ 76	38	114	△ 76	△ 152
6,239	144	244	163	281	△ 56	48	83	△ 35	△ 91
6,593	115	311	170	341	△ 85	53	83	△ 30	△ 115
12,832	259	555	333	622	△ 141	101	166	△ 65	△ 206
1,576	15	21	28	41	△ 33	7	32	△ 25	△ 58
1,703	23	29	29	37	△ 14	9	32	△ 23	△ 37
3,279	38	50	57	78	△ 47	16	64	△ 48	△ 95
909	24	21	34	32	△ 21	4	19	△ 15	△ 36
934	13	10	24	32	△ 33	6	21	△ 15	△ 48
1,843	37	31	58	64	△ 54	10	40	△ 30	△ 84
644	12	6	18	11	△ 11	1	13	△ 12	△ 23
632	8	3	15	6	△ 10	-	10	△ 10	△ 20
1,276	20	9	33	17	△ 21	1	23	△ 22	△ 43
2,445	38	74	57	131	△ 76	12	36	△ 24	△ 100
2,623	35	81	33	151	△ 68	14	40	△ 26	△ 94
5,068	73	155	90	282	△ 144	26	76	△ 50	△ 194

資料 行政経営課

26 都道府県・県内市町村別転入者数

区 分	平成 23 年			平成 24 年			区 分	平成 23 年			平成 24 年		
	計	男	女	計	男	女		計	男	女	計	男	女
総 計	6,458	3,636	2,822	6,565	3,880	2,685	島 根 県	10	6	4	10	8	2
県 外 計	4,350	2,491	1,859	4,736	2,851	1,885	岡 山 県	13	9	4	15	8	7
北 海 道	73	49	24	117	77	40	広 島 県	11	10	1	26	13	13
青 森 県	87	56	31	65	45	20	山 口 県	5	3	2	10	6	4
岩 手 県	71	43	28	65	42	23	徳 島 県	3	3	-	2	2	-
宮 城 県	376	217	159	374	217	157	香 川 県	11	9	2	16	11	5
秋 田 県	60	44	16	64	39	25	愛 媛 県	9	7	2	19	14	5
山 形 県	95	56	39	108	74	34	高 知 県	6	4	2	6	5	1
茨 城 県	543	285	258	578	330	248	福 岡 県	19	14	5	48	30	18
栃 木 県	107	56	51	125	72	53	佐 賀 県	5	2	3	10	8	2
群 馬 県	40	20	20	54	29	25	長 崎 県	19	11	8	14	12	2
埼 玉 県	292	179	113	310	207	103	熊 本 県	10	7	3	6	5	1
千 葉 県	294	183	111	298	183	115	大 分 県	4	3	1	6	4	2
東 京 都	719	375	344	810	445	365	宮 崎 県	5	3	2	10	10	-
神 奈 川 県	403	245	158	382	232	150	鹿 児 島 県	4	2	2	18	14	4
新 潟 県	88	51	37	101	73	28	沖 縄 県	12	6	6	34	18	16
富 山 県	13	8	5	11	6	5	国 外	203	100	103	139	72	67
石 川 県	6	4	2	32	21	11	従前の住所地なし	393	222	171	381	225	156
福 井 県	7	6	1	31	23	8	県 内 計	2,108	1,145	963	1,829	1,029	800
山 梨 県	19	9	10	21	12	9	市 部 計	1,412	799	613	1,321	780	541
長 野 県	15	9	6	50	19	31	福 島 市	446	285	161	425	284	141
岐 阜 県	10	5	5	12	10	2	会津若松市	125	65	60	99	64	35
静 岡 県	88	48	40	54	32	22	郡 山 市	353	188	165	395	208	187
愛 知 県	59	34	25	77	54	23	白 河 市	62	36	26	53	31	22
三 重 県	16	8	8	14	11	3	須 賀 川 市	76	41	35	61	36	25
滋 賀 県	3	1	2	20	13	7	喜 多 方 市	31	20	11	45	23	22
京 都 府	18	15	3	32	22	10	相 馬 市	61	31	30	33	20	13
大 阪 府	60	36	24	92	52	40	二 本 松 市	39	18	21	28	18	10
兵 庫 県	32	21	11	44	30	14	田 村 市	20	8	12	23	11	12
奈 良 県	10	6	4	8	3	5	南 相 馬 市	137	73	64	125	65	60
和 歌 山 県	2	-	2	1	1	-	伊 達 市	40	24	16	23	14	9
鳥 取 県	2	1	1	16	12	4							

(注) ・「平成24年」は、平成23年10月1日～平成24年9月30日

・「平成23年」は、平成22年10月1日～平成23年9月30日を差す。

・本表は、本市外から本市へ転入した者の都道府県・県内市町村別内訳を示したものである。

・各市町村の合併のため、現在の市町村と必ずしも同じとは限らない。

区 分	平 成 23 年			平 成 24 年			区 分	平 成 23 年			平 成 24 年		
	計	男	女	計	男	女		計	男	女	計	男	女
本 宮 市	22	10	12	11	6	5	(西白河郡)						
							西 郷 村	18	9	9	18	5	13
郡 部 計	695	345	350	508	249	259	泉 崎 村	13	7	6	7	3	4
(伊達郡)							中 島 村	2	1	1	2	1	1
桑 折 町	2	2	-	7	3	4	矢 吹 町	10	5	5	7	3	4
国 見 町	3	3	-	2	1	1	(東白河郡)						
川 俣 村	6	4	2	8	5	3	棚 倉 町	15	10	5	20	8	12
(安達郡)							矢 祭 町	4	1	3	4	2	2
大 玉 村	5	4	1	-	-	-	埴 町	8	4	4	17	9	8
(岩瀬郡)							鮫 川 村	6	2	4	3	1	2
鏡 石 町	3	2	1	7	2	5	(石川郡)						
天 栄 村	1	-	1	10	5	5	石 川 町	21	10	11	14	10	4
(南会津郡)							玉 川 村	5	1	4	1	-	1
下 郷 町	8	5	3	2	2	-	平 田 村	14	5	9	17	7	10
檜 枝 岐 村	1	1	-	-	-	-	浅 川 町	8	3	5	7	4	3
只 見 町	2	1	1	6	3	3	古 殿 町	13	10	3	5	3	2
南会津町	18	10	8	22	13	9	(田村郡)						
(耶麻郡)							三 春 町	14	9	5	10	5	5
北 塩 原 村	-	-	-	3	1	2	小 野 町	32	12	20	48	20	28
西 会 津 町	1	1	-	1	-	1	(双葉郡)						
磐 梯 町	-	-	-	-	-	-	広 野 町	81	34	47	66	32	34
猪 苗 代 町	2	1	1	11	7	4	檜 葉 町	94	41	53	36	14	22
(河沼郡)							富 岡 町	107	54	53	43	23	20
会津坂下町	4	3	1	15	9	6	川 内 村	3	1	2	6	2	4
湯 川 村	-	-	-	-	-	-	大 熊 町	46	28	18	30	15	15
柳 津 町	1	1	-	1	1	-	双 葉 町	36	19	17	10	8	2
(大沼郡)							浪 江 町	64	29	35	22	9	13
三 島 町	-	-	-	-	1	-	葛 尾 村	-	-	-	-	-	-
金 山 町	2	2	-	1	1	-	(相馬郡)						
昭 和 村	-	-	-	-	-	-	新 地 町	4	2	2	7	5	2
会津美里町	15	6	9	11	6	5	飯 舘 村	3	2	1	-	-	-
							従前の住所地なし	1	1	-	-	-	-

資料 行政経営課

27 都道府県・県内市町村別転出者数

区 分	平成 23 年			平成 24 年			区 分	平成 23 年			平成 24 年		
	計	男	女	計	男	女		計	男	女	計	男	女
総 計	12,508	6,348	6,160	8,843	4,720	4,123	島 根 県	13	10	3	4	3	1
県 外 計	10,373	5,175	5,198	7,157	3,778	3,379	岡 山 県	65	32	33	46	23	23
北 海 道	277	131	146	170	90	80	広 島 県	64	34	30	57	31	26
青 森 県	123	73	50	103	59	44	山 口 県	22	9	13	13	8	5
岩 手 県	139	68	71	90	43	47	徳 島 県	5	3	2	9	5	4
宮 城 県	701	356	345	555	306	249	香 川 県	12	6	6	9	5	4
秋 田 県	97	47	50	104	65	39	愛 媛 県	40	22	18	22	13	9
山 形 県	169	87	82	106	62	44	高 知 県	24	14	10	6	4	2
茨 城 県	1,169	584	585	948	484	464	福 岡 県	118	57	61	47	28	19
栃 木 県	285	132	153	194	103	91	佐 賀 県	10	5	5	14	7	7
群 馬 県	164	81	83	96	50	46	長 崎 県	35	21	14	9	5	4
埼 玉 県	917	450	467	619	320	299	熊 本 県	15	6	9	22	11	11
千 葉 県	843	432	411	494	263	231	大 分 県	29	13	16	10	6	4
東 京 都	1,741	816	925	1,303	647	656	宮 崎 県	27	14	13	16	11	5
神 奈 川 県	1,009	507	502	737	379	358	鹿 児 島 県	24	14	10	10	6	4
新 潟 県	269	135	134	111	61	50	沖 縄 県	78	33	45	57	30	27
富 山 県	47	23	24	24	7	17	国 外	304	145	159	142	65	77
石 川 県	31	15	16	21	14	7	転出先不明	324	209	115	271	146	125
福 井 県	39	19	20	10	8	2							
山 梨 県	58	27	31	44	23	21	県 内 計	2,135	1,173	962	1,686	942	744
長 野 県	145	78	67	65	40	25	市 部 計	1,656	943	713	1,288	749	539
岐 阜 県	40	18	22	30	19	11	福 島 市	506	321	185	444	282	162
静 岡 県	153	76	77	90	52	38	会津若松市	150	78	72	110	63	47
愛 知 県	245	127	118	112	69	43	郡 山 市	566	294	272	421	221	200
三 重 県	43	21	22	34	19	15	白 河 市	75	48	27	42	20	22
滋 賀 県	43	23	20	21	9	12	須 賀 川 市	69	41	28	54	34	20
京 都 府	102	41	61	67	36	31	喜 多 方 市	59	30	29	37	18	19
大 阪 府	170	86	84	136	82	54	相 馬 市	44	24	20	41	27	14
兵 庫 県	96	56	40	77	47	30	二 本 松 市	34	20	14	27	14	13
奈 良 県	24	11	13	2	-	2	田 村 市	29	13	16	14	8	6
和 歌 山 県	7	2	5	3	1	2	南 相 馬 市	73	45	28	61	39	22
鳥 取 県	18	6	12	27	13	14	伊 達 市	27	14	13	20	10	10

(注) ・「平成24年」は、平成23年10月1日～平成24年9月30日

・「平成23年」は、平成22年10月1日～平成23年9月30日を差す。

・本表は、本市外から本市へ転出した者の都道府県・県内市町村別内訳を示したものである。

・各市町村の合併のため、現在の市町村と必ずしも同じとは限らない。

区 分	平成 23 年			平成 24 年			区 分	平成 23 年			平成 24 年		
	計	男	女	計	男	女		計	男	女	計	男	女
本 宮 市	24	15	9	17	13	4	(西白河郡)						
郡 部 計	479	230	249	397	192	205	西 郷 村	29	13	16	16	8	8
(伊達郡)							泉 崎 村	2	1	1	5	2	3
桑 折 町	5	4	1	3	2	1	中 島 村	-	-	-	4	2	2
国 見 町	2	2	-	2	1	1	矢 吹 町	10	7	3	10	7	3
川 俣 村	5	1	4	2	2	-	(東白河郡)						
(安達郡)							棚 倉 町	14	7	7	24	14	10
大 玉 村	6	2	4	1	1	-	矢 祭 町	3	2	1	6	5	1
(岩瀬郡)							埴 町	12	7	5	11	6	5
鏡 石 町	15	9	6	9	6	3	鮫 川 村	8	4	4	3	2	1
天 栄 村	3	2	1	1	1	-	(石川郡)						
(南会津郡)							石 川 町	22	11	11	10	3	7
下 郷 町	1	1	-	-	-	-	玉 川 村	6	4	2	7	5	2
檜 枝 岐 村	-	-	-	2	1	1	平 田 村	10	3	7	10	5	5
只 見 町	11	7	4	2	-	2	浅 川 町	11	7	4	7	5	2
南会津町	25	16	9	19	12	7	古 殿 町	12	8	4	6	2	4
(耶麻郡)							(田村郡)						
北 塩 原 村	2	1	1	-	-	-	三 春 町	8	4	4	14	7	7
西会津町	-	-	-	-	-	-	小 野 町	20	8	12	23	13	10
磐 梯 町	2	-	2	1	1	-	(双葉郡)						
猪 苗 代 町	7	5	2	12	9	3	広 野 町	46	19	27	30	14	16
(河沼郡)							檜 葉 町	55	22	33	30	9	21
会津坂下町	6	3	3	5	1	4	富 岡 町	47	22	25	45	15	30
湯 川 村	-	-	-	-	-	-	川 内 村	7	2	5	4	-	4
柳 津 町	1	-	1	-	-	-	大 熊 町	13	4	9	24	8	16
(大沼郡)							双 葉 町	7	2	5	9	5	4
三 島 町	-	-	-	2	2	-	浪 江 町	8	1	7	20	8	12
金 山 町	8	4	4	-	-	-	葛 尾 村	2	1	1	-	-	-
昭 和 村	3	2	1	5	1	4	(相馬郡)						
会津美里町	16	7	9	8	4	4	新 地 町	8	4	4	5	3	2
							飯 舘 村	1	1	-	-	-	-
							転出先不明	-	-	-	1	1	-

資料 行政経営課

28 いわき市内地区間転居者数（平成22年10月1日～平成23年9月30日）

転居後 転居前		平	小 名 浜	勿 来	常 磐	内 郷	四 倉	遠 野	小 川
		男	1,578	306	82	126	192	56	16
女	1,733	334	73	145	212	71	10	37	
計	3,311	640	155	271	404	127	26	60	
小 名 浜	男	224	1,699	143	148	44	13	21	9
女	262	1,792	160	148	53	19	21	9	
計	486	3,491	303	296	97	32	42	18	
勿 来	男	54	193	1,008	20	15	2	11	2
女	67	210	1,142	32	17	4	18	3	
計	121	403	2,150	52	32	6	29	5	
常 磐	男	105	172	43	408	45	1	8	7
女	108	174	39	451	60	2	12	5	
計	213	346	82	859	105	3	20	12	
内 郷	男	179	64	20	61	301	6	-	7
女	156	80	25	45	322	11	1	9	
計	335	144	45	106	623	17	1	16	
四 倉	男	120	30	10	21	28	162	4	3
女	114	40	14	29	26	203	4	5	
計	234	70	24	50	54	365	8	8	
遠 野	男	8	11	20	13	1	1	31	-
女	8	14	13	15	2	-	39	2	
計	16	25	33	28	3	1	70	2	
小 川	男	25	12	4	7	10	2	-	26
女	35	10	-	2	7	4	-	33	
計	60	22	4	9	17	6	-	59	
好 間	男	125	27	13	10	36	6	3	3
女	111	33	7	13	37	8	2	2	
計	236	60	20	23	73	14	5	5	
三 和	男	8	6	1	1	3	-	-	-
女	7	5	-	-	3	-	-	-	
計	15	11	1	1	6	-	-	-	
田 人	男	1	4	19	2	2	-	2	-
女	5	4	14	1	2	-	1	-	
計	6	8	33	3	4	-	3	-	
川 前	男	2	1	-	-	-	1	-	-
女	-	-	1	-	-	-	-	-	
計	2	1	1	-	-	1	-	-	
久之浜・大久	男	79	20	6	17	33	18	4	3
女	69	24	3	16	41	19	5	5	
計	148	44	9	33	74	37	9	8	
計	男	2,508	2,545	1,369	834	710	268	100	83
	女	2,675	2,720	1,491	897	782	341	113	110
	計	5,183	5,265	2,860	1,731	1,492	609	213	193

29 同一地区内転居者数

(平成22年10月1日～平成23年9月30日)

好間	三和	田人	川前	久之浜 ・大久	計
93	9	-	7	38	2,526
106	7	1	5	25	2,759
199	16	1	12	63	5,285
14	5	3	-	2	2,325
24	3	3	-	9	2,503
38	8	6	-	11	4,828
6	3	19	1	1	1,335
3	4	17	-	1	1,518
9	7	36	1	2	2,853
16	-	-	-	-	805
10	3	1	-	1	866
26	3	1	-	1	1,671
51	-	1	-	10	700
55	5	3	-	8	720
106	5	4	-	18	1,420
16	-	-	-	11	405
24	3	-	-	12	474
40	3	-	-	23	879
-	-	-	-	-	85
1	-	-	-	-	94
1	-	-	-	-	179
2	-	-	-	1	89
3	-	-	-	5	99
5	-	-	-	6	188
125	-	-	1	2	351
131	-	-	1	3	348
256	-	-	2	5	699
4	12	-	-	1	36
6	4	-	-	-	25
10	16	-	-	1	61
-	-	1	-	-	31
-	-	1	-	-	28
-	-	2	-	-	59
1	-	-	4	1	10
-	-	-	6	-	7
1	-	-	10	1	17
6	1	-	-	37	224
8	-	-	-	40	230
14	1	-	-	77	454
334	30	24	13	104	8,922
371	29	26	12	104	9,671
705	59	50	25	208	18,593

資料 行政経営課

地区	人数
男	1,578
平 女	1,733
計	3,311
男	1,699
小名浜 女	1,792
計	3,491
男	1,008
勿来 女	1,142
計	2,150
男	408
常磐 女	451
計	859
男	301
内郷 女	322
計	623
男	162
四倉 女	203
計	365
男	31
遠野 女	39
計	70
男	26
小川 女	33
計	59
男	125
好間 女	131
計	256
男	12
三和 女	4
計	16
男	1
田人 女	1
計	2
男	4
川前 女	6
計	10
男	37
久之浜 女	40
・大久 計	77
男	5,392
計 女	5,897
計	11,289

資料 行政経営課

(注)本表の数値は、区画整理に伴う町丁字名変更による見掛け上の移動を含む。

28 いわき市内地区間転居者数…つづき（平成23年10月1日～平成24年9月30日）

転居前 \ 転居後		平	小名浜	勿来	常磐	内郷	四倉	遠野	小川
平	男	1,174	208	42	89	151	57	10	32
	女	1,191	239	43	93	137	67	12	30
	計	2,365	447	85	182	288	124	22	62
小名浜	男	202	1,171	119	105	44	13	9	6
	女	225	1,158	143	121	46	15	3	5
	計	427	2,329	262	226	90	28	12	11
勿来	男	59	141	692	36	12	3	14	3
	女	74	175	708	42	19	2	11	6
	計	133	316	1,400	78	31	5	25	9
常磐	男	122	132	31	285	39	5	10	2
	女	101	156	26	316	32	7	16	4
	計	223	288	57	601	71	12	26	6
内郷	男	156	55	19	47	261	5	2	3
	女	157	69	18	51	279	6	3	2
	計	313	124	37	98	540	11	5	5
四倉	男	69	22	9	14	11	98	-	1
	女	87	22	9	19	14	122	1	1
	計	156	44	18	33	25	220	1	2
遠野	男	5	14	20	15	2	-	54	-
	女	8	7	20	14	3	-	46	1
	計	13	21	40	29	5	-	100	1
小川	男	21	9	2	1	13	2	-	17
	女	34	10	3	1	13	4	-	13
	計	55	19	5	2	26	6	-	30
好間	男	107	13	4	12	34	4	-	6
	女	94	17	12	13	47	10	-	5
	計	201	30	16	25	81	14	-	11
三和	男	8	10	-	-	7	4	1	-
	女	12	4	-	1	5	2	-	-
	計	20	14	-	1	12	6	1	-
田人	男	2	6	14	1	2	-	-	-
	女	1	11	13	1	3	-	-	-
	計	3	17	27	2	5	-	-	-
川前	男	5	1	-	1	1	-	-	-
	女	2	1	-	-	1	-	-	-
	計	7	2	-	1	2	-	-	-
久之浜・大久	男	47	11	3	11	13	10	-	-
	女	53	9	2	8	11	17	2	1
	計	100	20	5	19	24	27	2	1
計	男	1,977	1,793	955	617	590	201	100	70
	女	2,039	1,878	997	680	610	252	94	68
	計	4,016	3,671	1,952	1,297	1,200	453	194	138

29 同一地区内転居者数…つづき

(平成23年10月1日～平成24年9月30日)

好間	三和	田人	川前	久之浜 ・大久	計
71	5	-	1	20	1,860
68	10	-	-	17	1,907
139	15	-	1	37	3,767
14	3	3	-	3	1,692
20	2	2	-	-	1,740
34	5	5	-	3	3,432
5	1	8	-	1	975
13	3	3	-	-	1,056
18	4	11	-	1	2,031
9	1	-	2	2	640
19	-	-	1	3	681
28	1	-	3	5	1,321
27	1	2	-	5	583
29	5	2	-	1	622
56	6	4	-	6	1,205
3	-	-	-	9	236
3	1	-	-	11	290
6	1	-	-	20	526
1	-	1	-	-	112
-	-	-	-	-	99
1	-	1	-	-	211
10	-	-	-	-	75
12	-	-	-	-	90
22	-	-	-	-	165
97	3	1	-	-	281
138	2	1	-	2	341
235	5	2	-	2	622
5	6	-	-	-	41
7	6	-	-	-	37
12	12	-	-	-	78
1	-	6	-	-	32
1	-	2	-	-	32
2	-	8	-	-	64
-	-	-	3	-	11
-	-	-	2	-	6
-	-	-	5	-	17
1	1	-	-	34	131
1	-	-	-	47	151
2	1	-	-	81	282
244	21	21	6	74	6,669
311	29	10	3	81	7,052
555	50	31	9	155	13,721

資料 行政経営課

地区	人数
男	1,174
平 女	1,191
計	2,365
男	1,171
小名浜 女	1,158
計	2,329
男	692
勿来 女	708
計	1,400
男	285
常磐 女	316
計	601
男	261
内郷 女	279
計	540
男	98
四倉 女	122
計	220
男	54
遠野 女	46
計	100
男	17
小川 女	13
計	30
男	97
好間 女	138
計	235
男	6
三和 女	6
計	12
男	6
田人 女	2
計	8
男	3
川前 女	2
計	5
男	34
久之浜 女	47
・大久 計	81
男	3,898
計 女	4,028
計	7,926

資料 行政経営課

(注) 本表の数値は、区画整理に伴う町丁字名変更による見掛け上の移動を含む。

30 国籍別外国人数と世帯数（各年3月31日現在）

年	総数			韓国及び朝鮮			中国			フィリピン			他のアジア諸国			米国		
	世帯	男	女	世帯	男	女	世帯	男	女	世帯	男	女	世帯	男	女	世帯	男	女
平成20年	1,458	620	1,099	242	152	202	559	228	407	295	23	309	182	96	108	52	36	20
21	1,490	656	1,105	260	154	154	548	254	379	300	22	312	182	84	111	53	32	24
22	1,526	667	1,131	261	155	216	590	267	400	300	22	321	210	112	122	51	34	20
23	1,503	677	1,088	267	148	219	585	287	378	284	19	301	208	116	121	43	30	17
24	1,281	552	947	258	141	199	416	187	303	280	24	281	193	107	112	36	27	13

31 世帯の種類別世帯数及び世帯人員（各年10月1日現在）

年・区分	総数 ¹⁾		一般世帯					
	世帯数	世帯人員	世帯					5人
			総数	1人世帯	2人	3人	4人	
平成7年	117,488	360,598	117,211	23,892	28,244	22,547	21,121	10,930
12	123,864	360,138	123,662	27,947	31,983	24,231	20,780	9,943
17	128,584	354,492	127,946	32,065	34,959	24,506	20,305	8,986
22	128,722	342,249	128,480	33,775	36,864	25,193	19,274	7,828

(注) 1)世帯の種類「不詳」を含む。

32 施設等の世帯の種類別世帯数及び世帯人員（各年10月1日現在）

年	施設等の世帯					
	総数	寮・寄宿舎の 学生・生徒	病院・療養 所の入院者	社会施設の 入所者	矯正施設の 入所者	その他
平成7年	138	13	76	34	1	14
12	121	12	61	45	1	2
17	182	13	55	103	1	10
22	242	11	60	156	1	14

33 世帯と住宅の関係（平成22年10月1日現在）

(1) 住居の所有関係と延べ面積との関係

住居の所有関係	世帯数	世帯・ 人員	1世帯 当たり 人員
一般世帯	128,480	335,279	2.61
住宅に住む一般世帯	127,220	333,521	2.62
主世帯	125,920	330,382	2.62
持ち家	85,309	245,518	2.88
公営・都市機 構・公社の借家	8,584	20,539	2.39
民営の借家	28,636	57,381	2.00
給与住宅	3,391	6,944	2.05
間借り	1,300	3,139	2.41
住宅以外に住む一般世帯	1,260	1,758	1.40

資料「国勢調査人口等基本集計結果」総務省統計局

(2) 住宅の建て方、住宅の所有の

住宅の所有の関係	
一般世帯数	住宅に住む一般世帯 主世帯 持ち家 公営・公団・公社の借家 民営の借家 給与住宅 間借り
	住宅に住む一般世帯 主世帯 持ち家 公営・公団・公社の借家 民営の借家 給与住宅 間借り
一般世帯人員	住宅に住む一般世帯 主世帯 持ち家 公営・公団・公社の借家 民営の借家 給与住宅 間借り

(注) 住宅の建て方・建物全体の

他の米州諸国			欧州諸国			大洋州諸国			アフリカ諸国			中近東			無国籍		
世帯	男	女	世帯	男	女	世帯	男	女	世帯	男	女	世帯	男	女	世帯	男	女
31	17	16	52	36	22	31	19	14	10	9	1	4	4	-	-	-	-
40	23	20	40	27	18	27	15	15	20	19	2	20	26	6	-	-	-
36	23	18	32	22	18	30	17	14	9	8	1	7	7	1	-	-	-
39	22	21	36	24	20	29	19	11	5	5	-	7	7	-	-	-	-
34	20	17	29	20	13	23	15	8	6	5	1	6	6	-	-	-	-

資料 市民課

世帯数					世帯人員	1世帯 当たり人員	(再掲)	
6人	7人	8人	9人	10人以上 の世帯			間借り・ 下宿などの 単身者	会社などの 独身寮の 単身者
6,431	3,103	772	125	46	355,244	3.03	396	1,581
5,490	2,465	648	128	47	354,463	2.87	555	1,203
4,525	1,931	511	109	49	347,905	2.72	339	1,080
3,605	1,405	396	92	48	335,279	2.61	579	872

資料「国勢調査人口等基本集計結果」総務省統計局

総数	世帯人員				その他
	寮・寄宿舎の 学生・生徒	病院・療養所の 入院者	社会施設の 入所者	矯正施設の 入所者	
5,196	449	3,334	1,388	9	16
5,588	551	3,008	2,011	16	2
6,094	499	2,627	2,937	21	10
6,970	368	2,503	4,049	36	14

資料「国勢調査人口等基本集計結果」総務省統計局

関係別世帯数及び世帯人員

総数	一戸建	長屋建	共同住宅					その他
			総数	建物全体の階数				
				1・2階建	3～5	6～10	11階建以上	
127,220	91,791	4,586	30,547	18,279	10,033	1,118	1,117	293
125,920	90,864	4,524	30,269	18,049	9,998	1,111	1,111	260
85,309	82,822	360	2,012	840	156	363	653	113
8,584	184	2,427	5,973	152	5,491	330	-	-
28,636	7,356	1,634	19,539	15,986	2,830	321	402	106
3,391	502	103	2,745	1,071	1,521	97	56	41
1,300	927	62	278	230	35	7	6	33
333,521	263,679	9,101	60,068	32,517	22,848	2,614	2,089	663
330,382	261,244	8,979	59,555	32,080	22,794	2,604	2,077	594
245,518	240,558	774	3,897	1,412	277	812	1,396	280
20,539	387	4,768	15,384	333	14,049	1,002	-	-
57,381	18,896	3,206	35,065	28,568	5,333	593	571	213
6,944	1,403	231	5,209	1,767	3,135	197	110	101
3,139	2,435	122	513	437	54	10	12	69

階数「不詳」を含むため、総数と内訳が一致しない。

資料「国勢調査人口等基本集計結果」総務省統計局

34 各都市の人口と面積（住民基本台帳登録人口）

順位	23年 3月末	24年 3月末	市名	人口（平成24年3月末）				前年比 増減 (人)	面積 (km ²)
				世帯数	計 (人)	男 (人)	女 (人)		
			東京都特別区	4,508,163	8,591,695	4,243,001	4,348,694	△ 33,453	(622.99)
1	1		横 浜	1,655,322	3,629,257	1,817,291	1,811,966	△ 2,257	437.38
2	2		大 阪	1,311,334	2,543,137	1,242,449	1,300,688	△ 5,217	(223.00)
3	3		名 古 屋	996,234	2,182,154	1,081,932	1,100,222	△ 1,354	(326.43)
4	4		札 幌	979,158	1,904,319	894,113	1,010,206	△ 6,986	1,121.12
5	5		神 戸	705,150	1,512,109	719,373	792,736	△ 254	(552.26)
6	6		福 岡	687,786	1,422,831	674,910	747,921	△ 13,534	341.70
8	7		川 崎	661,467	1,388,481	712,429	676,052	△ 6,775	142.70
7	8		京 都	656,672	1,382,113	657,403	724,710	572	827.90
9	9		さいたま	523,892	1,223,954	613,141	610,813	△ 7,062	217.49
10	10		広 島	523,521	1,164,654	564,467	600,187	△ 3,007	905.41
11	11		仙 台	462,728	1,020,241	493,521	526,720	△ 4,051	785.85
12	12		北 九 州	461,184	974,691	461,076	513,615	2,020	489.56
13	13		千 葉	413,084	937,146	468,444	468,702	△ 337	272.08
14	14		堺	368,946	838,675	404,794	433,881	△ 698	149.99
15	15		新 潟	316,483	802,778	386,632	416,146	294	726.10
16	16		浜 松	306,876	791,710	393,800	397,910	463	(1,558.04)
17	17		熊 本	320,165	725,005	341,073	383,932	△ 232	389.54
18	18		静 岡	295,430	713,640	347,979	365,661	1,997	(1,411.93)
19	19		相 模 原	305,402	700,923	354,845	346,078	△ 1,167	328.83
20	20		岡 山	299,686	691,955	332,360	359,595	△ 2,417	789.92
21	21		鹿 児 島	281,991	605,120	281,669	323,451	△ 987	547.21
22	22		船 橋	269,050	602,996	303,922	299,074	△ 1,675	85.64
27	23		川 口	246,735	557,710	284,898	272,812	△ 61,513	61.97
23	24		八 王 子	247,355	553,914	278,548	275,366	△ 126	186.31
24	25		姫 路	218,863	533,832	258,721	275,111	△ 31	534.44
25	26		松 山	235,704	514,781	242,078	272,703	818	429.06
26	27		宇 都 宮	212,998	508,635	254,750	253,885	△ 1,806	416.84
28	28		東 大 阪	220,768	486,260	237,926	248,334	1,081	61.81
29	29		松 戸	213,641	476,896	239,678	237,218	2,090	61.33
30	30		倉 敷	193,796	476,444	233,102	243,342	△ 1,404	354.72
32	31		大 分	204,487	472,942	227,368	245,574	△ 1,190	501.28
31	32		西 宮	208,350	472,650	224,953	247,697	△ 595	(99.96)
33	33		福 山	191,239	465,645	226,056	239,589	△ 110	518.14
34	34		市 川	217,749	458,679	234,301	224,378	2,335	(57.40)
35	35		尼 崎	217,786	457,216	223,851	233,365	1,538	50.20
36	36		金 沢	190,327	445,432	214,704	230,728	△ 332	468.22
37	37		長 崎	203,206	439,903	203,234	236,669	2,388	406.46
38	38		高 松	183,421	424,490	204,360	220,130	△ 102	375.14
39	39		横 須 賀	185,607	420,997	210,190	210,807	2,824	100.71
40	40		町 田	181,967	420,243	207,195	213,048	△ 548	71.64

・人口は、「地方行財政調査資料都市(区)版」(地方行財政調査会)。
 ・面積は、国土地理院公表の平成24年10月1日現在。()は、境界未定のため概算値。

順位		市名	人口（平成24年3月末）				前年比 増減 (人)	面積 (km ²)
23年 3月末	24年 3月末		世帯数	計 (人)	男 (人)	女 (人)		
41	41	富山	163,473	416,223	201,960	214,263	823	(1241.85)
43	42	藤沢	180,323	413,064	205,724	207,340	△ 4,171	69.51
42	43	岐阜	166,288	409,655	196,818	212,837	771	202.89
44	44	豊田	159,683	409,157	213,712	195,445	△ 588	918.47
45	45	枚方	170,574	406,123	196,735	209,388	710	65.08
46	46	宮崎	183,604	402,855	189,572	213,283	△ 1,197	644.61
47	47	柏	166,667	396,251	197,830	198,421	816	114.90
48	48	豊中	177,458	391,371	187,152	204,219	△ 992	(36.38)
49	49	長野	153,404	383,553	186,060	197,493	731	834.85
50	50	一宮	144,999	381,483	187,451	194,032	△ 255	113.91
51	51	和歌山	167,309	378,022	179,684	198,338	981	209.23
52	52	高崎	152,076	370,781	182,943	187,838	△ 67	(459.41)
53	53	岡崎	143,533	368,319	186,217	182,102	△ 2,064	387.24
54	54	豊橋	141,433	365,352	183,058	182,294	321	261.35
55	55	奈良	153,715	363,435	171,549	191,886	1,351	276.84
56	56	高槻	153,571	354,284	171,031	183,253	991	105.31
57	57	旭川	173,984	350,511	163,216	187,295	1,493	747.60
58	58	吹田	155,319	349,822	168,657	181,165	△ 1,892	36.11
62	59	川越	142,123	340,520	171,274	169,246	△ 1,984	109.16
63	60	所沢	146,861	338,591	169,089	169,502	△ 272	71.99
59	61	いわき	139,388	338,139	164,917	173,222	7,531	1,231.35
60	62	前橋	137,319	338,118	165,376	172,742	1,391	311.64
61	63	高知	159,905	337,875	157,466	180,409	1,255	309.22
64	64	大津	136,207	336,223	163,016	173,207	△ 1,700	464.10
65	65	郡山	129,804	325,296	159,374	165,922	8,398	757.06
66	66	越谷	136,006	324,905	162,758	162,147	△ 1,124	60.31
67	67	秋田	139,453	320,904	151,241	169,663	1,188	905.67
68	68	那覇	137,684	317,969	153,362	164,607	△ 1,831	(39.27)
69	69	四日市	125,284	305,840	152,288	153,552	104	205.58
72	70	春日井	123,660	302,696	151,200	151,496	△ 923	92.71
71	71	久留米	122,568	302,333	143,355	158,978	234	229.84
70	72	青森	134,288	300,778	140,347	160,431	2,179	824.62
73	73	明石	126,409	293,593	142,314	151,279	191	49.25
74	74	盛岡	127,526	292,780	138,437	154,343	△ 900	886.47
75	75	福島	115,458	285,409	138,348	147,061	6,050	767.74
76	76	長岡	101,234	281,078	137,177	143,901	1,356	(890.91)
77	77	津	116,777	279,813	135,475	144,338	1,074	710.81
80	78	市原	117,418	278,276	143,448	134,828	565	368.20
78	79	下関	127,826	277,647	129,157	148,490	2,415	716.17
79	80	函館	142,543	277,056	126,444	150,612	2,979	677.95
参 考		福島県	747,619	1,991,865	971,512	1,020,353	△ 78,606	13,782.76

資料 行政経営課

3 労働

35 労働力状態別・年齢（5歳階級）別・男女別15歳以上人口（各年10月1日現在）

年・年齢	総数	労働力			
		総数	就業		
			総数	主に仕事	家事のほか仕事
総数・平成					
2年	286,936	176,863	170,191	146,306	21,341
7年	298,013	183,919	175,449	149,897	22,544
12	302,846	180,013	169,461	146,333	19,758
17	301,997	174,048	160,757	136,621	20,522
22	294,177	165,728	153,886	130,222	19,133
男・平成					
2年	137,490	105,760	100,960	98,932	520
7年	143,816	110,598	104,900	102,431	706
12	146,248	107,219	100,365	97,401	1,067
17	145,356	102,702	93,755	90,686	1,185
22	140,742	95,989	87,961	84,162	1,304
15～19歳	8,827	1,385	1,112	800	14
20～24	7,095	5,371	4,673	4,355	41
25～29	8,469	7,609	6,825	6,729	29
30～34	10,530	9,695	8,962	8,855	34
35～39	11,607	10,679	9,975	9,860	26
40～44	10,638	9,805	9,173	9,026	38
45～49	10,629	9,840	9,216	9,072	47
50～54	11,108	10,257	9,601	9,392	64
55～59	13,138	11,799	10,828	10,488	78
60～64	13,259	10,032	8,877	8,319	214
65～69	10,601	4,832	4,330	3,756	287
70～74	8,857	2,442	2,262	1,868	198
75歳以上	15,984	2,243	2,127	1,642	234
女・平成					
2年	149,446	71,103	69,231	47,374	20,821
7年	154,197	73,321	70,549	47,466	21,838
12	156,598	72,794	69,096	48,932	18,691
17	156,641	71,346	67,002	45,935	19,337
22	153,435	69,739	65,925	46,060	17,829
15～19歳	8,209	1,263	1,095	648	55
20～24	6,823	4,940	4,399	3,907	259
25～29	8,461	6,033	5,521	4,695	631
30～34	9,869	6,540	6,110	4,668	1,165
35～39	11,272	7,729	7,255	5,182	1,867
40～44	10,379	7,437	7,069	4,917	2,071
45～49	10,647	8,005	7,633	5,376	2,187
50～54	11,081	7,974	7,677	5,386	2,207
55～59	13,056	8,099	7,813	5,278	2,448
60～64	13,570	5,924	5,685	3,392	2,185
65～69	11,470	2,653	2,596	1,320	1,196
70～74	10,874	1,584	1,556	718	759
75歳以上	27,724	1,558	1,516	573	799

(注) 総数には労働力状態「不詳」を含む。

・賃金

労働・賃金

人 口			非 労 働 力 人 口			
者		完全失業者		うち家事	うち通学	そ の 他
通学の傍ら仕事	休 業 者					
844	1,700	6,672	109,821	50,493	21,964	-
1,373	1,635	8,470	113,811	51,396	21,154	-
1,269	2,101	10,552	122,075	57,620	19,515	44,940
1,179	2,435	13,291	121,802	48,020	16,921	56,861
1,197	3,334	11,842	107,306	44,580	15,181	47,545
487	1,021	4,800	31,636	1,013	11,524	-
807	956	5,698	33,087	1,359	11,179	-
701	1,196	6,854	38,534	2,374	10,578	25,582
619	1,265	8,947	38,316	2,128	9,124	27,064
580	1,915	8,028	34,359	4,142	8,006	22,211
281	17	273	7,018	22	6,899	97
249	28	698	1,144	30	993	121
20	47	784	237	42	62	133
11	62	733	195	50	24	121
4	85	704	215	54	5	156
4	105	632	217	72	3	142
1	96	624	258	66	2	190
2	143	656	358	97	2	259
6	256	971	722	178	4	540
-	344	1,155	2,481	553	3	1,925
1	286	502	4,703	814	2	3,887
-	196	180	5,255	783	1	4,471
1	250	116	11,556	1,381	6	10,169
1,120	679	1,872	78,185	49,480	10,440	-
566	679	2,772	80,724	50,037	9,975	-
568	905	3,698	83,541	55,246	8,937	19,358
560	1,170	4,344	83,486	45,892	7,797	29,797
617	1,419	3,814	72,947	40,438	7,175	25,334
382	10	168	6,564	150	6,343	71
171	62	541	1,462	696	697	69
22	173	512	1,898	1,784	44	70
6	271	430	2,845	2,723	29	93
8	198	474	3,014	2,895	16	103
13	68	368	2,469	2,335	9	125
4	66	372	2,271	2,134	6	131
2	82	297	2,711	2,539	4	168
1	86	286	4,409	3,975	4	430
2	106	239	6,708	5,316	1	1,391
1	79	57	7,555	4,646	2	2,907
1	78	28	7,867	3,911	5	3,951
4	140	42	23,174	7,334	15	15,825

資料「国勢調査報告」総務省統計局

36 労働力状態別・地区別15歳以上人口（平成22年10月1日現在）

地 区	15歳以上人口 1)	勞 働 力			
		総 数	就 業		
			総 数 2)	雇 用 者 3)	
総 数	294,177	165,728	153,886	132,254	
平	83,245	46,911	43,652	37,823	
小 名 浜	65,730	38,080	35,535	31,020	
勿 来	43,538	24,316	22,529	19,219	
常 磐	30,269	16,650	15,356	13,507	
内 郷	23,380	12,744	11,627	10,246	
四 倉	13,404	7,340	6,837	5,653	
遠 野	5,431	2,997	2,822	2,227	
小 川	6,385	3,710	3,470	2,799	
好 間	11,530	6,616	6,085	5,226	
三 和	3,082	1,819	1,710	1,242	
田 人	1,822	950	893	658	
川 前	1,265	758	726	510	
久之浜・大久	5,096	2,837	2,644	2,124	

- 注 1) 労働力状態「不詳」を含む。
 2) 従業上の地位「不詳」を含む。
 3) 「役員」を含む。
 4) 「家庭内職者」を含む。

人 口	
者	
自 営 業 主 4)	家 族 従 業 者
13,855	5,275
3,815	1,427
2,927	1,048
2,118	791
1,180	429
867	314
745	306
360	158
415	169
536	215
290	135
154	70
122	68
326	145

資料 「国勢調査報告」総務省統計局

37 産業別・年齢別就業者数（男女別15歳以上，各年10月1日現在）

年・年齢	総数	第1次産業	第2次産業	第3次産業	第1次産業		第2次産業			電気・ガス 熱供給 水道業	情報通信業
					農業・林業	漁業	鉱業 採石業 砂利採取業	建設業	製造業		
総数・平成2年	170,191	10,854	67,312	91,861	8,817	2,037	337	20,383	46,592	1,406	…
7	175,449	8,680	66,327	100,317	7,408	1,272	440	23,050	42,837	1,480	…
12	169,461	7,403	60,936	100,810	6,408	995	293	21,802	38,841	1,444	…
17	160,757	6,681	51,435	101,642	5,862	819	151	17,981	33,303	1,169	…
22	153,886	4,736	46,002	96,852	4,132	604	122	15,658	30,222	1,340	1,655
男・平成2年	100,960	6,354	44,551	49,975	4,229	335	1,790	294	17,176	27,081	…
7	104,900	5,092	46,333	53,413	3,771	266	1,055	367	19,365	26,601	…
12	100,365	4,377	43,772	52,042	3,355	198	824	234	18,601	24,937	…
17	93,755	3,996	38,335	50,779	3,091	236	669	124	15,541	22,670	…
22	87,961	2,983	34,719	46,961	2,492	491	105	13,518	21,096	1,213	1,114
15～19歳	1,112	14	472	533	8	6	-	164	296	12	4
20～24	4,673	52	2,154	2,272	38	13	1	607	1,485	62	43
25～29	6,825	72	3,093	3,419	40	29	3	935	2,079	79	136
30～34	8,962	96	4,014	4,629	69	22	5	1,414	2,468	132	191
35～39	9,975	84	4,532	5,120	65	12	7	1,507	2,854	171	196
40～44	9,173	118	4,143	4,682	83	31	4	1,285	2,675	183	145
45～49	9,216	151	3,982	4,887	93	43	15	1,344	2,455	183	148
50～54	9,601	207	3,890	5,258	144	46	17	1,623	2,119	148	98
55～59	10,828	294	4,479	5,753	193	77	24	2,024	2,306	149	78
60～64	8,877	494	3,157	4,845	383	93	18	1,606	1,478	73	48
65～69	4,330	408	1,212	2,373	357	45	6	659	534	19	12
70～74	2,262	465	454	1,088	422	38	5	231	221	2	9
75歳以上	2,127	633	245	889	597	36	-	119	126	-	6
女・平成2年	69,231	4,500	22,761	41,886	4,163	90	247	43	3,207	19,511	…
7	70,549	3,588	19,994	46,904	3,317	54	217	73	3,685	16,236	…
12	69,096	3,026	17,164	48,768	2,805	50	171	59	3,201	13,904	…
17	67,002	2,685	13,100	50,863	2,484	51	150	27	2,440	10,633	…
22	65,925	1,753	11,283	49,891	1,640	113	17	2,140	9,126	127	541
15～19歳	1,095	19	125	847	19	-	-	8	115	2	1
20～24	4,399	26	690	3,489	25	1	-	58	623	9	78
25～29	5,521	25	920	4,383	19	5	1	127	779	14	97
30～34	6,110	49	1,093	4,768	43	4	2	167	917	9	83
35～39	7,255	64	1,464	5,505	59	5	-	289	1,145	30	86
40～44	7,069	87	1,326	5,455	74	13	-	222	1,085	19	54
45～49	7,633	104	1,409	5,894	93	10	1	235	1,164	10	61
50～54	7,677	131	1,358	5,974	114	15	2	253	1,090	15	33
55～59	7,813	197	1,436	5,885	178	13	6	297	1,131	8	25
60～64	5,685	235	940	4,201	223	8	4	284	647	9	16
65～69	2,596	263	349	1,738	244	18	1	111	237	1	5
70～74	1,556	260	174	903	248	12	-	56	118	-	2
75歳以上	1,516	310	109	722	301	9	-	33	75	1	-

(注)分類不能は、総数のみに含めた。

(注)日本標準産業分類の改正（平成19年11月）に伴い、過年度の集計結果と比較できない産業があります。

- 1) 農業・林業 → 農業と林業を統合
- 2) 鉱業 → 鉱業・採石業・砂利採取業に名称変更
- 3) 運輸・通信業 → 情報通信業から「信書送達業」を分離し、運輸業と統合

第 3 次 産 業												分類不能
運輸 郵便業	卸売 小売業	金融 保険業	不動産業 物品賃貸業	学術研究 専門技術 サービス業	宿泊業 飲食 サービス業	生活関連 サービス業 娯楽業	教育 学習 支援事業	医療 福祉	複合 サービス業	サービス業 (他に分類さ れないもの)	公 務 (他に分類さ れないもの)	
...	...	4,281	3,442	164
...	...	4,285	3,637	125
...	...	3,943	3,782	312
...	...	3,242	3,750	999
8,467	23,742	3,001	1,709	3,706	9,016	6,973	6,519	17,802	901	8,752	3,269	6,296
...	...	1,974	2,689	80
...	...	1,970	2,762	62
...	...	1,876	2,876	174
...	...	1,539	2,797	645
7,369	11,058	1,367	1,004	2,492	2,837	2,671	2,957	4,043	536	5,845	2,455	3,298
38	175	4	7	6	157	40	9	32	4	52	5	93
238	646	56	33	80	274	202	93	239	24	229	115	195
396	924	85	55	140	220	271	196	356	43	394	203	241
622	1,177	88	77	242	229	291	288	492	41	538	353	223
775	1,247	160	73	281	266	286	325	470	67	606	368	239
795	1,104	182	85	276	240	220	414	353	52	570	246	230
886	1,136	193	81	296	196	222	452	389	74	557	257	196
1,097	1,085	182	103	348	274	269	381	421	94	596	310	246
1,155	1,242	210	122	355	361	250	303	434	80	815	348	302
948	1,039	142	142	273	321	242	252	415	41	835	147	381
316	592	32	94	96	177	197	147	230	8	422	50	337
72	334	18	58	43	81	132	54	116	3	131	37	255
31	357	15	74	56	41	49	43	96	5	100	16	360
...	...	2,307	753	84
...	...	2,315	875	63
...	...	2,067	906	138
...	...	1,703	953	354
1,098	12,684	1,634	705	1,214	6,179	4,302	3,562	13,759	365	2,907	814	2,998
5	288	7	11	10	246	85	11	146	7	19	11	104
48	868	97	22	72	452	354	263	1,021	38	89	87	194
76	993	126	46	117	418	389	393	1,411	42	143	132	193
110	1,092	156	40	161	457	317	391	1,568	29	249	115	200
146	1,347	222	65	168	616	360	497	1,552	41	281	124	222
163	1,394	234	77	153	599	387	494	1,500	26	276	98	201
162	1,518	249	55	153	581	408	477	1,774	60	335	61	226
138	1,560	222	61	111	728	465	432	1,766	54	349	55	214
132	1,505	168	76	116	811	556	304	1,617	39	473	63	295
80	1,056	97	85	86	701	486	168	979	19	390	38	309
18	465	39	58	29	332	277	60	268	3	160	24	246
10	283	14	42	18	144	150	33	109	4	88	6	219
10	315	3	67	20	94	68	39	48	3	55	-	375

- 4) 不動産業・物品賃貸業 → サービス業（他に分類されないもの）の「物品賃貸業」と不動産業を統合
 5) 宿泊業・飲食サービス業 → 従来の「飲食店・宿泊業」にテイクアウト、デリバリー等の飲食サービスを追加し、再編
 6) 学術研究・専門技術サービス → サービス業（他に分類されないもの）から分離し、新設
 7) 生活関連サービス・娯楽業 → サービス業（他に分類されないもの）から分離し、新設

38 地区別・産業別就業者数（産業大分類・男女別15歳以上）（平成22年10月1日現在）

年・年齢	総数	第1次産業	第2次産業	第3次産業	第1次産業		第2次産業			電気・ガス 熱供給 水道業	情報通信業
					農業・林業	漁業	鉱業 採石業 砂利採取業	建設業	製造業		
総数	153,886	4,736	46,002	96,852	4,132	604	122	15,658	30,222	1,340	1,655
平名	43,652	1,134	10,694	30,270	1,041	93	27	3,576	7,091	581	700
小浜	35,535	782	11,714	21,676	516	266	18	3,982	7,714	197	272
勿来	22,529	690	8,287	12,649	618	72	17	2,904	5,366	234	153
常磐	15,356	240	4,576	9,947	235	5	3	1,350	3,223	87	145
内郷	11,627	80	3,020	8,086	75	5	5	1,137	1,878	86	137
四倉	6,837	364	1,926	4,197	312	52	21	679	1,226	61	62
遠野	2,822	217	987	1,420	216	1	1	386	600	12	17
小川	3,470	309	1,027	1,922	307	2	9	415	603	14	44
好間	6,085	159	1,887	3,755	156	3	3	526	1,358	31	90
三和人	1,710	271	540	772	271	-	2	185	353	3	9
田前人	893	127	292	431	127	-	-	122	170	8	-
川前	726	165	260	230	162	3	2	84	174	-	1
久之浜・大久	2,644	198	792	1,497	96	102	14	312	466	26	25
男計	87,961	2,983	34,719	46,961	2,492	491	105	13,518	21,096	1,213	1,114
平名	24,757	696	8,109	15,168	615	81	25	3,065	5,019	527	479
小浜	20,390	513	8,893	10,279	287	226	14	3,422	5,457	182	191
勿来	13,242	449	6,369	5,933	389	60	15	2,499	3,855	213	118
常磐	8,566	141	3,498	4,625	136	5	2	1,194	2,302	79	90
内郷	6,589	51	2,248	4,042	47	4	4	971	1,273	81	84
四倉	3,815	231	1,423	1,976	188	43	19	585	819	49	42
遠野	1,674	154	707	703	153	1	1	340	366	12	12
小川	1,953	162	739	938	161	1	6	354	379	10	27
好間	3,460	104	1,370	1,825	101	3	3	459	908	28	50
三和人	973	163	376	381	163	-	2	163	211	2	7
田前人	556	88	227	218	88	-	-	110	117	7	-
川前	434	100	168	127	99	1	2	75	91	-	1
久之浜・大久	1,552	131	592	746	65	66	12	281	299	23	13
女計	65,925	1,753	11,283	49,891	1,640	113	17	2,140	9,126	127	541
平名	18,895	438	2,585	15,102	426	12	2	511	2,072	54	221
小浜	15,145	269	2,821	11,397	229	40	4	560	2,257	15	81
勿来	9,287	241	1,918	6,716	229	12	2	405	1,511	21	35
常磐	6,790	99	1,078	5,322	99	-	1	156	921	8	55
内郷	5,038	29	772	4,044	28	1	1	166	605	5	53
四倉	3,022	133	503	2,221	124	9	2	94	407	12	20
遠野	1,148	63	280	717	63	-	-	46	234	-	5
小川	1,517	147	288	984	146	1	3	61	224	4	17
好間	2,625	55	517	1,930	55	-	-	67	450	3	40
三和人	737	108	164	391	108	-	-	22	142	1	2
田前人	337	39	65	213	39	-	-	12	53	1	-
川前	292	65	92	103	63	2	-	9	83	-	-
久之浜・大久	1,092	67	200	751	31	36	2	31	167	3	12

(注)分類不能は、総数のみに含めた。

(注)日本標準産業分類の改正（平成19年11月）に伴い、過年度の集計結果と比較できない産業があります。

- 1) 農業・林業 → 農業と林業を統合
- 2) 鉱業 → 鉱業・採石業・砂利採取業に名称変更
- 3) 運輸・通信業 → 情報通信業から「信書送達業」を分離し、運輸業と統合

第 3 次 産 業												分類不能
運輸 郵便業	卸売 小売業	金融 保険業	不動産業 物品賃貸業	学術研究 専門技術 サービス業	宿泊業 飲食 サービス業	生活関連 サービス業 娯楽業	教育 学習 支援事業	医療 福祉	複合 サービス業	サービス業 (他に分類さ れないもの)	公 務 (他に分類さ れないもの)	
8,467	23,742	3,001	1,709	3,706	9,016	6,973	6,519	17,802	901	8,752	3,269	6,296
2,065	7,266	1,048	674	1,330	2,643	1,924	2,669	5,414	299	2,433	1,224	1,554
2,316	5,732	703	413	714	2,154	1,639	1,245	3,571	167	1,945	608	1,363
1,133	3,011	359	190	553	1,131	1,053	815	2,381	124	1,198	314	903
933	2,402	294	116	303	1,288	771	482	1,933	65	941	187	593
628	1,903	243	116	305	682	547	465	1,657	46	753	518	441
377	1,061	101	70	131	298	336	241	897	50	390	122	350
166	330	36	17	31	111	138	63	280	24	153	42	198
214	448	58	27	71	107	127	108	444	29	173	58	212
310	908	83	59	177	343	242	268	697	26	423	98	284
86	157	20	9	31	55	45	37	160	22	93	45	127
42	99	10	1	16	45	45	32	71	7	49	6	43
36	61	5	-	3	11	14	17	32	13	28	9	71
161	364	41	17	41	148	92	77	265	29	173	38	157
7,369	11,058	1,367	1,004	2,492	2,837	2,671	2,957	4,043	536	5,845	2,455	3,298
1,816	3,498	537	393	876	919	794	1,260	1,373	194	1,607	895	784
1,964	2,597	284	241	482	637	573	558	737	99	1,279	455	705
968	1,305	156	109	385	312	409	349	477	62	829	241	491
830	1,077	118	70	211	411	288	192	451	39	636	133	302
552	914	132	63	198	217	218	217	440	25	483	418	248
328	500	35	43	89	90	118	96	182	32	278	94	185
151	170	14	12	22	27	63	25	39	12	115	29	110
193	219	22	18	48	31	49	55	86	19	112	49	114
276	448	34	36	111	102	100	127	161	16	270	66	161
77	74	10	6	26	18	15	21	23	11	56	35	53
35	62	7	1	12	12	11	16	12	5	34	4	23
34	24	3	-	3	6	4	9	8	8	20	7	39
145	170	15	12	29	55	29	32	54	14	126	29	83
1,098	12,684	1,634	705	1,214	6,179	4,302	3,562	13,759	365	2,907	814	2,998
249	3,768	511	281	454	1,724	1,130	1,409	4,041	105	826	329	770
352	3,135	419	172	232	1,517	1,066	687	2,834	68	666	153	658
165	1,706	203	81	168	819	644	466	1,904	62	369	73	412
103	1,325	176	46	92	877	483	290	1,482	26	305	54	291
76	989	111	53	107	465	329	248	1,217	21	270	100	193
49	561	66	27	42	208	218	145	715	18	112	28	165
15	160	22	5	9	84	75	38	241	12	38	13	88
21	229	36	9	23	76	78	53	358	10	61	9	98
34	460	49	23	66	241	142	141	536	10	153	32	123
9	83	10	3	5	37	30	16	137	11	37	10	74
7	37	3	-	4	33	34	16	59	2	15	2	20
2	37	2	-	-	5	10	8	24	5	8	2	32
16	194	26	5	12	93	63	45	211	15	47	9	74

4) 不動産業・物品賃貸業 -

資料 「国勢調査報告」総務省統計局

5) 宿泊業・飲食サービス業 → 従来の「飲食店・宿泊業」にテイクアウト、デリバリー等の飲食サービスを追加し、再編

6) 学術研究・専門技術サービス → サービス業（他に分類されないもの）から分離し、新設

7) 生活関連サービス・娯楽業 → サービス業（他に分類されないもの）から分離し、新設

39 職業大分類別就業者数（15歳以上、各年10月1日現在）

年・年齢	総数	管理的 職業従事者	専門的 技術的 職業従事者	事務従事者	販売従事者	サービス職業 従事者
総数・平成12年	169,461	4,827	21,724	28,059	22,410	15,169
17	94,252	3,865	21,063	26,433	20,555	16,846
22	153,886	3,799	20,560	23,335	18,640	19,433
男・平成12年	100,365	4,196	11,616	9,823	13,281	4,514
17	93,755	3,336	10,478	9,306	11,923	4,746
22	87,961	3,143	10,194	8,820	9,884	5,221
15～19歳	1,112	-	12	29	139	208
20～24	4,673	5	353	253	482	541
25～29	6,825	18	880	580	780	582
30～34	8,962	63	1,221	867	1,004	622
35～39	9,975	139	1,350	1,147	1,166	531
40～44	9,173	198	1,291	1,106	1,113	394
45～49	9,216	331	1,387	1,177	1,094	354
50～54	9,601	417	1,198	1,249	1,120	412
55～59	10,828	589	1,108	1,213	1,113	517
60～64	8,877	618	746	781	930	500
65～69	4,330	337	289	260	432	301
70～74	2,262	220	153	86	258	178
75～79	1,285	134	112	47	146	53
80～84	632	57	62	19	80	19
85歳以上	210	17	32	6	27	9
女・平成12年	69,096	631	10,108	18,236	9,129	10,655
17	67,002	529	10,585	17,127	8,632	12,100
22	65,925	656	10,366	14,515	8,756	14,212
15～19歳	1,095	-	13	117	290	407
20～24	4,399	-	806	871	731	1,103
25～29	5,521	4	1,190	1,406	707	1,189
30～34	6,110	10	1,317	1,652	753	1,114
35～39	7,255	26	1,338	2,113	873	1,306
40～44	7,069	35	1,282	1,792	906	1,321
45～49	7,633	46	1,361	1,877	955	1,468
50～54	7,677	64	1,286	1,627	1,037	1,699
55～59	7,813	104	1,015	1,387	986	1,914
60～64	5,685	116	475	1,024	727	1,517
65～69	2,596	81	156	352	321	684
70～74	1,556	67	67	178	221	318
75～79	875	52	40	79	141	107
80～84	433	33	16	29	75	42
85歳以上	208	18	4	11	33	23

40 削 除

保安職業 従事者	農林・漁業 従事者	生産工程 従事者	輸送・機械 運転従事者	建設・採掘 従事者	運搬・清掃 ・包装等 従事者	分類不能 の職業
1,825	7,151	308
1,875	6,504	976
1,981	4,692	28,734	7,527	9,410	9,681	6,094
1,703	4,274	171
1,767	3,920	630
1,866	3,066	20,775	7,343	9,233	5,201	3,215
19	18	337	20	136	99	95
120	61	1,675	181	483	334	185
142	87	2,125	308	670	415	238
188	95	2,523	572	1,070	522	215
161	101	2,754	789	1,077	526	234
125	125	2,465	844	860	434	218
132	144	2,177	874	886	466	194
245	203	1,972	962	1,067	523	233
291	280	2,211	1,203	1,373	636	294
265	479	1,450	1,039	1,034	668	367
131	391	640	423	397	396	333
40	451	261	110	125	128	252
5	381	132	14	41	38	182
2	208	37	4	8	14	122
-	42	16	-	6	2	53
122	2,877	137
108	2,584	346
115	1,626	7,959	184	177	4,480	2,879
3	19	116	-	2	23	105
20	28	530	3	7	118	182
15	26	626	9	10	150	189
19	39	761	10	6	249	180
9	56	904	28	7	395	200
5	70	938	37	15	489	179
7	85	992	20	16	592	214
13	105	974	31	17	617	207
14	170	1,079	22	35	806	281
10	213	617	15	33	631	307
-	253	242	7	15	240	245
-	258	102	2	8	118	217
-	187	53	-	5	32	179
-	85	19	-	1	15	118
-	32	6	-	-	5	76

資料 「国勢調査報告」 総務省統計局

41 産業別・従業上の地位別就業者数（15歳以上、平成22年10月1日現在）

産 業 分 類	総 数 1)			雇 用 者			役 員		
	総 数	男	女	総 数	男	女	総 数	男	女
総 数	153,886	87,961	65,925	123,336	68,632	54,704	8,918	6,548	2,370
第 1 次 産 業	4,736	2,983	1,753	1,236	757	479	103	84	19
農 業 ・ 林 業	4,132	2,492	1,640	949	497	452	65	54	11
漁 業	604	491	113	287	260	27	38	30	8
第 2 次 産 業	46,002	34,719	11,283	38,702	28,970	9,732	3,424	2,686	738
鉱業・採石業・砂利採取業	122	105	17	101	89	12	15	11	4
建 設 業	15,658	13,518	2,140	10,844	9,465	1,379	2,144	1,682	462
製 造 業	30,222	21,096	9,126	27,757	19,416	8,341	1,265	993	272
第 3 次 産 業	96,852	46,961	49,891	80,716	37,516	43,200	5,304	3,720	1,584
電気・ガス・水道・熱供給業	1,340	1,213	127	1,326	1,200	126	14	13	1
情 報 通 信 業	1,655	1,114	541	1,470	969	501	99	84	15
運 輸 業 ・ 郵 便 業	8,467	7,369	1,098	7,863	6,872	991	266	213	53
卸 売 ・ 小 売 業	23,742	11,058	12,684	18,624	8,004	10,620	2,112	1,451	661
金 融 ・ 保 険 業	3,001	1,367	1,634	2,657	1,116	1,541	156	112	44
不動産業・物品賃貸業	1,709	1,004	705	1,008	577	431	386	238	148
学術研究・専門技術サービス業	3,706	2,492	1,214	2,560	1,611	949	446	358	88
宿泊業・飲食サービス業	9,016	2,837	6,179	6,813	1,820	4,993	378	231	147
生活関連サービス業・娯楽業	6,973	2,671	4,302	4,927	1,845	3,082	252	160	92
教育・学習支援業	6,519	2,957	3,562	5,836	2,711	3,125	77	48	29
医 療 ・ 福 祉	17,802	4,043	13,759	16,353	3,165	13,188	451	267	184
複 合 サ ー ビ ス 業	901	536	365	858	510	348	18	15	3
サービス業（他に分類されないもの）	8,752	5,845	2,907	7,152	4,661	2,491	649	530	119
公務（他に分類されないもの）	3,269	2,455	814	3,269	2,455	814	-	-	-
分 類 不 能	6,296	3,298	2,998	2,682	1,389	1,293	87	58	29

(注) 1) 従業上の地位“不詳”を含む。

雇人のある業主			雇人のない業主			家族従事者			家庭内職者		
総数	男	女	総数	男	女	総数	男	女	総数	男	女
3,443	2,750	693	10,177	7,556	2,621	5,275	1,170	4,105	235	33	202
167	158	9	1,950	1,729	221	1,272	252	1,020	-	-	-
111	106	5	1,845	1,626	219	1,155	207	948	-	-	-
56	52	4	105	103	2	117	45	72	-	-	-
880	852	28	2,015	1,886	129	750	281	469	216	31	185
2	2	-	2	2	-	2	1	1	-	-	-
681	672	9	1,511	1,500	11	474	196	278	-	-	-
197	178	19	502	384	118	274	84	190	216	31	185
2,304	1,678	626	5,497	3,445	2,052	2,947	577	2,370	19	2	17
-	-	-	-	-	-	-	-	-	-	-	-
12	12	-	66	46	20	7	3	4	-	-	-
50	48	2	243	228	15	40	4	36	-	-	-
550	441	109	1,404	927	477	1,037	230	807	-	-	-
35	26	9	135	107	28	16	6	10	-	-	-
33	28	5	221	157	64	61	4	57	-	-	-
150	144	6	406	359	47	144	20	124	-	-	-
574	320	254	624	340	284	623	124	499	-	-	-
295	169	126	1,010	394	616	476	99	377	5	-	5
88	33	55	450	152	298	65	11	54	-	-	-
379	344	35	300	245	55	301	21	280	-	-	-
16	5	11	5	5	-	3	1	2	-	-	-
122	108	14	633	485	148	174	54	120	14	2	12
-	-	-	-	-	-	-	-	-	-	-	-
92	62	30	715	496	219	306	60	246	-	-	-

資料 「国勢調査報告」総務省統計局

42 職業紹介

(1) 一般紹介

年・月	有効求職者数 計	新規求職者 数 (A)	有 効 求 人 数	新 規 求 人 数	就職者数 計 (B)	就 職 率 (B)/(A)×100
平成19年	79,484	21,929	69,235	26,683	7,506	34.2
20	81,928	22,969	65,032	25,196	6,863	29.9
21	111,244	26,733	47,333	19,590	7,418	27.7
22	103,531	26,022	49,405	20,901	7,655	29.4
23	9,749	29,330	6,565	32,197	9,105	31.0
平成23年1月	7,683	2,461	4,848	2,133	527	21.4
2	7,875	2,107	5,245	2,132	612	29.0
3	7,854	1,741	4,928	1,609	445	25.6
4	10,391	4,833	5,672	2,936	597	12.4
5	11,209	3,152	6,213	2,793	951	30.2
6	11,637	2,686	6,757	2,853	1,040	38.7
7	10,692	2,081	6,835	2,781	925	44.4
8	10,340	2,346	7,244	3,112	796	33.9
9	9,994	2,195	7,853	3,073	868	39.5
10	10,245	2,353	7,759	2,944	859	36.5
11	9,838	1,869	7,898	3,371	805	43.1
12	9,233	1,506	7,531	2,460	680	45.2

(注) 有効求職者数及び有効求人数の年総数は、平均を掲載している。

資料 平、勿来公共職業安定所

(注) 平成21年より就職率の算定方法が次のとおり変更になった。

就職率=就職者数(B)÷新規求職者数(A)×100

42 職業紹介

(2) 削除

43 雇用保険給付状況

(金額の単位 千円)

年・月	一 般				
	初 回 受給者数	受 給 者 実 人 員			保険金給付 総 額
		計	男	女	
平成19年	4,422	1,740	779	961	2,420,605
20	4,472	1,749	762	987	2,463,947
21	7,299	3,199	1,660	1,540	4,613,400
22	4,529	2,276	1,204	1,072	3,393,345
23	9,016	4,598	1,865	2,734	6,533,460
23年1月	346	1,901	935	966	224,570
2	319	1,793	854	939	194,928
3	333	1,682	847	835	209,524
4	2,307	3,736	1,859	1,877	397,373
5	2,298	5,375	2,348	3,027	652,942
6	983	6,104	2,491	3,613	728,719
7	511	5,981	2,360	3,621	673,153
8	572	6,175	2,352	3,823	774,772
9	399	5,859	2,183	3,676	706,629
10	297	5,617	2,087	3,530	671,401
11	369	5,394	1,990	3,404	659,723
12	282	5,564	2,068	3,496	639,726

(注) 受給者実人員は、年平均を掲載している。

44 いわき市労働福祉会館の利用状況

年度・区分		合計	ホール	大会議室	中会議室	会議室1	会議室2	和室
平成22年度	件数	1,625	54	158	339	339	383	352
	利用人員	42,754	7,730	7,569	9,687	3,425	7,823	6,520
平成23年度	件数	2,717	66	284	604	492	537	734
	利用人員	70,134	11,693	15,416	15,882	5,577	10,748	10,818

資料 商工労政課

45 いわき新舞子ハイツ体育施設の利用状況

(単位 人)

施設区分・使用者区分		平成19年度	20年度	21年度	22年度	23年度
合計		51,600	52,030	53,384	44,435	3,956
体育館	一般	10,203	10,533	11,087	9,627	-
	高校生以下	5,241	5,216	5,907	5,284	-
グラウンド	一般	13,149	12,205	9,627	10,292	-
	高校生以下	4,545	5,801	8,243	3,904	-
テニスコート	一般	10,875	10,555	10,291	8,210	3,389
	高校生以下	7,587	7,720	8,229	7,118	567

(注) 他の市営体育施設の利用状況については、第213表を参照されたい。

資料 商工労政課

46 勤労青少年ホームの利用状況

年度	勤 労 青 少 年 ホ ム					
	登 録 者 数			利 用 者 数		
	計	男	女	計	男	女
平成19年度	201	31	170	12,359	3,941	8,418
20	221	33	188	12,863	4,498	8,365
21	214	22	192	13,712	5,314	8,398
22	212	23	189	13,365	4,734	8,631
23	170	19	151	15,312	6,292	9,020

資料 商工労政課

47 職業訓練施設の状況

年度・科	卒業生数			就 職 者 数									自営 その他
				合計			市内			市外			
	計	男	女	計	男	女	計	男	女	計	男	女	
平成20年度	258	135	123	219	111	108	190	96	94	29	15	14	3
21	258	207	51	199	154	45	161	123	38	38	31	7	4
22	207	184	23	164	146	18	142	126	16	22	20	2	4
23	130	114	16	117	101	16	92	78	14	25	23	2	2
金属加工科	19	16	3	18	15	3	15	12	3	3	3	-	-
テクニカルオペレーション科	32	26	6	29	23	6	23	17	6	6	6	-	-
電気設備科	39	39	-	34	34	-	27	27	-	7	7	-	-
住宅サービス科	27	20	7	24	17	7	17	12	5	7	5	2	2
建築CAD・リフォーム計画科	1	1	-	1	1	-	1	1	-	-	-	-	-
金属加工科(短期デュアルコース)	3	3	-	2	2	-	2	2	-	-	-	-	-
電気設備科(短期デュアルコース)	9	9	-	9	9	-	7	7	-	2	2	-	-

(注) 就職退所者を含む。

資料 いわき職業能力開発促進センター

48 労働組合数と組合員数
 (1) 適用法規別 (各年6月30日現在)

年	総数		労組法		国労法		地公労法		国公法		地公法	
	組合	組合員	組合	組合員	組合	組合員	組合	組合員	組合	組合員	組合	組合員
平成17年	181	21,675	159	16,475	5	728	2	177	9	174	6	4,121
18	182	22,202	161	17,260	4	697	2	175	9	156	6	3,914
19	175	21,403	154	16,641	4	696	2	162	9	155	6	3,749
20	173	21,670	152	17,072	4	684	2	162	9	136	6	3,616
21	191	21,289	-	-	-	-	-	-	-	-	-	-
22	185	20,661	-	-	-	-	-	-	-	-	-	-

(注)平成21年度から管内ごとの個別集計をしていないため、管内の総数及び組合員数のみ記載。 資料 福島県いわき地方振興局

(2) 産業別 (各年6月30日現在)

年・区分	総数	林業	鉱業	建設	製造	電気・ガス・水道・熱	運輸	卸売・小売	金融・保険・不動産	サービス	公務	分類不能
平成20年	173	2	1	9	48	5	40	22	5	32	9	-
	21,670	X	X	3,149	6,481	446	2,248	2,672	451	3,369	2,782	-
21年	191	-	-	-	-	-	-	-	-	-	-	-
	21,289	-	-	-	-	-	-	-	-	-	-	-
22年	185	-	-	-	-	-	-	-	-	-	-	-
	20,661	-	-	-	-	-	-	-	-	-	-	-

(注)平成21年度から管内ごとの個別集計をしていないため、管内の総数及び組合員数のみ記載。 資料 福島県いわき地方振興局

49 賃金

(1) 産業別・男女別所定内平均賃金 (各年7月分賃金)

産業	19年			20年			男女平均
	男女平均	男	女	男女平均	男	女	
調査産業計	269	291	199	269	289	202	266
鉱業	245	305	160	259	274	195	-
建設業	289	299	199	296	306	201	301
製造業	264	291	193	258	283	188	265
電気・ガス・水道業	352	363	252	364	377	249	266
情報通信業	339	367	258	339	252	286	345
運輸業	227	229	196	204	206	169	202
卸売・小売業	264	290	197	259	283	200	270
金融・保険業	326	350	249	302	335	217	271
サービス業	279	296	223	276	300	205	255

(注)平成18年から県全体の数値を掲載。

48 労働組合数と組合員数……つづき

(3) 産業別・加盟系統別 (平成20年6月30日現在)

産 業	総 数		連 合		全 労 連		全 労 協		そ の 他	
	組 合	組 合 員	組 合	組 合 員	組 合	組 合 員	組 合	組 合 員	組 合	組 合 員
合 計	173	21,670	94	13,994	13	693	2	X	64	X
農 業 ・ 林 業	2	X	2	X	-	-	-	-	-	-
鉱 業	1	X	1	X	-	-	-	-	-	-
建 設 業	9	3,149	4	270	2	X	-	-	3	X
製 造 業	48	6,481	29	4,826	-	-	-	-	19	1,655
電 気 ・ ガ ス ・ 水 道 ・ 熱 供 給 業	5	446	2	X	-	-	-	-	3	X
運 輸 ・ 通 信 業	40	2,248	14	1,156	-	-	2	X	24	X
卸 売 業 ・ 小 売 業	22	2,672	17	2,469	1	-	-	-	4	X
金 融 ・ 保 険 業 ・ 不 動 産 業	5	451	1	X	-	-	-	-	4	X
サ ー ビ ス 業	32	3,369	19	2,079	6	632	-	-	7	658
公 務	9	2,782	5	2,757	4	25	-	-	-	-

資料 福島県いわき地方振興局

(単位 千円)

21 年		22 年			23 年		
男	女	男女平均	男	女	男女平均	男	女
286	196	261	280	198	265	295	207
-	-	218	260	145	238	242	151
316	192	228	232	182	277	310	223
289	192	263	287	191	265	290	202
285	186	306	319	201	316	331	214
362	282	327	345	257	301	316	244
204	181	231	234	181	243	253	217
288	226	263	288	198	279	303	175
301	193	357	370	326	347	377	247
278	191	238	261	178	260	284	232

資料 労働条件実態調査結果報告書[福島県]

49 賃 金……つづき

(2) 男女別・企業規模別所定内平均賃金（平成23年7月分賃金）

(単位 千円)

規 模 (人)	30～99	100～299	300～499	500～999	1,000～	規 模 計
男 女 計	258	262	245	302	292	265
男	281	303	275	351	318	295
女	214	194	197	236	205	207
平均年齢 (歳)	35.2	29.2	32.7	36.3	32.1	32.9

資料 労働条件実態調査結果報告書[福島県]

50 労働時間（福島県）

(1) 産業別平均労働時間

(単位 時間)

産 業	総実労働時間			所定内労働時間			所定外労働時間		
	平成21年	22年	23年	平成21年	22年	23年	平成21年	22年	23年
調 査 産 業 総 合	2,081	2,062	2,046	1,972	1,968	1,983	175.6	173.4	147.1
建 設 業	2,139	2,178	2,033	1,987	1,993	2,003	210.9	269.6	148.9
製 造 業	2,035	2,036	2,030	1,963	1,967	1,971	148.0	151.3	139.7
卸 売 ・ 小 売 業	2,094	2,001	2,228	1,968	1,990	2,037	169.0	85.4	276.8
サ ー ビ ス 業	1,999	2,013	1,966	1,950	1,926	1,956	103.5	156.9	93.5

資料 労働条件実態調査結果報告書[福島県]

(2) 削 除

51 春季賃上げ要求妥結状況（福島県）

(1) 年別要求・妥結状況（加重平均）

年	調 査 対 象 組 合 数	要 求 組 合 数	妥 結 組 合 数 ※	平均要求額 (A) (円)	平均妥結額 (B) (円)	妥結アップ額 (B) / (A) (%)
平 成 16 年	377	159	151	5,068	4,145	1.58
17	377	155	151	5,635	4,650	1.70
18	377	159	158	5,986	4,526	1.61
19	377	145	141	4,563	2,886	1.04
20	377	158	155	4,447	3,057	1.11
21	-	-	-	-	-	-
22	-	-	-	-	-	-

(注) ※ 要求はしないが、経営者側の提示額で妥結した組合を含む。
平成20年度で調査終了。

資料 福島県商工労働部雇用労政課

51 春季値上げ要求妥結状況……つづき
(2)産業別要求・妥結状況（平成20年 加重平均）

産 業	調 査 組 合 数	調 査 対 象 組 合 員 数 (人)	所 定 内 平 均 賃 金 (A) (円)	平 均 要 求 額 (円)	平 均 妥 結 額 (B) (円)	平 均 賃 上 げ 率 (B)/(A) (%)	対 前 年 増 減	
							額 (円)	ア ッ プ 率 増 減 (pt)
計	119	34,492	276,038	4,447	3,057	1.11	171	0.07
鉱 業	1	X	X	X	X	X	X	X
建 設 業	4	478	270,753	4,215	1,811	0.67	1,160	0.46
製 造 業	80	28,866	282,294	3,768	2,742	0.97	△ 462	△ 0.18
卸 売 業 ・ 小 売 業	9	4,589	256,825	6,964	5,106	1.99	527	0.26
金 融 ・ 保 険 ・ 不 動 産 業	1	X	X	X	X	X	X	X
運 輸 ・ 通 信 業	14	X	X	X	X	X	X	X
電 気 ・ ガ ス ・ 水 道 業	7	559	300,479	5,952	3,356	1.12	△ 121	△ 0.06
サ ー ビ ス 業	3	X	X	X	X	X	X	X

※平成20年度で調査終了。

資料 福島県商工労働部雇用労政課

52 夏季一時金要求妥結状況（加重平均）福島県

年	調 査 対 象 組 合 数	要 求 組 合 数	妥 結 組 合 数 ※1	平 均 要 求 額 ※2	平 均 妥 結 額 (円)	平 均 妥 結 月 数 (月)
平 成 16 年	377	191	194	638,376	568,604	2.11
17	377	182	182	668,241	582,834	2.15
18	377	191	195	665,993	608,201	2.19
19	377	181	191	678,887	601,778	2.19
20	377	172	181	644,704	572,742	2.15
21	-	-	-	-	-	-

資料 福島県商工労働部雇用労政課

(注)※1 要求はしないが、経営者側の提示額で妥結した組合を含む。

※2 平均要求額、平均妥結額、妥結月数について。平均賃金が不明な組合及び要求額、妥結額のいずれか一方が把握できない組合は集計から除外。

53 年末一時金要求妥結状況（加重平均）福島県

年	調 査 対 象 組 合 数	要 求 組 合 員 数	妥 結 組 合 数 ※1	平 均 要 求 額 ※2	平 均 妥 結 額 (円)	平 均 妥 結 月 数 (月)
平 成 16 年	377	199	211	628,003	546,970	2.08
17	377	186	204	660,140	552,842	2.09
18	377	213	226	678,373	591,137	2.17
19	377	186	205	672,961	572,789	2.12
20	377	167	180	661,233	587,696	2.24
21	-	-	-	-	-	-

資料 福島県商工労働部雇用労政課

(注)※1 要求はしないが、経営者側の提示額で妥結した組合を含む。

※2 平均要求額、平均妥結額、妥結月数について。平均賃金が不明な組合及び要求額、妥結額のいずれか一方が把握できない組合は集計から除外。
平成20年度で調査終了。

54 労働争議発生件数

年	総 件 数	要 求 事 項 別 (複 数 回 答)		
		賃 上 げ	一 時 金	そ の 他
平 成 17 年	-	1	-	1
18	-	-	-	-
19	-	-	-	-
20	-	-	-	-
21	-	-	-	-
22	-	-	-	-
23	-	-	-	-

資料 福島県いわき地方振興局

(注)・民間における争議のみ。

・複数の要求を掲げて争議を行う場合があるので、総件数と要求事項別の合計とは必ずしも一致しない。

55 企業倒産件数

年	件 数	負 債 総 額 (万円)
平 成 19 年	21	1,044,100
20	31	1,659,200
21	11	427,700
22	14	739,800
23	23	747,200

(注) 負債総額1千万円以上の倒産のみ計上。

資料 商工労政課

4 農

56 農家数の推移（各年2月1日現在）

年・地区	総農家数	販 売 農 家					自給的家
		計	専業農家数	兼業農家数			
				計	1兼	2兼	
平成12年	9,255	7,137	682	6,455	460	5,995	2,118
17	8,565	6,058	797	5,261	359	4,902	2,507
22	7,823	5,260	964	4,296	338	3,958	2,563
平	2,102	1,443	240	1,203	123	1,080	659
小名浜	734	457	84	373	32	341	277
勿来	1,180	791	162	629	43	586	389
常磐	263	168	25	143	5	138	95
内郷	142	70	7	63	2	61	72
四倉	697	470	85	385	32	353	227
遠野	695	511	82	429	12	417	184
小川	318	217	42	175	22	153	101
好間	197	114	29	85	17	68	83
三和	595	400	82	318	26	292	195
田人	271	162	41	121	10	111	109
川前	282	242	47	195	7	188	40
久之浜・大久	347	215	38	177	7	170	132

(注)・本表から第66表までの数値は、各年2月1日に実施された農林業センサスの結果を本市が独自に集計したものである。

57 農家人口（各年2月1日現在）

年・地区	総 数			男		
	計	15歳未満	15歳以上	計	15歳未満	15歳以上
平成12年	42,270	5,900	36,370	20,772	3,052	17,720
17	26,578	3,008	23,570	13,157	1,515	11,642
22	21,309	2,127	19,182	10,590	1,112	9,478

林

農 林

(単位 戸)

経 営 耕 地 規 模 別 農 家 数						
販			売			
30 アール未満	30～50 アール未満	50～100 アール未満	100～150 アール未満	150～200 アール未満	200～300 アール未満	300 アール以上
33	1,636	3,008	1,478	626	252	104
8	1,362	2,569	1,278	483	236	122
11	1,052	2,155	1,185	457	227	173
2	295	605	310	130	55	46
1	112	183	94	46	12	9
1	172	339	169	63	26	21
-	37	67	39	15	6	4
-	11	34	21	2	-	2
-	85	156	113	46	42	28
2	110	229	112	30	19	9
-	61	89	35	14	11	7
2	23	41	33	7	5	3
-	34	137	116	57	33	23
1	30	79	34	10	4	4
2	34	88	67	27	12	12
-	48	108	42	10	2	5

資料 「農林業センサス」 行政経営課

58 年齢階級別農家人口 (平成22年2月1日現在)

(単位 人)

女		
計	15歳未満	15歳以上
21,498	2,848	18,650
13,421	1,493	11,928
10,719	1,015	9,704

資料 「農林業センサス」 行政経営課

(単位 人)

年 齢	計	男	女
計	21,309	10,590	10,719
0～14歳	2,127	1,112	1,015
15～29歳	2,821	1,477	1,344
30～49歳	4,028	2,092	1,936
50～64歳	5,246	2,760	2,486
65歳以上	7,087	3,149	3,938

資料 「農林業センサス」 行政経営課

59 就業状態別世帯員数（15歳以上）（平成22年2月1日現在）（販売農家）

年・地区	総数	総数						計	主に仕事	
		主に仕事			主に家事・育児	学生	その他		主に仕事	
		自営農業のみ	勤務が主	農業以外の自営業が主					自営農業のみ	勤務が主
平成22年	19,182	4,624	7,781	517	1,957	1,344	2,959	9,478	2,578	4,697
平	5,391	1,289	2,187	160	541	373	841	2,635	705	1,275
小名浜	1,730	435	659	41	193	141	261	867	260	403
勿来	2,898	671	1,120	76	355	231	445	1,435	406	685
常磐	667	176	268	10	62	54	97	317	97	161
内郷	282	77	108	15	27	24	31	133	35	62
四倉	1,673	414	678	52	169	107	253	836	237	408
遠野	1,897	357	837	56	264	120	263	958	212	532
小川	789	222	326	13	73	62	93	378	124	195
好間	395	124	155	5	46	24	41	200	71	98
三和	1,395	370	570	39	71	81	264	689	181	345
田人	513	162	206	7	30	29	79	254	81	124
川前	779	184	325	23	23	46	178	393	78	204
久之浜・大久	773	143	342	20	103	52	113	383	91	205

60 年齢階級別就業人口（15歳以上で自営農業に従事した世帯員数）

（単位 人）

年齢区分	男女計	男	女
総数	14,660	7,971	6,689
15～19	289	171	118
20～24	388	246	142
25～29	460	312	148
30～34	555	358	197
35～39	595	365	230
40～44	721	424	297
45～49	1,113	610	503
50～54	1,395	786	609
55～59	1,849	963	886
60～64	1,676	928	748
65～69	1,358	677	681
70～74	1,470	705	765
75歳以上	2,791	1,426	1,365

（注）自給的農家は集計対象外。

資料「農林業センサス」行政経営課

(単位 人)

男				計	女						
農業以外の 自営業 が主	主に家 事・育児	学生	その他		主に仕事			主に家 事・育児	学生	その他	
					自営農 業のみ	勤務が主	農業以外 の自営業 が主				
352	22	691	1,138	9,704	2,046	3,084	165	1,935	653	1,821	
124	7	198	326	2,756	584	912	36	534	175	515	
24	1	80	99	863	175	256	17	192	61	162	
42	2	127	173	1,463	265	435	34	353	104	272	
6	1	22	30	350	79	107	4	61	32	67	
11	0	9	16	149	42	46	4	27	15	15	
36	0	59	96	837	177	270	16	169	48	157	
34	2	63	115	939	145	305	22	262	57	148	
8	4	25	22	411	98	131	5	69	37	71	
3	0	12	16	195	53	57	2	46	12	25	
27	2	33	101	706	189	225	12	69	48	163	
5	0	12	32	259	81	82	2	30	17	47	
17	0	21	73	386	106	121	6	23	25	105	
15	3	30	39	390	52	137	5	100	22	74	

資料 「農林業センサス」行政経営課

61 経営耕地面積 (各年2月1日現在)

年・地区	経営耕地面積 総面積	田					畑のある 経営体
		田のある 経営体	面積				
			計	稲を作った田	稲以外の作物 だけを作った田	作付しな かった田	
平成12年	709,714	8,694	572,723	-	-	-	7,533
17	635,354	5,974	498,124	446,690	21,929	29,505	4,902
22	620,965	5,166	479,781	423,202	24,851	31,728	4,376
平	172,215	1,430	127,894	113,155	3,188	11,551	1,162
小名浜	45,842	444	37,135	34,569	1,092	1,474	387
勿来	76,725	782	65,133	60,135	758	4,240	586
常磐	17,902	165	15,544	14,718	217	609	150
内郷	6,324	60	4,498	3,959	112	427	56
四倉	75,251	465	64,863	59,813	2,332	2,718	404
遠野	55,167	506	40,034	37,576	318	2,140	427
小川	22,214	213	16,545	14,547	1,057	941	188
好間	11,592	104	7,948	7,442	250	256	93
三和	63,766	394	51,346	40,863	8,624	1,859	359
田人	24,048	157	11,843	9,474	1,003	1,366	148
川前	31,291	233	21,318	13,788	5,818	1,712	227
久之浜・大久	18,628	213	15,680	13,163	82	2,435	189

62 農用機械(各年2月1日現在)

年・地区	機械所有 台数合計		乗用型 トラクター		動力防除機		乗用型スピード スプレイヤー	
	農家数	台数	農家数	台数	農家数	台数	農家数	台数
平成12年	-	24,432	-	8,820	-	2,639	-	84
17	-	15,277	-	5,416	-	2,465	-	65
22	10,298	10,716	4,327	4,598	-	-	-	-
平	2,639	2,734	1,116	1,173	-	-	-	-
小名浜	977	1,016	375	395	-	-	-	-
勿来	1,704	1,763	682	718	-	-	-	-
常磐	351	365	144	151	-	-	-	-
内郷	149	150	59	60	-	-	-	-
四倉	947	1,000	420	457	-	-	-	-
遠野	1,003	1,020	399	407	-	-	-	-
小川	354	373	171	183	-	-	-	-
好間	189	198	86	92	-	-	-	-
三和	789	838	356	395	-	-	-	-
田人	338	354	139	149	-	-	-	-
川前	396	434	188	221	-	-	-	-
久之浜・大久	462	471	192	197	-	-	-	-

(注) 平成22年より、集計区分が変更になった。

(単位 経営体、a)

畑				樹 園 地				
面 積				樹 園 地 の ある経営体	面 積			
計	普 通 畑	牧草専用地	作付しな かった畑		計	果 樹 園	桑 園	その他の 樹 園 地
125,958	-	-	-	445	11,033	-	-	-
128,089	69,182	41,400	17,507	322	9,141	-	-	-
133,091	57,216	39,406	36,469	254	8,093	-	-	-
41,574	12,045	19,044	10,485	98	2,747	-	-	-
8,455	6,329	30	2,096	17	252	-	-	-
11,244	8,367	410	2,467	19	348	-	-	-
2,295	1,784	60	451	6	63	-	-	-
1,109	379	-	730	10	717	-	-	-
9,662	5,478	177	4,007	26	726	-	-	-
14,786	4,915	8,130	1,741	14	347	-	-	-
4,249	2,935	410	904	28	1,420	-	-	-
2,834	1,771	75	988	15	810	-	-	-
12,405	4,521	6,476	1,408	1	15	-	-	-
12,074	2,783	280	9,011	9	131	-	-	-
9,523	4,158	4,304	1,061	7	450	-	-	-
2,881	1,751	10	1,120	4	67	-	-	-

資料 「農林業センサス」行政経営課

(単位 台)

動力田植機		バインダー		コンバイン		米麦用乾燥機	
農家数	台数	農家数	台数	農家数	台数	農家数	台数
-	5,265	-	3,134	-	2,604	-	1,886
-	4,562	-	-	-	2,769	-	-
3,866	3,948	-	-	2,105	2,170	-	-
960	981	-	-	563	580	-	-
378	391	-	-	224	230	-	-
606	617	-	-	416	428	-	-
136	140	-	-	71	74	-	-
52	52	-	-	38	38	-	-
347	354	-	-	180	189	-	-
421	425	-	-	183	188	-	-
128	130	-	-	55	60	-	-
69	71	-	-	34	35	-	-
300	307	-	-	133	136	-	-
131	135	-	-	68	70	-	-
161	166	-	-	47	47	-	-
177	179	-	-	93	95	-	-

資料 「農林業センサス」行政経営課

63 農作物

(1) 農作物の類別作付面積（露地栽培のみ）（各年2月1日現在）

年・地区	作付面積計	稲	麦類	雑穀	いも類
平成12年	451,018	415,869	214	790	3,694
17年	451,305	404,567	27	2,983	4,077
22年	396,648	365,130	467	961	2,211
平	111,767	103,858	-	X	686
小名浜	33,645	30,933	X	-	271
勿来	59,146	53,768	-	X	384
常磐	12,981	12,389	-	X	53
内郷	3,615	3,403	X	-	34
四倉	53,067	49,519	430	X	176
遠野	31,430	30,056	-	X	199
小川	12,379	10,824	-	X	95
好間	8,433	6,976	-	-	30
三和	40,441	36,218	-	618	X
田人	8,166	6,885	-	57	250
川前	13,562	12,490	-	143	8
久之浜・大久	8,016	7,811	-	-	25

(注) 「その他の作物」とは、飼料用作物、青刈り作物など各欄に該当しない作物をいう。

「種苗・苗木類」は、平成22年より「その他の作物」に含まれている。

平成12年、17年は収穫面積の数値になっている。

(2) 農作物の作付(栽培)面積と作付(栽培)農家数（平成22年2月1日現在）

農作物の種類		作付け農家数	作付け面積	農作物の種類	
稲	水稲	4,424	364,965	野菜類	トマト
	陸稲	7	165		きゅうり
麦類	小麦	4	467		なす
	大麦・裸麦	-	-		はくさい
穀類	そば	21	696		キャベツ
	その他の雑穀	13	265		ほうれんそう
いも類	ばれいしょ	537	2,014		ねぎ
	かんしょ	83	245		たまねぎ
豆類	大豆	168	3,247		だいこん
	あずき	151	377		にんじん
	その他の豆類	88	333	さといも	
工芸農作物類	たばこ	8	...	レタ	
	その他の農作物	6	...	かぼち	
				ピーマン	

(単位 a)

豆 類	工芸農作物	野 菜 類	花 き 類 ・ 花 木	種 苗 ・ 苗 木 類	そ の 他 の 作 物
2,376	2,366	23,098	1,883	388	340
5,251	1,290	29,938	1,841	260	1,071
3,957	961	21,330	1,031	-	552
281	X	6,594	98	-	117
116	X	2,178	60	-	47
147	X	4,523	132	-	167
46	-	473	X	-	X
36	-	120	X	-	X
564	X	2,020	271	-	72
297	X	716	X	-	X
63	-	1,292	28	-	X
X	-	1,295	X	-	X
2,143	305	896	206	-	X
211	76	601	44	-	42
X	425	480	X	-	-
35	X	142	X	-	-

資料 「農林業センサス」行政経営課

(単位 戸、a)

作 付 け 農 家 数	作 付 け 面 積	農 作 物 の 種 類			作 付 け 農 家 数	作 付 け 面 積
		野 菜 類	す い か い ち ご メ ロ ン そ の 他 の 野 菜			
306	…	野	す い か	61	…	
495	…	菜	い ち ご	59	…	
541	…		メ ロ ン	6	…	
614	…	類	そ の 他 の 野 菜	109	…	
430	…	資料 「農林業センサス」行政経営課				
358	…					
762	…					
390	…					
597	…					
275	…					
354	…					
124	…					
364	…					
218	…					

63 農作物・・・つづき

(3) 施設園芸に使用したハウス・ガラス室の面積規模別経営体数と面積（平成22年2月1日現在）

経営体規模	ハウス・ガラス室		施設		
	経営体数	面積(a)	1a未満	1～5	5～10
販売農家	249	5,018	44	37	29
1a未満	...	16
1～5	...	86
5～10	...	190
10～20	...	756
20～30	...	959
30～50	...	705
50～70	...	236
70～100	...	450
100a以上	...	1,620

(4) 果樹栽培農家数と面積（施設栽培は除く）
（平成22年2月1日現在）（単位 戸、a）

果樹の種類	栽培農家数	栽培面積
計	199	6,222
りんご	4	...
ぶどう	-	-
なし	114	...
もも	4	...
かき	21	...
くり	11	...
うめ	36	...
温州みかん	2	...
なつみかん	-	...
その他の柑橘類	6	...
その他の果樹	64	...

資料 「農林業センサス」行政経営課

(注) 栽培農家数は実栽培農家数

64 家畜（各年2月1日現在）

年・地区	乳用牛	
	農家数	頭数
	戸	頭
平成12年	33	794
17	26	456
22	22	258
平	1	X
小名浜	-	-
勿来	2	X
常磐	-	-
内郷	0	-
四倉	1	X
遠野	1	X
小川	1	X
好間	1	X
三和	4	X
田人	1	X
川前	9	149
久之浜・大久	1	X

(注) 平成17年から種鶏の項目が加わった。

63(5)削除

(単位 経営体、a)

面積規模別経営体数						
10～20	20～30	30～50	50～70	70～100	100a 以上	
60	44	20	4	6	5	
...	
...	
...	
...	
...	
...	
...	
...	

資料 「農林業センサス」 行政経営課

肉用牛		豚		採卵鶏		種鶏		ブロイラー	
農家数	頭数	農家数	頭数	農家数	羽数	農家数	羽数	農家数	羽数
戸	頭	戸	頭	戸	100羽	戸	100羽	戸	100羽
496	3,945	16	3,691	18	210	-	-	7	5,325
215	2,517	2	X	24	14,458	3	X	2	X
166	2,449	2	X	21	3,022	...	-	2	X
2	X	-	-	3	X	...	-	-	-
1	X	-	-	-	-	...	-	-	-
1	X	-	-	5	X	...	-	-	-
-	-	1	X	-	-	...	-	-	-
3	X	-	-	-	-	...	-	-	-
2	X	-	-	-	-	...	-	-	-
14	X	-	-	1	X	...	-	1	X
-	-	1	X	2	X	...	-	-	-
1	X	-	-	-	-	...	-	-	-
88	X	-	-	3	X	...	-	-	-
12	49	-	-	4	125	...	-	1	X
37	276	-	-	2	X	...	-	-	-
5	16	-	-	1	X	...	-	-	-

資料 「農林業センサス」 行政経営課

65 農産物販売金額別農家数（平成22年2月1日現在）

（単位 戸）

地 区	総農家数 (販売農家)	販売 なし	50万円 未 満	50	100	200	300	500	700	1,000	1,500	2,000	3,000
				～ 100	～ 200	～ 300	～ 500	～ 700	～ 1,000	～ 1,500	～ 2,000	～ 3,000	3,000 万円 以上
総 数	5,260	780	2,401	1,152	480	193	150	41	25	18	4	8	8
平 塚	1,443	149	663	333	151	74	49	16	4	2	2	-	-
小 名 浜	457	55	200	119	51	13	8	3	3	3	-	1	1
勿 来	791	95	392	189	63	20	21	3	2	4	1	1	-
常 磐	168	34	53	49	24	3	2	1	-	1	-	-	1
内 郷	70	11	29	16	6	3	3	1	-	1	-	-	-
四 倉	470	53	177	119	66	22	19	7	-	2	-	3	2
遠 野	511	97	294	77	23	10	4	1	2	1	-	-	2
小 川	217	37	98	39	18	9	7	4	2	1	-	2	-
好 間	114	11	45	23	13	9	11	2	-	-	-	-	-
三 和	400	21	192	104	42	14	17	2	7	-	-	1	-
田 人	162	74	63	12	5	4	-	1	1	1	-	-	1
川 前	242	77	89	39	13	10	7	-	4	1	1	-	1
久之浜・大久	215	66	106	33	5	2	2	-	-	1	-	-	-

（注）「50～100」とあるのは、50万円以上100万円未満を指す。以下同様。

資料 「農林業センサス」行政経営課

67 農業産出額と生産農業所得

年	農 業 産 出 額											
	総 額	耕 種										畜産計
		耕種計	米	麦類	雑穀 ・豆類	いも類	野菜	果実	花き	工 芸 物	苗木・ その他	
平成14年	1,214	1,021	604	-	6	16	291	45	50	7	3	192
15	1,193	991	624	-	4	16	262	34	44	7	4	198
16	1,173	968	542	-	6	18	316	36	41	7	4	205
17	1,127	922	515	-	3	21	289	44	40	4	5	204
18	1,080	886	484	-	2	22	300	35	34	4	4	194

（注）平成18年から「農業専業者1人当たり生産農業所得」については、市町村別に公表はしていない。

68 農地転用状況

年	総 数		地 目 内 訳		用			
	件 数	面 積	田	畑	住 宅 敷 地		工 鉱 業 ・ 発 電 施 設 用 地	
			面 積	面 積	件 数	面 積	件 数	面 積
平成19年	356	2,311	1,106	1,205	225	904	2	117
20	321	1,966	1,086	880	196	808	3	33
21	338	2,354	1,533	821	187	823	2	17
22	266	1,318	561	757	176	770	1	12
23	261	1,664	936	728	184	901	-	-
許 可	7	60	18	42	7	20	-	-
届 出	254	1,604	918	686	177	881	-	-

66 農産物販売金額1位の部門別農家数（平成22年2月1日）

（単位 経営体）

地 区	農作物を 販売した 農家数	稲作	麦類	雑穀・ 芋類	工芸 農作物	露地 野菜	施設 野菜	果樹類	花き類 ・花木	その他 の作物	酪農	肉用牛	養豚	養鶏	その他 の畜産
総	4,480	3,885	-	13	10	239	83	106	32	8	12	80	2	7	3
平	1,294	1,102	-	1	1	62	55	59	10	2	-	-	-	2	-
小	402	359	-	-	-	31	4	-	7	-	-	1	-	-	-
勿	696	630	-	-	-	51	8	-	3	1	2	-	-	1	-
常	134	125	-	-	-	7	1	-	-	-	-	-	1	-	-
内	59	45	-	1	-	-	1	10	1	-	-	1	-	-	-
四	417	378	-	-	-	21	2	8	5	-	1	1	-	-	1
遠	414	391	-	1	-	8	2	1	1	-	-	9	-	1	-
小	180	136	-	1	-	12	8	18	1	1	1	-	1	1	-
好	103	71	-	1	-	18	1	10	-	1	1	-	-	-	-
三	379	324	-	6	4	8	-	-	3	-	-	34	-	-	-
田	88	65	-	2	1	6	1	-	1	2	1	8	-	1	-
川	165	116	-	-	4	12	-	-	-	1	6	24	-	-	2
久之浜・大久	149	143	-	-	-	3	-	-	-	-	-	2	-	1	-

資料 「農林業センサス」行政経営課

畜 産					養蚕	加 工 農産物	生産農業 所 得 (一千万円)	農家一戸 当り生産 農業所得 (千円)	農業生産性(千円)	
肉用牛	乳用牛	豚	鶏	その他の 畜産物					耕地10a 当り生産 農業所得	農業専従者 1人当り生 産農業所得
63	46	48	36	1	-	-	494	533	54	740
73	43	45	36	1	-	-	529	572	58	793
89	40	47	29	-	-	-	483	522	54	724
89	43	47	24	-	-	-	444	535	51	777
89	43	39	22	-	-	-	451	526	50	-

資料 「福島県農林水産統計年報」(東北農政局いわき統計・情報センター)

(単位 a)

途		内				記		植 林		そ の 他 (駐車場含む)	
学校敷地及び 公的施設	公園・運動場 用 地	鉄道・道路 ・ 水路		その他の建物(店 舗等)・施設用地		件数	面積	件数	面積	件数	面積
3	56	-	-	14	35	24	215	3	32	85	952
2	10	-	-	12	12	16	292	2	130	90	681
3	57	-	-	3	7	72	929	1	4	71	521
2	81	1	20	5	23	7	47	1	4	73	361
6	87	-	-	8	10	14	159	-	-	59	507
-	-	-	-	-	-	-	-	-	-	10	40
6	87	-	-	8	10	14	159	-	-	49	467

資料 農業委員会

69 林 業
 (1) 林野面積…国有林

(単位 ha)

国有林計	林野庁所管	官庁造林	その他の官庁所管
30,731	30,486	238	7

地 区	計	公 有 林					私 有 林					緑資源 機 構
		計	県	公 社	市町村	財産区	計	会 社	社 寺	慣 行 共 有	個 人 その他	
総 数	58,256	5,318	1,694	297	1,359	1,969	52,354	4,335	569	8,716	38,734	585
平	4,802	120	10	5	105	-	4,683	101	13	1,096	3,356	-
小 名 浜	3,192	53	4	-	49	-	3,121	691	51	234	2,146	17
勿 来	4,705	297	17	-	63	218	4,408	257	73	670	3,408	-
常 磐	2,469	335	38	-	37	260	2,022	237	27	268	1,489	113
内 郷	1,846	23	20	-	3	-	1,812	287	21	204	1,300	11
四 倉	2,624	363	174	-	189	-	2,261	112	18	305	1,826	-
遠 野	5,302	186	53	-	133	-	5,116	335	58	1,030	3,693	-
小 川	3,676	87	42	6	39	-	3,576	60	29	556	2,931	13
好 間	1,340	44	-	3	41	-	1,297	69	4	461	763	-
三 和	12,093	1,123	341	64	77	640	10,948	207	34	2,103	8,605	22
田 人	6,288	513	166	83	6	257	5,775	1,053	33	1,021	3,668	-
川 前	6,336	1,499	747	135	23	594	4,428	372	38	335	3,683	409
久之浜・大久	3,582	675	82	-	593	-	2,907	554	54	433	1,867	-

資料 平成23年(平成22年度) 福島県森林・林業統計書

○国有林のうち林野庁所管・官庁造林は、関東森林管理局企画調整室監査係の資料(平成23年4月1日現在)による。
 その他官庁所管は、2005年農林業センサスによる。

○民有林については、森林計画編成調査(平成14年度)の森林資源構成表による。

○各項目について四捨五入したため、総数と必ずしも一致しない。

(3) 主要林産物生産量及び生産額

区 分		平成19年	20年	21年	22年	23年
第 一 次 産 業	素 材 生産量 (m ³)	-	-	-	-	-
	粉 炭 生産量 (t)	1,276	1,270	753	944	565
	ま き 生産量 (層積m ³)	200	200	220	240	-
	樹 苗 生産量 (千本)	58	95	71	110	41
	生しいたけ 生産量 (t)	20	20	37	247	184
	乾しいたけ 生産量 (t)	0.7	0.7	0.8	0.9	0.1
	なめこ 生産量 (t)	290	323	318	325	237
産 第 二 次 産 業	製材品 生産量 (m ³)	-	-	-	-	-
	チップ 生産量 (m ³)	-	-	-	-	-

(注)・樹苗は年度集計。その他は暦年集計。

資料 「特用林産関係統計書」「木材需給と木材工業の現況」

(2) 保有山林面積規模別経営体数 (各年2月1日現在)

(単位 経営体、ha)

年・地区	総農 家数 (戸)	林業経営体数									面積
		計	保有山林 なし	3ha未満	3~5	5~10	10~20	20~50	50~100	100ha 以上	
平成17年	8,565	966	17	8	299	270	208	122	20	22	16,314
平成22年	7,823	682	8	8	190	173	179	90	19	15	12,677
平市	255	13	-	-	7	1	1	-	1	3	1,916
飯野村	180	7	-	-	4	2	1	-	-	-	39
神谷村	270	4	-	-	3	1	-	-	-	-	18
草野村	416	10	-	-	7	1	-	2	-	-	83
夏井村	313	6	-	-	3	2	1	-	-	-	38
高久村	245	2	-	-	2	-	-	-	-	-	6
豊間町	85	1	-	-	-	-	1	-	-	-	12
赤井村	338	28	1	-	13	7	6	1	-	-	218
小名浜町	143	3	-	-	1	2	-	-	-	-	18
江名町	73	1	-	-	1	-	-	-	-	-	4
泉村	179	3	-	-	1	-	2	-	-	-	28
渡辺村	207	6	-	-	3	1	-	2	-	-	73
鹿島村	132	7	-	-	4	3	-	-	-	-	33
植田町	212	6	-	-	3	2	-	-	1	-	91
山田村	267	7	-	-	1	3	1	2	-	-	91
錦町	217	3	-	-	2	1	-	-	-	-	13
川部村	209	23	-	-	5	2	9	6	1	-	424
勿来町	275	9	1	-	3	2	1	1	-	1	842
湯本町	21	-	-	-	-	-	-	-	-	-	-
磐崎村	242	19	-	-	6	5	6	1	-	1	395
内郷町	42	-	-	-	-	-	-	-	-	-	-
箕輪村	100	20	-	-	6	4	7	2	-	1	326
四倉町	48	-	-	-	-	-	-	-	-	-	-
大浦村	323	2	-	-	2	-	-	-	-	-	9
大野村	326	41	-	-	12	13	11	4	-	1	615
上遠野村	370	25	-	-	6	6	7	4	1	1	448
入遠野村	325	32	-	2	8	15	6	1	-	-	211
上小川村	154	14	1	-	5	2	4	2	-	-	136
下小川村	164	11	1	-	3	3	2	1	1	-	142
好間村	197	3	-	-	1	1	1	-	-	-	24
永戸村	197	39	-	1	2	6	17	9	2	2	937
沢渡村	104	70	-	2	5	9	28	18	4	4	2,303
三阪村	294	105	1	1	24	30	28	15	6	-	1,444
田人村	271	64	2	1	17	19	15	9	1	-	709
川前村	282	68	1	1	18	18	19	9	1	1	839
久之浜町	106	8	-	-	1	3	3	1	-	-	70
大久村	241	22	-	-	11	9	2	-	-	-	122

(注) ・「3~5」とあるのは3ha以上5ha未満を指す。以下同様。

・保有面積については、各項目について四捨五入したため総数と必ずしも一致しない。

資料「農林業センサス」行政経営課

5 水

70 漁船数 (各年12月31日現在)

年・漁業協同組合	総数 (隻)	無動力船 (隻)	動力船			3 級	
			隻数	総トン数	馬力数	計	0~0.9ト
平成18年	508	-	508	13,298.32	61,802	382	230
19	487	-	487	13,145.07	61,769	357	208
20	475	-	475	12,279.26	60,326	344	199
21	458	-	458	10,866.39	59,044	339	194
22	447	-	447	10,134.05	58,982	327	183
23	267	-	267	8,619.21	46,123	159	79
いわき市(勿来)	29	-	29	123.07	4,886	18	2
いわき市(小浜)	15	-	15	9.01	440	15	13
小名浜底曳	42	-	42	2,279.41	11,492	12	7
中之作	7	-	7	2,428.00	3,650	-	-
日本かつお・まぐろ	6	-	6	1,977.00	3,020	-	-
江名	6	-	6	656.50	2,370	1	-
いわき市(江名町)	67	-	67	129.70	4,147	57	40
いわき市(豊間)	12	-	12	20.40	1,035	10	9
いわき市(沼之内)	12	-	12	73.73	2,755	5	3
いわき市(四倉)	19	-	19	537.83	3,372	10	-
いわき市(久之浜)	52	-	52	384.56	8,956	31	5

71 漁業経営体数 (各年11月1日現在)

(1) 経営組織別漁業経営体数

漁業地区	総数	個人	会社	漁業協同組合	漁業生産組合	共同経営	官公庁学校試験場	その他	総数	専業	兼業	
											漁業が主	漁業が従
平成15年	307	281	22	1	-	2	1	-	281	126	93	62
20	235	216	16	-	-	3	-	-	216	141	52	23
久之浜	33	33	-	-	-	-	-	-	33	29	1	3
四倉	25	22	2	-	-	1	-	-	22	15	3	4
沼ノ内	16	15	-	-	-	1	-	-	15	9	5	1
豊間	26	26	-	-	-	-	-	-	26	7	14	5
江名	22	17	5	-	-	-	-	-	17	8	7	2
中之作	53	49	4	-	-	-	-	-	49	32	14	3
小名浜	20	15	5	-	-	-	-	-	15	12	1	2
小浜	19	18	-	-	-	1	-	-	18	9	6	3
勿来	21	21	-	-	-	-	-	-	21	20	1	-

(注) ・各年の漁業地区別経営体数について、第73表を参照されたい。

資料 「漁業センサス結果報告書」

・内陸は、調査対象より除外してある。

産

(単位 隻)

動力船の内訳 (隻)										
船		2 級 船						1 級 船		
1~2.9	3~4.9	計	5~9.9	10~14.9	15~29.9	30~49.9	50~99.9	計	100~199.9	200~499.9 トン
87	65	115	78	10	17	3	7	43	18	25
86	63	111	76	10	15	3	7	40	16	24
83	62	103	73	7	14	3	6	40	16	24
84	61	101	70	8	14	3	6	35	11	24
83	61	101	69	8	14	3	7	30	10	20
34	46	83	55	9	11	2	6	25	10	15
8	8	11	11	-	-	-	-	-	-	-
2	-	-	-	-	-	-	-	-	-	-
4	1	24	13	2	2	1	6	6	2	4
-	-	-	-	-	-	-	-	7	2	5
-	-	-	-	-	-	-	-	6	1	5
1	-	1	1	-	-	-	-	4	4	-
10	7	10	9	1	-	-	-	-	-	-
1	-	2	2	-	-	-	-	-	-	-
1	1	7	5	1	1	-	-	-	-	-
1	9	7	4	2	1	-	-	2	1	1
6	20	21	10	3	7	1	-	-	-	-

資料 福島県水産事務所

(2) 削除

72 漁業就業者状況（各年11月1日現在）

(1) 自営・雇われ別漁業就業者数及び沿岸、沖合・遠洋別漁業就業者数

漁業地区	計	自営のみ	自営雇われ		雇われのみ	計	沿岸漁業 就業者	沖合遠洋 漁業者
			自 営 が 主	雇 わ れ が 主				
平成15年	720	322	10	14	374	720	358	362
20	761	251	-	-	510	251	236	15
久之浜	65	41	-	-	24	41	34	7
四倉	69	12	-	-	57	12	9	3
沼ノ内	32	16	-	-	16	16	13	3
豊間	35	30	-	-	5	30	30	-
江名	113	21	-	-	92	21	21	-
中之作	145	53	-	-	92	53	52	1
小名浜	228	27	-	-	201	27	26	1
小浜	31	20	-	-	11	20	20	-
勿来	43	31	-	-	12	31	31	-

※平成20年調査から沿岸漁業就業者及び沖合・遠洋漁業就業者は自営漁業就業者数のみ集計 資料「漁業センサス結果報告書」

※平成20年調査から、就業者数に経営体が雇っている非沿海市区町村在住の者が含まれた。

(2) 性別・年齢別15歳以上の漁業就業者数

漁業地区	総数	男												女
		計	15～ 19才	20～ 24才	25～ 29才	30～ 34才	35～ 39才	40～ 44才	45～ 49才	50～ 54才	55～ 59才	60～ 64才	65才 以上	
平成15年	720	706	4	19	14	22	44	39	65	118	107	103	171	14
20	761	738	4	16	15	21	32	52	70	105	159	113	151	23
久之浜	65	63	-	3	3	2	2	7	4	6	11	12	13	2
四倉	69	69	-	-	-	3	2	4	8	7	8	14	23	-
沼ノ内	32	28	-	-	-	2	1	2	7	2	4	5	5	4
豊間	35	29	-	-	-	3	-	2	2	4	5	-	13	6
江名	113	108	-	2	3	2	3	6	10	18	34	14	16	5
中之作	145	144	-	2	5	3	13	12	13	18	24	20	34	1
小名浜	228	224	4	8	3	3	8	12	21	45	62	40	18	4
小浜	31	31	-	-	-	1	2	1	1	1	8	4	13	-
勿来	43	42	-	1	1	2	1	6	4	4	3	4	16	1

資料「漁業センサス結果報告書」

73 漁業地区別漁業経営体数（漁業経営体調査による）

漁業地区 年	計	勿来	小浜	小名浜	中之作	江名	豊間	沼ノ内	四倉	久之浜
平成14年	274	26	19	27	48	26	43	15	21	49
15	307	26	22	29	56	29	47	17	29	52
16	242	26	16	26	46	24	24	15	18	47
17	230	24	15	25	44	24	26	12	18	42
18	212	24	14	22	42	20	22	13	17	38
20	235	21	19	20	53	22	26	16	25	33

(注) 漁業地区別漁業経営体数は、年間海上作業従事日数30日未満の個人経営体数を除く。

資料「福島農林水産統計年報」（東北農政局いわき統計・情報センター）
「漁業センサス結果報告書」

74 漁協別許可漁業等の隻数（平成23年12月31日現在）

(1) 漁業種類別・漁協別福島県知事許可漁業

(単位 隻)

漁業協同組合		計	勿来	小浜	小名浜底曳	中之作	江名	日本かつお・まぐろ	江名町	豊間	沼之内	四倉	久之浜
合 計		609(1)	72	27	79	1	3	-	174	12	25(1)	68	148
まき網	中型まき網	-	-	-	-	-	-	-	-	-	-	-	-
	小型まき網	-	-	-	-	-	-	-	-	-	-	-	-
小型機船底曳き網	板 曳	18(1)	6	-	1	-	-	-	-	-	3(1)	2	6
	餌料曳	11	-	-	-	-	-	-	10	1	-	-	-
	餌料板	38	8	1	6	-	-	-	7	1	-	8	7
	ホッキ貝	13	-	-	-	-	-	-	-	-	-	-	13
	コタマ貝	2	1	-	-	-	-	-	-	-	1	-	-
機船曳き網	シラウオ	60	11	-	10	-	-	-	9	2	2	10	16
	オキアミ	52	12	-	10	-	-	-	9	2	2	7	10
	サヨリ	53	11	-	10	-	-	-	10	2	2	9	9
さし網	流し網	34	-	2	3	-	-	-	10	-	3	5	11
	かじき	5	-	-	-	1	3	-	-	-	-	1	-
かご	ハモカゴ	47	1	-	7	-	-	-	28	-	-	3	8
	沿岸カニ	72	5	9	6	-	-	-	28	-	3	4	17
	沖タコ	-	-	-	-	-	-	-	-	-	-	-	-
	沖カニ	-	-	-	-	-	-	-	-	-	-	-	-
	かご	82	4	9	9	-	-	-	29	3	3	7	18
固定式さし網	85	8	6	12	-	-	-	29	-	3	7	20	
つぼ	6	-	-	1	-	-	-	1	-	-	3	1	
ど	28	5	-	4	-	-	-	2	1	3	2	11	
地びき網	1	-	-	-	-	-	-	-	-	-	-	-	1
潜水器	2	-	-	-	-	-	-	-	2	-	-	-	-
あわび	-	-	-	-	-	-	-	-	-	-	-	-	-
うに	-	-	-	-	-	-	-	-	-	-	-	-	-

(注) () は認可隻数で外数

資料 福島県水産事務所

74 漁協別許可漁業の隻数（平成23年12月31日現在）…つづき

(2) 漁業種類別・漁協別指定漁業（農林水産大臣許可）

(単位 隻)

漁業協同組		計	小 名 浜 底 曳	県 旋 網	中 之 作	日 本 か つ お ・ ま ぐ ろ	江 名	沼 ノ 内	四 倉	久 之 浜
漁業種										
許 可	中型さけ・ます	-	-	-	-	-	-	-	-	-
	大 中 型 ま き 網	11(3)	-	11(3)	-	-	-	-	-	-
	遠洋かつお・まぐろ	12(2)	-	-	5(1)	7(1)	-	-	-	-
	沖 合 底 び き 網	11	4	-	-	-	-	1	-	6
	遠 洋 底 び き 網	(1)	-	-	-	-	(1)	-	-	-
	い か 釣 り	1	-	-	-	1	-	-	-	-
	北太平洋さんま	8(1)	1(1)	-	2	1	3	-	1	-
合 計		43(7)	5(1)	11(3)	7(1)	9(1)	3(1)	1	1	6

(注) () は認可隻数で外数

資料 福島県水産事務所

75 漁獲高

(1) 魚種別

年・魚種	数量	金額	魚種	数量	金額
平成18年	30,753	5,784,520	さば	1,042	61,261
19	31,094	6,583,301	さんま	2,292	207,276
20	27,856	6,142,650	ぶり	-	58
21	20,039	4,565,860	ひらめ	42	94,152
22	20,123	4,402,950	かれい	136	341,396
23	5,401	1,627,668	たら	119	110,190
			きちじ	9	28,995
かつお	19	2,860	いしもち	20	4,016
まぐろ・かじき類	15	11,446	めひかり	11	16,257
さめ	4	843	あなご	40	35,323
さけ	-	299	たけい	1	334
いわし	1,094	41,129	ぎす	3	464
あじ	17	1,347	えぞいそあいなめ	19	10,926

75 漁獲高…つづき

(2) 漁港別

(単位 トン、千円)

漁港名	平成22年		平成23年		増減率(%)		
	数量	金額	数量	金額	数量	金額	
合計	自船	6,622	1,716,349	799	209,590	△ 87.9	△ 87.8
	回船	13,502	2,686,601	4,602	435,479	△ 65.9	△ 83.8
	計	20,123	4,402,950	5,401	645,069	△ 73.2	△ 85.3
勿来港	自船	661	184,424	123	23,101	△ 81.4	△ 87.5
	回船	707	176,004	105	5,987	△ 85.2	△ 96.6
	計	1,368	360,428	228	29,088	△ 83.3	△ 91.9
小浜港	自船	11	48,714	-	-	-	-
	回船	-	-	-	-	-	-
	計	11	48,714	-	-	-	-
小名浜港	自船	2,519	413,593	232	24,078	△ 90.8	△ 94.2
	回船	8,928	1,375,268	4,468	414,839	△ 50.0	△ 69.8
	計	11,447	1,788,861	4,700	438,917	△ 58.9	△ 75.5
中之作港	自船	516	47,580	-	-	-	-
	回船	3,728	1,069,714	-	-	-	-
	計	4,244	1,117,294	-	-	-	-
江名港	自船	2	14,544	-	-	-	-
	回船	-	-	-	-	-	-
	計	2	14,544	-	-	-	-
沼之内港	自船	548	258,470	91	37,679	△ 83.4	△ 85.4
	回船	46	27,908	9	4,576	△ 80.4	△ 83.6
	計	594	286,378	100	42,255	△ 83.2	△ 85.2
四倉港	自船	258	82,547	29	12,430	△ 88.8	△ 84.9
	回船	-	-	-	-	-	-
	計	258	82,547	29	12,430	△ 88.8	△ 84.9
久之浜港	自船	2,107	666,476	322	112,302	△ 84.7	△ 83.1
	回船	92	37,707	21	10,077	△ 77.7	△ 73.3
	計	2,200	704,182	343	122,379	△ 84.4	△ 82.6

資料 水産振興室

(単位 トン、千円)

魚種	数量	金額	魚種	数量	金額
あんこ	24	64,984	たこ	174	142,888
めばる	-	29,246	うに	-	-
あいなめ	3	18,717	その他の水産動物	5	33,162
しいら	-	12	あわび	-	-
すずき	22	13,654	ほっき	3	7,916
しらす・こうなご類	1	501	その他の貝類	18	17,749
しらうお	2	51,651	わかめ	-	-
ふぐ	30	8,089			
その他の魚類	38	16,268			
えび	-	11,350			
かき	4	141,601			
あみ	-	-			
いか	193	101,307			

資料 水産振興室

75 漁獲高…つづき

(3) 漁業種類別

(単位 トン、千円)

漁業種類	平成 22 年		平成 23 年		増減率 (%)		
	数量	金額	数量	金額	数量	金額	
合計	20,123	4,402,950	5,401	645,069	△ 73.2	△ 85.3	
施網	8,919	1,802,633	1,986	98,260	△ 77.7	△ 94.5	
棒受網	5,001	459,771	2,292	207,276	△ 54.2	△ 54.9	
曳網	遠洋底曳網	-	-	-	-	-	
	沖合底曳網	2,170	665,691	485	160,751	△ 77.7	△ 75.9
	小型底曳網	1,388	465,304	369	126,824	△ 73.4	△ 72.7
	機船船曳網	1,769	395,812	188	17,277	△ 89.3	△ 95.6
	流網	2	767	-	225	△ 86.3	△ 70.6
	固定式刺網	205	81,807	4	2,065	△ 98.1	△ 97.5
籠・筒・壺	217	99,599	46	14,930	△ 78.9	△ 85.0	
貝けた網	206	50,924	3	740	△ 98.7	△ 98.5	
定置網	-	-	-	-	-	-	
はえなわ	70	47,393	11	4,889	△ 84.1	△ 89.7	
遠洋近海鯉一本釣	78	35,082	-	-	-	-	
一その 本の 釣他 りの	一本釣	5	7,596	-	344	△ 94.2	△ 95.5
	イカ釣	-	-	-	-	-	-
	曳釣	13	10,095	-	-	-	-
採貝藻	43	251,742	-	-	-	-	
その他	36	28,736	17	11,488	△ 54.0	△ 60.0	

資料 水産振興室

77 削除

76 小名浜魚市場の状況

年・区分	水揚高 (ト)	水揚金額 (千円)	構成比 (%)	
			水揚高	水揚金額
平成 19 年	19,093	3,076,140	61.4	46.7
20	18,032	2,835,241	64.7	46.2
21	13,807	2,072,294	68.9	45.4
22	11,447	1,788,861	56.9	40.6
23	4,700	438,917	87.0	68.0
自 港 船	232	24,078	-	-
他 港 船	4,468	414,839	-	-

(注) 構成比は、市内7魚市場水揚高のうち小名浜魚市場の取扱割合である。

資料 水産振興室

6 建設

78 家屋に関する調べ

年度・家屋の種類	棟 数			床 面	
	総 数	法定免税 点 未 満	法定免税 点 以 上	合 計	法定免税 点 未 満
○木造家屋					
平成 22 年 度	170,752	14,582	156,170	14,078,777	648,783
23	160,292	13,470	146,822	13,211,200	598,073
24	164,434	14,072	150,362	13,696,936	620,907
専 用 住 宅	107,036	6,008	101,028	10,191,391	312,448
共 同 住 宅・寄 宿 舎	2,391	10	2,381	508,374	1,195
併 用 住 宅	7,784	368	7,416	875,268	24,931
農家・養蚕・漁業者住宅	4,038	1,363	2,675	395,724	109,137
旅館・料亭・待合・ホテル・簡易・団体	735	6	729	83,600	677
事務所・銀行・店舗	3,524	145	3,379	284,030	5,728
劇場・映画館・病院	132	2	130	20,276	296
公 衆 浴 場	18	-	18	3,857	-
工 場 ・ 倉 庫	4,150	456	3,694	321,576	23,091
土 蔵	1,835	289	1,546	85,323	11,773
付 属 家	32,791	5,425	27,366	927,517	131,631
○木造以外の家屋					
平成 22 年 度	32,627	339	32,288	9,245,009	10,785
23	31,182	316	30,866	8,459,212	10,146
24	30,589	361	30,228	9,149,698	11,462
事務所・店舗・百貨店・銀行	4,911	24	4,887	1,967,901	550
住 宅・ア パ ー ト	10,480	23	10,457	2,200,390	652
ホ テ ル・病 院	581	-	581	588,210	-
工 場・倉 庫・市 場	9,387	81	9,306	3,822,526	3,694
そ の 他	5,230	233	4,997	570,671	6,566

・ 土 木

(単位 件、㎡)

積 (㎡)	評 価 額 (千円)			1㎡当たりの価格 (円)		
	合 計	法定免税 点未満	法定免税 点以上	平 均	法定免税 点未満	法定免税 点以上
13,429,994	275,195,080	705,686	274,489,394	19,547	1,088	20,439
12,613,127	265,630,685	640,610	264,990,075	20,106	1,071	21,009
13,076,029	237,542,076	678,549	236,863,527	17,343	1,093	18,114
9,878,943	204,420,630	384,351	204,036,279	22,058	1,230	20,654
507,179	11,321,831	753	11,321,078	22,271	630	22,322
850,337	9,691,363	34,438	9,656,925	11,072	1,381	11,357
286,587	621,503	76,176	545,327	1,571	698	1,903
82,923	923,069	489	922,580	11,041	722	11,126
278,302	5,406,546	10,877	5,395,669	19,035	1,899	19,388
19,980	381,117	287	380,830	18,796	970	19,061
3,857	102,114	-	102,114	26,475	-	26,475
298,485	1,213,635	20,722	1,192,913	3,774	897	3,997
73,550	128,398	13,181	115,217	1,505	1,120	1,567
795,886	3,331,870	137,275	3,194,595	3,592	1,043	4,014
9,234,224	367,626,581	28,695	367,597,886	39,765	2,661	39,808
8,449,066	343,438,240	26,315	343,411,925	40,599	2,594	40,645
9,138,236	304,679,476	29,973	304,649,503	33,299	2,615	33,338
1,967,351	98,721,568	2,715	98,718,853	50,166	4,936	50,179
2,199,738	80,419,466	2,093	80,417,373	36,548	3,210	36,558
588,210	38,110,982	-	38,110,982	64,791	-	64,791
3,818,832	75,949,827	8,652	75,941,175	19,869	2,342	19,886
564,105	11,477,633	16,513	11,461,120	20,113	2,515	20,317

資料 資産税課

79 地区別・用途別建築確認申請受付件数

年度・用途			合 計			平 地 区			小 名 浜 地 区		
			計	新 築	その他	計	新 築	その他	計	新 築	その他
合 計	平成 21年度	件数	1,349	1,094	255	354	286	68	488	421	67
		面積	224,573	168,826	55,747	53,002	41,297	11,705	72,376	60,616	11,760
	22年度	件数	1,351	1,128	223	393	330	63	431	373	58
		面積	278,043	202,502	75,541	74,013	63,155	10,858	87,914	68,518	19,396
	23年度	件数	1,511	1,213	298	447	383	64	457	374	83
		面積	266,868	202,814	64,054	71,579	60,696	10,883	84,155	54,935	29,220
専 用 住 宅	平成 21年度	件数	1,051	888	163	294	242	52	381	350	31
		面積	125,825	109,711	16,114	35,633	30,919	4,714	44,684	41,627	3,057
	22年度	件数	1,061	937	124	307	263	44	343	316	27
		面積	129,211	116,435	12,776	39,355	34,840	4,515	40,441	37,924	2,517
	23年度	件数	1,150	949	201	359	311	48	350	303	47
		面積	136,835	116,834	20,001	44,705	40,006	4,699	41,040	36,862	4,178
共 同 住 宅 ・ 長 屋	平成 21年度	件数	106	106	-	23	23	-	44	44	-
		面積	32,561	32,561	-	6,936	6,936	-	12,405	12,405	-
	22年度	件数	90	89	1	36	36	-	25	24	1
		面積	35,162	35,107	55	16,962	16,962	-	8,234	8,179	55
	23年度	件数	95	95	-	40	40	-	20	20	-
		面積	30,271	30,271	-	12,134	12,134	-	6,182	6,182	-
併 用 住 宅	平成 21年度	件数	23	15	8	5	4	1	9	5	4
		面積	3,032	2,561	471	704	655	49	1,018	796	222
	22年度	件数	17	11	6	7	5	2	6	4	2
		面積	2,594	2,055	539	1,132	823	309	1,128	953	175
	23年度	件数	33	28	5	11	10	1	6	4	2
		面積	4,535	4,004	531	2,075	1,813	262	587	387	200
そ の 他 の 用 途 の 建 築 物	平成 21年度	件数	169	85	84	32	17	15	54	22	32
		面積	63,155	23,993	39,162	9,729	2,787	6,942	14,269	5,788	8,481
	22年度	件数	183	91	92	43	26	17	57	29	28
		面積	111,076	48,905	62,171	16,564	10,530	6,034	38,111	21,462	16,649
	23年度	件数	233	141	92	37	22	15	81	47	34
		面積	95,227	51,705	43,522	12,665	6,743	5,922	36,346	11,504	24,842

(注) 面積は床面積を指す。単位未満は四捨五入の関係で総数と内訳数との合計が必ずしも一致しない。

80 構造別建築確認申請受付件数

区 分	合 計		木 造		鉄骨鉄筋コンクリート	
	件 数	面 積	件 数	面 積	件 数	面 積
平成 19 年度	1,513	300,441	1,164	154,706	-	-
20	1,408	255,823	1,119	149,141	1	559
21	1,349	224,573	1,088	144,380	-	-
22	1,351	278,043	1,071	140,839	-	-
23	1,511	266,868	1,130	147,100	1	30

(単位 件、㎡)

勿来地区			常磐地区			内郷地区			その他の地区		
計	新築	その他	計	新築	その他	計	新築	その他	計	新築	その他
167	129	38	132	105	27	85	71	14	123	82	41
25,020	19,368	5,652	32,289	18,413	13,876	12,443	10,789	1,654	29,443	18,343	11,100
214	174	40	106	78	28	95	86	9	112	87	25
51,034	24,442	26,592	28,806	15,754	13,052	17,974	16,563	1,411	18,302	14,070	4,232
260	188	72	112	87	25	96	75	21	139	106	33
45,259	35,405	9,854	16,847	13,463	3,384	14,727	11,641	3,086	34,301	26,674	7,627
129	105	24	95	81	14	62	52	10	90	58	32
15,720	13,073	2,647	11,182	9,967	1,215	7,187	6,323	864	11,419	7,802	3,617
168	149	19	79	62	17	78	73	5	86	74	12
19,816	17,825	1,991	10,322	8,246	2,076	9,673	9,082	591	9,604	8,518	1,086
190	135	55	78	64	14	75	58	17	98	78	20
21,605	15,497	6,108	8,947	7,831	1,116	9,438	7,489	1,949	11,100	9,149	1,951
6	6	-	15	15	-	8	8	-	10	10	-
1,479	1,479	-	4,746	4,746	-	2,823	2,823	-	4,172	4,172	-
10	10	-	4	4	-	7	7	-	8	8	-
3,098	3,098	-	3,032	3,032	-	1,784	1,784	-	2,052	2,052	-
14	14	-	10	10	-	7	7	-	4	4	-
4,742	4,742	-	3,776	3,776	-	2,265	2,265	-	1,172	1,172	-
4	3	1	-	-	-	3	3	-	2	-	2
829	679	150	-	-	-	431	431	-	50	-	50
2	1	1	1	1	-	1	-	1	-	-	-
172	153	19	126	126	-	36	-	36	-	-	-
7	6	1	4	4	-	2	2	-	3	2	1
758	745	13	671	671	-	248	248	-	196	140	56
28	15	13	22	9	13	12	8	4	21	14	7
6,992	4,137	2,855	16,361	3,700	12,661	2,002	1,212	790	13,802	6,369	7,433
34	14	20	22	11	11	9	6	3	18	5	13
27,948	3,366	24,582	15,326	4,350	10,976	6,481	5,697	784	6,646	3,500	3,146
49	33	16	20	9	11	12	8	4	34	22	12
18,154	14,421	3,733	3,453	1,185	2,268	2,776	1,639	1,137	21,833	16,213	5,620

資料 建築指導課

(単位 件、㎡)

鉄筋コンクリート		鉄骨		補強コンクリートブロック		その他	
件数	面積	件数	面積	件数	面積	件数	面積
18	20,048	331	125,687	-	-	-	-
12	16,973	266	88,897	6	135	4	118
6	14,839	251	65,275	2	30	2	49
11	15,856	266	121,128	1	14	2	206
10	18,205	368	101,492	1	25	1	16

資料 建築指導課

81 公営住宅の概況

(1) 市営住宅管理戸数 (各年4月1日現在)

(単位 戸)

年・構造		合計	平	小名浜	勿来	常磐	内郷	四倉	遠野	小川	好間	三和	田人	川前	久之浜・大久
平成22年		7,385	2,537	1,112	497	1,290	1,038	380	9	73	339	4	18	6	82
23		7,309	2,531	1,067	491	1,288	1,036	369	9	73	339	4	16	4	82
24		7,199	2,481	1,059	461	1,284	1,036	359	9	71	339	4	10	4	82
公 営 住 宅	木造	236	53	5	5	-	10	69	7	59	15	4	5	4	-
	簡平	1,407	632	142	139	126	227	58	2	12	56	-	5	-	8
	簡二	1,946	390	300	285	383	441	82	-	-	55	-	-	-	10
	中耐	2,791	1,314	587	32	176	323	82	-	-	213	-	-	-	64
	高層	284	92	-	-	124	-	68	-	-	-	-	-	-	-
	小計	6,664	2,481	1,034	461	809	1,001	359	9	71	339	4	10	4	82
改良	中耐	460	-	-	-	460	-	-	-	-	-	-	-	-	-
そ の 他	木造	2	-	-	-	-	2	-	-	-	-	-	-	-	-
	簡平	9	-	-	-	-	9	-	-	-	-	-	-	-	-
	簡二	24	-	-	-	-	24	-	-	-	-	-	-	-	-
	中耐	20	-	5	-	15	-	-	-	-	-	-	-	-	-
特 別 市 営	小計	55	-	5	-	15	35	-	-	-	-	-	-	-	-
	耐二	8	-	8	-	-	-	-	-	-	-	-	-	-	-
	中耐	12	-	12	-	-	-	-	-	-	-	-	-	-	-
	小計	20	-	20	-	-	-	-	-	-	-	-	-	-	-

(注) 「木造」は「木造平屋建」, 「簡平」は「簡易耐火構造平屋建」, 「簡二」は「簡易耐火構造二階建」, 「耐二」は「耐火構造二階建」, 「中耐」は「中層耐火構造(3~5階建)」, 「高層」は「高層耐火構造(6階以上)」を指す。資料 住宅課

82 道路の状況 (平成24年4月1日現在)

(1) 総括表

道路の種別	路線数	実延長 (m)	実延長の			
			改良済		未改良	舗装
			延長(m)	率(%)	延長(m)	延長(m)
合計	8,751	4,220,058	2,632,658	62.4	1,587,399	3,183,359
常磐自動車道	1	44,700	44,700	100.0	-	44,700
磐越自動車道	1	26,000	26,000	100.0	-	26,000
国道	5	167,372	153,057	91.4	14,315	167,372
国管理分	2	104,380	104,380	100.0	-	104,380
県管理分	3	63,020	48,705	77.3	14,315	63,020
県道	41	496,917	385,935	77.7	110,982	480,349
主要地方道	12	274,310	235,182	85.7	39,128	274,310
一般県道	29	222,607	150,753	67.7	71,854	206,039
市道	8,703	3,485,069	2,022,966	58.0	1,462,102	2,464,938

(注) 市道、県道及び国道(県管理分)については、平成23年4月1日現在である。

81 公営住宅の概況…つづき
(2) 市営住宅建設戸数 (竣工)

(単位 戸)

年 度	合 計	公 営 住 宅					特 別 市 営				
		計	木造	簡二	中耐	高層	計	木造	簡二	中耐	高層
平成20年度	-	-	-	-	-	-	-	-	-	-	-
21	15	15	-	-	15	-	-	-	-	-	-
22	-	-	-	-	-	-	-	-	-	-	-
23	-	-	-	-	-	-	-	-	-	-	-

資料 住宅課

(3) 県営住宅管理戸数 (平成24年4月1日現在)

(単位 戸)

構 造	合 計	平	小名浜	勿 来	常 磐	内 郷	四 倉	小 川	好 間	久之浜
合 計	2,529	680	309	74	676	424	81	5	280	-
木造平屋	-	-	-	-	-	-	-	-	-	-
木造2階	80	-	50	16	-	-	14	-	-	-
簡耐平屋	122	49	34	10	6	-	18	5	-	-
簡耐2階	84	15	6	-	-	59	4	-	-	-
中 耐	2,219	592	219	48	670	365	45	-	280	-
高 層	24	24	-	-	-	-	-	-	-	-

資料 福島県いわき建設事務所

(4) 雇用促進住宅の建設状況 (平成24年4月1日現在)

(単位 戸)

事 項	宿舎名	合計	磐城	平山崎 ※2	平赤井 ※1	泉黒須野 ※2	好間	勿来 ※2	常磐 ※2	小名浜	植田	下船尾 ※2	勿来南 ※1	沼ノ内	いわき内部 ※2
建設戸数	合計
建設年度		昭和39 ~41年度	41~ 42年度	49年度	51年度	54年度	54年度	55~ 56年度	57年度	58~ 59年度	58~ 59年度	61~ 62年度	平成元 ~3年度	平成6 ~7年度	

(注) ※1は新規入居停止の住宅

※2は新規入居停止の住宅であるが、東日本大震災被災者に対する一時提供住宅としても活用

資料 商工労政課

内 訳		橋				梁		トンネル	
率(%)	砂利道 延長(m)	橋 数	延長(m)	永 久 橋		木 橋		数	延長(m)
				橋 数	延長(m)	橋 数	延長(m)		
75.4	1,033,332	2,729	49,268	2,603	48,111	127	1,159	46	15,508
100.0	-	31	6,846	31	6,846	-	-	2	1,778
100.0	-	17	2,924	17	2,924	-	-	2	1,519
100.0	-	168	8,354	168	8,354	-	-	17	6,888
100.0	-	115	6,539	115	6,539	-	-	14	4,435
100.0	-	53	1,817	53	1,817	-	-	3	2,453
96.7	16,568	432	8,193	432	8,193	-	-	16	4,622
100.0	-	279	5,487	279	5,487	-	-	15	4,419
92.6	16,568	153	2,706	153	2,706	-	-	1	203
70.7	1,016,764	2,081	22,951	1,955	21,794	126	1,157	9	701

資料 東日本高速道路株式会社東北支社いわき管理事務所、磐城国道事務所、福島県いわき建設事務所、道路管理課

82 道路の状況（平成24年4月1日現在）…つづき

(2) 国道

路線名	総延長 (m)	実延長 (m)	実延長の			
			改良済		未改良	舗装
			延長(m)	率(%)	延長(m)	延長(m)
合計	167,483	167,372	153,057	91.4	14,315	167,372
6号線 現道	47,489	47,489	47,489	100.0	-	47,489
〃 重複管理	19,890	19,890	19,890	100.0	-	19,890
49号線	37,001	37,001	37,001	100.0	-	37,001
* 289号線	24,019	24,019	17,951	74.7	6,068	24,019
* 349号線	5,247	5,136	5,136	100.0	-	5,136
* 399号線	33,865	33,865	25,618	75.6	8,247	33,865

(注) *は県管理路線(平成23年4月1日現在)である。

(3) 県道（平成23年4月1日現在）

路線名	総延長 (m)	実延長 (m)	実延長の			
			改良済		未改良	舗装
			延長(m)	率(%)	延長(m)	延長(m)
合計	575,970	496,917	385,935	77.7	110,981	480,349
主要地方道路	303,532	274,310	235,182	85.7	39,128	274,310
日立いわき線	10,947	10,914	10,914	100.0	-	10,914
いわき石川線	28,064	28,064	28,064	100.0	-	28,064
小名浜四倉線	26,919	22,354	22,354	100.0	-	22,354
いわき上三坂小野線	56,728	50,898	42,743	84.0	8,155	50,898
小名浜平線	11,790	11,790	11,790	100.0	-	11,790
いわき浪江線	15,953	15,953	11,468	71.9	4,485	15,953
小野富岡線	8,095	8,095	1,100	13.6	6,995	8,095
小野四倉線	39,787	35,854	30,301	84.5	5,553	35,854
江名常磐線	10,382	10,303	10,303	100.0	-	10,303
常磐勿来線	17,462	16,967	16,842	99.3	125	16,967
小名浜小野線	51,862	37,700	29,659	78.7	8,041	37,700
勿来浅川線	25,543	25,418	19,644	77.3	5,774	25,418
一般県道	272,438	222,607	150,753	67.7	71,853	206,039
旅人勿来線	13,833	10,250	7,788	76.0	2,462	10,250
赤井停車場線	13,706	13,706	13,594	99.2	112	13,706
皿貝勿来停車場線	22,911	8,595	8,056	93.7	539	8,595
三株下市萱小川線	31,176	24,834	10,848	43.7	13,986	22,839
吉間田滝根線	6,958	1,504	141	9.4	1,363	1,504
小名浜港線	1,705	1,705	1,705	100.0	-	1,705
久之浜港線	672	672	672	100.0	-	672
湯本停車場線	62	62	62	100.0	-	62
草野停車場線	480	480	288	60.0	192	480
四倉停車場線	308	230	230	100.0	-	230
久之浜停車場線	41	41	-	-	41	41

内 訳		橋				梁		ト ン ネ ル	
済	砂利道	橋 数	延長(m)	永 久 橋		木 橋		数	延長(m)
率(%)	延長(m)			橋 数	延長(m)	橋 数	延長(m)		
100.0	-	168	8,356	168	8,356	-	-	17	6,395
100.0	-	79	3,965	79	3,965	-	-	10	1,671
100.0	-	11	659	11	659	-	-	-	-
100.0	-	25	1,915	25	1,915	-	-	4	2,764
100.0	-	15	959	15	959	-	-	3	2,453
100.0	-	1	14	1	14	-	-	-	-
100.0	-	37	844	37	844	-	-	-	-

資料 磐城国道事務所・福島県いわき建設事務所

内 訳		橋				梁		ト ン ネ ル	
済	砂利道	橋 数	延長(m)	永 久 橋		木 橋		数	延長(m)
率(%)	延長(m)			橋 数	延長(m)	橋 数	延長(m)		
96.7	16,568	432	8,193	432	8,193	-	-	16	4,622
100.0	-	279	5,487	279	5,487	-	-	15	4,419
100.0	-	14	461	14	461	-	-	-	-
100.0	-	19	730	19	730	-	-	3	1,480
100.0	-	31	667	31	667	-	-	6	918
100.0	-	68	672	68	672	-	-	2	1,264
100.0	-	13	195	13	195	-	-	1	180
100.0	-	20	510	20	510	-	-	-	-
100.0	-	4	18	4	18	-	-	-	-
100.0	-	39	574	39	574	-	-	-	-
100.0	-	9	380	9	380	-	-	1	87
100.0	-	17	629	17	629	-	-	-	-
100.0	-	28	436	28	436	-	-	2	490
100.0	-	17	215	17	215	-	-	-	-
92.6	16,568	153	2,706	153	2,706	-	-	1	203
100.0	-	7	148	7	148	-	-	-	-
100.0	-	2	9	2	9	-	-	-	-
100.0	-	5	87	5	87	-	-	-	-
92.0	1,995	17	251	17	251	-	-	-	-
100.0	-	-	-	-	-	-	-	-	-
100.0	-	2	37	2	37	-	-	-	-
100.0	-	1	73	1	73	-	-	-	-
100.0	-	-	-	-	-	-	-	-	-
100.0	-	1	3	1	3	-	-	-	-
100.0	-	-	-	-	-	-	-	-	-
100.0	-	-	-	-	-	-	-	-	-

82 道路の状況（平成23年4月1日現在）…つづき
 (3) 県 道（平成23年4月1日現在）…つづき

路線名	総延長 (m)	実延長 (m)	実延長の			
			改良済		未改良	舗
			延長(m)	率(%)	延長(m)	延長(m)
甲塚古墳線	4,950	4,777	4,777	100.0	-	4,777
窪田江栗線	1,993	1,953	1,953	100.0	-	1,953
泉岩間植田線	9,241	8,879	8,879	100.0	-	8,879
釜戸小名浜線	10,975	10,267	10,113	98.5	154	10,267
下高久谷川瀬線	7,421	6,251	6,251	100.0	-	6,251
白岩久之浜線	4,791	4,739	4,739	100.0	-	4,739
折木筒木原久之浜線	6,282	4,726	4,726	100.0	-	4,726
片倉末続停車場線	16,585	15,898	1,905	12.0	13,993	7,588
小川赤井平線	10,066	7,451	7,339	98.5	112	7,451
上戸渡広野線	2,856	2,856	-	-	2,856	5
上川内川前線	12,606	12,351	6,587	53.3	5,764	12,351
川前停車場上三坂線	16,865	12,650	9,784	77.3	2,866	12,650
神俣停車場川前線	16,820	14,418	8,696	60.3	5,722	14,418
八茎四倉線	15,978	11,010	7,031	63.9	3,979	8,998
湯ノ岳別所線	9,377	9,377	9,377	100.0	-	9,377
高久鹿島線	3,966	3,966	3,966	100.0	-	3,966
豊間四倉線	15,392	15,103	11,246	74.5	3,856	15,103
才鉢前山線	14,422	13,856	-	-	13,856	12,456

(4) 市 道

道路種別	路線数	総延長 (m)	重用延長 (m)	未供用 延長 (m)	実延長 (m)	実改良			
						改良		車道幅員	
						延長(m)	率(%)	19.5m以上	13.0m以上
合計	8,703	3,581,036	31,891	64,076	3,485,069	2,022,966	58.0	140	5,847
一級	107	399,593	2,308	23,081	374,204	320,234	85.6	90	4,012
二級	109	309,237	1,764	33,498	273,975	172,578	63.0	50	917
その他	8,487	2,872,206	27,819	7,497	2,836,890	1,530,154	53.9	-	918

道路種別	実延長の内訳								橋数
	舗装済				砂利道				
	延長(m)	率(%)	セメント系(m)	アスファルト(m)		延長(m)	防塵舗装砂利道(m)		
合計	2,464,938	70.7	51,991	399,688	2,013,259	1,016,764	-	1,016,764	2,081
一級	345,366	92.3	3,852	87,283	254,231	28,837	-	28,837	259
二級	212,571	77.6	4,412	34,464	173,695	61,404	-	61,404	186
その他	1,907,001	67.2	43,727	277,941	1,585,333	926,523	-	926,523	1,636

(注) バス路線とは、定期バス・スクールバスの運行する区間をいう。

(注) 平成24年4月1日現在

内 訳		橋 梁						トンネル	
装 済 率(%)	砂 利 道 延長(m)	橋 数	延 長(m)	永 久 橋		木 橋		数	延長(m)
				橋 数	延 長(m)	橋 数	延長(m)		
100.0	-	1	96	1	96	-	-	-	-
100.0	-	2	14	2	14	-	-	-	-
100.0	-	5	112	5	112	-	-	-	-
100.0	-	8	178	8	178	-	-	-	-
100.0	-	5	106	5	106	-	-	-	-
100.0	-	6	192	6	192	-	-	1	203
100.0	-	9	124	9	124	-	-	-	-
47.7	8,310	19	173	19	173	-	-	-	-
100.0	-	15	144	15	144	-	-	-	-
0.2	2,851	1	5	1	5	-	-	-	-
100.0	-	12	107	12	107	-	-	-	-
100.0	-	2	64	2	64	-	-	-	-
100.0	-	7	30	7	30	-	-	-	-
81.7	2,012	6	71	6	71	-	-	-	-
100.0	-	3	18	3	18	-	-	-	-
100.0	-	2	40	2	40	-	-	-	-
100.0	-	7	527	7	527	-	-	-	-
89.9	1,400	8	97	8	97	-	-	-	-

資料 福島県いわき建設事務所

延 長 の 内 訳							
済		未 改 良					
別 内 訳 (m)		延 長 (m)	率 (%)	車道幅員別内訳 (m)			うち自動車交通 不能区間 (m)
5.5m以上	5.5m未満			5.5m以上	3.5m以上	3.5m未満	
489,346	1,527,633	2,248,349	42.0	621	6,906	1,454,576	786,247
172,773	143,360	66,123	14.4	46	475	53,448	12,154
51,377	120,233	127,621	37.0	291	1,200	99,907	26,224
265,196	1,264,040	2,054,605	46.1	284	5,231	1,301,221	747,869

橋 梁					トンネル		鉄道との 交差箇所数 私 鉄	立体横断 施設数	歩道延長 (m)	バス路線	
延 長 (m)	永 久 橋		木 橋		数	延 長 (m)				路線数	延 長 (m)
	橋 数	延長 (m)	橋 数	延長 (m)							
22,952	1,955	21,794	126	1,158	9	702	126	17	277,722	136	131,878
4,338	257	4,326	2	12	3	310	21	5	95,193	46	70,563
2,991	176	2,834	10	157	3	152	9	-	24,922	15	10,719
15,623	1,522	14,634	114	989	3	240	96	12	157,607	75	50,596

資料 道路管理課

83 下水道

(1) 下水道普及状況（各年3月31日現在）

年	行政区域		処理区域		普及率(%)B/A
	面積(km ²)	人口(人)[A]	面積(km ²)	人口(人)[B]	
平成20年	1,231.34	354,364	36.40	161,824	45.7
21	1,231.34	351,756	37.43	165,809	47.1
22	1,231.35	348,682	38.02	168,152	48.2
23	1,231.35	345,471	38.03	166,978	48.3
24	1,231.35	338,139	38.84	166,412	49.2

(注) 人口は住民基本台帳登録人口である。

資料 排水対策課

(2) 下水道施設（各年3月31日現在）

年	下水道施設		1日当たり処理量	
	処理場数	管渠延長(m)	処理実績(m ³ /日)	施設の能力(m ³ /日)
平成20年	4	921,097	56,578	84,300
21	4	950,310	57,917	84,300
22	4	967,532	56,869	84,300
23	4	981,420	57,456	88,850
24	4	999,949	56,796	88,450

資料 排水対策課

(3) 水洗化状況（平成24年3月31日現在）

項	処理区名	総数
処理区域内人口(人)		166,412
水洗化人口(人)		141,924
処理区域内水洗化率(%)		85.3

資料 排水対策課

84 河川

(1) 地区別河川数(平成24年4月1日現在)

地区	総数		二級河川		準用河川		普通河川	
	河川数	延長(m)	河川数	延長(m)	河川数	延長(m)	河川数	延長(m)
合計	322	968,781	64	484,961	30	70,750	228	413,070
平	36	144,625	15	117,855	8	13,720	13	13,050
小名浜	23	81,355	8	61,035	5	7,320	10	13,000
勿来	28	121,762	12	100,562	3	2,900	13	18,300
常磐	25	39,710	6	20,930	2	2,150	17	16,630
内郷	9	11,055	2	5,255	-	-	7	5,800
四倉	11	53,695	4	36,465	3	7,230	4	10,000
遠野	48	106,115	5	26,815	-	-	43	79,300
小川	13	58,820	3	29,420	4	16,700	6	12,700
好間	12	48,361	1	33,161	-	-	11	15,200
三和	31	79,518	1	11,018	1	3,000	29	65,500
田人	56	136,200	3	17,000	1	3,100	52	116,100
川前	5	24,391	1	3,491	2	13,100	2	7,800
久之浜・大久	25	63,174	3	21,954	1	1,530	21	39,690

資料 河川課

84 河川 … つづき

(2) 水系別河川数（普通河川を除く）（平成24年4月1日現在）

水系名	総数		二級河川		準用河川	
	河川数	延長(m)	河川数	延長(m)	河川数	延長(m)
合計	94	555,711	64	484,961	30	70,750
末続川水系	1	3,200	1	3,200	-	-
大久川水系	2	18,754	2	18,754	-	-
夏井川水系	32	249,480	20	214,260	12	35,220
滑津川水系	7	22,005	5	18,705	2	3,300
弁天川水系	1	2,000	1	2,000	-	-
諏訪川水系	1	1,700	1	1,700	-	-
神白川水系	1	3,500	1	3,500	-	-
藤原川水系	19	86,235	13	78,465	6	7,770
渚川水系	1	2,300	1	2,300	-	-
鮫川水系	21	129,887	17	123,887	4	6,000
蛭田川水系	2	18,190	2	18,190	-	-
木戸川水系	3	13,300	-	-	3	13,300
天神前川水系	1	1,700	-	-	1	1,700
塩民川水系	1	1,530	-	-	1	1,530
境川水系	1	1,930	-	-	1	1,930

資料 河川課

(3) 河川改修現況（平成24年4月1日現在）

水系名	河川名	指定区間 延長(m)	要改修 延長(km)	改修済 延長(km)	水系名	河川名	指定区間 延長(m)	要改修 延長(km)	改修済 延長(km)
合計	合計	484,961	304.8	143.8	滑津川	滑津川	10,145	10.1	6.3
末続川	末続川	3,200	2.4	0.4	滑津川	山口川	2,500	2.5	2.5
	小計	3,200	2.4	0.4		吉野谷川	1,860	1.9	1.9
大久川	大久川	16,254	7.8	0.6		神下川	2,400	2.4	1.3
	小久川	2,500	2.5	2.5		日渡川	1,800	1.0	0.4
	小計	18,754	10.3	3.1		小計	18,705	17.9	12.4
夏井川	夏井川	50,000	30.9	2.9	弁天川	弁天川	2,000	2.0	1.1
	仁井田川	25,525	13.5	-		小計	2,000	2.0	1.1
	原高野川	4,600	4.6	0.4	諏訪川	諏訪川	1,700	1.7	1.7
	赤沼川	3,400	3.4	0.1		小計	1,700	1.7	1.7
	三夜川	3,200	2.3	-	神白川	神白川	3,500	3.5	3.3
	白岩川	3,520	2.2	1.8		小計	3,500	3.5	3.3
	袖玉山川	3,620	3.3	0.5	藤原川	藤原川	23,761	18.3	5.7
	高倉川	3,800	3.8	1.7		宝珠院川	2,000	2.0	-
	新川	24,700	12.2	12.2		釜戸川	18,216	12.3	7.8
	宮川	3,055	2.5	2.5		死骨川	1,500	1.4	0.8
	高野川	2,200	1.0	-		矢田川	8,158	8.2	3.2
	好間川	33,161	25.0	7.7		蔵持川	2,500	2.5	2.4
	茨原川	3,600	3.0	2.1		三沢川	2,800	2.8	-
	常住川	2,500	0.7	0.2		馬渡川	1,000	1.0	1.0
	真似井川	3,450	3.5	1.8		岩崎川	4,250	4.3	3.3
	相川	1,700	0.7	0.7		水野谷川	2,400	2.4	2.4
	小玉川	25,220	2.8	2.2		湯本川	7,580	7.6	7.6
	荒神川	2,500	1.5	-		湯長谷川	2,900	2.9	2.2
	鹿又川	3,491	1.3	1.3		走熊川	1,400	1.1	1.1
	三坂川	11,018	7.3	2.6		小計	78,465	66.8	37.5
	小計	214,260	125.5	40.7	渚川	渚川	2,300	1.6	1.6

84 河 川 … つづき

(3) 河川改修現況(平成24年4月1日現在) … つづき

水系名	河川名	指定区間 延長(m)	要改修 延長(km)	改修済 延長(km)	水系名	河川名	指定区間 延長(m)	要改修 延長(km)	改修済 延長(km)	
渚 川	小計	2,300	1.6	1.6	鮫 川	深山口川	3,800	2.5	0.2	
	鮫川	35,000	11.5	1.4		(つづき)	上遠野川	6,265	2.6	1.5
	中田川	1,800	1.8	-		根本川	4,000	3.6	2.5	
	渋川	5,500	5.5	3.7		入遠野川	11,000	5.0	3.4	
	江畑川	2,900	3.2	3.2		折松川	1,750	1.8	1.8	
	天神川	2,700	2.2	2.2		戸草川	4,000	-	-	
	根小屋川	1,000	1.0	1.0		大松川	2,000	0.5	-	
	山田川	8,000	8.0	8.0		小計	123,887	61.1	36.2	
	余木田川	3,100	3.1	2.9		蛭田川	16,690	10.7	5.8	
	四時川	20,072	4.4	-		障子川	1,500	1.3	-	
荷路夫川	11,000	4.4	4.4	小計	18,190	12.0	5.8			

資料 福島県いわき建設事務所

85 土地区画整理事業の状況(平成24年4月1日現在)

区分・地区名	施行年度	施行面積(ha)	区分・地区名	施行年度	施行面積(ha)
施行済合計	99 地区	1,791.4	泉 第 三	元 ~ 30	69.4
いわき合併前完了	12 地区	212.4	勿 来 錦 第 一	7 ~ 31	64.2
いわき合併後完了	87 地区	1,579.0			
現在施行中合計	4 地区	204.7			
平 南 部 第 二	昭和55~平成24年度	39.0			
常 磐 関 船	平成元~ 24	32.1			

資料 都市復興推進課

86 公 園

(1) 県立自然公園

名 称	指定年月日	所在地	台帳面積(ha)
磐城海岸県立自然公園	昭和23年10月18日	平、小名浜、四倉、久之浜	2,304.60(1,594.40)
勿来県立自然公園	26年3月27日	勿来、小名浜、田人	1,955.40(559.80)
夏井川溪谷県立自然公園	28年3月14日	平、好間、三和、小川、川前	4,330.97
阿武隈高原中部県立自然公園	28年3月14日	川前(いわき市域のみ)	122.90

(注) ()内は海域の部分

資料 福島県いわき地方振興局

(2) 都市公園(各年3月31日現在)

(面積の単位 m²)

区 分	平成 21 年		22 年		23 年		24 年	
	箇所	面積	箇所	面積	箇所	面積	箇所	面積
総 数	244	4,685,000	246	4,688,700	246	4,716,800	247	4,719,600
基 幹 公 園	221	1,979,900	222	1,980,900	222	1,996,400	223	1,999,200
住区基幹公園	219	1,084,400	220	1,085,400	220	1,085,400	221	1,088,200
街区公園	199	599,000	200	600,000	200	600,000	201	602,800
近隣公園	17	333,400	17	333,400	17	333,400	17	333,400
地区公園	3	152,000	3	152,000	3	152,000	3	152,000
都 市 基 幹 公 園	2	895,500	2	895,500	2	911,000	2	911,000
総合公園	1	605,500	1	605,500	1	621,000	1	621,000
運動公園	1	290,000	1	290,000	1	290,000	1	290,000
広 域 公 園	1	713,000	1	713,000	1	713,000	1	713,000
特 殊 公 園	7	1,891,000	7	1,891,000	7	1,903,600	7	1,903,600
風致公園	5	1,716,000	5	1,716,000	5	1,716,000	5	1,716,000
墓 園	2	175,000	2	175,000	2	187,600	2	187,600
都 市 緑 地	6	43,300	7	46,000	7	46,000	7	46,000
緑 道	9	57,800	9	57,800	9	57,800	9	57,800

資料 公園緑地課

86 公 園

(3) 都市公園の内訳 (平成24年3月31日現在)

名 称	所 在 地	台帳面積(m ²)	所 有 者	種 別
○平地 区				
松ヶ岡公園	平字薬王寺台	37,000	市有地	地区
下の町公園	〃新田前	2,000	〃	街 区
尼子町公園	〃尼子町	2,800	〃	〃
菱川町公園	〃菱川町	2,000	〃	〃
童子町公園	〃童子町	2,000	〃	〃
小太郎町公園	〃小太郎町	5,000	国有地	〃
大工町公園	〃大工町	1,500	市有地	〃
九品寺前公園	〃九品寺町	2,500	〃	〃
紅葉町公園	〃紅葉町	6,200	〃	〃
佃町公園	〃佃町	2,400	〃	〃
堂の前公園	〃堂ノ前	900	〃	〃
五色町公園	〃五色町	1,000	〃	〃
正内町東公園	〃正内町	2,500	〃	〃
正内町西公園	〃〃	700	〃	〃
白土緑地	〃東町	4,900	〃	緑 地区
塩公園	平塩字中島	1,500	〃	緑 街 区
下平窪第一公園	〃下平窪字味噌農	5,200	〃	〃
上荒川公園	〃下荒川字南作	290,000	〃	運 動 隣 地
新舞子浜公園	〃藤間字川前	190,000	民有地	風 致 隣 地
平中央公園	平字三崎	15,000	県有地	近 隣 地
新川西緑地	〃長橋町他	5,000	市有地	〃
新川東緑地	〃正内町他	16,000	〃	〃
下平窪第二公園	平下平窪一丁目	3,300	〃	街 区
西作公園	中央台飯野一丁目	2,600	〃	〃
称宣町公園	平字城東二丁目	2,700	〃	〃
丹後沢公園	〃旧城跡	32,000	〃	近 街 隣 区
草の台公園	平下神谷字岸前	700	〃	〃
下川原公園	平字下川原	1,800	〃	〃
白土公墓	〃愛谷町四丁目	13,800	〃	近 墓 街 隣 区
南白土墓	平南白土字赤坂	126,000	〃	〃
三倉公園	平字倉前	4,000	〃	〃
吉野谷公園	中央台飯野三丁目	30,000	〃	近 街 隣 区
中央台北緑道	〃一丁目	4,300	〃	〃
蓬作公園	〃二丁目	2,900	〃	街 区
不動堂公園	平赤井字比良一丁目	2,400	〃	〃
中平窪第二公園	〃中平窪一丁目	2,000	〃	〃
中平窪第一公園	〃中平窪一丁目	1,600	〃	〃
御城公園	〃下神谷字御城	1,200	〃	〃
中神谷公園	〃中神谷前河原	1,300	〃	〃
空知山公園	自由ヶ丘	900	〃	〃
比良砂公園	平赤井字比良三丁目	3,500	〃	〃
高砂公園	〃中平窪東高砂	2,100	〃	〃
八ツ坂西公園	〃南白土字八ツ坂	800	〃	〃
砂屋戸公園	〃上荒川字砂屋戸	1,300	〃	〃
郷ヶ丘一丁目第一公園	郷ヶ丘一丁目	1,000	〃	〃
郷ヶ丘一丁目第二公園	郷ヶ丘一丁目	2,500	〃	〃
郷ヶ丘二丁目第一公園	郷ヶ丘二丁目	2,300	〃	〃
郷ヶ丘二丁目第二公園	郷ヶ丘二丁目	800	〃	〃
郷ヶ丘二丁目第三公園	郷ヶ丘二丁目	2,500	〃	〃
郷ヶ丘三丁目第一公園	郷ヶ丘三丁目	7,700	〃	〃
郷ヶ丘三丁目第二公園	郷ヶ丘三丁目	1,500	〃	〃

名 称	所 在 地	台帳面積(m ²)	所 有 者	種 別
○平地区つづき				
平 窪 公 園	平下平窪字山土内町	7,800	市 有 地	〃
石 淵 公 園	〃 下神谷字石淵	700	〃	〃
沼ノ内 公 園	平沼ノ内諏訪原二丁目	5,900	〃	〃
宮ノ作 公 園	中央台鹿島一丁目	2,700	〃	〃
諏訪原 公 園	平沼ノ内諏訪原一丁目	1,300	〃	〃
鶴巻 公 園	中央台鹿島三丁目	2,900	〃	〃
菅ノ作 公 園	中央台鹿島 〃	2,800	〃	〃
鹿島緑地(道)	中央台鹿島 〃	10,000	〃	緑 地 区
自由ヶ丘 公 園	自由ヶ丘	1,900	〃	緑 街 区
大畑 公 園	中央台鹿島二丁目	2,700	〃	〃
飯野 緑 道	中央台飯野三丁目	9,300	〃	緑 道
走熊 公 園	中央台鹿島一丁目	27,000	〃	緑 近 隣 区
広町 公 園	平南白土二丁目	4,000	〃	〃
前川田 公 園	平南白土二丁目	1,800	〃	〃
畑子沢 公 園	平赤井字畑子沢	4,000	〃	〃
久世原北 公 園	平下荒川字久世原	1,100	〃	〃
久世原東 公 園	平中山字宮下	1,600	〃	〃
大沢 公 園	中央台高久三丁目	2,400	〃	〃
平南台中 公 園	郷ヶ丘四丁目	8,000	〃	〃
平南台西 公 園	郷ヶ丘四丁目	2,200	〃	〃
南作 公 園	中央台飯野三丁目	2,700	〃	〃
古沼 公 園	平下山口字桃木沢	2,500	〃	〃
高久 緑 道	平下山口字桃木沢	12,900	〃	緑 道
高久遊歩 道	中央台高久二丁目	17,900	〃	〃
久世原 公 園	平中山字矢ノ倉	8,700	〃	街 区
手摺 公 園	平字手摺	1,400	〃	〃
石森西 公 園	石森一丁目	1,600	〃	〃
石森東 公 園	石森一丁目	2,500	〃	〃
石森中央 公 園	石森二丁目	8,200	〃	〃
平成1号 公 園	平成一丁目	4,700	〃	〃
平成2号 公 園	平成一丁目	1,300	〃	〃
平一町目 公 園	平字一丁目	1,400	〃	〃
仲山町 公 園	平谷川瀬字仲山町	2,500	〃	〃
双藤町 公 園	平谷川瀬字双藤町	3,700	〃	〃
谷川瀬泉町 公 園	平谷川瀬字泉町	2,900	〃	〃
山口 公 園	平上山口字下大沢	37,000	〃	近 隣 区
いわき 公 園	平上高久字大日作	713,000	県 有 地	近 広 街 区
桃木沢 公 園	中央台高久一丁目	2,500	市 有 地	〃
三十九町 公 園	平谷川瀬字三十九町	2,600	〃	〃
谷川瀬 緑 地	平谷川瀬字双藤町	2,700	〃	緑 地 区
浜ノ作 公 園	中央台高久四丁目	2,800	〃	緑 街 区
○小名浜地区				
玉川中央 公 園	小名浜玉川町南	5,000	市 有 地	街 区
玉川東 公 園	〃 玉川町東	3,000	〃	〃
玉川西 公 園	〃 玉川町西	3,000	〃	〃
玉川北 公 園	〃 玉川町北	2,500	〃	〃
富ヶ浦 公 園	〃 字観音作	1,800	市・民有地	〃
神楽場 公 園	〃 諏訪町	1,900	市 有 地	〃
高田 公 園	〃 花畑町	2,500	〃	〃
小館 公 園	〃 君ヶ塚町	4,000	〃	〃
渚 公 園	〃 字吹松	3,000	〃	〃
君ヶ塚 公 園	〃 西君ヶ塚町	3,000	〃	〃
岡小名 公 園	〃 岡小名二丁目	8,400	〃	〃

名 称	所 在 地	台帳面積(m ²)	所 有 者	種 別
○小名浜地区つづき				
小名浜中央公園	小名浜南君ヶ塚町	9,800	市有地	街 区
矢田川公園	林城字日代鳥	45,000	市有地	地 区
横町公園	字蛭川南	10,000	市有地	街 区
三崎公園	下神白字大作	596,000	市有地	風 致 街 区
泉西公園	泉町四丁目	4,000	市有地	街 区
泉公園	一丁目	3,000	市有地	街 区
小滝公園	小名浜大原小滝町	1,900	市有地	街 区
寺廻公園	字寺廻	1,000	市有地	街 区
中原公園	字中原	2,700	市有地	街 区
清水公園	泉町五丁目	4,600	市有地	街 区
六反田公園	小名浜大原字六反田町	1,000	市有地	街 区
前原公園	泉玉露一丁目	4,100	市有地	街 区
泉南公園	泉町五丁目	8,400	市有地	街 区
そでごし公園	鹿島町久保一丁目	2,500	市有地	街 区
鍵田薬師前公園	三丁目	1,800	市有地	街 区
洋向台中央公園	洋向台二丁目	7,900	市有地	街 区
洋向台東公園	三丁目	3,300	市有地	街 区
洋向台西公園	四丁目	1,700	市有地	街 区
洋向台自然公園	自然公園	4,100	市有地	街 区
泉ヶ丘中央公園	泉ヶ丘二丁目	10,300	市有地	近 隣 街 区
泉ヶ丘北公園	一丁目	5,300	市有地	近 隣 街 区
泉ヶ丘西公園	泉町玉露字山下	1,900	市有地	街 区
泉ヶ丘東公園	本谷字台	2,300	市有地	街 区
洋向台緑道	洋向台一丁目	700	市有地	緑 道
泉ヶ丘緑道	泉町本谷字入	3,200	市有地	緑 道
綱取公園	小名浜下神白字三崎	700	市有地	街 区
宮田公園	泉玉露六丁目	2,600	市有地	街 区
あかり野公園	小名浜字燈籠原	700	市有地	街 区
吹松公園	吹松	13,000	市有地	近 隣 街 区
玉露中央公園	泉玉露四丁目	13,000	市有地	街 区
沖公園	七丁目	3,000	市有地	街 区
湘南台東公園	湘南台二丁目	2,100	市有地	街 区
湘南台中央公園	一丁目	1,000	市有地	街 区
湘南台西公園	一丁目	4,800	市有地	街 区
山下公園	泉玉露五丁目	2,500	市有地	街 区
玉露中央緑道	四丁目	2,500	市有地	緑 道
玉露西緑道	六丁目	4,700	市有地	緑 道
芳浜公園	小名浜字芳浜	1,300	市有地	街 区
権現山公園	小名浜諏訪町	1,600	市有地	街 区
中部工業団地公園	中部工業団地	13,800	市有地	近 隣 街 区
中部工業団地緑地	中部工業団地	6,100	市有地	近 隣 街 区
泉ヶ丘南公園	泉ヶ丘二丁目	1,000	市有地	街 区
泉ヶ丘三丁目第一公園	泉ヶ丘三丁目	4,300	市有地	街 区
泉ヶ丘三丁目第二公園	泉ヶ丘三丁目	1,300	市有地	街 区
泉ヶ丘三丁目第三公園	泉ヶ丘三丁目	1,600	市有地	街 区
江名公園	江名字北野町	3,600	市有地	街 区
タウンズヴィル西公園	泉町本谷字豆腐ノ内	6,200	市有地	街 区
タウンズヴィル南公園	泉町本谷字道上	4,900	市有地	街 区
タウンズヴィル東公園	泉町本谷字道上	3,000	市有地	街 区
早稲田公園	泉町黒須野字早稲田	2,500	市有地	街 区
泉もえぎ台東公園	泉町下川	4,400	市有地	街 区
泉もえぎ台西公園	泉町字横山	3,800	市有地	街 区

名 称	所 在 地	台帳面積(m ²)	所 有 者	種 別
○小名浜地区つづき				
泉もえぎ台南公園	泉町下川	4,900	市有地	〃
泉もえぎ台北公園	〃	4,200	〃	〃
○勿来地区				
竹の花公園	佐糠町二丁目	3,200	市有地	街 区
勿来の関公園	勿来町関田字長沢	247,000	〃	風 致 区
中岡第一公園	中岡町六丁目	7,800	〃	街 区
植田中央公園	植田町中央二丁目	4,000	〃	〃
植田第二公園	〃 中央三丁目	3,200	〃	〃
後宿公園	〃 本町一丁目	8,000	〃	〃
東田墓園	東田町菖蒲沢	49,000	〃	墓 園 区
金山公園	金山町朝日台	49,000	〃	街 区
中岡第二公園	中岡町三丁目	6,000	〃	〃
勿来関田公園	勿来町関田西一丁目	3,800	〃	〃
江栗第一公園	錦町江栗三丁目	3,000	〃	〃
中迎二丁目公園	〃 中迎二丁目	5,000	〃	〃
鷺内公園	〃 鷺内	700	〃	〃
中迎四丁目公園	〃 中迎四丁目	2,500	〃	〃
錦中央三丁目公園	〃 中央三丁目	2,400	〃	〃
白米第一公園	勿来町白米林ノ中	3,400	〃	〃
台ノ前公園	佐糠町一丁目	3,600	〃	〃
下ノケ下公園	石塚町東	2,500	〃	〃
三ヶ下公園	佐糠町東一丁目	2,500	〃	〃
白米第二公園	勿来町白米林ノ中	1,000	〃	〃
白米第三公園	勿来町白米林ノ中	2,500	〃	〃
東田中央公園	東田町二丁目	12,000	〃	近 隣 区
潮風の丘公園	南台一丁目	7,100	〃	街 区
江栗第二公園	錦町江栗一丁目	3,100	〃	〃
錦中央二丁目公園	錦町中央二丁目	2,200	〃	〃
東田大町公園	東田町二丁目	2,600	〃	〃
ひがし公園	佐糠町東二丁目	5,200	〃	〃
南台サークル	南台一丁目	3,500	〃	〃
ロゲパーク	南台一丁目	4,400	〃	〃
元気の丘公園	南台一丁目	21,500	〃	近 隣 区
ワイルドウッド	南台二丁目	3,500	〃	街 区
ビオパーク	南台二丁目	6,600	〃	〃
南台ガーデン公園	南台二丁目	3,200	〃	〃
根小屋公園	植田町根小屋	1,200	〃	〃
○常磐地区				
観音山公園	常磐湯本町三函	24,000	民有地	近 隣 区
御幸山公園	〃 〃 天王崎	100,000	市・民有地	風 致 区
上湯長谷公園	〃 上湯長谷町湯台堂	8,300	市有地	街 区
五反田公園	〃 〃 五反田	1,500	〃	〃
下湯長谷公園	〃 下湯長谷町一丁目	4,300	〃	〃
岩崎公園	〃 〃 三丁目	1,900	〃	〃
若葉台東公園	若葉台一丁目	1,000	〃	〃
若葉台北公園	〃 一丁目	4,300	〃	〃
若葉台南公園	〃 二丁目	1,400	〃	〃
若葉台西公園	〃 二丁目	1,000	〃	〃
若葉台中央公園	〃 二丁目	1,100	〃	〃
若葉台緑道	〃 一丁目	2,300	〃	緑 道 区
水野谷公園	常磐水野谷町東	1,300	〃	街 区

名 称	所 在 地	台帳面積(m ²)	所 有 者	種 別
○常磐地区つづき				
下 浅 貝 公 園	常磐湯本町下浅貝	800	〃	〃
南 ケ 丘 公 園	〃 上湯長谷町湯台堂	800	〃	〃
草 木 台 一 丁 目 公 園	草木台一丁目	3,100	〃	〃
草 木 台 二 丁 目 公 園	〃 二丁目	3,900	〃	〃
草 木 台 南 公 園	〃 〃	2,600	〃	〃
草 木 台 四 丁 目 公 園	〃 四丁目	1,600	〃	〃
草 木 台 東 第 一 公 園	〃 〃	2,400	〃	〃
草 木 台 東 第 二 公 園	〃 〃	2,700	〃	〃
釜 の 前 第 一 公 園	常磐上湯長谷町釜ノ前	3,700	〃	〃
宝 海 公 園	〃 湯本町宝海	900	〃	街 区
21 世 紀 の 森 公 園	〃 水野谷町竜ヶ沢	605,500	市・民有地	総 合 区
古 内 公 園	〃 下船尾町古内	2,200	市 有 地	街 区
下 船 尾 第 二 公 園	〃 下船尾町馬渡	2,000	〃	〃
藤 原 公 園	〃 藤原町一本木	2,200	〃	〃
西 の 郷 公 園	〃 西郷町字岩崎	1,700	〃	〃
関 船 1 号 公 園	〃 関船町上関	2,600	〃	〃
関 船 2 号 公 園	〃 関船町塚ノ越	5,600	〃	〃
銭 田 公 園	〃 西郷町銭田	3,800	〃	街 区
関 船 3 号 公 園	〃 関船町古宿	1,500	〃	街 区
○内 郷 地 区				
金 谷 公 園	内郷綴町金谷	2,500	市 有 地	街 区
天 上 田 公 園	〃 御厩町二丁目	15,000	〃	近 隣 区
高 坂 南 公 園	〃 高坂町一丁目	1,000	〃	街 区
金 坂 公 園	〃 〃 二丁目	2,500	〃	〃
高 坂 北 公 園	〃 〃 一丁目	3,600	〃	〃
新 町 前 公 園	〃 御台境町新町前	1,900	〃	〃
金 谷 緑 地	〃 綴町金谷	1,300	〃	緑 地 区
長 町 公 園	〃 御厩町四丁目	4,000	〃	街 区
小 島 第 一 公 園	小島町二丁目	4,900	〃	〃
桜 田 公 園	内郷白水町桜田	900	〃	〃
よ も ぎ だ 公 園	〃 高坂町高橋	700	〃	〃
桜 井 公 園	〃 〃 桜井	1,400	〃	〃
小 島 第 二 公 園	小島町三丁目	2,800	〃	〃
内 郷 駅 前 公 園	内郷綴町町ノ内	800	〃	〃
砂 子 田 公 園	内郷高坂町砂子田	3,100	〃	〃
○四 倉 地 区				
館 下 公 園	四倉町西三丁目	1,000	市 有 地	近 隣 区
梅 ケ 丘 公 園	〃 梅ヶ丘南	2,400	〃	街 区
○好 間 地 区				
好 間 中 央 公 園	好間工業団地	67,000	市 有 地	地 区
ス ポ ッ ト パ ー ク 好 間	好間町下好間字向山	6,000	〃	街 区
上 好 間 公 園	好間町上好間	3,900	〃	〃
○三 和 地 区				
水 石 山 公 園	三和町合戸字内畑	583,000	民 有 地	風 致
○久 之 浜 地 区				
久 之 浜 西 公 園	久之浜町西二丁目	1,000	市 有 地	街 区

資料 公園緑地課

(4) その他の公園 (平成24年3月31日現在)

名 称	所 在 地	台帳面積 (m ²)
丸 山 公 園	常磐藤原町	101,236.0

資料 公園緑地課

87 産業大分類別事業所数及び従業者数

年・産業大分類	事業所数 (民営&公営)	従業者数 (民営&公営)						民営 事業所数	総数
		総数	個人業主等	雇 用 者					
				計	常用雇用者		臨時 雇用者		
					正社員	正社員以外			
平成3年(7.1)	18,155	160,540	24,384	136,156	124,207		11,949	17,611	147,195
平成8年(10.1)	17,866	166,155	23,505	142,650	107,598	27,710	7,342	17,342	153,134
平成13年(10.1)	16,520	154,065	21,470	132,595	92,177	36,433	3,985	15,999	141,541
平成18年(10.1)	14,809	144,913	18,917	125,996	82,836	39,671	3,489	14,348	133,981
A 農 業	25	445	62	383	107	265	11	25	445
B 林 業	13	106	7	99	76	2	21	4	55
C 漁 業	14	264	36	228	121	85	22	14	264
D 鉱 業	17	190	40	150	122	28	-	17	190
E 建 設 業	1,434	12,304	2,531	9,773	7,991	1,165	617	1,434	12,304
F 製 造 業	1,168	29,104	1,879	27,225	21,826	5,012	387	1,168	29,104
G 電気・ガス・熱供給・水道業	36	1,081	16	1,065	988	77	-	14	723
H 情報通信業	79	1,175	60	1,115	925	184	6	79	1,175
I 運 輸 業	269	6,773	340	6,433	5,662	663	108	268	6,765
J 卸売・小売業	4,322	29,711	5,256	24,455	11,438	12,578	439	4,314	29,478
K 金融・保険業	274	3,106	233	2,873	2,505	360	8	274	3,106
L 不 動 産 業	296	903	416	487	301	179	7	294	897
M 飲食店、宿泊業	1,996	12,086	2,470	9,616	2,350	6,881	385	1,994	12,077
N 医療、福祉	884	14,722	1,107	13,615	10,029	3,220	366	821	12,221
O 教育、学習支援業	672	6,804	489	6,315	4,742	1,491	82	461	2,917
P 複合サービス事業	157	1,812	140	1,672	1,066	537	69	157	1,812
Q サービス業 (他に分類されないもの)	3,047	21,303	3,835	17,468	9,860	6,662	946	3,010	20,448
R 公 務 (他に分類されないもの)	106	3,024	-	3,024	2,727	282	15	-	-

(注)・本表の数値は、各年行われた事業所統計調査(指定統計第2号)の結果を本市が独自に集計したものである。

なお、平成8年調査から事業所・企業統計調査と名称を改めた。

・常用雇用者は、平成8年より正社員と正社員以外に分けて調査した。

業 所

民 營 従 業 者 数							公 営 事業所数	公 営 従 業 者 数				
個 人 業 主 等			雇 用 者					従 業 者 数 = 雇 用 者 数				
個人業主	家 族 従業者	有給役員	計	常用雇用者		臨 時 雇用者		総 数	常用雇用者		臨 時 雇用者	
				正社員	正社員以外		正社員		正社員以外			
9,668	4,010	10,706	122,811	111,159		11,652	544	13,345	13,048		297	
8,764	2,746	11,995	129,629	96,840	26,340	6,449	42	656	427	217	12	
7,799	2,267	11,404	120,071	81,896	34,970	3,205	521	12,524	10,281	1,463	780	
6,529	1,712	10,676	115,064	74,211	37,755	3,098	461	10,932	8,625	1,916	391	
-	-	62	383	107	265	11	-	-	-	-	-	
-	-	7	48	37	2	9	9	51	39	-	12	
-	-	36	228	121	85	22	-	-	-	-	-	
2	2	36	150	122	28	-	-	-	-	-	-	
467	104	1,960	9,773	7,991	1,165	617	-	-	-	-	-	
292	103	1,484	27,225	21,826	5,012	387	-	-	-	-	-	
-	-	16	707	660	47	-	22	358	328	30	-	
2	-	58	1,115	925	184	6	-	-	-	-	-	
26	7	307	6,425	5,655	662	108	1	8	7	1	-	
1,742	634	2,880	24,222	11,389	12,394	439	8	233	49	184	-	
37	6	190	2,873	2,505	360	8	-	-	-	-	-	
139	19	258	481	297	177	7	2	6	4	2	-	
1,451	401	618	9,607	2,349	6,873	385	2	9	1	8	-	
455	56	596	11,114	8,157	2,654	303	63	2,501	1,872	566	63	
303	38	148	2,428	1,616	730	82	211	3,887	3,126	761	-	
23	4	113	1,672	1,066	537	69	-	-	-	-	-	
1,590	338	1,907	16,613	9,388	6,580	645	37	855	472	82	301	
-	-	-	-	-	-	-	106	3,024	2,727	282	15	

資料 行政経営課

88 産業大分類別・規模別事業所数(民営&公営)と経営組織別事業所数(民営)(平成18年10月1日現在)

産業大分類	規模別事業所数 (民営&公営)							
	総数	1～4人	5～9人	10～19人	20～29人	30～49人	50～99人	100人以上
総数	14,809	8,694	2,893	1,744	578	450	271	163
A 農業	25	6	8	7	1	2	-	1
B 林業	13	8	1	2	1	1	-	-
C 漁業	14	4	2	3	2	2	1	-
D 鉱業	17	4	4	7	1	1	-	-
E 建設業	1,434	690	375	257	50	41	17	4
F 製造業	1,168	421	243	189	95	96	69	55
G 電気・ガス・熱供給・水道業	36	10	4	9	3	1	3	4
H 情報通信業	79	28	26	11	6	4	2	2
I 運輸業	269	56	45	49	42	42	25	9
J 卸売・小売業	4,322	2,659	927	486	113	70	45	20
K 金融・保険業	274	111	65	53	21	19	4	1
L 不動産業	296	253	26	11	4	1	-	-
M 飲食店、宿泊業	1,996	1,370	352	176	58	26	11	2
N 医療、福祉	884	342	243	138	63	31	39	26
O 教育、学習支援業	672	382	83	97	51	41	10	5
P 複合サービス事業	157	85	44	18	4	3	-	3
Q サービス業 (他に分類されないもの)	3,047	2,237	421	203	56	61	39	26
R 公務 (他に分類されないもの)	106	28	24	28	7	8	6	5

(注)・本表の数値は、平成18年事業所統計調査の結果を本市が独自に集計したものである。

派遣従業員のみ等	経営組織別事業所数 (民営)							
	総数	個人経営	株式会社 (有限会社含む)	合名・合資 ・相互会社	外国会社	独立行政 法人等	その他の 法人	法人でない 団体
16	14,348	6,571	6,619	226	1	66	797	68
-	25	-	12	-	-	-	13	-
-	4	-	4	-	-	-	-	-
-	14	-	11	2	-	-	1	-
-	17	2	15	-	-	-	-	-
-	1,434	467	955	12	-	-	-	-
-	1,168	293	836	31	-	-	6	2
2	14	-	14	-	-	-	-	-
-	79	2	75	1	-	-	1	-
1	268	26	237	-	-	-	4	1
2	4,314	1,762	2,420	104	-	-	26	2
-	274	37	155	30	1	-	51	-
1	294	139	138	10	-	3	4	-
1	1,994	1,459	509	14	-	1	8	3
2	821	456	93	-	-	1	265	6
3	461	305	92	3	-	2	58	1
-	157	24	-	-	-	57	76	-
4	3,010	1,599	1,053	19	-	2	284	53
-	-	-	-	-	-	-	-	-

資料 行政経営課

89 産業大・中分類別事業所数及び従業者数（平成18年10月1日現在）

産業中分類	事業所数 (民営&公営)	従業者数 (民営&公営)						民 営 事業所数
		総 数	個人業主等	雇 用 者				
				計	常用雇用者 正社員	正社員以外 臨時雇用者		
A ～ R 全 産 業	14,809	144,913	18,917	125,996	82,836	39,671	3,489	14,348
A 農 業	25	445	62	383	107	265	11	25
01 農 業	25	445	62	383	107	265	11	25
B 林 業	13	106	7	99	76	2	21	4
02 林 業	13	106	7	99	76	2	21	4
C 漁 業	14	264	36	228	121	85	22	14
03 漁 業	12	252	31	221	121	83	17	12
04 水産養殖業	2	12	5	7	-	2	5	2
D 鉱 業	17	190	40	150	122	28	-	17
05 鉱 業	17	190	40	150	122	28	-	17
E 建 設 業	1,434	12,304	2,531	9,773	7,991	1,165	617	1,434
06 総合工事業	603	5,511	1,108	4,403	3,512	573	318	603
07 職別工事業 (設備工事業を除く)	464	2,690	747	1,943	1,467	294	182	464
08 設備工事業	367	4,103	676	3,427	3,012	298	117	367
F 製 造 業	1,168	29,104	1,879	27,225	21,826	5,012	387	1,168
09 食料品製造業	191	3,137	403	2,734	1,583	1,068	83	191
10 飲料・たばこ・飼料製造業	9	51	12	39	28	11	-	9
11 繊維工業 (衣服その他の繊維製品を除く)	12	184	18	166	155	11	-	12
12 衣服その他の繊維製品製造業	59	1,032	88	944	595	328	21	59
13 木材・木製品製造業 (家具を除く)	72	1,236	140	1,096	903	170	23	72
14 家具・装備品製造業	90	1,320	144	1,176	1,047	122	7	90
15 パルプ・紙・紙加工品製造業	21	1,271	40	1,231	1,068	161	2	21
16 印刷・同関連業	68	617	102	515	362	151	2	68
17 化学工業	47	3,042	39	3,003	2,797	148	58	47
18 石油製品・石炭製品製造業	4	31	3	28	26	2	-	4
19 プラスチック製品製造業	40	745	49	696	437	245	14	40
20 ゴム製品製造業	5	266	7	259	117	141	1	5
21 なめし革・同製品・毛皮製造業	4	62	7	55	48	7	-	4
22 窯業・土石製品製造業	88	1,166	119	1,047	862	143	42	88
23 鉄 鋼 業	15	277	24	253	230	19	4	15
24 非鉄金属製造業	9	583	11	572	522	47	3	9
25 金属製品製造業	110	1,665	177	1,488	1,174	295	19	110
26 一般機械器具製造業	103	3,004	177	2,827	2,404	407	16	103
27 電気機械器具製造業	43	1,459	69	1,390	1,106	281	3	43
28 情報通信機械器具製造業	25	2,755	51	2,704	2,496	147	61	25
29 電子部品・デバイス製造業	51	2,550	76	2,474	1,959	494	21	51
30 輸送用機械器具製造業	27	2,118	29	2,089	1,567	520	2	27
31 精密機械器具製造業	7	110	9	101	98	3	-	7

民 営 従 業 者 数								公 営 事業所数	公 営 従 業 者 数			
総 数	個 人 業 主 等			雇 用 者					従 業 者 数 = 雇 用 者 数			
	個人業主	家 族 従業者	有給役員	計	常 用 雇 用 者		臨 時 雇 用 者		総 数	常 用 雇 用 者		臨 時 雇 用 者
					正社員	正社員以外			正社員	正社員以外		
133,981	6,529	1,712	10,676	115,064	74,211	37,755	3,098	461	10,932	8,625	1,916	391
445	-	-	62	383	107	265	11	-	-	-	-	-
445	-	-	62	383	107	265	11	-	-	-	-	-
55	-	-	7	48	37	2	9	9	51	39	-	12
55	-	-	7	48	37	2	9	9	51	39	-	12
264	-	-	36	228	121	85	22	-	-	-	-	-
252	-	-	31	221	121	83	17	-	-	-	-	-
12	-	-	5	7	-	2	5	-	-	-	-	-
190	2	2	36	150	122	28	-	-	-	-	-	-
190	2	2	36	150	122	28	-	-	-	-	-	-
12,304	467	104	1,960	9,773	7,991	1,165	617	-	-	-	-	-
5,511	155	50	903	4,403	3,512	573	318	-	-	-	-	-
2,690	247	42	458	1,943	1,467	294	182	-	-	-	-	-
4,103	65	12	599	3,427	3,012	298	117	-	-	-	-	-
29,104	292	103	1,484	27,225	21,826	5,012	387	-	-	-	-	-
3,137	51	30	322	2,734	1,583	1,068	83	-	-	-	-	-
51	-	-	12	39	28	11	-	-	-	-	-	-
184	5	2	11	166	155	11	-	-	-	-	-	-
1,032	23	9	56	944	595	328	21	-	-	-	-	-
1,236	16	8	116	1,096	903	170	23	-	-	-	-	-
1,320	55	14	75	1,176	1,047	122	7	-	-	-	-	-
1,271	3	-	37	1,231	1,068	161	2	-	-	-	-	-
617	25	7	70	515	362	151	2	-	-	-	-	-
3,042	1	1	37	3,003	2,797	148	58	-	-	-	-	-
31	-	-	3	28	26	2	-	-	-	-	-	-
745	2	-	47	696	437	245	14	-	-	-	-	-
266	1	2	4	259	117	141	1	-	-	-	-	-
62	3	4	-	55	48	7	-	-	-	-	-	-
1,166	17	4	98	1,047	862	143	42	-	-	-	-	-
277	1	-	23	253	230	19	4	-	-	-	-	-
583	1	-	10	572	522	47	3	-	-	-	-	-
1,665	19	7	151	1,488	1,174	295	19	-	-	-	-	-
3,004	13	4	160	2,827	2,404	407	16	-	-	-	-	-
1,459	2	-	67	1,390	1,106	281	3	-	-	-	-	-
2,755	1	-	50	2,704	2,496	147	61	-	-	-	-	-
2,550	4	1	71	2,474	1,959	494	21	-	-	-	-	-
2,118	9	2	18	2,089	1,567	520	2	-	-	-	-	-
110	2	-	7	101	98	3	-	-	-	-	-	-

89 産業大・中分類別事業所数及び従業者数（平成18年10月1日現在）…つづき

産業中分類	事業所数 (民営&公営)	従業者数 (民営&公営)						民 営 事業所数
		総 数	個人業主等	雇 用 者				
				計	常用雇用者 正社員	正社員以外 臨時雇用者		
32 その他の製造業	68	423	85	338	242	91	5	68
G 電気・ガス・熱供給・水道業	36	1,081	16	1,065	988	77	-	14
33 電 気 業	7	581	7	574	542	32	-	7
34 ガ ス 業	4	127	8	119	104	15	-	4
35 熱 供 給 業	1	5	-	5	5	-	-	1
36 水 道 業	24	368	1	367	337	30	-	2
H 情報通信業	79	1,175	60	1,115	925	184	6	79
37 通 信 業	23	249	1	248	214	34	-	23
38 放 送 業	3	38	1	37	14	23	-	3
39 情報サービス業	26	681	45	636	565	68	3	26
40 インターネット附随サービス業	2	10	1	9	8	1	-	2
41 映像・音声・文字情報制作業	25	197	12	185	124	58	3	25
I 運 輸 業	269	6,773	340	6,433	5,662	663	108	268
42 鉄 道 業	10	418	2	416	414	2	-	10
43 道路旅客運送業	33	1,082	61	1,021	930	81	10	33
44 道路貨物運送業	185	4,453	240	4,213	3,597	550	66	185
45 水 運 業	1	17	2	15	6	9	-	1
46 航空運輸業	-	-	-	-	-	-	-	-
47 倉 庫 業	5	43	3	40	40	-	-	5
48 運輸に附帯するサービス業	35	760	32	728	675	21	32	34
J 卸 売 ・ 小 売 業	4,322	29,711	5,256	24,455	11,438	12,578	439	4,314
49 各種商品卸売業	5	46	6	40	32	8	-	5
50 繊維・衣服等卸売業	17	321	28	293	183	105	5	17
51 飲食料品卸売業	193	1,937	322	1,615	1,153	440	22	193
52 建築材料・鉱物・ 金属材料等卸売業	206	1,834	274	1,560	1,344	207	9	206
53 機械器具卸売業	179	1,325	185	1,140	985	144	11	179
54 その他の卸売業	170	1,081	195	886	643	234	9	170
55 各種商品小売業	30	1,319	15	1,304	199	1,105	-	30
56 織物・衣服・身の回り品小売業	464	1,846	467	1,379	543	807	29	464
57 飲食料品小売業	1,299	9,546	1,724	7,822	1,890	5,752	180	1,291
58 自動車・自転車小売業	298	1,828	354	1,474	1,350	106	18	298
59 家具・じゅう器・ 機械器具小売業	281	1,225	378	847	476	356	15	281
60 その他の小売業	1,180	7,403	1,308	6,095	2,640	3,314	141	1,180
K 金 融 ・ 保 険 業	274	3,106	233	2,873	2,505	360	8	274
61 銀 行 業	41	703	1	702	486	208	8	41
62 共同組織金融業	41	693	35	658	617	41	-	41
63 郵便貯金取扱機関、 政府関係金融機関等	1	18	-	18	17	1	-	1
64 貸金業・投資業等 非預金信用機	35	156	30	126	105	21	-	35

総数	民 営 従 業 者 数							公 営 事業所数	公 営 従 業 者 数			
	個 人 業 主 等			雇 用 者					従 業 者 数 = 雇 用 者 数			
	個人業主	家 族 従業者	有給役員	計	常 用 雇 用 者		臨 時 雇 用 者		総 数	常 用 雇 用 者		臨 時 雇 用 者
				正社員	正社員以外			正社員	正社員以外			
423	38	8	39	338	242	91	5	-	-	-	-	-
723	-	-	16	707	660	47	-	22	358	328	30	-
581	-	-	7	574	542	32	-	-	-	-	-	-
127	-	-	8	119	104	15	-	-	-	-	-	-
5	-	-	-	5	5	-	-	-	-	-	-	-
10	-	-	1	9	9	-	-	22	358	328	30	-
1,175	2	-	58	1,115	925	184	6	-	-	-	-	-
249	-	-	1	248	214	34	-	-	-	-	-	-
38	-	-	1	37	14	23	-	-	-	-	-	-
681	-	-	45	636	565	68	3	-	-	-	-	-
10	-	-	1	9	8	1	-	-	-	-	-	-
197	2	-	10	185	124	58	3	-	-	-	-	-
6,765	26	7	307	6,425	5,655	662	108	1	8	7	1	-
418	-	-	2	416	414	2	-	-	-	-	-	-
1,082	-	-	61	1,021	930	81	10	-	-	-	-	-
4,453	25	6	209	4,213	3,597	550	66	-	-	-	-	-
17	-	-	2	15	6	9	-	-	-	-	-	-
-	-	-	-	-	-	-	-	-	-	-	-	-
43	-	-	3	40	40	-	-	-	-	-	-	-
752	1	1	30	720	668	20	32	1	8	7	1	-
29,478	1,742	634	2,880	24,222	11,389	12,394	439	8	233	49	184	-
46	1	-	5	40	32	8	-	-	-	-	-	-
321	2	-	26	293	183	105	5	-	-	-	-	-
1,937	28	12	282	1,615	1,153	440	22	-	-	-	-	-
1,834	32	15	227	1,560	1,344	207	9	-	-	-	-	-
1,325	7	2	176	1,140	985	144	11	-	-	-	-	-
1,081	31	7	157	886	643	234	9	-	-	-	-	-
1,319	6	1	8	1,304	199	1,105	-	-	-	-	-	-
1,846	202	54	211	1,379	543	807	29	-	-	-	-	-
9,313	763	334	627	7,589	1,841	5,568	180	8	233	49	184	-
1,828	112	37	205	1,474	1,350	106	18	-	-	-	-	-
1,225	142	44	192	847	476	356	15	-	-	-	-	-
7,403	416	128	764	6,095	2,640	3,314	141	-	-	-	-	-
3,106	37	6	190	2,873	2,505	360	8	-	-	-	-	-
703	-	-	1	702	486	208	8	-	-	-	-	-
693	-	-	35	658	617	41	-	-	-	-	-	-
18	-	-	-	18	17	1	-	-	-	-	-	-
156	10	2	18	126	105	21	-	-	-	-	-	-

89 産業大・中分類別事業所数及び従業者数（平成18年10月1日現在）…つづき

産業中分類	事業所数 (民営&公営)	従業者数 (民営&公営)						民 営 事業所数
		総 数	個人業主等	雇 用 者				
				計	常用雇用者 正社員	正社員以外 臨時雇用者		
65 証券業・商品先物取引業	2	64	-	64	52	12	-	2
66 補助的金融業、金融附帯業	2	19	9	10	10	-	-	2
67 保 険 業 (保険媒介代理業等を含む)	152	1,453	158	1,295	1,218	77	-	152
L 不 動 産 業	296	903	416	487	301	179	7	294
68 不動産取引業	99	412	138	274	172	100	2	99
69 不動産賃貸業・管理業	197	491	278	213	129	79	5	195
M 飲食店・宿泊業	1,996	12,086	2,470	9,616	2,350	6,881	385	1,994
70 一般飲食店	971	5,794	1,204	4,590	995	3,463	132	971
71 遊興飲食店	781	2,675	873	1,802	436	1,230	136	781
72 宿 泊 業	244	3,617	393	3,224	919	2,188	117	242
N 医 療 、 福 祉	884	14,722	1,107	13,615	10,029	3,220	366	821
73 医 療 業	623	8,825	937	7,888	6,451	1,291	146	619
74 保 健 衛 生	7	148	2	146	111	10	25	3
75 社会保険・社会福祉・介護事業	254	5,749	168	5,581	3,467	1,919	195	199
O 教育、学習支援業	672	6,804	489	6,315	4,742	1,491	82	461
76 学 校 教 育	219	5,073	92	4,981	4,107	850	24	60
77 その他の教育、学習支援業	453	1,731	397	1,334	635	641	58	401
P 複 合 サ ー ビ ス 事 業	157	1,812	140	1,672	1,066	537	69	157
78 郵便局(別掲を除く)	81	898	33	865	471	329	65	81
79 共 同 組 合 (他に分類されないもの)	76	914	107	807	595	208	4	76
Q サ ー ビ ス 業 (他に分類されないもの)	3,047	21,303	3,835	17,468	9,860	6,662	946	3,010
80 専 門 サ ー ビ ス 業	409	2,491	620	1,871	1,508	324	39	400
81 学 術 ・ 開 発 研 究 機 関	5	122	6	116	95	21	-	3
82 洗濯・理容・美容・浴場業	1,367	3,710	1,571	2,139	1,003	1,098	38	1,367
83 その他の生活関連サービス業	157	1,665	184	1,481	593	677	211	153
84 娯 楽 業	143	2,843	143	2,700	1,053	1,239	408	141
85 廃 棄 物 処 理 業	62	1,333	152	1,181	977	200	4	55
86 自 動 車 整 備 業	258	1,216	397	819	733	69	17	258
87 機 械 等 修 理 業 (別掲を除く)	95	610	140	470	426	43	1	95
88 物 品 賃 貸 業	71	554	62	492	340	134	18	71
89 広 告 業	13	74	20	54	49	4	1	13
90 その他の事業サービス業	157	5,679	209	5,470	2,571	2,729	170	155
91 政 治 ・ 経 済 ・ 文 化 団 体	78	333	46	287	201	72	14	78
92 宗 教	218	599	283	316	253	39	24	218
93 その他のサービス業	14	74	2	72	58	13	1	3
R 公 務 (他に分類されないもの)	106	3,024	-	3,024	2,727	282	15	-
95 国 家 公 務	19	504	-	504	444	45	15	-
96 地 方 公 務	87	2,520	-	2,520	2,283	237	-	-

(注)・本表の数値は、平成18年事業所・企画統計調査の結果を本市が独自に集計したものである。

・ローマ字表示が産業大分類、数字2けた表示が産業中分類である。

総数	民 営 従 業 者 数							公 営 事業所数	公 営 従 業 者 数				
	個 人 業 主 等			雇 用 者					従 業 者 数 = 雇 用 者 数				
	個人業主	家族 従業者	有給役員	計	常 用 雇 用 者		臨 時 雇 用 者		総 数	常 用 雇 用 者		臨 時 雇 用 者	
				正社員	正社員以外		正社員	正社員以外					
64	-	-	-	64	52	12	-	-	-	-	-	-	
19	-	-	9	10	10	-	-	-	-	-	-	-	
1,453	27	4	127	1,295	1,218	77	-	-	-	-	-	-	
897	139	19	258	481	297	177	7	2	6	4	2	-	
412	18	3	117	274	172	100	2	-	-	-	-	-	
485	121	16	141	207	125	77	5	2	6	4	2	-	
12,077	1,451	401	618	9,607	2,349	6,873	385	2	9	1	8	-	
5,794	644	255	305	4,590	995	3,463	132	-	-	-	-	-	
2,675	706	75	92	1,802	436	1,230	136	-	-	-	-	-	
3,608	101	71	221	3,215	918	2,180	117	2	9	1	8	-	
12,221	455	56	596	11,114	8,157	2,654	303	63	2,501	1,872	566	63	
7,510	442	55	440	6,573	5,281	1,183	109	4	1,315	1,170	108	37	
64	-	-	2	62	37	8	17	4	84	74	2	8	
4,647	13	1	154	4,479	2,839	1,463	177	55	1,102	628	456	18	
2,917	303	38	148	2,428	1,616	730	82	211	3,887	3,126	761	-	
1,426	5	2	85	1,334	1,138	172	24	159	3,647	2,969	678	-	
1,491	298	36	63	1,094	478	558	58	52	240	157	83	-	
1,812	23	4	113	1,672	1,066	537	69	-	-	-	-	-	
898	23	4	6	865	471	329	65	-	-	-	-	-	
914	-	-	107	807	595	208	4	-	-	-	-	-	
20,448	1,590	338	1,907	16,613	9,388	6,580	645	37	855	472	82	301	
2,193	194	35	391	1,573	1,261	274	38	9	298	247	50	1	
73	-	-	6	67	51	16	-	2	49	44	5	-	
3,710	1,150	235	186	2,139	1,003	1,098	38	-	-	-	-	-	
1,664	47	15	122	1,480	592	677	211	4	1	1	-	-	
2,521	22	5	116	2,378	1,036	1,234	108	2	322	17	5	300	
1,222	1	1	150	1,070	874	192	4	7	111	103	8	-	
1,216	110	30	257	819	733	69	17	-	-	-	-	-	
610	35	13	92	470	426	43	1	-	-	-	-	-	
554	2	2	58	492	340	134	18	-	-	-	-	-	
74	2	1	17	54	49	4	1	-	-	-	-	-	
5,667	25	1	183	5,458	2,561	2,727	170	2	12	10	2	-	
333	-	-	46	287	201	72	14	-	-	-	-	-	
599	2	-	281	316	253	39	24	-	-	-	-	-	
12	-	-	2	10	8	1	1	11	62	50	12	-	
-	-	-	-	-	-	-	-	106	3,024	2,727	282	15	
-	-	-	-	-	-	-	-	19	504	444	45	15	
-	-	-	-	-	-	-	-	87	2,520	2,283	237	-	

資料 行政経営課

90 産業大分類別・地区別事業所数及び従業者数（平成18年10月1日現在）

地区・産業大分類	事業所数 (民営&公営)	従業者数 (民営&公営)						民営 事業所数
		総数	個人業主等	雇 用 者				
				計	常用雇用者		臨時 雇用者	
正社員	正社員以外							
(平地区)								
A～R 全 産 業	4,759	43,154	5,736	37,418	22,736	13,434	1,248	4,638
A 農 業	6	85	20	65	9	53	3	6
B 林 業	1	34	-	34	24	-	10	-
C 漁 業	-	-	-	-	-	-	-	-
D 鉱 業	5	29	10	19	15	4	-	5
E 建 設 業	303	2,796	525	2,271	1,944	250	77	303
F 製 造 業	227	3,171	380	2,791	2,045	695	51	227
G 電気・ガス・熱供給・水道業	9	478	-	478	443	35	-	4
H 情 報 通 信 業	45	749	40	709	567	138	4	45
I 運 輸 業	37	962	53	909	806	98	5	36
J 卸 売 ・ 小 売 業	1,366	9,488	1,576	7,912	3,519	4,237	156	1,365
K 金 融 ・ 保 険 業	129	1,574	109	1,465	1,265	200	-	129
L 不 動 産 業	125	409	167	242	158	79	5	123
M 飲食店、宿泊業	841	4,558	965	3,593	870	2,562	161	839
N 医 療 、 福 祉	306	4,727	397	4,330	3,057	1,141	132	294
O 教育、学習支援業	235	2,919	212	2,707	2,074	589	44	186
P 複合サービス事業	39	984	35	949	594	352	3	39
Q サービス業 (他に分類されないもの)	1,048	8,359	1,247	7,112	3,755	2,774	583	1,037
R 公 務 (他に分類されないもの)	37	1,832	-	1,832	1,591	227	14	-
(小名浜地区)								
A～R 全 産 業	3,543	37,627	4,681	32,946	21,873	10,186	887	3,460
A 農 業	2	196	12	184	9	171	4	2
B 林 業	-	-	-	-	-	-	-	-
C 漁 業	12	252	31	221	121	83	17	12
D 鉱 業	2	34	9	25	22	3	-	2
E 建 設 業	338	3,368	622	2,746	2,281	305	160	338
F 製 造 業	312	8,476	515	7,961	6,262	1,597	102	312
G 電気・ガス・熱供給・水道業	10	99	2	97	89	8	-	3
H 情 報 通 信 業	16	118	5	113	91	20	2	16
I 運 輸 業	116	3,549	137	3,412	2,986	339	87	116
J 卸 売 ・ 小 売 業	1,116	8,629	1,367	7,262	3,622	3,553	87	1,115
K 金 融 ・ 保 険 業	60	848	72	776	717	59	-	60
L 不 動 産 業	64	239	114	125	81	43	1	64
M 飲食店、宿泊業	443	2,583	546	2,037	392	1,576	69	443
N 医 療 、 福 祉	188	2,684	231	2,453	1,831	520	102	172
O 教育、学習支援業	139	1,133	113	1,020	708	289	23	110
P 複合サービス事業	31	284	34	250	122	84	44	31
Q サービス業 (他に分類されないもの)	674	4,773	871	3,902	2,195	1,518	189	664
R 公 務 (他に分類されないもの)	20	362	-	362	344	18	-	-

総数	民 営 従 業 者 数							公 営 事業所数	公 営 従 業 者 数			
	個 人 業 主 等			雇 用 者					従 業 者 数 = 雇 用 者 数			
	個人業主	家族 従業者	有給役員	計	常用雇用者	臨時 雇用者	臨時 雇用者		総数	常用雇用者	臨時 雇用者	
				正社員	正社員以外			正社員	正社員以外			
38,759	2,083	495	3,158	33,023	19,389	12,729	905	121	4,395	3,347	705	343
85	-	-	20	65	9	53	3	-	-	-	-	-
-	-	-	-	-	-	-	-	1	34	24	-	10
-	-	-	-	-	-	-	-	-	-	-	-	-
29	1	-	9	19	15	4	-	-	-	-	-	-
2,796	91	26	408	2,271	1,944	250	77	-	-	-	-	-
3,171	65	23	292	2,791	2,045	695	51	-	-	-	-	-
272	-	-	-	272	252	20	-	5	206	191	15	-
749	-	-	40	709	567	138	4	-	-	-	-	-
954	2	-	51	901	799	97	5	1	8	7	1	-
9,452	482	173	921	7,876	3,514	4,206	156	1	36	5	31	-
1,574	13	4	92	1,465	1,265	200	-	-	-	-	-	-
403	47	8	112	236	154	77	5	2	6	4	2	-
4,549	613	124	228	3,584	869	2,554	161	2	9	1	8	-
4,409	167	25	205	4,012	2,878	1,020	114	12	318	179	121	18
1,565	111	14	87	1,353	979	330	44	49	1,354	1,095	259	-
984	4	2	29	949	594	352	3	-	-	-	-	-
7,767	487	96	664	6,520	3,505	2,733	282	11	592	250	41	301
-	-	-	-	-	-	-	-	37	1,832	1,591	227	14
36,070	1,391	360	2,930	31,389	20,654	9,848	887	83	1,557	1,219	338	-
196	-	-	12	184	9	171	4	-	-	-	-	-
-	-	-	-	-	-	-	-	-	-	-	-	-
252	-	-	31	221	121	83	17	-	-	-	-	-
34	-	-	9	25	22	3	-	-	-	-	-	-
3,368	73	21	528	2,746	2,281	305	160	-	-	-	-	-
8,476	53	17	445	7,961	6,262	1,597	102	-	-	-	-	-
18	-	-	2	16	12	4	-	7	81	77	4	-
118	1	-	4	113	91	20	2	-	-	-	-	-
3,549	3	1	133	3,412	2,986	339	87	-	-	-	-	-
8,573	367	133	867	7,206	3,617	3,502	87	1	56	5	51	-
848	9	-	63	776	717	59	-	-	-	-	-	-
239	21	4	89	125	81	43	1	-	-	-	-	-
2,583	316	90	140	2,037	392	1,576	69	-	-	-	-	-
2,400	109	13	109	2,169	1,673	394	102	16	284	158	126	-
523	81	9	23	410	213	174	23	29	610	495	115	-
284	2	-	32	250	122	84	44	-	-	-	-	-
4,609	356	72	443	3,738	2,055	1,494	189	10	164	140	24	-
-	-	-	-	-	-	-	-	20	362	344	18	-

90 産業大分類別・地区別事業所数及び従業者数（平成18年10月1日現在）…つづき

地区・産業大分類	事業所数 (民営&公営)	従業者数 (民営&公営)						民 営 事 業 所 数
		総 数	個人業主等	雇 用 者				
				計	常用雇用者		臨 時 雇 用 者	
正社員	正社員以外							
(勿来地区)								
A～R 全 産 業	2,023	18,955	2,736	16,219	10,676	5,122	421	1,966
A 農 業	1	13	5	8	-	7	1	1
B 林 業	1	3	-	3	3	-	-	-
C 漁 業	1	4	1	3	-	2	1	1
D 鉱 業	3	40	6	34	26	8	-	3
E 建 設 業	241	2,313	449	1,864	1,472	238	154	241
F 製 造 業	166	4,164	275	3,889	3,125	728	36	166
G 電気・ガス・熱供給・水道業	8	385	12	373	353	20	-	4
H 情 報 通 信 業	7	61	4	57	52	5	-	7
I 運 輸 業	32	645	53	592	543	48	1	32
J 卸 売 ・ 小 売 業	572	3,569	742	2,827	1,236	1,533	58	571
K 金 融 ・ 保 険 業	31	292	16	276	238	36	2	31
L 不 動 産 業	21	46	28	18	10	7	1	21
M 飲食店、宿泊業	282	1,183	361	822	169	608	45	282
N 医 療 、 福 祉	131	1,860	166	1,694	1,157	515	22	123
O 教育、学習支援業	86	835	58	777	586	183	8	59
P 複合サービス事業	23	116	22	94	71	20	3	23
Q サービス業 (他に分類されないもの)	407	3,223	538	2,685	1,452	1,144	89	401
R 公 務 (他に分類されないもの)	10	203	-	203	183	20	-	-
(常磐地区)								
A～R 全 産 業	1,202	13,612	1,462	12,150	7,560	4,363	227	1,165
A 農 業	-	-	-	-	-	-	-	-
B 林 業	1	8	-	8	6	2	-	1
C 漁 業	-	-	-	-	-	-	-	-
D 鉱 業	-	-	-	-	-	-	-	-
E 建 設 業	90	902	161	741	623	112	6	90
F 製 造 業	94	3,538	136	3,402	2,865	452	85	94
G 電気・ガス・熱供給・水道業	2	74	2	72	62	10	-	1
H 情 報 通 信 業	4	22	-	22	12	10	-	4
I 運 輸 業	14	327	14	313	292	21	-	14
J 卸 売 ・ 小 売 業	347	2,494	387	2,107	786	1,288	33	346
K 金 融 ・ 保 険 業	19	195	13	182	145	31	6	19
L 不 動 産 業	21	58	24	34	28	6	-	21
M 飲食店、宿泊業	191	2,713	271	2,442	675	1,722	45	191
N 医 療 、 福 祉	78	1,466	104	1,362	1,049	289	24	74
O 教育、学習支援業	57	521	32	489	344	144	1	35
P 複合サービス事業	12	50	8	42	33	7	2	12
Q サービス業 (他に分類されないもの)	267	1,134	310	824	534	266	24	263
R 公 務 (他に分類されないもの)	5	110	-	110	106	3	1	-

総数	民 営 従 業 者 数							公 営 事業所数	公 営 従 業 者 数			
	個 人 業 主 等			雇 用 者					従 業 者 数 = 雇 用 者 数			
	個人業主	家族 従業者	有給役員	計	常用雇用者		臨時 雇用者		総数	常用雇用者		臨時 雇用者
				正社員	正社員以外			正社員	正社員以外			
17,925	954	303	1,479	15,189	9,873	4,895	421	57	1,030	803	227	-
13	-	-	5	8	-	7	1	-	-	-	-	-
-	-	-	-	-	-	-	-	1	3	3	-	-
4	-	-	1	3	-	2	1	-	-	-	-	-
40	-	-	6	34	26	8	-	-	-	-	-	-
2,313	67	21	361	1,864	1,472	238	154	-	-	-	-	-
4,164	48	23	204	3,889	3,125	728	36	-	-	-	-	-
353	-	-	12	341	326	15	-	4	32	27	5	-
61	-	-	4	57	52	5	-	-	-	-	-	-
645	3	-	50	592	543	48	1	-	-	-	-	-
3,536	257	105	380	2,794	1,231	1,505	58	1	33	5	28	-
292	5	1	10	276	238	36	2	-	-	-	-	-
46	8	1	19	18	10	7	1	-	-	-	-	-
1,183	223	73	65	822	169	608	45	-	-	-	-	-
1,700	70	8	88	1,534	1,053	459	22	8	160	104	56	-
282	38	4	16	224	139	77	8	27	553	447	106	-
116	3	-	19	94	71	20	3	-	-	-	-	-
3,177	232	67	239	2,639	1,418	1,132	89	6	46	34	12	-
-	-	-	-	-	-	-	-	10	203	183	20	-
12,767	560	143	759	11,305	6,864	4,226	215	37	845	696	137	12
-	-	-	-	-	-	-	-	-	-	-	-	-
8	-	-	-	8	6	2	-	-	-	-	-	-
-	-	-	-	-	-	-	-	-	-	-	-	-
-	-	-	-	-	-	-	-	-	-	-	-	-
902	29	5	127	741	623	112	6	-	-	-	-	-
3,538	24	8	104	3,402	2,865	452	85	-	-	-	-	-
60	-	-	2	58	50	8	-	1	14	12	2	-
22	-	-	-	22	12	10	-	-	-	-	-	-
327	1	1	12	313	292	21	-	-	-	-	-	-
2,472	147	51	189	2,085	777	1,275	33	1	22	9	13	-
195	-	-	13	182	145	31	6	-	-	-	-	-
58	15	2	7	34	28	6	-	-	-	-	-	-
2,713	126	43	102	2,442	675	1,722	45	-	-	-	-	-
1,108	34	2	68	1,004	747	244	13	4	358	302	45	11
198	23	3	6	166	91	74	1	22	323	253	70	-
50	2	1	5	42	33	7	2	-	-	-	-	-
1,116	159	27	124	806	520	262	24	4	18	14	4	-
-	-	-	-	-	-	-	-	5	110	106	3	1

90 産業大分類別・地区別事業所数及び従業者数（平成18年10月1日現在）…つづき

地区・産業大分類	事業所数 (民営&公営)	従業者数 (民営&公営)						民 営 事 業 所 数
		総 数	個人業主等	計	雇 用 者		臨 時 雇 用 者	
					正社員	正社員以外		
(内郷地区)								
A～R 全 産 業	1,110	10,239	1,458	8,781	6,238	2,312	231	1,070
A 農 業	-	-	-	-	-	-	-	-
B 林 業	-	-	-	-	-	-	-	-
C 漁 業	-	-	-	-	-	-	-	-
D 鉱 業	-	-	-	-	-	-	-	-
E 建 設 業	129	933	230	703	582	60	61	129
F 製 造 業	82	1,026	130	896	653	237	6	82
G 電気・ガス・熱供給・水道業	2	15	-	15	12	3	-	1
H 情 報 通 信 業	5	158	7	151	140	11	-	5
I 運 輸 業	19	376	28	348	323	17	8	19
J 卸 売 ・ 小 売 業	339	2,309	413	1,896	1,079	790	27	339
K 金 融 ・ 保 険 業	19	105	19	86	70	16	-	19
L 不 動 産 業	43	104	50	54	18	36	-	43
M 飲食店、宿泊業	78	397	99	298	92	187	19	78
N 医 療 、 福 祉	72	2,583	105	2,478	1,928	478	72	62
O 教育、学習支援業	45	505	23	482	403	74	5	26
P 複合サービス事業	14	54	14	40	29	8	3	14
Q サービス業 (他に分類されないもの)	257	1,376	340	1,036	622	384	30	253
R 公 務 (他に分類されないもの)	6	298	-	298	287	11	-	-
(四倉地区)								
A～R 全 産 業	566	4,942	729	4,213	2,963	1,102	148	542
A 農 業	3	53	12	41	17	24	-	3
B 林 業	-	-	-	-	-	-	-	-
C 漁 業	-	-	-	-	-	-	-	-
D 鉱 業	1	17	2	15	5	10	-	1
E 建 設 業	75	495	111	384	302	56	26	75
F 製 造 業	59	1,038	93	945	741	142	62	59
G 電気・ガス・熱供給・水道業	1	10	-	10	9	1	-	-
H 情 報 通 信 業	-	-	-	-	-	-	-	-
I 運 輸 業	20	449	25	424	396	24	4	20
J 卸 売 ・ 小 売 業	163	783	212	571	249	298	24	162
K 金 融 ・ 保 険 業	8	52	2	50	37	13	-	8
L 不 動 産 業	4	9	8	1	1	-	-	4
M 飲食店、宿泊業	39	140	53	87	35	36	16	39
N 医 療 、 福 祉	34	543	36	507	422	81	4	32
O 教育、学習支援業	30	234	12	222	155	67	-	14
P 複合サービス事業	9	72	2	70	49	18	3	9
Q サービス業 (他に分類されないもの)	116	988	161	827	488	330	9	116
R 公 務 (他に分類されないもの)	4	59	-	59	57	2	-	-

総数	民 営 従 業 者 数							公 営 事業所数	公 営 従 業 者 数			
	個 人 業 主 等			雇 用 者					従 業 者 数 = 雇 用 者 数			
	個人業主	家族 従業者	有給役員	計	常用雇用者	臨時 雇用者	正社員		正社員以外	総数	常用雇用者	臨時 雇用者
8,361	487	98	873	6,903	4,606	2,100	197	40	1,878	1,632	212	34
-	-	-	-	-	-	-	-	-	-	-	-	-
-	-	-	-	-	-	-	-	-	-	-	-	-
-	-	-	-	-	-	-	-	-	-	-	-	-
933	44	6	180	703	582	60	61	-	-	-	-	-
1,026	20	2	108	896	653	237	6	-	-	-	-	-
3	-	-	-	3	3	-	-	1	12	9	3	-
158	1	-	6	151	140	11	-	-	-	-	-	-
376	3	1	24	348	323	17	8	-	-	-	-	-
2,309	142	46	225	1,896	1,079	790	27	-	-	-	-	-
105	6	1	12	86	70	16	-	-	-	-	-	-
104	33	1	16	54	18	36	-	-	-	-	-	-
397	54	19	26	298	92	187	19	-	-	-	-	-
1,359	26	-	79	1,254	877	339	38	10	1,224	1,051	139	34
173	16	2	5	150	129	16	5	19	332	274	58	-
54	6	-	8	40	29	8	3	-	-	-	-	-
1,364	136	20	184	1,024	611	383	30	4	12	11	1	-
-	-	-	-	-	-	-	-	6	298	287	11	-
4,629	305	80	344	3,900	2,724	1,028	148	24	313	239	74	-
53	-	-	12	41	17	24	-	-	-	-	-	-
-	-	-	-	-	-	-	-	-	-	-	-	-
-	-	-	-	-	-	-	-	-	-	-	-	-
17	-	-	2	15	5	10	-	-	-	-	-	-
495	39	3	69	384	302	56	26	-	-	-	-	-
1,038	22	9	62	945	741	142	62	-	-	-	-	-
-	-	-	-	-	-	-	-	1	10	9	1	-
-	-	-	-	-	-	-	-	-	-	-	-	-
449	6	1	18	424	396	24	4	-	-	-	-	-
757	96	33	83	545	245	276	24	1	26	4	22	-
52	2	-	-	50	37	13	-	-	-	-	-	-
9	1	-	7	1	1	-	-	-	-	-	-	-
140	31	10	12	87	35	36	16	-	-	-	-	-
507	19	3	14	471	398	69	4	2	36	24	12	-
52	11	1	-	40	10	30	-	16	182	145	37	-
72	2	-	-	70	49	18	3	-	-	-	-	-
988	76	20	65	827	488	330	9	-	-	-	-	-
-	-	-	-	-	-	-	-	4	59	57	2	-

90 産業大分類別・地区別事業所数及び従業者数（平成18年10月1日現在）…つづき

地区・産業大分類	事業所数 (民営&公営)	従業者数 (民営&公営)						民 営 事業所数	
		総数	個人業主等	雇 用 者					
				計	常用雇用者		臨時 雇用者		
正社員	正社員以外								
(遠野地区)									
A～R 全 産 業	294	1,908	415	1,493	1,031	392	70	282	
A 農 業	4	37	2	35	33	2	-	4	
B 林 業	2	17	2	15	15	-	-	1	
C 漁 業	-	-	-	-	-	-	-	-	
D 鉱 業	1	6	3	3	-	3	-	1	
E 建 設 業	63	283	93	190	124	30	36	63	
F 製 造 業	43	545	65	480	347	122	11	43	
G 電気・ガス・熱供給・水道業	1	-	-	-	-	-	-	-	
H 情 報 通 信 業	1	39	3	36	36	-	-	1	
I 運 輸 業	5	60	10	50	36	14	-	5	
J 卸 売 ・ 小 売 業	73	340	106	234	107	112	15	73	
K 金 融 ・ 保 険 業	1	8	-	8	7	1	-	1	
L 不 動 産 業	-	-	-	-	-	-	-	-	
M 飲食店、宿泊業	21	63	29	34	11	21	2	21	
N 医 療 、 福 祉	9	142	8	134	100	34	-	8	
O 教育、学習支援業	12	109	11	98	70	28	-	6	
P 複合サービス事業	6	49	1	48	34	14	-	6	
Q サービス業 (他に分類されないもの)	49	189	82	107	90	11	6	49	
R 公 務 (他に分類されないもの)	3	21	-	21	21	-	-	-	
(小川地区)									
A～R 全 産 業	183	1,234	251	983	708	240	35	171	
A 農 業	2	29	1	28	25	2	1	2	
B 林 業	1	2	-	2	1	-	1	-	
C 漁 業	-	-	-	-	-	-	-	-	
D 鉱 業	1	5	2	3	3	-	-	1	
E 建 設 業	33	216	67	149	117	12	20	33	
F 製 造 業	23	282	34	248	187	61	-	23	
G 電気・ガス・熱供給・水道業	-	-	-	-	-	-	-	-	
H 情 報 通 信 業	-	-	-	-	-	-	-	-	
I 運 輸 業	2	59	2	57	29	28	-	2	
J 卸 売 ・ 小 売 業	53	194	82	112	38	70	4	53	
K 金 融 ・ 保 険 業	1	1	-	1	-	1	-	1	
L 不 動 産 業	-	-	-	-	-	-	-	-	
M 飲食店、宿泊業	9	27	12	15	6	3	6	9	
N 医 療 、 福 祉	11	147	8	139	106	33	-	9	
O 教育、学習支援業	5	70	-	70	57	13	-	1	
P 複合サービス事業	5	56	2	54	37	16	1	5	
Q サービス業 (他に分類されないもの)	32	110	41	69	67	-	2	32	
R 公 務 (他に分類されないもの)	5	36	-	36	35	1	-	-	

総数	民 営 従 業 者 数							公 営 事業所数	公 営 従 業 者 数			
	個 人 業 主 等			雇 用 者					従 業 者 数 = 雇 用 者 数			
	個人業主	家族 従業者	有給役員	計	常用雇用者	臨時 雇用者	総数		常用雇用者	臨時 雇用者	正社員	正社員以外
1,782	158	44	213	1,367	936	361	70	12	126	95	31	-
37	-	-	2	35	33	2	-	-	-	-	-	-
15	-	-	2	13	13	-	-	1	2	2	-	-
-	-	-	-	-	-	-	-	-	-	-	-	-
6	1	2	-	3	-	3	-	-	-	-	-	-
283	40	4	49	190	124	30	36	-	-	-	-	-
545	17	5	43	480	347	122	11	-	-	-	-	-
-	-	-	-	-	-	-	-	1	-	-	-	-
39	-	-	3	36	36	-	-	-	-	-	-	-
60	-	-	10	50	36	14	-	-	-	-	-	-
340	49	18	39	234	107	112	15	-	-	-	-	-
8	-	-	-	8	7	1	-	-	-	-	-	-
-	-	-	-	-	-	-	-	-	-	-	-	-
63	16	5	8	34	11	21	2	-	-	-	-	-
127	3	-	5	119	94	25	-	1	15	6	9	-
21	4	1	6	10	4	6	-	6	88	66	22	-
49	-	-	1	48	34	14	-	-	-	-	-	-
189	28	9	45	107	90	11	6	-	-	-	-	-
-	-	-	-	-	-	-	-	3	21	21	-	-
1,105	85	24	142	854	610	210	34	12	129	98	30	1
29	-	-	1	28	25	2	1	-	-	-	-	-
-	-	-	-	-	-	-	-	1	2	1	-	1
-	-	-	-	-	-	-	-	-	-	-	-	-
5	-	-	2	3	3	-	-	-	-	-	-	-
216	10	1	56	149	117	12	20	-	-	-	-	-
282	6	3	25	248	187	61	-	-	-	-	-	-
-	-	-	-	-	-	-	-	-	-	-	-	-
-	-	-	-	-	-	-	-	-	-	-	-	-
59	-	-	2	57	29	28	-	-	-	-	-	-
194	35	10	37	112	38	70	4	-	-	-	-	-
1	-	-	-	1	-	1	-	-	-	-	-	-
-	-	-	-	-	-	-	-	-	-	-	-	-
27	9	3	-	15	6	3	6	-	-	-	-	-
117	5	1	2	109	92	17	-	2	30	14	16	-
9	-	-	-	9	9	-	-	4	61	48	13	-
56	1	1	-	54	37	16	1	-	-	-	-	-
110	19	5	17	69	67	-	2	-	-	-	-	-
-	-	-	-	-	-	-	-	5	36	35	1	-

90 産業大分類別・地区別事業所数及び従業者数（平成18年10月1日現在）…つづき

地区・産業大分類	事業所数 (民営&公営)	従業者数 (民営&公営)						民 営 事 業 所 数
		総 数	個人業主等	計	雇 用 者		臨 時 雇 用 者	
					正社員	正社員以外		
(好間地区)								
A～R 全 産 業	549	9,568	696	8,872	7,152	1,643	77	536
A 農 業	-	-	-	-	-	-	-	-
B 林 業	-	-	-	-	-	-	-	-
C 漁 業	-	-	-	-	-	-	-	-
D 鉱 業	1	2	2	-	-	-	-	1
E 建 設 業	66	443	105	338	274	49	15	66
F 製 造 業	101	5,584	142	5,442	4,845	582	15	101
G 電気・ガス・熱供給・水道業	1	3	-	3	3	-	-	-
H 情 報 通 信 業	1	28	1	27	27	-	-	1
I 運 輸 業	13	294	7	287	226	58	3	13
J 卸 売 ・ 小 売 業	150	1,445	174	1,271	703	555	13	149
K 金 融 ・ 保 険 業	3	19	1	18	15	3	-	3
L 不 動 産 業	12	31	19	12	5	7	-	12
M 飲食店、宿泊業	41	203	54	149	46	95	8	41
N 医 療 、 福 祉	27	384	31	353	273	70	10	26
O 教育、学習支援業	20	174	17	157	126	30	1	13
P 複合サービス事業	5	21	2	19	14	1	4	5
Q サービス業 (他に分類されないもの)	105	907	141	766	565	193	8	105
R 公 務 (他に分類されないもの)	3	30	-	30	30	-	-	-
(三和地区)								
A～R 全 産 業	153	1,143	189	954	571	344	39	132
A 農 業	1	3	1	2	1	1	-	1
B 林 業	2	3	-	3	2	-	1	-
C 漁 業	-	-	-	-	-	-	-	-
D 鉱 業	-	-	-	-	-	-	-	-
E 建 設 業	18	158	37	121	86	23	12	18
F 製 造 業	13	508	27	481	275	201	5	13
G 電気・ガス・熱供給・水道業	1	17	-	17	17	-	-	1
H 情 報 通 信 業	-	-	-	-	-	-	-	-
I 運 輸 業	4	34	5	29	19	10	-	4
J 卸 売 ・ 小 売 業	46	144	63	81	24	43	14	45
K 金 融 ・ 保 険 業	-	-	-	-	-	-	-	-
L 不 動 産 業	-	-	-	-	-	-	-	-
M 飲食店、宿泊業	11	37	19	18	4	11	3	11
N 医 療 、 福 祉	9	40	5	35	15	20	-	6
O 教育、学習支援業	12	95	2	93	69	24	-	2
P 複合サービス事業	5	35	1	34	24	7	3	5
Q サービス業 (他に分類されないもの)	26	46	29	17	12	4	1	26
R 公 務 (他に分類されないもの)	5	23	-	23	23	-	-	-

総数	民営従業者数							公営 事業所数	公営従業者数			
	個人業主等			雇用者					従業者数 = 雇用者数			
	個人業主	家族 従業者	有給役員	計	常用雇用者	臨時 雇用者	正社員		正社員以外	臨時 雇用者	正社員	正社員以外
9,361	207	71	418	8,665	6,991	1,597	77	13	207	161	46	-
-	-	-	-	-	-	-	-	-	-	-	-	-
-	-	-	-	-	-	-	-	-	-	-	-	-
-	-	-	-	-	-	-	-	-	-	-	-	-
2	-	-	2	-	-	-	-	-	-	-	-	-
443	21	3	81	338	274	49	15	-	-	-	-	-
5,584	14	8	120	5,442	4,845	582	15	-	-	-	-	-
-	-	-	-	-	-	-	-	1	3	3	-	-
28	-	-	1	27	27	-	-	-	-	-	-	-
294	2	2	3	287	226	58	3	-	-	-	-	-
1,410	62	28	84	1,236	688	535	13	1	35	15	20	-
19	1	-	-	18	15	3	-	-	-	-	-	-
31	8	3	8	12	5	7	-	-	-	-	-	-
203	27	11	16	149	46	95	8	-	-	-	-	-
366	13	1	17	335	264	61	10	1	18	9	9	-
53	10	3	4	36	22	13	1	7	121	104	17	-
21	2	-	-	19	14	1	4	-	-	-	-	-
907	47	12	82	766	565	193	8	-	-	-	-	-
-	-	-	-	-	-	-	-	3	30	30	-	-
991	75	30	84	802	466	298	38	21	152	105	46	1
3	-	-	1	2	1	1	-	-	-	-	-	-
-	-	-	-	-	-	-	-	2	3	2	-	1
-	-	-	-	-	-	-	-	-	-	-	-	-
-	-	-	-	-	-	-	-	-	-	-	-	-
158	7	3	27	121	86	23	12	-	-	-	-	-
508	4	3	20	481	275	201	5	-	-	-	-	-
17	-	-	-	17	17	-	-	-	-	-	-	-
-	-	-	-	-	-	-	-	-	-	-	-	-
34	2	-	3	29	19	10	-	-	-	-	-	-
132	34	14	15	69	21	34	14	1	12	3	9	-
-	-	-	-	-	-	-	-	-	-	-	-	-
-	-	-	-	-	-	-	-	-	-	-	-	-
37	9	6	4	18	4	11	3	-	-	-	-	-
19	2	2	1	14	7	7	-	3	21	8	13	-
2	2	-	-	-	-	-	-	10	93	69	24	-
35	1	-	-	34	24	7	3	-	-	-	-	-
46	14	2	13	17	12	4	1	-	-	-	-	-
-	-	-	-	-	-	-	-	5	23	23	-	-

90 産業大分類別・地区別事業所数及び従業者数（平成18年10月1日現在）…つづき

地区・産業大分類	事業所数 (民営&公営)	従業者数 (民営&公営)						民営 事業所数
		総数	個人業主等	計	雇 用 者			
					正社員	正社員以外	臨時 雇用者	
(田人地区)								
A～R 全 産 業	133	579	141	438	293	112	33	114
A 農 業	6	29	9	20	13	5	2	6
B 林 業	3	18	1	17	17	-	-	1
C 漁 業	-	-	-	-	-	-	-	-
D 鉱 業	-	-	-	-	-	-	-	-
E 建 設 業	22	99	35	64	43	9	12	22
F 製 造 業	21	130	27	103	58	37	8	21
G 電気・ガス・熱供給・水道業	-	-	-	-	-	-	-	-
H 情 報 通 信 業	-	-	-	-	-	-	-	-
I 運 輸 業	1	2	-	2	1	1	-	1
J 卸 売 ・ 小 売 業	29	80	36	44	28	15	1	28
K 金 融 ・ 保 険 業	-	-	-	-	-	-	-	-
L 不 動 産 業	-	-	-	-	-	-	-	-
M 飲食店、宿泊業	16	64	16	48	22	16	10	16
N 医 療 、 福 祉	4	18	1	17	8	9	-	2
O 教育、学習支援業	14	67	4	63	49	14	-	4
P 複合サービス事業	2	22	-	22	16	6	-	2
Q サービス業 (他に分類されないもの)	12	31	12	19	19	-	-	11
R 公 務 (他に分類されないもの)	3	19	-	19	19	-	-	-
(川前地区)								
A～R 全 産 業	58	558	74	484	353	87	44	46
A 農 業	-	-	-	-	-	-	-	-
B 林 業	2	21	4	17	8	-	9	1
C 漁 業	1	8	4	4	-	-	4	1
D 鉱 業	-	-	-	-	-	-	-	-
E 建 設 業	17	100	31	69	32	6	31	17
F 製 造 業	2	281	2	279	223	56	-	2
G 電気・ガス・熱供給・水道業	-	-	-	-	-	-	-	-
H 情 報 通 信 業	-	-	-	-	-	-	-	-
I 運 輸 業	-	-	-	-	-	-	-	-
J 卸 売 ・ 小 売 業	13	24	22	2	2	-	-	13
K 金 融 ・ 保 険 業	-	-	-	-	-	-	-	-
L 不 動 産 業	-	-	-	-	-	-	-	-
M 飲食店、宿泊業	1	6	1	5	5	-	-	1
N 医 療 、 福 祉	3	11	1	10	6	4	-	2
O 教育、学習支援業	7	61	-	61	43	18	-	-
P 複合サービス事業	2	14	-	14	11	3	-	2
Q サービス業 (他に分類されないもの)	7	13	9	4	4	-	-	7
R 公 務 (他に分類されないもの)	3	19	-	19	19	-	-	-

総数	民営従業者数							公営 事業所数	公営従業者数			
	個人業主等			雇用者					従業者数 = 雇用者数			
	個人業主	家族 従業者	有給役員	計	常用雇用者		臨時 雇用者		総数	常用雇用者		臨時 雇用者
				正社員	正社員以外			正社員	正社員以外			
452	74	13	54	311	199	79	33	19	127	94	33	-
29	-	-	9	20	13	5	2	-	-	-	-	-
12	-	-	1	11	11	-	-	2	6	6	-	-
-	-	-	-	-	-	-	-	-	-	-	-	-
-	-	-	-	-	-	-	-	-	-	-	-	-
99	14	3	18	64	43	9	12	-	-	-	-	-
130	13	1	13	103	58	37	8	-	-	-	-	-
-	-	-	-	-	-	-	-	-	-	-	-	-
-	-	-	-	-	-	-	-	-	-	-	-	-
2	-	-	-	2	1	1	-	-	-	-	-	-
67	21	6	9	31	25	5	1	1	13	3	10	-
-	-	-	-	-	-	-	-	-	-	-	-	-
-	-	-	-	-	-	-	-	-	-	-	-	-
64	12	2	2	48	22	16	10	-	-	-	-	-
2	1	-	-	1	1	-	-	2	16	7	9	-
6	4	-	-	2	2	-	-	10	61	47	14	-
22	-	-	-	22	16	6	-	-	-	-	-	-
19	9	1	2	7	7	-	-	1	12	12	-	-
-	-	-	-	-	-	-	-	3	19	19	-	-
469	26	10	38	395	286	65	44	12	89	67	22	-
-	-	-	-	-	-	-	-	-	-	-	-	-
20	-	-	4	16	7	-	9	1	1	1	-	-
8	-	-	4	4	-	-	4	-	-	-	-	-
-	-	-	-	-	-	-	-	-	-	-	-	-
100	11	3	17	69	32	6	31	-	-	-	-	-
281	-	-	2	279	223	56	-	-	-	-	-	-
-	-	-	-	-	-	-	-	-	-	-	-	-
-	-	-	-	-	-	-	-	-	-	-	-	-
-	-	-	-	-	-	-	-	-	-	-	-	-
24	12	7	3	2	2	-	-	-	-	-	-	-
-	-	-	-	-	-	-	-	-	-	-	-	-
-	-	-	-	-	-	-	-	-	-	-	-	-
6	-	-	1	5	5	-	-	-	-	-	-	-
3	1	-	-	2	2	-	-	1	8	4	4	-
-	-	-	-	-	-	-	-	7	61	43	18	-
14	-	-	-	14	11	3	-	-	-	-	-	-
13	2	-	7	4	4	-	-	-	-	-	-	-
-	-	-	-	-	-	-	-	3	19	19	-	-

90 産業大分類別・地区別事業所数及び従業者数（平成18年10月1日現在）…つづき

地区・産業大分類	事業所数 (民営&公営)	従業者数 (民営&公営)						民 営 事業所数
		総数	個人業主等	雇 用 者				
				計	常用雇用者		臨時 雇用者	
			正社員		正社員以外			
(久之浜・大久地区)								
A～R 全 産 業	236	1,394	349	1,045	682	334	29	226
A 農 業	-	-	-	-	-	-	-	-
B 林 業	-	-	-	-	-	-	-	-
C 漁 業	-	-	-	-	-	-	-	-
D 鉱 業	3	57	6	51	51	-	-	3
E 建 設 業	39	198	65	133	111	15	7	39
F 製 造 業	25	361	53	308	200	102	6	25
G 電気・ガス・熱供給・水道業	1	-	-	-	-	-	-	-
H 情 報 通 信 業	-	-	-	-	-	-	-	-
I 運 輸 業	6	16	6	10	5	5	-	6
J 卸 売 ・ 小 売 業	55	212	76	136	45	84	7	55
K 金 融 ・ 保 険 業	3	12	1	11	11	-	-	3
L 不 動 産 業	6	7	6	1	-	1	-	6
M 飲食店、宿泊業	23	112	44	68	23	44	1	23
N 医 療 、 福 祉	12	117	14	103	77	26	-	11
O 教育、学習支援業	10	81	5	76	58	18	-	5
P 複合サービス事業	4	55	19	36	32	1	3	4
Q サービス業 (他に分類されないもの)	47	154	54	100	57	38	5	46
R 公 務 (他に分類されないもの)	2	12	-	12	12	-	-	-

(注) 本表の数値は、平成18年事業所・企業統計調査の結果を本市が独自に集計したものである。

総数	民 営 従 業 者 数							公 営 事業所数	公 営 従 業 者 数			
	個 人 業 主 等			雇 用 者					従 業 者 数 = 雇 用 者 数			
	個人業主	家 族 従業者	有給役員	計	常用雇用者		臨 時 雇用者		総 数	常用雇用者		臨 時 雇用者
				正社員	正社員以外	正社員	正社員以外					
1,310	124	41	184	961	613	319	29	10	84	69	15	-
-	-	-	-	-	-	-	-	-	-	-	-	-
-	-	-	-	-	-	-	-	-	-	-	-	-
-	-	-	-	-	-	-	-	-	-	-	-	-
57	-	-	6	51	51	-	-	-	-	-	-	-
198	21	5	39	133	111	15	7	-	-	-	-	-
361	6	1	46	308	200	102	6	-	-	-	-	-
-	-	-	-	-	-	-	-	1	-	-	-	-
-	-	-	-	-	-	-	-	-	-	-	-	-
16	4	1	1	10	5	5	-	-	-	-	-	-
212	38	10	28	136	45	84	7	-	-	-	-	-
12	1	-	-	11	11	-	-	-	-	-	-	-
7	6	-	-	1	-	1	-	-	-	-	-	-
112	15	15	14	68	23	44	1	-	-	-	-	-
104	5	1	8	90	71	19	-	1	13	6	7	-
33	3	1	1	28	18	10	-	5	48	40	8	-
55	-	-	19	36	32	1	3	-	-	-	-	-
143	25	7	22	89	46	38	5	1	11	11	-	-
-	-	-	-	-	-	-	-	2	12	12	-	-

資料 行政経営課

91 製造業総括表（従業者4人以上の事業所）

産業中分類	事業所数			従業者数				製造品出荷額等
	計	甲	乙	計	(内) 常用労働者			
					計	男	女	
平成21年	689	164	525	24,378	24,287	16,975	7,312	83,299,906
22	649	156	493	24,561	24,479	17,242	7,237	97,034,922
食料	124	15	109	2,458	2,426	827	1,599	3,733,822
飲料	6	-	6	51	51	36	15	47,741
繊維	37	8	29	805	793	214	579	573,840
木材	37	5	32	805	801	656	145	2,169,208
家具	16	5	11	1,017	1,015	841	174	2,638,792
紙パルプ	18	9	9	803	799	635	164	6,196,474
印刷	24	3	21	356	355	225	130	418,716
化学	36	20	16	3,086	3,086	2,585	501	18,274,486
石油	2	-	2	14	14	12	2	X
プラスチック	32	4	28	926	924	646	278	2,041,695
ゴム	3	1	2	199	199	151	48	574,268
皮革	2	1	1	74	73	28	45	X
窯業	48	7	41	1,212	1,206	1,003	203	4,005,589
鉄鋼	10	1	9	230	229	196	33	1,022,651
非金属	7	5	2	810	810	740	70	4,614,779
金属	75	13	62	2,263	2,262	1,786	476	6,690,268
はん用	19	6	13	559	559	455	104	1,546,643
生産	47	13	34	1,338	1,337	1,068	269	1,703,988
業務	4	3	1	294	294	222	72	473,751
電子	25	14	11	1,726	1,724	858	866	2,803,575
電気	26	7	19	1,046	1,046	712	334	2,262,092
情報	11	5	6	2,472	2,472	1,767	705	22,129,990
輸送	18	9	9	1,631	1,626	1,352	274	11,844,408
その他	22	2	20	386	378	227	151	1,162,952

92 製造業事業所数・従業者数・製造品出荷額等の推移

年	事業所数		従業者数		製造品出荷額等（百万円）	
	総数	うち従業者4人以上の事業所数	総数	うち従業者4人以上の事業所	総数	うち従業者4人以上の事業所
平成16年	...	772	...	27,231	...	1,064,954
17	...	775	...	27,820	...	1,070,077
18	...	728	...	28,288	...	1,074,078
19	...	721	...	29,056	...	1,066,791
20年	1,074	748	28,006	27,347	1,098,905	1,094,523
21	...	689	...	24,378	...	832,999
22	...	649	...	24,561	...	970,349

資料 行政経営課

(金額の単位 人・万円)

現金給与額	原材料使用額等	有形固定資産 取得額 (従業者30人以上)	生産額	付加価値額
10,896,463	51,625,113	3,993,585	67,831,446	25,747,089
10,844,848	58,491,080	2,971,131	78,388,721	33,704,649
585,105	2,384,369	22,153	3,682,290	1,246,840
14,521	12,647	-	47,741	31,698
170,448	291,108	811	573,123	267,025
244,957	1,496,069	23,971	1,969,749	584,432
443,002	1,945,017	40,669	2,636,781	614,158
381,522	3,961,608	200,822	6,144,926	1,535,053
105,705	197,519	1,884	410,498	200,320
1,778,351	9,290,845	1,036,614	17,166,759	7,226,440
X	X	X	X	X
303,575	1,443,553	10,433	1,702,987	518,464
85,312	376,656	X	564,971	168,612
X	X	X	X	X
514,218	1,977,132	160,149	3,912,292	1,784,761
96,520	690,630	X	949,763	312,519
452,305	3,089,505	435,165	4,529,682	886,737
903,322	2,700,117	452,288	5,822,980	3,661,844
222,382	849,050	10,198	1,416,584	627,367
462,365	738,792	91,402	1,679,508	863,161
111,645	216,427	35,274	486,266	250,895
608,629	1,581,806	36,782	2,066,716	1,146,799
406,907	1,084,516	102,550	2,254,368	1,032,647
1,411,963	16,372,084	176,984	7,340,053	6,159,957
1,418,360	6,931,325	122,476	11,768,987	4,205,807
100,817	804,605	X	1,158,808	332,281

資料 行政経営課

93 地区別製造業事業所数の推移 (従業者4人以上の事業所)

	平成17年	18年	19年	20年	21年	22年
合計	775	728	721	748	689	649
平	147	129	136	137	129	123
小名浜	216	212	207	216	199	184
勿来	102	93	95	99	88	84
常磐	66	64	65	70	66	63
内郷	45	43	48	53	46	43
四倉	37	35	35	31	28	25
遠野	25	22	20	21	21	22
小川	15	14	12	12	12	13
好間	83	80	73	74	72	69
三和	9	8	8	8	8	5
田人	5	5	2	4	2	1
川前	2	2	2	2	2	2
久之浜・大久	23	21	18	21	16	15

資料 行政経営課

94 地区別従業者数と製造品出荷額等の推移（従業者4人以上の事業所）

地区	従業者数					
	平成17年	18年	19年	20年	21年	22年
合計	27,820	28,288	29,056	27,347	24,378	24,561
平	2,850	2,811	2,839	2,385	2,363	2,316
小名浜	7,575	8,300	8,513	7,685	7,147	7,087
勿来	3,483	3,427	3,555	3,479	3,233	3,061
常磐	3,881	3,604	3,754	3,721	3,227	3,233
内郷	901	856	997	869	692	673
四倉	1,016	1,027	1,064	902	829	807
遠野	443	445	443	493	423	447
小川	220	227	203	199	193	202
好間	6,226	6,312	6,424	6,366	5,311	5,850
三和	522	534	561	519	471	427
田人	111	113	91	96	11	5
川前	241	279	273	262	213	220
久之浜・大久	351	353	339	371	265	233

95 産業中分類別・地区別製造業統計表（従業者4人以上の事業所）

産業中分類	事業所数			従業者数			製造品出荷額等	
	計	甲	乙	計	(内) 常用労働者			
					計	男		女
平								
平成21年	129	18	111	2,363	2,338	1,232	1,106	3,395,915
平成22年	123	16	107	2,316	2,295	1,242	1,053	3,571,047
9 食料	40	4	36	632	623	275	348	1,072,914
10 飲料	1	-	1	9	9	5	4	x
11 繊維	9	1	8	147	143	26	117	65,264
12 木材	4	-	4	36	35	14	21	35,221
13 家具	2	-	2	12	12	9	3	x
14 紙・パルプ	2	-	2	11	11	4	7	x
15 印刷	9	2	7	165	165	93	72	158,892
16 化学	2	1	1	56	56	22	34	x
18 プラスチック	7	2	5	414	414	305	109	1,020,865
21 窯業	6	-	6	87	86	72	14	411,800
22 鉄鋼	1	-	1	11	11	9	2	x
24 金属	11	1	10	142	141	107	34	170,384
25 はん用	3	-	3	21	21	16	5	15,224
26 生産	8	1	7	78	78	72	6	51,244
28 電子	1	-	1	14	14	9	5	x
29 電気	6	2	4	213	213	102	111	212,878
30 情報	4	1	3	164	164	63	101	215,791
32 その他	7	1	6	104	99	39	60	58,321

製 造 品 出 荷 額 等 (百万円)					
平成 17 年	18 年	19 年	20 年	21 年	22 年
1,070,077	1,074,078	1,066,791	1,094,523	832,999	970,349
47,355	43,303	46,402	40,113	33,959	35,710
403,358	416,191	392,826	454,980	353,901	393,292
134,817	137,480	141,496	149,095	123,446	137,365
137,801	127,341	135,156	124,176	97,918	110,238
13,620	13,138	15,192	12,571	9,448	8,133
14,496	13,664	13,321	12,503	10,223	10,758
5,617	5,607	5,649	7,062	6,076	5,307
1,665	1,546	2,516	2,754	1,562	2,564
293,745	297,534	299,417	271,784	183,071	252,710
6,545	6,509	3,343	8,340	6,370	7,916
X	X	X	X	X	X
X	X	X	X	X	X
5,537	5,461	5,269	5,490	3,639	3,574

資料 行政経営課

(金額の単位 万円)

現金給与額	原材料使用額等	有形固定資産 取得額 (従業者30人以上)	生産額	付加価値額
623,019	2,161,135	38,847	3,157,766	1,110,621
639,560	2,319,129	15,715	3,230,838	1,123,670
165,621	679,754	3,330	1,058,918	363,797
X	X	X	X	X
27,616	34,041	X	65,089	29,221
6,026	19,800	-	35,221	14,687
X	X	X	X	X
X	X	X	X	X
52,931	69,358	X	150,895	78,885
X	X	X	X	X
141,549	880,349	X	707,063	93,620
31,216	272,861	-	411,800	132,322
X	X	X	X	X
44,343	69,360	X	167,919	96,314
7,511	2,216	-	14,684	12,389
22,420	25,051	X	47,186	18,046
X	X	X	X	X
50,234	119,966	X	215,668	86,540
51,412	80,936	X	215,859	126,714
17,209	17,826	X	58,287	38,148

産業中分類	事業所数			従業者数			製造品出荷額等	
	計	甲	乙	計	(内) 常用労働者			
					計	男		女
小 名 浜								
平成 21 年	199	46	153	7,147	7,121	5,146	1,975	35,390,110
平成 22 年	184	47	137	7,087	7,068	5,060	2,008	39,329,176
9 食 料	50	8	42	1,097	1,082	320	762	1,343,371
10 飲 料	2	-	2	14	14	13	1	x
11 織 維	5	1	4	73	72	17	55	36,241
12 木 材	10	2	8	349	349	310	39	922,643
13 家 具	3	-	3	40	40	29	11	53,800
14 紙 ・ パ ル プ	6	2	4	118	117	73	44	262,916
15 印 刷	5	1	4	84	84	65	19	132,175
16 化 学	19	11	8	1,443	1,443	1,211	232	9,664,677
18 フ ° ラ ス チ ッ ク	6	-	6	100	100	85	15	174,621
19 ゴ ム	1	-	1	16	16	2	14	x
21 窯 業	9	3	6	348	346	280	66	1,802,567
22 鉄 鋼	4	-	4	66	66	57	9	407,705
23 非 鉄 属	4	3	1	604	604	573	31	3,769,393
24 金 属	20	2	18	348	348	277	71	676,623
25 は ん 用 産 品	7	2	5	264	264	209	55	443,002
26 生 産 子 気	11	3	8	434	434	348	86	549,962
28 電 子 報 送 他	8	6	2	569	569	233	336	1,184,948
29 電 気 報 送 他	5	-	5	65	65	50	15	70,493
30 情 報 送 他	1	1	-	341	341	250	91	x
31 輸 送 他	5	2	3	681	681	634	47	10,328,055
32 そ の 他	3	-	3	33	33	24	9	119,692
勿 来								
平成 21 年	88	20	68	3,233	3,219	2,311	908	12,344,615
平成 22 年	84	18	66	3,061	3,047	2,211	836	13,736,465
9 食 料	6	-	6	46	45	14	31	31,576
11 織 維	6	-	6	100	98	7	91	25,878
12 木 材	9	1	8	175	173	136	37	313,979
13 家 具	2	1	1	67	66	43	23	x
14 紙 ・ パ ル プ	6	4	2	529	528	465	63	5,743,507
15 印 刷	2	-	2	25	25	13	12	x
16 化 学	4	3	1	1,051	1,051	886	165	5,958,713
18 フ ° ラ ス チ ッ ク	8	-	8	79	77	32	45	87,511
21 窯 業	6	1	5	109	109	92	17	201,108
22 鉄 鋼	4	1	3	142	141	121	20	567,576
24 金 属	13	1	12	151	151	99	52	261,824
26 生 産 子 気	3	2	1	99	99	84	15	42,797
28 電 子 報 送 他	4	1	3	121	119	30	89	43,650
29 電 気 報 送 他	4	1	3	109	109	46	63	71,055
31 輸 送 他	5	2	3	222	220	133	87	216,420
32 そ の 他	2	-	2	36	36	10	26	x

(金額の単位 万円)

現金給与額	原材料使用額等	有形固定資産 取得額 (従業者30人以上)	生産額	付加価値額
3,773,150	23,139,310	1,679,883	27,566,240	9,709,070
3,632,056	24,516,268	1,175,801	30,404,741	12,898,213
222,374	876,319	14,754	1,307,211	426,156
x	x	x	x	x
11,540	16,363	x	36,241	18,562
123,153	706,303	x	883,551	176,458
14,300	25,650	-	53,800	26,810
33,490	134,127	x	258,906	114,230
25,608	68,937	x	131,954	56,269
735,574	4,795,629	445,713	8,835,231	4,306,917
40,958	108,893	-	174,621	62,600
x	x	x	x	x
155,828	746,980	136,859	1,758,608	868,383
30,294	217,501	-	327,779	181,146
354,975	2,661,457	426,476	3,715,311	519,180
127,600	343,799	x	574,447	302,151
89,852	238,965	x	323,018	187,503
169,075	177,173	10,543	540,434	339,386
259,798	790,012	17,864	434,980	349,512
21,266	33,163	-	70,188	35,551
x	x	x	x	x
1,026,341	6,216,380	x	10,308,833	3,553,061
12,473	56,861	-	115,922	59,840
1,564,813	6,684,924	1,646,603	12,140,265	4,055,430
1,492,942	7,687,755	641,377	13,534,918	4,406,542
7,262	13,372	-	31,576	17,338
14,419	3,007	-	25,778	21,782
49,224	192,615	x	313,822	113,933
x	x	x	x	x
298,066	3,733,734	196,979	5,695,529	1,337,632
x	x	x	x	x
757,265	2,780,515	432,082	5,810,150	2,270,565
20,515	52,138	-	87,406	33,693
38,223	97,613	x	188,182	100,093
58,700	439,157	x	574,614	118,613
52,068	128,814	x	261,257	124,249
21,487	16,414	x	44,223	23,699
21,937	7,735	x	43,650	33,093
35,634	19,093	x	71,055	48,769
84,891	85,185	x	216,846	114,761
x	x	x	x	x

95 産業中分類別・地区別製造業統計表（従業者4人以上の事業所）…つづき

産業中分類	事業所数			従業者数			製造品出荷額等	
	計	甲	乙	計	(内) 常用労働者			
					計	男		女
常 磐								
平成 21 年	66	30	36	3,227	3,220	2,309	911	9,791,772
平成 22 年	63	26	37	3,233	3,226	2,463	763	11,023,766
9 食料	7	2	5	402	397	144	253	1,052,567
10 飲料	1	-	1	5	5	3	2	x
11 繊維	4	2	2	114	114	45	69	248,638
12 木材	3	1	2	92	92	75	17	443,900
13 家具	3	2	1	422	422	377	45	1,661,078
15 印刷	1	-	1	5	5	3	2	x
16 化学	8	5	3	488	488	428	60	2,475,034
17 石油	2	-	2	14	14	12	2	x
18 フラスチック	7	1	6	198	198	127	71	508,467
21 窯業	6	3	3	423	423	361	62	978,854
22 鉄鋼	1	-	1	11	11	9	2	x
24 金属	4	1	3	91	91	75	16	154,321
25 はん用	3	1	2	80	80	67	13	170,322
26 生産	3	1	2	45	45	41	4	36,850
27 業務	1	1	-	89	89	79	10	x
28 電子	2	1	1	51	51	41	10	x
29 電気	3	3	-	508	508	406	102	1,765,529
31 輸送	1	1	-	63	63	60	3	x
32 その他	3	1	2	132	130	110	20	923,984
内 郷								
平成 21 年	46	4	42	692	687	452	235	944,842
平成 22 年	43	5	38	673	669	445	224	813,299
9 食料	5	-	5	26	26	6	20	18,182
10 飲料	1	-	1	10	10	6	4	x
11 繊維	3	-	3	42	42	5	37	15,561
13 家具	2	1	1	84	84	64	20	x
14 紙・パルプ	3	2	1	113	111	81	30	130,805
15 印刷	3	-	3	39	39	29	10	61,069
16 化学	1	-	1	12	12	8	4	x
20 皮革	1	-	1	23	22	3	19	x
21 窯業	2	-	2	10	10	7	3	x
24 金属	8	-	8	65	65	56	9	58,669
25 はん用	1	1	-	41	41	36	5	x
26 生産	5	1	4	127	126	108	18	230,316
28 電子	2	-	2	28	28	7	21	x
29 電気	3	-	3	33	33	16	17	15,143
31 輸送	1	-	1	6	6	4	2	x
32 その他	2	-	2	14	14	9	5	x

(金額の単位 万円)

現金給与額	原材料使用額等	有形固定資産 取得額 (従業者30人以上)	生産額	付加価値額
1,431,404	6,240,495	198,088	9,625,583	2,791,968
1,399,998	6,775,107	344,204	10,822,320	3,621,648
129,947	740,428	x	1,051,191	288,264
x	x	x	x	x
40,139	145,960	x	248,508	97,804
29,167	331,071	x	374,473	87,845
181,286	1,162,238	x	1,657,000	441,058
x	x	x	x	x
260,595	1,604,237	158,819	2,357,239	586,770
x	x	x	x	x
68,197	287,313	x	484,488	206,450
202,024	570,450	22,132	985,826	377,264
x	x	x	x	x
36,121	48,267	x	150,319	97,928
34,157	64,856	x	169,566	96,205
12,918	9,299	x	36,850	22,560
x	x	x	x	x
x	x	x	x	x
259,770	834,499	100,606	1,758,583	799,553
x	x	x	x	x
45,862	700,765	x	923,644	204,005
214,985	545,841	28,570	941,691	376,510
189,073	432,303	1,691	772,720	318,865
5,655	7,379	-	18,182	10,288
x	x	x	x	x
7,414	5,570	-	15,320	9,515
x	x	x	x	x
36,879	69,700	x	131,465	51,157
9,402	29,527	-	61,069	30,040
x	x	x	x	x
x	x	x	x	x
x	x	x	x	x
23,959	26,860	-	58,669	30,294
x	x	x	x	x
40,803	112,550	x	208,579	86,685
x	x	x	x	x
5,789	5,607	-	15,143	9,081
x	x	x	x	x
x	x	x	x	x

産業中分類	事業所数			従業者数			製造品出荷額等	
	計	甲	乙	計	(内) 常用労働者			
					計	男		女
四 倉								
平成 21 年	28	3	25	829	826	544	282	1,022,345
平成 22 年	25	3	22	807	802	521	281	1,075,779
9 食料	4	-	4	60	60	22	38	45,282
10 飲料	1	-	1	13	13	9	4	x
13 家具	1	1	-	373	373	308	65	x
14 紙・パルプ	1	1	-	32	32	12	20	x
18 プラスチック	1	-	1	5	5	1	4	x
21 窯業	4	-	4	71	69	58	11	130,775
24 金属	3	-	3	19	19	12	7	11,712
26 生産	4	-	4	56	56	49	7	71,309
28 電子	1	1	-	127	127	26	101	x
29 電気	1	-	1	16	16	13	3	x
30 情報	3	-	3	28	28	7	21	11,368
31 輸送	1	-	1	7	4	4	-	x
遠 野								
平成 21 年	21	5	16	423	417	199	218	607,575
平成 22 年	22	5	17	447	441	214	227	530,724
9 食料	3	-	3	66	66	21	45	83,296
11 繊維	4	1	3	76	72	9	63	18,789
12 木材	1	1	-	58	58	51	7	x
21 窯業	4	-	4	36	35	26	9	24,892
24 金属	4	2	2	106	106	62	44	115,788
25 はん用	1	-	1	14	14	12	2	x
26 生産	1	-	1	13	13	8	5	x
28 電子	2	1	1	59	59	14	45	x
32 その他	2	-	2	19	18	11	7	x
小 川								
平成 21 年	12	1	11	193	192	80	112	156,155
平成 22 年	13	1	12	202	200	89	111	256,411
11 繊維	2	1	1	83	82	10	72	x
12 木材	3	-	3	28	27	24	3	106,672
21 窯業	2	-	2	21	21	13	8	x
24 金属	2	-	2	12	12	9	3	x
27 業務	1	-	1	4	4	3	1	x
28 電子	1	-	1	15	15	3	12	x
29 電気	2	-	2	39	39	27	12	x

(金額の単位 万円)

現金給与額	原材料使用額等	有形固定資産 取得額 (従業者30人以上)	生産額	付加価値額
318,649	759,996	4,324	866,499	228,836
320,147	750,797	43,959	1,040,905	300,850
14,528	15,911	-	45,282	27,973
X	X	X	X	X
X	X	X	X	X
X	X	X	X	X
X	X	X	X	X
23,939	72,821	-	87,391	55,195
5,033	4,219	-	11,712	7,137
21,693	23,510	-	71,309	45,523
X	X	X	X	X
X	X	X	X	X
5,171	3,254	-	11,368	7,727
X	X	X	X	X
103,755	203,491	30,372	606,612	374,495
101,401	185,358	28,900	523,330	311,498
21,808	13,257	-	83,296	66,704
11,319	3,040	X	18,789	14,957
X	X	X	X	X
9,002	12,665	-	24,892	11,645
24,724	70,407	X	109,615	31,650
X	X	X	X	X
X	X	X	X	X
X	X	X	X	X
X	X	X	X	X
39,071	59,191	X	153,430	92,101
39,713	141,673	X	163,284	109,128
X	X	X	X	X
6,702	87,738	-	13,610	18,032
X	X	X	X	X
X	X	X	X	X
X	X	X	X	X
X	X	X	X	X
X	X	X	X	X

産業中分類	事業所数			従業者数			製造品出荷額等	
	計	甲	乙	計	(内) 常用労働者			
					計	男		女
好間								
平成21年	72	33	39	5,311	5,309	4,062	1,247	18,307,081
平成22年	69	31	38	5,311	5,849	4,391	1,457	25,271,007
9 食料	3	1	2	66	64	13	51	26,165
11 繊維	3	1	2	139	114	85	29	123,543
12 木材	4	-	4	43	37	27	10	53,301
13 家具	2	-	2	17	11	6	4	x
15 印刷	3	-	3	45	32	21	11	44,511
16 化学	2	-	2	35	36	30	6	x
18 フラスチック	1	-	1	25	18	11	7	x
19 ゴム	2	1	1	161	183	149	34	x
20 皮革	1	1	-	57	51	25	26	x
21 窯業	6	-	6	101	76	68	8	347,844
23 非金属	2	2	-	191	202	164	38	x
24 金属	9	6	3	878	1,314	1,076	238	5,180,374
25 はん用	4	2	2	246	139	115	24	810,229
26 生産	12	5	7	428	486	358	128	709,510
27 業務	2	2	-	188	201	140	61	x
28 電子	4	4	-	715	742	495	247	1,361,612
29 電気	2	1	1	68	63	52	11	x
30 情報	3	3	-	1,772	1,939	1,447	492	14,530,297
31 輸送	2	2	-	111	107	89	18	x
32 その他	2	-	2	25	34	20	14	x
三和								
平成21年	8	1	7	471	471	332	139	636,969
平成22年	5	1	4	427	427	308	119	791,586
9 食料	1	-	1	8	8	1	7	X
12 木材	1	-	1	16	16	9	7	X
24 金属	1	-	1	15	15	13	2	X
31 輸送	1	1	-	374	374	281	93	X
32 その他	1	-	1	14	14	4	10	X
田人								
平成21年	2	-	2	11	11	9	2	X
平成22年	1	-	1	5	5	4	1	X
21 窯業	1	-	1	5	5	4	1	X

(金額の単位 万円)

現金給与額	原材料使用額等	有形固定資産 取得額 (従業者30人以上)	生産額	付加価値額
2,501,211	11,230,859	329,898	11,493,471	6,379,051
2,715,674	14,991,936	677,845	16,510,319	9,979,933
8,642	10,181	x	26,165	15,176
35,838	78,763	x	123,472	41,748
10,644	40,520	-	53,301	12,173
x	x	x	x	x
10,686	18,503	-	44,511	24,769
x	x	x	x	x
x	x	x	x	x
x	x	x	x	x
34,662	167,591	-	347,844	171,670
x	x	x	x	x
579,294	1,958,003	429,626	4,457,425	2,962,421
65,579	473,942	x	809,545	303,152
170,769	373,236	79,881	722,427	317,318
x	x	x	x	x
257,063	688,555	8,141	1,369,657	651,276
x	x	x	x	x
1,183,479	9,990,097	140,868	6,572,578	4,720,065
x	x	x	x	x
x	x	x	x	x
172,731	264,293	X	585,474	309,934
181,289	374,377	X	749,535	352,672
X	X	X	X	X
X	X	X	X	X
X	X	X	X	X
X	X	X	X	X
X	X	X	X	X
X	X	X	X	X
X	X	X	X	X
X	X	X	X	X

95 産業中分類別・地区別製造業統計表（従業者4人以上の事業所）…つづき

産業中分類	事業所数			従業者数				製造品出荷額等
	計	甲	乙	計	(内) 常用労働者			
					計	男	女	
川 前								
平成 21 年	2	2	-	213	213	146	67	x
平成 22 年	2	2	-	220	220	152	68	x
11 織 維	1	1	-	56	56	10	46	x
31 輸 送	1	1	-	164	164	142	22	x
久之浜・大久								
平成 21 年	16	1	15	265	263	153	110	363,858
平成 22 年	15	1	14	233	231	142	89	357,414
9 食 料	5	-	5	56	55	11	44	57,469
12 木 材	2	-	2	14	14	10	4	x
13 家 具	1	-	1	8	8	5	3	x
15 印 刷	1	-	1	6	5	1	4	x
18 プラスチック	2	1	1	112	112	85	27	x
21 窯 業	2	-	2	26	26	22	4	x
23 非 鉄	1	-	1	4	4	3	1	x
31 輸 送	1	-	1	7	7	5	2	x

(注)「甲」は、従業者30人以上の事業所、「乙」は、従業者29人以下の事業所(但し、従業者3人以下を除く)を指す。

96 県内の地区別製造業事業所数・従業者数・製造品出荷額等の推移（従業者4人以上の事業所）

年	事業所数							従業者			
	全 県	いわき	県 北	県 中	県 南	会 津	相 双	全 県	いわき	県 北	県 中
平成 18 年	4,870	728	1,079	1,272	500	741	550	185,391	28,288	45,021	47,286
19	4,848	721	1,081	1,280	495	727	544	192,594	29,056	47,504	49,482
20	4,888	746	1,058	1,273	526	731	554	184,030	26,763	45,071	47,600
21	4,408	689	974	1,139	463	572	489	167,581	24,378	42,502	43,211
22	4,186	649	927	1,077	446	624	463	165,236	24,561	41,188	42,807

(注)・各地区の区分については、第100表の(注)を参照されたい。

・製造品出荷額は、拾万の位で四捨五入してあるため、各地区の合計値と全県の値とは必ずしも一致しない。

(金額の単位 万円)

現金給与額	原材料使用額等	有形固定資産 取得額 (従業者30人以上)	生産額	付加価値額
X	X	X	X	X
X	X	X	X	X
X	X	X	X	X
X	X	X	X	X
59,214	167,970	X	359,598	179,227
54,583	168,518	X	356,592	173,079
8,268	25,268	-	57,469	30,668
X	X	X	X	X
X	X	X	X	X
X	X	X	X	X
X	X	X	X	X
X	X	X	X	X
X	X	X	X	X
X	X	X	X	X

資料 行政経営課

者数			製造品出荷額等 (百万円)						
県南	会津	相双	全県	いわき	県北	県中	県南	会津	相双
23,626	24,927	16,243	5,914,656	1,074,078	1,501,818	1,595,889	815,382	555,669	371,820
24,268	25,490	16,794	6,180,558	1,066,791	1,621,572	1,604,548	899,130	557,307	431,211
23,665	24,305	16,626	5,970,893	1,083,626	1,582,874	1,458,086	890,165	513,253	442,888
21,011	19,348	15,265	4,724,529	832,999	1,328,862	1,178,986	643,690	362,077	356,603
20,822	20,975	14,883	5,095,711	970,349	1,326,604	1,292,410	739,762	415,683	350,903

資料 各年「工業統計調査結果報告書」(福島県企画調整部統計調査課)

9 商

97 商業の推移

年	商 店 数				従 業	
	合 計	卸売業	小売業	飲食店	合 計	卸売業
昭 和 63 年 (6月1日)	6,011	1,064	4,947	-	28,358	7,807
平 成 元 年 (10月1日)	1,268	-	-	1,268	4,555	-
3 年 (7月1日)	6,026	1,100	4,926	-	29,996	8,795
4 年 (10月1日)	1,185	-	-	1,185	4,955	-
6 年 (7月1日)	5,456	936	4,520	-	29,353	8,083
9 年 (6月1日)	5,353	946	4,407	-	29,478	7,963
14 年 (6月1日)	4,677	798	3,879	-	29,972	6,673
16 年 (6月1日)	4,401	788	3,613	-	27,165	5,983
19 年 (6月1日)	4,054	727	3,327	-	27,353	6,133

(注) ・本表の数値は、各年行われた商業統計調査(指定統計第23号)の結果を本市が独自に集計したものである。

98 産業中・小分類別の商店数・従業者数・年間商品販売額（飲食店を除く）

項 目	商 店 数 (従業者規模別)								
	法 人 ・ 個 人 別			1 ~	3 ~	5 ~	10 ~	20 ~	30 ~
	計	法人	個人	2 人	4 人	9 人	19 人	29 人	49 人
産業中・小分類									
平 成 14 年	4,677	2,605	2,072	1,913	1,109	974	441	102	89
19	4,054	2,433	1,621	1,531	958	895	457	100	57
卸 売 業 計	727	630	97	142	169	239	126	26	18
491 各 種 商 品 卸 売 業	5	4	1	-	1	1	2	-	1
501 織維品卸売業(衣服, 身の回り品を除く)	-	-	-	-	-	-	-	-	-
502 衣服・身の回り品卸売業	20	19	1	5	4	4	6	-	-
511 農畜産物・水産物卸売業	104	83	21	18	22	29	19	7	7
512 食料・飲料卸売業	94	81	13	17	22	27	19	5	-
521 建築材料卸売業	106	92	14	22	36	30	16	1	1
522 化学製品卸売業	28	27	1	7	6	9	4	1	1
523 鉱物・金属材料卸売業	48	46	2	8	4	21	10	2	3
524 再生資源卸売業	29	17	12	9	8	8	3	1	-
531 一般機械器具卸売業	64	63	1	6	23	23	11	-	1
532 自動車卸売業	55	50	5	6	11	22	9	4	3
533 電気機械器具卸売業	36	36	-	5	8	12	10	1	-
539 その他の機械器具卸売業	26	23	3	6	6	10	3	1	-
541 家具・建具・じゅう器等卸売業	16	15	1	4	1	9	2	-	-
542 医薬品・化粧品等卸売業	35	24	11	16	5	7	3	3	1
549 他に分類されない卸売業	61	50	11	13	12	27	9	-	-

業

商 業

者 数		年 間 商 品 販 売 額 (万円)			
小売業	飲食店	合 計	卸 売 業	小 売 業	飲 食 店
20,551	-	90,947,063	56,516,106	34,430,957	-
-	4,555	2,060,710	-	-	2,060,710
21,201	-	100,614,055	61,555,154	39,058,901	-
-	4,955	2,452,752	-	-	2,452,752
21,270	-	97,747,778	55,202,998	42,544,780	-
21,515	-	102,158,942	59,357,178	42,801,764	-
23,299	-	85,964,276	48,121,033	37,843,243	-
21,182	-	81,533,924	44,588,617	36,945,307	-
21,220	-	84,917,888	49,621,470	35,296,418	-

資料 行政経営課

		従 業 者 数						年間商品	その他の	商 品	売 場	
50～ 99人	100人 以上	計	個人事業主及び 無給家族従業者		有給役員		常用雇用者 (正社員及びパート・アルバイト等)		販売額 (万円)	収入額 (万円)	手持額 (万円)	面積 (㎡)
			男	女	男	女	男	女				
34	15	29,972	1,609	1,611	12,544	13,622	261	325	85,964,276	2,150,461	5,062,108	429,434
37	19	27,353	1,275	1,088	1,692	948	10,025	12,325	84,917,888	1,615,567	4,256,563	441,093
5	2	6,133	88	53	601	259	3,279	1,853	49,621,470	601,886	1,347,287	-
-	-	71	1	-	9	2	47	12	210,938	3,341	4,997	-
-	-	-	-	-	-	-	-	-	-	-	-	-
-	1	480	-	1	28	11	108	332	2,289,546	5,400	53,343	-
2	-	1,089	21	13	141	51	529	334	9,209,477	12,527	166,972	-
3	1	959	14	9	76	38	497	325	8,587,810	35,082	133,286	-
-	-	623	15	7	89	40	340	132	3,965,687	82,324	209,848	-
-	-	213	1	1	19	9	132	51	1,192,433	3,083	58,184	-
-	-	480	2	-	31	9	311	127	10,008,000	648	140,849	-
-	-	161	14	7	24	10	78	28	746,545	827	59,937	-
-	-	426	1	-	49	22	247	107	1,659,044	114,722	123,948	-
-	-	502	4	-	32	10	364	92	1,955,228	201,242	133,365	-
-	-	254	-	-	11	9	184	50	3,481,734	84,490	84,530	-
-	-	156	2	1	19	5	95	34	1,160,849	23,483	15,964	-
-	-	99	1	-	10	4	45	39	305,834	4,500	10,753	-
-	-	249	3	9	11	10	143	73	2,525,286	13,052	89,772	-
-	-	371	9	5	52	29	159	117	2,323,059	17,165	61,539	-

産業中・小分類	商 店 数 (従業者規模別)								
	法 人 ・ 個 人 別			1～	3～	5～	10～	20～	30～
	計	法人	個人	2人	4人	9人	19人	29人	49人
小 売 業 計	3,327	1,803	1,524	1,389	789	656	331	74	39
55 各 種 商 品 小 売 業	15	12	3	3	3	2	2	-	1
551 百貨店, 総合スーパー	4	4	-	-	-	-	-	-	-
559 その他の各種商品小売業 (従業者が常時50人未満のもの)	11	8	3	3	3	2	2	-	1
56 織物・衣服・身の回り品小売業	464	273	191	217	128	95	23	1	-
561 呉服・服地・寝具小売業	70	37	33	32	23	13	2	-	-
562 男子服小売業	54	32	22	22	13	17	2	-	-
563 婦人・子供服小売業	221	129	92	108	63	36	14	-	-
564 靴・履物小売業	34	23	11	16	10	8	-	-	-
569 その他の織物・衣服・身の回り品小売業	85	52	33	39	19	21	5	1	-
57 飲 食 料 品 小 売 業	1,171	483	688	532	244	169	140	31	19
571 各種食料品小売業	116	61	55	42	22	8	5	3	5
572 酒 小 売 業	123	42	81	74	33	11	5	-	-
573 食 肉 小 売 業	32	8	24	17	9	4	2	-	-
574 鮮 魚 小 売 業	115	35	80	64	28	12	6	3	2
575 野菜・果実小売業	63	13	50	41	14	4	3	1	-
576 菓子・パン小売業	194	93	101	68	54	57	12	1	2
577 米 穀 類 小 売 業	58	15	43	42	13	2	-	1	-
579 その他の飲食料品小売業	470	216	254	184	71	71	107	22	10
58 自 動 車 ・ 自 転 車 小 売 業	259	165	94	100	60	38	53	6	2
581 自 動 車 小 売 業	232	163	69	75	59	37	53	6	2
582 自 転 車 小 売 業	27	2	25	25	1	1	-	-	-
59 家 具 ・ じ ゅ う 器 ・ 家 庭 用 機 械 器 具 小 売 業	247	136	111	124	64	36	15	4	3
591 家具・建具・畳小売業	46	21	25	27	9	4	3	2	1
592 機 械 器 具 小 売 業	147	83	64	71	46	21	6	-	2
599 その他のじゅう器小売業	54	32	22	26	9	11	6	2	-
60 そ の 他 の 小 売 業	1,171	734	437	413	290	316	98	32	14
601 医薬品・化粧品小売業	296	214	82	81	80	96	33	6	-
602 農 耕 用 品 小 売 業	39	20	19	22	8	8	1	-	-
603 燃 料 小 売 業	220	182	38	34	57	104	22	2	1
604 書 籍 ・ 文 房 具 小 売 業	103	70	33	16	13	26	22	17	8
605 スポーツ用品・がん具・娯楽用品・楽器小売業	96	55	41	42	26	15	6	2	2
606 写 真 機 ・ 写 真 材 料 小 売 業	4	4	-	1	2	1	-	-	-
607 時 計 ・ 眼 鏡 ・ 光 学 機 械 小 売 業	66	46	20	30	22	13	-	1	-
609 他に分類されない小売業	347	143	204	187	82	53	14	4	3

		従 業 者 数							年間商品 販 売 額 (万円)	その他の 収 入 額 (万円)	商 品 手持額 (万円)	売 場 面 積 (㎡)
50～ 99人	100人 以上	計	個人事業主及び 無給家族従業者		有給役員		常用雇用者 (正社員及びパート・アルバイト等)					
			男	女	男	女	男	女				
32	17	21,220	1,187	1,035	1,091	689	6,746	10,472	35,296,418	1,013,681	2,909,276	441,093
1	3	835	3	2	4	5	200	621	1,568,654	53,987	113,525	51,583
1	3	741	-	-	-	-	187	554	1,378,789	53,554	93,311	47,311
-	-	94	3	2	4	5	13	67	189,865	433	20,214	4,272
-	-	1,653	114	138	114	98	189	1,000	2,219,855	18,522	481,625	57,615
-	-	237	27	17	29	17	37	110	224,521	2,790	92,740	6,603
-	-	216	23	12	11	6	57	107	302,205	1,722	76,797	9,263
-	-	771	44	74	44	53	49	507	1,040,920	10,964	185,541	26,286
-	-	100	9	7	10	6	16	52	161,932	106	35,649	4,341
-	-	329	11	28	20	16	30	224	490,277	2,940	90,898	11,122
22	14	9,396	539	534	300	191	2,514	5,318	12,792,236	25,212	375,349	130,316
17	14	3,556	39	44	29	18	1,247	2,179	6,887,692	1,086	150,845	69,950
-	-	364	63	64	40	19	66	112	738,900	1,148	46,211	8,317
-	-	108	15	21	3	2	21	46	89,726	36	1,576	1,280
-	-	497	76	59	34	23	146	159	682,619	728	15,738	7,383
-	-	198	44	40	8	7	23	76	253,719	122	7,033	3,660
-	-	897	91	72	36	28	133	537	506,205	5,098	13,387	7,019
-	-	145	40	34	14	9	20	28	273,512	592	33,721	1,737
5	-	3,631	171	200	136	85	858	2,181	3,359,863	16,402	106,838	30,970
-	-	1,527	95	31	118	62	992	229	4,167,122	643,807	236,388	8,744
-	-	1,479	69	22	118	62	980	228	4,138,388	642,287	228,717	7,115
-	-	48	26	9	-	-	12	1	28,734	1,520	7,671	1,629
1	-	1,130	103	51	112	47	336	481	2,446,976	107,181	342,501	60,058
-	-	220	22	11	19	8	75	85	373,121	533	91,921	23,696
1	-	644	64	28	78	27	242	205	1,822,947	105,017	180,904	20,152
-	-	266	17	12	15	12	19	191	250,908	1,631	69,676	16,210
8	-	6,679	333	279	443	286	2,515	2,823	12,101,575	164,972	1,359,888	132,777
-	-	1,589	42	55	92	89	303	1,008	3,147,722	10,351	314,166	25,854
-	-	120	13	13	12	11	53	18	237,505	4,552	20,711	2,122
-	-	1,287	39	25	127	57	759	280	4,630,692	42,584	185,100	3,531
1	-	1,291	31	12	55	34	700	459	896,455	85,401	128,623	9,707
3	-	612	37	21	33	20	247	254	946,735	3,023	202,766	24,502
-	-	18	-	-	3	2	8	5	25,290	750	2,549	342
-	-	221	18	8	22	10	69	94	220,749	546	68,262	4,722
4	-	1,541	153	145	99	63	376	705	1,996,427	17,765	437,711	61,997

資料 行政経営課

99 産業中分類別・地区別の商店数・従業者数・年間商品販売額（飲食店を除く）

項 目	商 店 数（従業者規模別）								
	法 人 ・ 個 人 別			1～	3～	5～	10～	20～	30～
	計	法人	個人	2人	4人	9人	19人	29人	49人
産業中・小分類									
平 地 区									
平成 14 年	1,497	930	567	558	379	342	146	33	26
19	1,271	825	446	471	295	297	152	24	14
卸 売 業 計	253	228	25	55	65	87	37	6	2
49 各種商品卸売業	2	2	-	-	-	1	1	-	-
50 繊維・衣服等卸売業	9	9	-	3	2	3	1	-	-
51 飲食料品卸売業	60	52	8	8	19	16	11	4	1
52 建築木材、鉱物・金属材料等卸売業	57	50	7	16	12	22	6	1	-
53 機械器具卸売業	82	77	5	15	23	30	13	-	1
54 その他の卸売業	43	38	5	13	9	15	5	1	-
小 売 業 計	1,018	597	421	416	230	210	115	18	12
55 各種商品小売業	6	6	-	-	1	1	1	-	-
56 織物・衣服・身の回り品小売業	173	116	57	72	59	33	9	-	-
57 飲食料品小売業	304	150	154	129	54	54	41	8	8
58 自動車・自転車小売業	66	40	26	23	13	12	17	1	-
59 家具・じゅう器・家庭用機械器具小売業	82	40	42	46	20	10	4	-	1
60 その他の小売業	387	245	142	146	83	100	43	9	3
小 名 浜 地 区									
平成 14 年	1,143	720	423	401	260	273	132	32	28
19	1,071	723	348	349	239	267	142	33	23
卸 売 業 計	225	200	25	41	43	69	47	10	10
50 繊維・衣服等卸売業	6	5	1	2	1	1	1	-	-
51 飲食料品卸売業	71	62	9	11	11	17	16	7	5
52 建築木材、鉱物・金属材料等卸売業	80	75	5	15	19	25	17	1	3
53 機械器具卸売業	43	41	2	3	10	17	9	2	2
54 その他の卸売業	25	17	8	10	2	9	4	-	-
小 売 業 計	846	523	323	308	196	198	95	23	13
55 各種商品小売業	3	3	-	-	-	-	1	-	1
56 織物・衣服・身の回り品小売業	130	93	37	49	32	42	7	-	-
57 飲食料品小売業	284	138	146	111	57	46	42	12	7
58 自動車・自転車小売業	86	58	28	36	16	13	19	2	-
59 家具・じゅう器・家庭用機械器具小売業	61	41	20	22	16	13	6	3	1
60 その他の小売業	282	190	92	90	75	84	20	6	4
勿 来 地 区									
平成 14 年	623	329	294	271	158	116	49	11	12
19	527	293	234	201	138	109	51	14	6
卸 売 業 計	66	53	13	13	20	22	6	2	2
50 繊維・衣服等卸売業	1	1	-	-	-	-	1	-	-
51 飲食料品卸売業	21	16	5	5	5	6	2	1	1
52 建築木材、鉱物・金属材料等卸売業	23	19	4	4	8	8	2	-	1
53 機械器具卸売業	13	13	-	1	4	6	1	1	-
54 その他の卸売業	8	4	4	3	3	2	-	-	-

		従 業 者 数						年間商品	その他の	商 品	売 場	
50～ 99人	100人 以上	計	個人事業主及び 無給家族従業者		有給役員		常用雇用者 (正社員及びパート・アルバイト等)		販売額 (万円)	収入額 (万円)	手持額 (万円)	面積 (㎡)
			男	女	男	女	男	女				
8	5	9,642	451	434	643	406	3,470	4,238	27,349,452	676,999	1,759,066	148,953
11	7	8,666	344	281	516	315	3,150	4,060	25,950,860	520,256	1,369,434	153,007
1	-	1,628	21	13	187	104	849	454	14,702,508	90,930	361,742	-
-	-	22	-	-	3	-	14	5	X	X	X	-
-	-	50	-	-	11	6	10	23	105,424	-	22,779	-
1	-	504	9	4	50	33	268	140	2,818,208	4,486	86,632	-
-	-	298	7	4	38	19	163	67	5,717,545	19,011	81,670	-
-	-	493	4	1	55	22	287	124	4,001,054	60,415	109,357	-
-	-	261	1	4	30	24	107	95	X	X	X	-
10	7	7,038	323	268	329	211	2,301	3,606	11,248,352	429,326	1,007,692	153,007
-	3	683	-	-	3	3	165	512	1,257,875	53,554	86,615	40,753
-	-	612	37	35	40	35	82	383	848,658	6,431	162,810	20,539
6	4	2,775	115	116	79	50	845	1,570	3,586,105	6,895	94,657	29,067
-	-	412	28	5	28	9	278	64	1,163,351	197,539	74,393	3,481
1	-	365	39	20	26	15	130	135	857,228	94,761	117,168	16,198
3	-	2,191	104	92	153	99	801	942	3,535,135	70,146	472,049	42,969
13	4	8,334	315	262	513	246	3,271	3,727	28,906,760	595,492	1,767,384	135,548
13	5	8,313	266	245	539	269	3,227	3,767	31,260,518	441,207	1,440,503	151,540
4	1	2,529	21	13	229	72	1,363	831	20,824,232	232,536	516,849	-
-	1	373	-	1	11	3	81	277	1,968,879	-	3,206	-
4	-	979	10	5	106	31	538	289	8,947,996	25,014	140,195	-
-	-	649	5	2	69	24	400	149	7,116,485	54,153	250,384	-
-	-	389	1	-	24	10	276	78	1,735,825	148,778	104,025	-
-	-	139	5	5	19	4	68	38	1,055,047	4,591	19,039	-
9	4	5,784	245	232	310	197	1,864	2,936	10,436,286	208,671	923,654	151,540
1	-	133	-	-	-	-	35	98	295,918	-	24,477	9,930
-	-	561	21	33	46	32	60	369	837,203	1,776	164,524	18,423
5	4	2,568	111	115	93	58	716	1,475	3,593,744	3,745	110,511	43,548
-	-	474	27	10	42	23	299	73	1,212,678	168,095	88,751	3,142
-	-	380	18	12	32	10	133	175	1,083,545	2,089	141,274	30,486
3	-	1,668	68	62	97	74	621	746	3,413,198	32,966	394,117	46,011
3	3	3,701	237	256	224	154	1,211	1,619	11,085,813	149,446	577,514	61,424
5	3	3,506	172	146	212	123	1,133	1,720	11,078,143	106,563	492,466	52,536
-	1	568	11	7	57	26	258	209	6,384,410	10,189	83,867	-
-	-	10	-	-	2	1	4	3	X	X	X	-
-	1	291	5	4	25	9	103	145	4,705,229	289	23,226	-
-	-	153	4	1	14	8	88	38	1,246,298	-	38,068	-
-	-	85	-	-	14	6	52	13	370,274	4,500	16,637	-
-	-	29	2	2	2	2	11	10	X	X	X	-

項 目	商 店 数 (従業者規模別)								
	法 人 ・ 個 人 別			1～	3～	5～	10～	20～	30～
	計	法人	個人	2人	4人	9人	19人	29人	49人
産業中・小分類									
勿来地区…つづき									
小 売 業 計	461	240	221	188	118	87	45	12	4
55 各種商品小売業	1	1	-	1	-	-	-	-	-
56 織物・衣服・身の回り品小売業	64	26	38	35	17	10	1	1	-
57 飲食料品小売業	169	65	104	76	31	27	23	5	1
58 自動車・自転車小売業	29	19	10	10	9	3	7	-	-
59 家具・じゅう器・家庭用機械器具小売業	38	27	11	18	10	6	2	1	1
60 その他の小売業	160	102	58	48	51	41	12	5	2
常磐地区									
平成 14 年	372	198	174	148	111	64	28	5	9
19	327	184	143	124	90	65	30	4	7
卸 売 業 計	36	30	6	5	9	10	8	1	3
49 各種商品卸売業	1	1	-	-	-	-	-	-	1
50 繊維・衣服等卸売業	3	3	-	-	1	-	2	-	-
51 飲食料品卸売業	9	6	3	3	2	4	-	-	-
52 建築木材、鉱物・金属材料等卸売業	11	9	2	2	4	1	3	-	1
53 機械器具卸売業	8	8	-	-	-	4	2	1	1
54 その他の卸売業	4	3	1	-	2	1	1	-	-
小 売 業 計	291	154	137	119	81	55	22	3	4
55 各種商品小売業	3	1	2	1	1	1	-	-	-
56 織物・衣服・身の回り品小売業	37	20	17	18	10	6	3	-	-
57 飲食料品小売業	113	46	67	48	34	11	10	2	2
58 自動車・自転車小売業	20	13	7	6	7	4	2	1	-
59 家具・じゅう器・家庭用機械器具小売業	16	9	7	7	4	4	1	-	-
60 その他の小売業	102	65	37	39	25	29	6	-	2
内郷地区									
平成 14 年	401	211	190	181	69	91	40	9	8
19	319	188	131	119	68	70	45	11	4
卸 売 業 計	74	62	12	13	17	26	14	3	1
49 各種商品小売業	1	-	1	-	1	-	-	-	-
51 飲食料品卸売業	19	15	4	4	4	6	5	-	-
52 建築木材、鉱物・金属材料等卸売業	16	14	2	-	4	9	2	1	-
53 機械器具卸売業	18	17	1	4	7	3	3	1	-
54 その他の卸売業	20	16	4	5	1	8	4	1	1
小 売 業 計	245	126	119	106	51	44	31	8	3
56 織物・衣服・身の回り品小売業	16	6	10	11	1	3	1	-	-
57 飲食料品小売業	94	36	58	45	19	12	14	2	-
58 自動車・自転車小売業	34	24	10	13	8	3	6	2	2
59 家具・じゅう器・家庭用機械器具小売業	23	13	10	12	8	2	1	-	-
60 その他の小売業	78	47	31	25	15	24	9	4	1
四倉地区									
平成 14 年	184	67	117	90	50	25	12	4	2

		従 業 者 数								年間商品 販売額 (万円)	その他の 収入額 (万円)	商 品 手持額 (万円)	売 場 面 積 (㎡)
50～ 99人	100人 以上	計	個人事業主及び 無給家族従業者		有給役員		常用雇用者 (正社員及びパート・アルバイト等)						
			男	女	男	女	男	女					
5	2	2,938	161	139	155	97	875	1,511	4,693,733	96,374	408,599	52,536	
-	-	1	-	-	-	1	-	-	X	X	X	X	
-	-	198	20	25	9	6	25	113	236,127	2,580	53,195	7,325	
4	2	1,474	79	73	31	24	369	898	1,969,158	1,139	58,548	18,738	
-	-	161	10	3	11	7	109	21	475,764	65,585	28,000	648	
-	-	181	10	5	30	11	40	85	252,595	5,450	51,348	7,111	
1	-	923	42	33	74	48	332	394	X	X	X	X	
12	2	2,396	132	137	147	89	856	1,008	4,866,083	272,811	291,596	33,550	
5	2	2,149	113	102	110	71	753	1,000	4,369,734	198,271	356,192	36,391	
-	-	339	5	3	30	11	213	77	1,291,127	129,413	133,815	-	
-	-	30	-	-	5	1	20	4	X	X	X	-	
-	-	33	-	-	4	1	11	17	137,785	-	23,812	-	
-	-	41	2	3	7	3	15	11	147,406	261	3,988	-	
-	-	103	2	-	10	5	67	19	279,303	7,971	54,740	-	
-	-	100	-	-	2	-	87	11	486,642	118,730	41,086	-	
-	-	32	1	-	2	1	13	15	X	X	X	-	
5	2	1,810	108	99	80	60	540	923	3,078,607	68,858	222,377	36,391	
-	-	12	2	1	-	-	-	9	11,440	-	1,880	721	
-	-	120	12	10	8	13	6	71	127,311	5,968	51,332	5,683	
4	2	962	50	56	27	16	246	567	1,563,459	104	46,828	18,488	
-	-	108	7	4	6	8	71	12	254,139	46,308	8,025	329	
-	-	65	6	2	8	2	9	38	114,902	1,778	15,988	3,008	
1	-	543	31	26	31	21	208	226	1,007,356	14,700	98,324	8,162	
1	2	2,432	140	151	176	106	984	875	8,185,789	263,965	311,878	17,268	
1	1	2,098	111	81	146	69	882	809	6,972,830	206,414	291,336	16,678	
-	-	550	10	7	49	17	317	150	4,160,094	37,642	151,973	-	
-	-	3	1	-	-	-	1	1	X	X	X	-	
-	-	119	3	2	14	6	61	33	589,869	6	32,996	-	
-	-	131	2	2	17	1	74	35	895,322	5,363	16,718	-	
-	-	117	1	-	7	2	80	27	1,221,453	30,343	54,894	-	
-	-	180	3	3	11	8	101	54	X	X	X	-	
1	1	1,548	101	74	97	52	565	659	2,812,736	168,772	139,363	16,678	
-	-	52	5	10	4	3	6	24	72,594	635	13,958	2,080	
1	1	648	50	44	34	23	138	359	818,669	7,180	21,337	7,112	
-	-	279	10	2	19	8	194	46	850,204	148,902	27,324	596	
-	-	68	9	3	11	6	19	20	73,807	1,983	5,779	1,185	
-	-	501	27	15	29	12	208	210	997,462	10,072	70,965	5,705	
1	-	902	105	110	54	39	254	340	1,539,571	23,448	113,805	10,787	

99 産業中分類別・地区別の商店数・従業者数・年間商品販売額（飲食店を除く）…つづき

項 目	商 店 数 (従業者規模別)								
	法 人 ・ 個 人 別			1～	3～	5～	10～	20～	30～
	計	法人	個人	2人	4人	9人	19人	29人	49人
産業中・小分類									
四 倉 地 区…つづき									
19	152	67	85	76	40	22	9	3	1
卸 売 業 計	17	14	3	7	2	7	1	-	-
51 飲 食 料 品 卸 売 業	4	3	1	2	-	2	-	-	-
52 建 築 木 材、 鋳 物 ・ 金 属 材 料 等 卸 売 業	8	6	2	5	1	2	-	-	-
53 機 械 器 具 卸 売 業	4	4	-	-	1	2	1	-	-
54 そ の 他 の 卸 売 業	1	1	-	-	-	1	-	-	-
小 売 業 計	135	53	82	69	38	15	8	3	1
56 織 物 ・ 衣 服 ・ 身 の 回 り 品 小 売 業	17	2	15	11	6	-	-	-	-
57 飲 食 料 品 小 売 業	48	17	31	23	17	3	3	1	-
58 自 動 車 ・ 自 転 車 小 売 業	9	4	5	6	2	-	1	-	-
59 家 具 ・ じ ゅ う 器 ・ 家 庭 用 機 械 器 具 小 売 業	10	3	7	8	1	-	1	-	-
60 そ の 他 の 小 売 業	51	27	24	21	12	12	3	2	1
遠 野 地 区									
平 成 14 年	75	21	54	44	14	9	5	2	1
19	64	22	42	26	23	8	3	4	-
卸 売 業 計	3	1	2	-	2	-	-	1	-
51 飲 食 料 品 卸 売 業	1	-	1	-	1	-	-	-	-
52 建 築 材 料、 鋳 物 ・ 金 属 材 料 等 卸 売 業	1	1	-	-	-	-	-	1	-
53 機 械 器 具 卸 売 業	1	-	1	-	1	-	-	-	-
小 売 業 計	61	21	40	26	21	8	3	3	-
56 織 物 ・ 衣 服 ・ 身 の 回 り 品 小 売 業	3	2	1	1	1	-	1	-	-
57 飲 食 料 品 小 売 業	29	6	23	14	12	1	1	1	-
58 自 動 車 ・ 自 転 車 小 売 業	1	-	1	-	1	-	-	-	-
59 家 具 ・ じ ゅ う 器 ・ 家 庭 用 機 械 器 具 小 売 業	3	1	2	2	1	-	-	-	-
60 そ の 他 の 小 売 業	25	12	13	9	6	7	1	2	-
小 川 地 区									
平 成 14 年	57	17	40	33	11	8	4	1	-
19	50	17	33	27	10	9	4	-	-
卸 売 業 計	4	4	-	-	2	-	2	-	-
51 飲 食 料 品 卸 売 業	2	2	-	-	-	-	2	-	-
52 建 築 材 料、 鋳 物 ・ 金 属 材 料 等 卸 売 業	2	2	-	-	2	-	-	-	-
小 売 業 計	46	13	33	27	8	9	2	-	-
55 各 種 商 品 小 売 業	1	-	1	1	-	-	-	-	-
56 織 物 ・ 衣 服 ・ 身 の 回 り 品 小 売 業	4	1	3	3	1	-	-	-	-
57 飲 食 料 品 小 売 業	26	3	23	17	4	4	1	-	-
58 自 動 車 ・ 自 転 車 小 売 業	1	1	-	-	1	-	-	-	-
59 家 具 ・ じ ゅ う 器 ・ 家 庭 用 機 械 器 具 小 売 業	1	-	1	1	-	-	-	-	-
60 そ の 他 の 小 売 業	13	8	5	5	2	5	1	-	-
好 間 地 区									
平 成 14 年	155	77	78	65	31	31	20	4	2

		従 業 者 数						年間商品	その他の	商 品	売 場	
50～ 99人	100人 以上	計	個人事業主及び 無給家族従業者		有給役員		常用雇用者 (正社員及びパート・アルバイト等)		販売額 (万円)	収入額 (万円)	手持額 (万円)	面積 (㎡)
			男	女	男	女	男	女				
1	-	735	72	60	50	31	237	285	1,340,675	12,609	109,179	10,544
-	-	71	3	2	14	7	27	18	296,292	1,306	31,155	-
-	-	15	1	1	4	2	1	6	X	X	X	-
-	-	26	2	1	4	3	10	6	142,205	-	10,469	-
-	-	23	-	-	4	1	15	3	87,367	800	13,577	-
-	-	7	-	-	2	1	1	3	X	X	X	-
1	-	664	69	58	36	24	210	267	1,044,383	11,303	78,024	10,544
-	-	36	10	13	2	1	3	7	20,601	623	10,905	1,172
1	-	277	28	23	12	8	79	127	447,111	4,409	15,542	3,039
-	-	32	5	3	2	2	15	5	72,990	5,287	1,496	249
-	-	31	8	2	3	1	-	17	27,709	324	6,644	1,374
-	-	288	18	17	17	12	113	111	475,972	660	43,437	4,710
-	-	322	47	43	25	18	79	110	343,651	9,475	49,385	5,358
-	-	310	43	27	25	13	83	119	471,336	2,718	35,263	3,525
-	-	31	2	-	3	1	12	13	170,133	-	1,218	-
-	-	3	1	-	-	-	-	2	X	X	X	-
-	-	25	-	-	3	1	10	11	X	X	X	-
-	-	3	1	-	-	-	2	-	X	X	X	-
-	-	279	41	27	22	12	71	106	301,203	2,718	34,045	3,525
-	-	23	1	-	1	2	6	13	37,196	189	14,329	232
-	-	107	26	17	7	4	13	40	108,586	-	4,433	1,662
-	-	4	1	1	-	-	2	-	X	X	X	X
-	-	7	2	2	1	1	1	-	6,022	-	542	73
-	-	138	11	7	13	5	49	53	X	X	X	X
-	-	215	26	37	20	19	52	61	232,901	10,474	12,176	2,284
-	-	182	25	25	15	12	53	52	482,784	20,599	7,409	1,841
-	-	35	-	-	2	3	19	11	308,209	16,621	864	-
-	-	28	-	-	-	-	17	11	X	X	X	-
-	-	7	-	-	2	3	2	-	X	X	X	-
-	-	147	25	25	13	9	34	41	174,575	3,978	6,545	1,841
-	-	2	1	1	-	-	-	-	X	X	X	X
-	-	7	1	2	1	1	-	2	2,200	-	528	358
-	-	78	19	20	3	3	8	25	64,021	91	2,990	1,253
-	-	3	-	-	1	1	1	-	X	X	X	X
-	-	1	1	-	-	-	-	-	X	X	X	X
-	-	56	3	2	8	4	25	14	102,727	3,887	2,702	173
2	-	978	63	62	46	33	399	375	2,942,915	143,561	143,080	7,681

項 目	商 店 数 (従業者規模別)								
	法 人 ・ 個 人 別			1～	3～	5～	10～	20～	30～
	計	法人	個人	2人	4人	9人	19人	29人	49人
産業中・小分類									
好 間 地 区…つづき									
19	134	74	60	47	29	30	17	7	2
卸 売 業 計	32	29	3	1	4	13	11	3	-
49 各種商品卸売業	1	1	-	-	-	-	1	-	-
50 繊維・衣服等卸売業	1	1	-	-	-	-	1	-	-
51 飲食料品卸売業	4	2	2	-	1	1	2	-	-
52 建築木材, 鉱物・金属材料等卸売業	7	6	1	1	1	1	3	1	-
53 機械器具卸売業	11	11	-	-	1	5	4	1	-
54 その他の卸売業	8	8	-	-	1	6	-	1	-
小 売 業 計	102	45	57	46	25	17	6	4	2
55 各種商品小売業	1	1	-	-	1	-	-	-	-
56 織物・衣服・身の回り品小売業	9	2	7	7	1	-	1	-	-
57 飲食料品小売業	34	10	24	17	6	6	2	-	1
58 自動車・自転車小売業	9	5	4	3	2	3	1	-	-
59 家具・じゅう器・家庭用機械器具小売業	7	1	6	3	4	-	-	-	-
60 その他の小売業	42	26	16	16	11	8	2	4	1
三 和 地 区									
平成 14 年	49	9	40	38	5	4	2	-	-
19	44	12	32	29	9	4	2	-	-
卸 売 業 計	5	1	4	3	1	1	-	-	-
51 飲食料品卸売業	1	1	-	-	-	1	-	-	-
52 建築木材, 鉱物・金属材料等卸売業	4	-	4	3	1	-	-	-	-
小 売 業 計	39	11	28	26	8	3	2	-	-
56 織物・衣服・身の回り品小売業	1	-	1	1	-	-	-	-	-
57 飲食料品小売業	25	5	20	19	4	1	1	-	-
58 自動車・自転車小売業	3	1	2	2	1	-	-	-	-
60 その他の小売業	10	5	5	4	3	2	1	-	-
田 人 地 区									
平成 14 年	33	7	26	25	5	3	-	-	-
19	28	10	18	18	6	4	-	-	-
卸 売 業 計	3	2	1	-	2	1	-	-	-
52 建築木材, 鉱物・金属材料等卸売業	1	-	1	-	1	-	-	-	-
53 機械器具卸売業	1	1	-	-	1	-	-	-	-
54 その他の卸売業	1	1	-	-	-	1	-	-	-
小 売 業 計	25	8	17	18	4	3	-	-	-
56 織物・衣服・身の回り品小売業	4	3	1	4	-	-	-	-	-

		従 業 者 数							年間商品 販売額 (万円)	その他の 収入額 (万円)	商 品 手持額 (万円)	売 場 面 積 (㎡)
50～ 99人	100人 以上	計	個人事業主及び 無給家族従業者		有給役員		常用雇用者 (正社員及びパート・アルバイト等)					
			男	女	男	女	男	女				
1	1	997	55	43	45	30	431	393	2,496,529	97,295	128,090	10,836
-	-	320	6	3	19	14	203	75	1,298,862	82,697	60,680	-
-	-	16	-	-	1	1	12	2	X	X	X	-
-	-	14	-	-	-	-	2	12	X	X	X	-
-	-	33	3	2	4	3	13	8	92,385	-	5,559	-
-	-	70	3	1	6	4	43	13	332,657	258	13,525	-
-	-	124	-	-	4	4	90	26	340,499	60,371	17,178	-
-	-	63	-	-	4	2	43	14	X	X	X	-
1	1	677	49	40	26	16	228	318	1,197,667	14,598	67,410	10,836
-	-	4	-	-	1	1	-	2	X	X	X	X
-	-	23	3	5	1	1	1	12	24,032	-	4,149	1,063
1	1	322	22	21	4	1	81	193	522,847	1,040	15,267	4,998
-	-	47	4	3	8	4	22	6	125,136	10,836	7,461	184
-	-	18	5	1	-	-	2	10	15,247	786	1,636	399
-	-	263	15	10	12	9	122	95	X	X	X	X
-	-	132	28	37	5	4	24	34	134,215	2,941	8,673	1,367
-	-	124	25	23	6	1	34	35	197,045	1,875	5,878	1,136
-	-	15	5	2	-	-	7	1	86,985	126	1,813	-
-	-	7	-	-	-	-	6	1	X	X	X	-
-	-	8	5	2	-	-	1	-	X	X	X	-
-	-	109	20	21	6	1	27	34	110,060	1,749	4,065	1,136
-	-	2	1	1	-	-	-	-	X	X	X	X
-	-	60	14	17	3	-	7	19	37,531	470	1,575	860
-	-	6	2	-	1	-	1	2	1,138	1,200	101	70
-	-	41	3	3	2	1	19	13	X	X	X	X
-	-	77	18	21	6	3	13	16	63,490	74	5,469	724
-	-	72	13	16	6	5	13	19	64,292	314	4,630	936
-	-	13	1	2	3	2	4	1	20,549	-	1,873	-
-	-	3	1	2	-	-	-	-	X	X	X	-
-	-	4	-	-	1	1	1	1	X	X	X	-
-	-	6	-	-	2	1	3	-	X	X	X	-
-	-	59	12	14	3	3	9	18	43,743	314	2,757	936
-	-	5	-	1	1	2	-	1	5,634	280	1,541	302

99 産業中分類別・地区別の商店数・従業者数・年間商品販売額（飲食店を除く）…つづき

項 目	商 店 数 (従業者規模別)								
	法 人 ・ 個 人 別			1～	3～	5～	10～	20～	30～
	計	法人	個人	2人	4人	9人	19人	29人	49人
産業中・小分類									
田 人 地 区…つづき									
57 飲 食 料 品 小 売 業	15	2	13	11	1	3	-	-	-
59 家具・じゅう器・家庭用機械器具小売業	1	-	1	1	-	-	-	-	-
60 そ の 他 の 小 売 業	5	3	2	2	3	-	-	-	-
川 前 地 区									
平成 14 年	19	1	18	14	5	-	-	-	-
19	12	1	11	9	3	-	-	-	-
小 売 業 計	12	1	11	9	3	-	-	-	-
56 織物・衣服・身の回り品小売業	1	-	1	1	-	-	-	-	-
57 飲 食 料 品 小 売 業	9	1	8	7	2	-	-	-	-
60 そ の 他 の 小 売 業	2	-	2	1	1	-	-	-	-
久之浜・大久地区									
平成 14 年	69	18	51	45	11	8	3	1	1
19	55	17	38	35	8	10	2	-	-
卸 売 業 計	9	6	3	4	2	3	-	-	-
51 飲 食 料 品 卸 売 業	6	5	1	2	1	3	-	-	-
52 建築木材、鋳物・金属材料等卸売業	1	-	1	-	1	-	-	-	-
54 そ の 他 の 卸 売 業	2	1	1	2	-	-	-	-	-
小 売 業 計	46	11	35	31	6	7	2	-	-
56 織物・衣服・身の回り品小売業	5	2	3	4	-	1	-	-	-
57 飲 食 料 品 小 売 業	21	4	17	15	3	1	2	-	-
58 自動車・自転車小売業	1	-	1	1	-	-	-	-	-
59 家具・じゅう器・家庭用機械器具小売業	5	1	4	4	-	1	-	-	-
60 そ の 他 の 小 売 業	14	4	10	7	3	4	-	-	-

(注) 本表の数値は平成14年及び平成19年商業統計調査（指定統計第23号）の結果を本市が独自に集計したものである。

100 県内の地区別商店数・従業者数・年間商品販売額の推移（飲食店を除く）

年	商 店 数							従		
	全 県	いわき	県 北	県 中	県 南	会 津	相 双	全 県	いわき	県 北
平成 6 年	33,864	5,456	7,507	8,903	2,414	6,315	3,269	175,389	29,353	42,300
9	32,485	5,353	7,182	8,574	2,361	5,807	3,208	176,035	29,478	42,692
11	32,036	5,019	7,183	8,443	2,370	5,857	3,164	180,321	27,865	43,980
14	29,802	4,677	6,574	8,006	2,184	5,413	2,948	178,744	29,386	42,106
16	28,644	4,401	6,492	7,657	2,004	5,249	2,841	171,586	27,165	41,837
19	26,124	4,054	5,951	6,988	1,861	4,715	2,555	164,752	27,353	39,407

(注)・県北：福島市、二本松市、伊達市、本宮市、伊達郡、
 ・県南：白河市、西白河郡、東白川郡
 ・会津：会津若松市、喜多方市、南会津郡、大沼郡、河沼郡、耶麻郡
 ・相双：相馬市、南相馬市、双葉郡、相馬郡

		従 業 者 数								年間商品 販 売 額 (万円)	その他の 収 入 額 (万円)	商 品 手 持 額 (万円)	売 場 面 積 (㎡)
50～ 99人	100人 以上	計	個人事業主及び 無給家族従業者		有給役員		常用雇用者 (正社員及びパート・アルバイト等)						
			男	女	男	女	男	女					
-	-	37	8	10	-	-	5	14	16,856	34	457	472	
-	-	2	1	1	-	-	-	-	X	X	X	X	
-	-	15	3	2	2	1	4	3	X	X	X	X	
-	-	31	9	10	2	1	3	6	31,287	-	1,360	538	
-	-	20	7	6	2	1	1	3	15,188	-	1,004	438	
-	-	20	7	6	2	1	1	3	15,188	-	1,004	438	
-	-	1	-	1	-	-	-	-	X	X	X	X	
-	-	15	6	4	2	1	-	2	8,954	-	608	392	
-	-	4	1	1	-	-	1	1	X	X	X	X	
-	-	251	38	51	24	11	43	84	282,349	1,775	20,722	3,952	
-	-	181	29	33	20	8	28	63	217,954	7,446	15,179	1,685	
-	-	34	3	1	8	2	7	13	78,069	426	1,438	-	
-	-	28	1	1	7	2	4	13	74,579	426	1,368	-	
-	-	4	1	-	-	-	3	-	X	X	X	-	
-	-	2	1	-	1	-	-	-	X	X	X	-	
-	-	147	26	32	12	6	21	50	139,885	7,020	13,741	1,685	
-	-	13	3	2	1	2	-	5	8,173	40	4,304	418	
-	-	73	11	18	5	3	7	29	55,195	105	2,596	687	
-	-	1	1	-	-	-	-	-	X	X	X	X	
-	-	12	4	3	1	1	2	1	14,621	10	1,922	170	
-	-	48	7	9	5	-	12	15	X	X	X	X	

資料 行政経営課

業 者 数				年 間 商 品 販 売 額 (億 円)							
県 中	県 南	会 津	相 双	全 県	い わ き	県 北	県 中	県 南	会 津	相 双	
51,029	10,327	27,958	14,422	62,272	9,775	16,901	21,704	2,533	7,565	3,794	
51,491	10,135	26,909	15,330	60,393	10,216	14,172	22,767	2,413	7,237	3,588	
53,742	11,136	27,608	15,990	54,837	9,204	12,779	19,997	2,396	6,753	3,701	
53,287	11,673	26,528	15,764	48,986	8,596	10,581	18,590	2,292	5,715	3,212	
51,664	10,709	25,150	15,061	47,206	8,153	11,828	16,983	2,179	5,142	2,922	
49,298	10,294	24,172	14,228	46,702	8,492	10,937	17,507	2,170	4,820	2,776	

資料 行政経営課

- ・ 県中：郡山市、須賀川市、田村市、田村郡、石川郡、岩瀬郡
- ・ いわき：いわき市
- 但し、市町村合併のため、各地区の領域は必ずしも一定ではない。
- ・ 平成11年及び16年は簡易調査のため、地区毎の集計は出していない。

101 地区別飲食店数・従業者数・年間販売額

地 区	飲 食 店 数			従 業 者 数			年 間 販 売 額
	計	法 人	個 人	計	法 人	個 人	
平成元年	1,268	255	1,013	4,555	1,841	2,714	2,060,710
4	1,185	302	883	4,955	2,631	2,324	2,452,752
平	427	129	298	2,010	1,222	788	976,490
小名浜	250	66	184	1,164	672	492	595,375
勿来	164	39	125	554	246	308	293,468
常磐	115	20	95	365	112	253	183,177
内郷	104	23	81	434	228	206	205,600
四倉	35	7	28	108	32	76	46,916
遠野	9	-	9	21	-	21	8,889
小川	6	-	6	21	-	21	8,230
好間	40	10	30	147	64	83	64,025
三和	10	2	8	X	X	X	13,260
田人	4	-	4	X	-	X	X
川前	2	-	2	X	-	X	X
久之浜・大久	19	6	13	X	X	X	54,310

地 区	西 洋 料 理 店			中 華 料 理 ・ そ の 他 の 東 洋 料 理 店			そば・うどん店		
	店 数	従 業 者 数	販 売 額	店 数	従 業 者 数	販 売 額	店 数	従 業 者 数	販 売 額
平成元年	63	494	295,913	173	777	336,925	71	258	89,025
4	62	630	284,619	184	855	430,667	64	289	118,164
平	33	328	132,046	62	336	170,036	17	78	30,259
小名浜	15	190	97,290	35	176	90,291	14	98	39,841
勿来	6	33	22,484	32	134	68,057	11	32	13,153
常磐	2	X	X	22	72	34,706	12	40	18,274
内郷	2	X	X	20	93	46,701	4	27	11,388
四倉	3	13	8,250	3	X	X	3	10	3,970
遠野	-	-	-	2	X	X	1	X	X
小川	-	-	-	-	-	-	-	-	-
好間	1	X	X	5	22	11,186	2	X	X
三和	-	-	-	1	X	X	-	-	-
田人	-	-	-	1	X	X	-	-	-
川前	-	-	-	-	-	-	-	-	-
久之浜・大久	-	-	-	1	X	X	-	-	-

(注) 本表の数値は、平成元年及び平成4年商業統計調査(指定統計第23号)の結果を本市が独自に集計したものである。

(販売額の単位 万円)

食堂・レストラン			一 般 食 堂			日 本 料 理 店		
店 数	従 業 者 数	販 売 額	店 数	従 業 者 数	販 売 額	店 数	従 業 者 数	販 売 額
691	2,902	1,372,811	380	1,252	540,418	75	379	199,555
678	3,139	1,555,510	361	1,260	586,316	71	394	253,908
218	1,185	571,475	98	382	186,398	25	139	82,995
138	732	380,794	75	264	122,352	13	102	70,861
100	365	198,660	49	150	76,305	13	48	31,814
67	208	95,841	36	99	39,518	7	X	X
64	311	147,876	36	136	62,185	6	X	X
22	74	33,728	14	45	19,518	2	X	X
8	20	8,814	6	X	X	-	-	-
4	X	X	4	X	X	-	-	-
26	116	54,060	18	76	32,174	2	X	X
10	26	13,260	8	20	8,060	1	X	X
3	X	X	2	X	X	-	-	-
2	X	X	2	X	X	-	-	-
16	77	44,260	13	49	25,760	2	X	X
す し 店			喫 茶 店			その他の一般飲食店		
店 数	従 業 者 数	販 売 額	店 数	従 業 者 数	販 売 額	店 数	従 業 者 数	販 売 額
137	486	288,516	347	828	274,372	22	81	35,986
135	523	407,029	280	681	253,377	28	323	118,672
51	196	168,897	129	342	138,368	12	209	67,491
29	127	92,872	62	135	52,017	7	72	29,851
22	63	50,705	26	58	15,378	5	36	15,572
16	61	46,863	20	56	22,199	-	-	-
7	42	26,975	26	49	13,783	3	X	X
3	11	5,966	6	12	3,072	1	X	X
-	-	-	-	-	-	-	-	-
2	X	X	-	-	-	-	-	-
3	X	X	9	23	6,760	-	-	-
-	-	-	-	-	-	-	-	-
-	-	-	1	X	X	-	-	-
-	-	-	-	-	-	-	-	-
2	X	X	1	X	X	-	-	-

資料 行政経営課

102 県内主要金融機関の預金残高と貸出残高

年 末	普 通 銀 行		第二地方銀行（相互銀行を含む）	
	預 金	貸 出	預 金	貸 出
平成16年末	32,374	20,074	11,669	8,742
17	32,435	20,614	11,868	8,713
18	32,499	20,793	11,844	8,601
19	33,315	20,614	11,799	8,275
20	34,426	20,764	11,743	8,420
21	35,540	20,586	11,690	8,071

103 県内郵便貯金

年 度	預 入			
	総 額	通常預金	積立貯金	定額貯金等
平成15年度	1,952,913	1,633,409	6,837	312,666
16	2,096,427	1,789,616	5,860	300,951
17	2,167,145	1,937,696	5,074	224,374
18	2,601,003	-	-	-
19	-	-	-	-

(注) ・教育積立貯金・住宅積立貯金の取扱は「通常貯金」の計数に含まれている。
 ・定額貯金等には、財形定額貯金及び定期貯金を含む。
 ・四捨五入のため内訳と総計は一致しない。
 ・平成18年度から郵便貯金預払データについては、県別の貯金種別の内訳を公表していない。

104 削除

105 削除

106 手形交換高

(単位 万円)

年	手 形 交 換 高						取引停止処分者数		
	枚 数	金 額	差 額	手形一枚 当り金額	一 日 平 均		人 員	枚 数	金 額
					枚 数	金 額			
平成19年	265,782	21,726,932	9,039,244	81	1,085	88,681	20	71	10,314
20	247,647	19,704,249	8,230,693	79	1,011	80,425	10	26	1,537
21	212,248	16,158,707	7,317,611	76	870	66,224	6	6	86,206
22	189,212	14,752,018	7,030,325	77	772	60,212	12	43	8,914
23	168,459	13,865,088	6,575,720	82	685	56,362	4	5	518

資料 いわき手形交換所

融

金 融

(単位 億円)

信用金庫		信用組合		労働金庫	
預金	貸出	預金	貸出	預金	貸出
12,712	6,632	4,197	3,041	2,883	2,265
12,708	6,560	4,243	2,985	2,955	2,313
12,629	6,574	4,214	2,962	3,067	2,341
12,831	6,571	4,309	2,864	3,157	2,426
13,050	6,662	4,447	2,978	3,304	2,476
13,164	6,669	4,591	3,068	3,420	2,529

資料 「福島県統計年鑑」

(単位 百万円)

総額	払 出		
	通常預金	積立貯金	定額貯金等
2,047,503	1,591,967	7,572	447,962
2,315,497	1,766,613	6,625	542,258
2,370,728	1,940,475	5,647	424,607
2,766,400	-	-	-
-	-	-	-

資料 郵便局株式会社東北支社

107 労働金庫の預金残高と貸出残高

年 度 末	預					
	総 額	当 座	普 通	貯 蓄	通 知	定 期
平成 19年度末	58,341	-	13,336	22	-	44,982
20	63,761	-	14,725	23	-	49,012
21	63,515	-	14,315	24	-	49,175
22	65,933	-	14,570	21	-	51,401
23	70,550	-	18,021	17	-	52,512

108 農業協同組合主要勘定

年度末・月末	店 舗 数	現 金	預 け 金	有価証券	預		
					総 額	当 座	普 通
平成19年度末	18	782	64,085	3,336	102,098	-	36,148
20	18	740	60,414	5,111	102,275	-	36,783
21	18	764	56,159	6,417	103,414	-	37,386
22	18	838	53,551	7,298	102,968	33	38,631
23	18	821	77,458	8,613	125,384	33	58,777
23年3月末	18	861	53,095	7,100	101,888	32	38,002
4	18	837	54,582	7,187	103,320	30	39,797
5	18	819	55,940	7,062	104,730	29	41,208
6	18	758	65,488	7,455	113,917	25	49,740
7	18	724	68,040	7,556	116,805	22	51,751
8	18	769	71,724	7,712	120,561	23	54,911
9	18	753	73,936	7,956	120,991	21	55,231
10	18	843	75,872	7,943	123,127	20	57,342
11	18	721	75,501	8,434	122,780	21	56,780
12	18	1,024	77,078	8,526	124,782	28	58,417
24年1月末	18	875	76,087	8,526	124,102	29	57,844
2	18	821	77,458	8,613	125,384	33	58,777

(単位 百万円)

金		融 資			
定期積金	別 段	総 額	証書貸付	手形貸付	当座貸越
-	1	41,491	39,872	222	1,397
-	1	41,184	39,817	279	1,088
-	1	41,124	39,793	272	1,059
-	1	40,592	39,412	233	947
-	-	39,345	38,402	177	766

資料 東北労働金庫平・小名浜・勿来支店

(単位 百万円)

金					貸 出 金			
通 知	定 期	定期積立	別 段	そ の 他	総 額	手 形	証 書	そ の 他
-	62,343	2,783	256	568	35,277	628	32,851	1,798
-	62,213	2,623	177	479	37,127	497	33,955	2,675
-	62,535	2,863	208	422	40,810	466	37,714	2,630
-	61,015	2,578	255	456	41,820	421	38,802	2,597
-	63,106	2,800	172	496	40,539	357	37,778	2,404
-	60,742	2,565	87	460	41,682	424	38,652	2,606
-	60,433	2,509	91	460	41,579	418	38,597	2,564
-	60,443	2,495	83	472	41,480	419	38,511	2,550
-	61,101	2,504	88	459	41,231	407	38,336	2,488
-	61,889	2,529	145	469	41,214	401	38,345	2,468
-	62,468	2,549	133	477	41,134	396	38,289	2,449
-	62,418	2,609	237	475	40,751	396	37,918	2,437
-	62,445	2,684	161	475	40,811	389	37,997	2,425
-	62,670	2,733	105	471	40,643	376	37,838	2,429
-	63,089	2,701	76	471	40,901	355	38,144	2,402
-	62,918	2,732	92	487	40,819	346	38,061	2,412
-	63,106	2,800	172	496	40,539	357	37,778	2,404

資料 いわき市農業協同組合

11 運輸

109 旅客鉄道各駅の1日平均乗車人員

年 度	総 数	勿来駅	植田駅	泉 駅	湯本駅	内郷駅	いわき駅
平成21年度	15,997	816	1,905	2,039	2,145	1,197	6,268
22	15,287	767	1,819	2,047	2,002	1,097	6,004
23	11,340	806	1,727	1,928	1,659	1,045	4,175

(注) 平成18年度から無人駅(末続、赤井、小川郷、江田、川前)については、1日平均乗車人員は公表していない。
東日本大震災の影響により運転を見合わせていた区間の駅については掲載しておりません。

110 福島臨海鉄道各駅の貨物発着数量

(単位 ト)

年 度・月	総 数		宮 下		南 宮 下		小 名 浜	
	発 送	到 着	発 送	到 着	発 送	到 着	発 送	到 着
平成19年度	246,348	86,326	192,554	20,864	-	-	53,794	65,462
20	232,423	81,777	177,908	19,220	-	-	54,515	62,557
21	222,196	64,742	172,310	18,056	-	-	49,886	46,686
22	227,308	60,357	180,372	19,396	-	-	46,936	40,961
23	169,656	24,447	156,862	16,964	-	-	12,794	7,483
					(平成12年1月から営業廃止)			
23年4月	-	-	-	-	-	-	-	-
5	304	80	304	80	-	-	-	-
6	14,212	1,448	14,212	1,448	-	-	-	-
7	9,262	1,072	9,262	1,072	-	-	-	-
8	14,122	1,508	14,122	1,508	-	-	-	-
9	17,898	1,956	17,898	1,956	-	-	-	-
10	15,719	2,289	13,994	1,540	-	-	1,725	749
11	20,428	3,013	18,294	1,920	-	-	2,134	1,093
12	21,236	3,228	19,254	2,104	-	-	1,982	1,124
24年1月	16,836	2,432	15,136	1,604	-	-	1,700	828
2	19,692	3,423	17,390	1,832	-	-	2,302	1,591
3	19,947	3,998	16,996	1,900	-	-	2,951	2,098
コンテナ扱貨物	12,794	7,483	-	-	-	-	-	-
車扱貨物	156,862	16,964	-	-	-	-	-	-

資料 福島臨海鉄道(株) 鉄道部

・ 通信

運輸・通信

(単位 人)

草野駅	四ツ倉駅	久之浜駅	末続駅	赤井駅	小川郷駅	江田駅	川前駅
455	839	333	-	-	-	-	-
424	806	321	-	-	-	-	-
-	-	-	-	-	-	-	-

資料 東日本旅客鉄道株式会社HP

111 路線バスの輸送状況

年度・月	免許キロ数 (km)	停留所数	在籍車数	延実働車数	運行キロ数 (km)
平成19年度	1,871.89	1,159	236	55,299	8,134,226.0
20	1,839.45	1,167	224	54,916	8,295,651.7
21	1,852.56	1,167	223	55,893	8,456,145.0
22	1,851.66	1,167	222	53,653	8,088,150.5
23	1,907.48	1,185	206	50,182	9,941,074.8
23年4月	1,851.66	1,168	207	3,817	714,544.5
5	1,851.66	1,168	207	4,403	884,067.5
6	1,851.66	1,168	208	4,559	875,231.0
7	1,851.66	1,168	208	4,428	873,683.4
8	1,851.66	1,168	206	4,139	826,038.4
9	1,851.66	1,168	206	4,049	810,731.6
10	1,851.66	1,168	206	4,144	833,328.8
11	1,870.31	1,185	208	4,138	814,962.4
12	1,870.31	1,185	209	4,218	831,784.7
24年1月	1,875.24	1,185	207	4,164	856,650.2
2	1,875.24	1,185	206	3,918	789,960.8
3	1,907.48	1,185	206	4,205	830,091.5

112 自動車保有台数（各年3月31日現在）

(1) いわき市

車種		平成22年	23年	24年	車種		平成22年	23年	24年		
貨物車	小計	19,848	19,322	19,398	乗用車	小計	133,952	133,079	133,377		
	普通	自	4,756	4,631		4,786	普	52,610	52,946	54,315	
		営	3,101	3,127		3,095	通	39	38	42	
		計	7,857	7,758		7,881	計	52,649	52,984	54,357	
	小型	自	11,397	10,979		10,950	用特 途車 殊	小	80,854	79,696	78,631
		営	114	122		128		自	449	399	389
		計	11,511	11,101		11,078		計	81,303	80,095	79,020
	被牽引	自	24	21		24	小計	4,584	4,428	4,312	
		営	456	442		415	自	3,500	3,384	3,356	
		計	480	463		439	営	1,084	1,044	956	
乗合車	小計	796	780	816	大型特殊計	517	515	539			
	普通	自	38	35	46	登録車両合計	159,697	158,124	158,442		
		営	261	257	278	小型二輪車	3,128	3,181	3,267		
		計	299	292	324	検査車両合計	162,825	161,305	161,709		
	小型	自	454	440	440	軽自動車	小計	96,270	97,427	99,179	
営		43	48	52	四		63,597	65,285	67,309		
計		497	488	492	乗		28,925	28,442	28,170		
					貨	92,522	93,727	95,479			
					計	-	-	-			
					三輪	-	-	-			
					二輪	3,748	3,700	3,700			

(注) ・特殊用途の小型車は普通車に含む。

・「自」は自家用、「営」は営業を指す。

資料 東北運輸局福島運輸支局いわき自動車検査登録事務所

乗 車 人 員			輸 送 収 入 額 (千円)		
総 数	定 期	定 期 外	総 数	定 期	定 期 外
4,706,318	1,875,448	2,830,870	1,856,799	379,108	1,477,691
4,513,344	1,808,279	2,705,065	1,869,073	378,360	1,490,713
4,279,734	1,800,560	2,479,174	1,795,170	366,888	1,428,282
3,946,984	1,628,211	2,318,773	1,680,864	333,087	1,347,777
4,060,178	1,756,772	2,303,406	1,764,621	366,781	1,397,840
352,676	206,598	146,078	138,452	41,632	96,820
388,223	209,499	178,724	154,446	43,407	111,039
352,666	157,194	195,472	143,194	31,998	111,196
297,055	100,601	196,454	135,485	22,488	112,997
413,751	207,173	206,578	173,909	42,499	131,410
324,926	131,691	193,235	142,605	27,630	114,975
356,403	159,652	196,751	147,958	33,745	114,213
322,554	127,575	194,979	139,992	27,069	112,923
312,039	105,965	206,074	149,304	21,790	127,514
347,455	156,784	190,671	149,273	33,677	115,596
306,545	114,629	191,916	136,929	23,881	113,048
285,885	79,411	206,474	153,074	16,965	136,109

資料 新常磐交通(株)乗合部

112 自動車保有台数（各年3月31日現在）…つづき

(2) 福島県

年・市	総数	貨物車			乗合車		乗
		普通	小型	被牽引	普通	小型	普通
平成21年	1,565,258	48,564	79,892	1,413	2,108	3,221	291,308
22	1,565,212	47,412	76,589	1,422	2,067	3,187	291,501
23	1,567,029	46,552	73,990	1,404	2,028	3,097	294,581
24	1,574,143	47,289	73,004	1,426	2,104	3,083	300,235
(24年市別内訳)							
いわき市	260,888	7,881	11,078	439	324	492	54,357
福島市	209,755	5,077	9,103	36	318	329	41,493
会津若松市	89,249	2,410	4,414	30	155	183	16,781
郡山市	252,285	8,461	15,607	184	349	387	52,689
白河市	51,498	1,310	1,970	76	68	88	10,404
南相馬市	56,456	1,708	2,306	105	52	92	9,967
須賀川市	64,138	2,329	2,871	102	79	77	12,098
相馬市	28,719	719	1,113	6	21	63	5,219
喜多方市	40,636	967	1,570	14	29	89	6,771
二本松市	51,237	1,684	2,201	23	53	104	8,232
田村市	35,756	1,143	1,501	33	51	78	5,703
伊達市	54,038	1,387	2,205	36	29	73	8,104
本宮市	26,203	1,040	1,264	2	10	32	4,644
町村部計	353,285	11,173	15,801	340	566	996	63,773

113 常磐・磐越自動車道いわき市内インターチェンジ(I.C)出入交通量

年度	いわき勿来I.C		いわき湯本I.C		いわき中央I.C		いわき四倉I.C		いわき
	日平均	日平均	日平均	日平均	日平均	日平均	日平均		
平成21年度	2,205,154	6,041	2,499,303	6,847	2,314,648	6,341	493,821	1,352	560,408
22	2,192,175	6,006	2,482,087	6,800	2,405,636	6,591	503,185	1,379	521,667
23	3,928,593	10,763	3,998,764	10,956	4,790,908	13,126	938,280	2,571	809,716

資料 東日本

115 運転免許保有者数（平成23年12月末日現在）

区分	合計			16歳以上20歳未満			20歳以上30歳未満		
	計	男	女	計	男	女	計	男	女
いわき市	219,745	122,170	97,575	2,771	1,537	1,234	29,772	15,412	14,360
福島県	1,310,410	727,844	582,566	17,793	10,020	7,773	186,994	97,402	89,592

用 車	特 殊 用途車	大 型 特殊車	登録車輛 合 計	小 型 二輪車	検査車輛 合 計	軽 自 動 車		
						四 輪	三 輪	二 輪
480,875	26,909	4,671	938,961	23,027	961,988	575,826	7	27,437
472,904	26,361	4,603	926,046	23,416	949,462	587,978	7	27,765
465,908	25,605	4,544	917,709	23,776	941,485	597,276	8	28,260
460,528	25,452	4,660	917,781	24,312	942,093	603,280	7	28,763
79,020	4,312	539	158,442	3,267	161,709	95,479	-	3,700
65,716	3,139	341	125,552	3,724	129,276	75,765	2	4,712
27,080	1,532	415	53,000	1,366	54,366	33,061	1	1,821
81,149	4,506	513	163,845	4,053	167,898	79,383	-	5,004
16,016	763	88	30,783	798	31,581	19,056	-	861
15,195	917	137	30,479	979	31,458	24,059	-	939
18,471	976	145	37,148	1,132	38,280	24,656	1	1,201
7,770	389	68	15,368	357	15,725	12,603	-	391
11,134	598	322	21,494	527	22,021	17,870	-	745
13,367	721	105	26,490	784	27,274	22,943	-	1,020
8,726	532	105	17,872	594	18,466	16,626	-	664
13,990	810	65	26,699	898	27,597	25,361	-	1,080
7,002	642	64	14,700	449	15,149	10,609	-	445
95,892	5,615	1,753	195,909	5,384	201,293	145,809	3	6,180

資料 東北運輸局福島運輸支局いわき自動車検査登録事務所

114 旅券（パスポート）交付状況

(単位 台)

三和I.C	I.C合計	
日平均	日平均	
1,535	8,073,334	22,116
1,429	8,104,750	22,205
2,218	14,466,261	39,634

高速道路株式会社東北支社 いわき管理事務所

区 分		平成21年	22年	23年
いわき市	旅 券 交 付 数	6,590	7,165	6,559
	対前年比	94.7	108.7	91.5
福 島 県	旅 券 交 付 数	36,208	40,833	34,189
	対前年比	95.0	112.8	83.7

資料 福島県いわき地方振興局 県民部

30歳以上40歳未満			40歳以上60歳未満			60 歳 以 上		
計	男	女	計	男	女	計	男	女
40,706	21,170	19,536	83,903	43,950	39,953	62,593	40,101	22,492
237,700	122,962	114,738	497,158	258,116	239,042	370,765	239,344	131,421

資料 「福島県交通白書」(市民生活課)

116 小名浜港の船種別入港船舶隻数

年・月	総 数		商 船 (外航)		商 船
	隻 数	総 トン 数	隻 数	総 トン 数	隻 数
平成 19 年	12,985	15,563,783	565	8,544,717	3,074
20	8,635	17,498,181	605	9,404,039	3,467
21	6,913	14,757,702	499	8,310,937	2,509
22	7,107	14,321,797	477	7,814,765	2,981
23	4,135	11,484,306	248	5,317,988	2,487
23 年 1 月	599	1,440,548	43	827,978	281
2	601	1,140,613	40	612,990	248
3	262	454,896	16	293,181	101
4	122	86,350	-	-	66
5	126	140,878	-	-	76
6	246	657,176	6	213,830	190
7	290	933,143	11	351,538	214
8	329	1,017,361	18	458,006	240
9	340	1,311,339	25	718,818	215
10	396	1,263,570	31	593,917	260
11	399	1,433,622	31	622,966	271
12	425	1,604,810	27	624,764	325

117 小名浜港のトン数別入港船舶隻数 (商船)

年・月	総 数		5～500 ^{トン} 未満		500～1,000 ^{トン} 未満		1,000～
	隻 数	総 トン 数	隻 数	総 トン 数	隻 数	総 トン 数	隻 数
平成 19 年	3,639	14,967,395	1,285	592,835	739	596,673	521
20	4,072	16,824,484	1,420	657,008	757	620,358	590
21	3,008	13,991,726	1,042	479,913	557	453,078	347
22	3,458	13,564,501	1,401	627,812	650	510,879	375
23	2,735	11,059,424	1,047	480,826	506	401,587	330
23 年 1 月	324	1,392,032	124	55,763	62	49,642	37
2	288	1,110,811	110	48,007	60	47,329	33
3	117	445,374	42	18,894	26	20,443	12
4	66	72,022	29	14,220	20	16,608	11
5	76	82,966	32	15,661	23	18,129	15
6	196	627,341	95	43,810	49	39,653	9
7	225	869,242	96	44,110	57	44,611	19
8	258	959,029	122	57,318	41	31,627	28
9	240	1,255,652	95	43,544	43	33,481	27
10	291	1,229,728	107	50,816	41	33,482	42
11	302	1,420,437	94	42,770	36	28,704	43
12	352	1,594,790	101	45,913	48	37,878	54

(内航)		漁 船 (内航)		避 難 船 (内航)		その他の船舶 (内航)	
総 トン 数	隻 数	総 トン 数	隻 数	総 トン 数	隻 数	総 トン 数	隻 数
6,422,678	8,281	129,240	1	748	1,064	466,400	
7,420,445	3,427	92,652	-	-	1,136	581,045	
5,680,789	2,655	80,742	-	-	1,250	685,234	
5,749,736	2,471	109,509	-	-	1,178	647,787	
5,741,436	508	25,549	-	-	892	399,333	
564,054	177	7,290	-	-	98	41,226	
497,821	216	9,612	-	-	97	20,190	
152,193	81	3,708	-	-	64	5,814	
72,022	-	-	-	-	56	14,328	
82,966	-	-	-	-	50	57,912	
413,511	-	-	-	-	50	29,835	
517,704	1	499	-	-	64	63,402	
501,023	1	240	-	-	70	58,092	
536,834	-	-	-	-	100	55,687	
635,811	6	720	-	-	99	33,122	
797,471	15	1,920	-	-	82	11,265	
970,026	11	1,560	-	-	62	8,460	

資料 「小名浜港統計年報」福島県小名浜港湾建設事務所

3,000トン未満		3,000～6,000トン未満		6,000～10,000トン未満		10,000～20,000トン未満		20,000～30,000トン未満		30,000トン以上	
総トン数	隻数	総トン数	隻数	総トン数	隻数	総トン数	隻数	総トン数	隻数	総トン数	隻数
1,251,540	616	2,363,810	118	976,566	193	2,981,761	62	1,563,900	105	4,640,310	
1,308,868	792	3,004,322	132	1,072,793	190	2,976,287	70	1,759,619	121	5,425,229	
733,414	577	2,229,059	123	1,003,470	202	3,069,075	53	1,347,543	107	4,676,174	
747,640	610	2,388,640	93	768,753	172	2,710,422	47	1,144,860	110	4,665,495	
686,256	524	1,964,921	52	428,677	153	2,382,716	47	1,198,937	76	3,515,504	
73,403	56	214,217	11	98,327	15	231,197	9	221,724	10	447,759	
70,079	50	198,928	6	53,124	18	284,375	4	98,837	7	310,132	
21,596	25	94,234	3	25,624	4	73,663	1	22,409	4	168,511	
18,773	6	22,421	-	-	-	-	-	-	-	-	
28,021	6	21,155	-	-	-	-	-	-	-	-	
20,100	23	85,199	-	-	14	214,640	3	77,362	3	146,577	
45,046	30	114,514	2	16,969	11	168,299	3	77,362	7	358,331	
63,245	37	140,609	5	37,691	15	239,761	3	76,320	7	312,458	
52,996	38	138,738	6	49,237	15	233,191	4	108,027	12	596,438	
82,388	61	223,114	4	29,980	21	320,125	8	200,070	7	289,753	
95,120	86	325,395	8	63,664	21	321,381	6	157,065	8	386,338	
115,489	106	386,397	7	54,061	19	296,084	6	159,761	11	499,207	

資料 「小名浜港統計年報」福島県小名浜港湾建設事務所

118 小名浜港の主要国籍別入港外航船舶隻数

年	総 数		日 本		パ ナ マ		韓 国	
	隻数	総トン数	隻数	総トン数	隻数	総トン数	隻数	総トン数
平成 19 年	565	8,554,717	-	-	233	4,509,060	73	589,748
20	605	9,404,039	2	46,231	278	4,898,388	64	494,573
21	499	8,310,937	1	58,098	241	4,534,440	66	478,198
22	477	7,814,765	2	108,587	213	3,755,883	54	391,090
23	248	5,317,988	3	144,281	127	2,749,879	8	73,579

年	香 港		シンガポール		マ ル タ		フ ィ リ ピ ン	
	隻数	総トン数	隻数	総トン数	隻数	総トン数	隻数	総トン数
平成 19 年	19	471,180	19	364,839	3	58,246	7	98,595
20	29	736,141	22	617,432	3	42,568	9	79,187
21	21	447,180	17	682,291	4	81,765	5	56,082
22	9	199,709	26	774,506	4	96,303	7	107,430
23	4	123,368	17	504,727	1	32,379	3	48,358

年	バヌアツ		セントビンセント		マレーシア		イギリス	
	隻数	総トン数	隻数	総トン数	隻数	総トン数	隻数	総トン数
平成 19 年	3	84,917	1	4,643	-	-	-	-
20	11	210,865	-	-	-	-	1	7,752
21	9	271,699	3	4,060	-	-	1	8,388
22	7	205,173	-	-	1	57,017	-	-
23	4	121,775	-	-	1	5,618	2	19,060

カンボジア		ベリーゼ		ロシア		中国		リベリア	
隻数	総トン数	隻数	総トン数	隻数	総トン数	隻数	総トン数	隻数	総トン数
84	163,018	23	39,247	9	22,910	12	196,445	25	682,399
63	104,448	17	25,055	18	63,769	18	397,927	19	476,590
49	66,856	14	20,353	6	25,398	7	128,395	5	137,669
53	81,195	17	30,624	7	34,359	3	95,429	12	396,666
15	22,722	4	7,330	2	30,837	2	60,584	15	477,673

キプロス		ノルウェー		バハマ		ミャンマー		ベトナム	
隻数	総トン数	隻数	総トン数	隻数	総トン数	隻数	総トン数	隻数	総トン数
5	80,467	7	213,560	10	421,681	1	9,436	2	42,403
7	97,369	8	232,391	8	322,837	-	-	-	-
9	207,831	6	151,482	8	326,576	3	114,756	2	36,016
9	179,041	7	262,431	4	101,015	-	-	1	4,737
4	168,991	-	-	3	84,149	-	-	2	5,766

オランダ		ギリシア		マーシャル諸島		その他	
隻数	総トン数	隻数	総トン数	隻数	総トン数	隻数	総トン数
-	-	3	104,824	8	128,585	18	268,514
-	-	3	105,957	3	102,006	22	342,553
2	27,412	3	76,164	4	116,210	13	253,618
4	57,757	1	30,057	26	648,638	10	197,118
1	8,448	1	29,499	18	461,014	11	137,951

資料「小名浜港統計年報」福島県小名浜港湾建設事務所

119 小名浜港の海上出入貨物取扱量

(1) 品 類 別

(単位 トン)

年・品類	総取扱量	外国貿易		内国貿易	
		輸 出	輸 入	移 出	移 入
平成 19 年	15,954,694	608,757	7,555,082	3,500,038	4,290,817
20	18,347,258	702,876	8,572,942	4,652,297	4,419,143
21	14,744,695	587,436	7,480,237	3,166,110	3,510,912
22	14,853,174	854,498	7,108,340	3,400,732	3,489,604
23	11,920,729	775,438	4,878,540	2,777,649	3,489,102
農 水 産 品	4,894	150	-	2	4,742
林 産 品	24,656	25	4,095	-	20,536
鉱 産 品	7,146,891	28,480	4,641,004	1,790,697	686,710
金属機械工業品	112,330	1,357	6,039	17,834	87,100
化学工業品	4,011,877	267,968	224,106	839,859	2,679,944
軽 工 業 品	27,795	24	1,944	25,827	-
雑 工 業 品	5,136	836	1,297	3,003	-
特 殊 品	587,150	476,598	55	100,427	10,070
分類不能のもの	-	-	-	-	-

資料 「小名浜港統計年報」福島県小名浜港湾建設事務所

(2) 月 別 (平成23年)

(単位 トン)

月	総取扱量	外国貿易		内国貿易	
		輸出	輸入	移出	移入
合 計	11,920,729	775,438	4,878,540	2,777,649	3,489,102
平成23年 1月	1,448,335	85,655	704,767	345,181	312,732
2	1,294,680	111,837	574,679	291,860	316,304
3	375,674	75,665	92,790	77,661	129,558
4	111,006	0	0	6,929	104,077
5	137,905	0	0	8,622	129,283
6	732,429	59,150	237,346	138,454	297,479
7	963,733	33,467	402,077	178,833	349,356
8	1,000,117	40,666	435,904	220,133	303,414
9	1,385,087	115,008	654,548	289,486	326,045
10	1,320,620	78,064	575,921	334,801	331,834
11	1,395,978	82,732	520,921	405,087	387,238
12	1,755,165	93,194	679,587	480,602	501,782

資料 「小名浜港統計年報」 福島県小名浜港湾建設事務所

120 小名浜港の海上出入貨物の国別・都道府県別内訳（平成23年）

(1) 国 別

(単位 トン)

地 域 別			国 名	輸 出	輸 入	計						
ア	ジ	ア	韓国	35,475	99,049	134,524						
			台湾	89,263	-	89,263						
			中国	127,755	691,545	819,300						
			中国（香港）	-	25,435	25,435						
			インドネシア	-	847,449	847,449						
			タイ	146,475	-	146,475						
			フィリピン	56,159	-	56,159						
			ブルネイ	27,500	-	27,500						
			マレーシア	165,290	177,873	343,163						
			ベトナム	3,200	15,800	19,000						
イ	ン	ド	50,817	38,707	89,524							
オ	セ	ア	ニ	ア	オーストラリア	35,504	2,265,329	2,300,833				
					パプアニューギニア	-	43,215	43,215				
北	ア	メ	リ	カ	アメリカ	19,000	3,898	22,898				
					カナダ	-	94,118	94,118				
中	央	ア	メ	リ	カ	メキシコ	-	22,806	22,806			
						輸出	-	-	-			
南	ア	メ	リ	カ	アルゼンチン	輸入	22,806	-	22,806			
						輸出	-	-	-			
旧	ソ	連	ロ	シ	ア	アルゼンチン	-	11,316	11,316			
						エクアドル	-	59,446	59,446			
						コロンビア	-	82,647	82,647			
						チリ	-	127,389	127,389			
						ペルー	-	148,804	148,804			
旧	ソ	連	ロ	シ	ア	モルドバ	-	115,127	115,127			
						輸出	19,000	-	19,000			
ア	フ	リ	カ	南	ア	フ	リ	カ	輸入	-	8,587	8,587
									輸出	8,587	-	8,587
ヨ	一	ロ	ッ	パ	-	-	-	-	輸出	-	-	-
									輸入	-	-	-
合 計				775,438	4,878,540	5,653,978						

資料 福島県小名浜港湾建設事務所

(2) 都道府県別

(単位 トン)

地域名	都道府県名	移出	移入	計
北海道 計 314,992 移出 10,112 移入 304,880	北海道	10,112	304,880	314,992
東北 計 2,303,233 移出 2,055,226 移入 248,007	青森 岩手 宮城 秋田 山形 福島	35,766 7,221 11,629 132,400 - 1,868,210	158,446 15,325 27,472 15,530 4,872 26,362	194,212 22,546 39,101 147,930 4,872 1,894,572
関東 計 1,924,076 移出 308,265 移入 1,615,811	茨城 千葉 東京都 神奈川県	176,989 63,777 28,994 38,505	328,284 775,677 23,100 488,750	505,273 839,454 52,094 527,255
中部 計 158,411 移出 72,270 移入 86,141	新潟 富山 静岡県 愛知県	10,854 - 57,888 3,528	39,932 3,000 31,447 11,762	50,786 3,000 89,335 15,290
近畿 計 307,459 移出 44,697 移入 262,762	三重 大阪 兵庫県 和歌山	6,505 10,402 27,790 -	238,822 15,561 7,379 1,000	245,327 25,963 35,169 1,000
中国 計 200,005 移出 44,456 移入 155,549	岡山 広島 山口	7,091 24,743 12,622	31,933 8,672 114,944	39,024 33,415 127,566
四国 計 257,393 移出 23,338 移入 234,055	徳島 香川 愛媛 高知	751 - 1,557 21,030	- 121,709 6,354 105,992	751 121,709 7,911 127,022
九州 計 238,208 移出 133,137 移入 105,071	福岡 長崎 熊本 大分 宮崎 鹿児島	128,296 884 - 3,957 - -	27,214 3,503 300 2,007 2,044 70,003	155,510 4,387 300 5,964 2,044 70,003
沖縄 計 472,084 移出 - 移入 472,084	沖縄	-	472,084	472,084
海上 計 90,890 移出 86,148 移入 4,742	海上	86,148	4,742	90,890
合 計		2,777,649	3,489,102	6,266,751

資料 福島県小名浜港湾建設事務所

121 電話施設等（福島県）

年 度	加 入 電 話 (単位：加入)			I S D N	
	計	住 宅 用	事 務 用	計	INSネット64
平成19年度	626,546	494,577	131,969	88,866	85,366
20	589,025	467,456	121,569	78,767	75,927
21	546,514	433,838	112,676	69,492	-
22	509,509	404,061	105,448	61,891	-
23	473,406	374,899	98,507	55,622	-

(注)①INSネットサービスの総数はINSネット64とINSネット1500（INSネット64の10倍換算）の合計。

②F T T H[Fiber To The Home] 通信事業者から各家庭まで光ファイバーを敷設すること。

③F T T Hアクセスサービス：通信事業者の合計契約数（資料：総務省 東北総合通信局）

122 郵便物引受数（福島県）

年 度	普 通 通 常 (千通)					特 殊 通 常 (千通)				小包
	総 数	第1種 (封書)	第2種 (はがき)	第3種 (低料扱)	第4種 (通信教育等)	総 数	非書留 速達等	書 留	電 子 郵 便	総 数
平成16年	157,441	94,745	59,704	2,798	194	3,610	1,991	1,452	167	6,806
17	153,962	91,074	56,498	2,596	193	3,598	2,068	1,385	145	10,520
18	142,824	89,121	51,154	2,368	181	4,002	2,591	1,277	134	10,356
19	138,603	86,238	50,123	2,067	175	4,093	2,752	1,233	109	5,280
20	133,503	86,163	45,283	1,890	167	4,028	2,573	1,356	99	-

(注) 特殊通常の普通速達には、電子郵便を含む。書留には、速達記録郵便を含む。

資料 郵便事業株式会社東北支社

(注) いずれも年賀郵便物及び選挙郵便物は含まない。

(注) 平成20年以降は小包は集計されていない。

(単位：回線、台)

(単位：回線)	公 衆 電 話			FTTHアクセス
	計	(単位：個)		サ ー ビ ス
INSネット1500		デジタル公衆電話	ICカード公衆電話	計
3,500	4,762	-	-	126,870
2,840	4,501	-	-	161,639
-	4,254	-	-	203,022
-	3,727	-	-	237,904
-	3,667	-	-	244,305

資料 東日本電信電話(株)福島支店、総務省東北総合通信局

123 郵便局数 (福島県・いわき市)

(千個)		年 度	総 数	普通局	集 配 特定局	無集配 特定局	簡 易 郵便局
一 般 小 包	冊 子 小 包	平成19年度	548	22	103	307	116
2,595	4,210	年 度	総 数	直営局	簡 易 郵便局		
2,605	7,914	平成20年度	548	432	116		
2,624	7,732	21	548	432	116		
1,021	4,258	22	548	432	116		
-	-	23	548	432	116		
		内 (いわき市)	83	59	24		

資料 日本郵便株式会社東北支社

(注1) 平成19年度の郵便局数は、民営化前 (H19.9.30現在) の数値である。

(注2) 平成23年度は、震災の影響により営業を休止している郵便局を含む。

1 2 電 気 ・

124 使用電力量

年度・月	総 計		電 灯 使 用					
			計		定 額 電 灯		従 量 電 灯 A ・ B	
	口 数	電 力 量	口 数	電 力 量	口 数	電 力 量	口 数	電 力 量
平成 20 年 度	210,697	2,818,618	191,434	695,140	2,969	1,460	145,712	485,005
21	211,003	2,606,878	192,004	695,306	2,901	1,446	144,554	476,338
22	195,186	2,697,412	178,676	723,566	2,242	1,422	135,357	492,316
23	215,788	2,431,742	198,010	686,873
平成 23 年 4 月
5
6
7
8
9
10
11
12
平成 24 年 1 月
2
3

年度・月	電 力 使 用							
	計		業 務 用 電 力		低 圧 電 力		高 圧 電 力 S	
	口 数	電 力 量	口 数	電 力 量	口 数	電 力 量	口 数	電 力 量
平成 20 年 度	19,263	2,123,478	1,242	440,016	12,910	73,775	863	241,924
21	18,999	1,911,572	1,267	432,476	12,669	71,365	849	218,914
22	16,510	1,973,846	746	439,550	11,696	76,238	345	224,743
23	17,778	1,744,869
平成 23 年 4 月
5
6
7
8
9
10
11
12
平成 24 年 1 月
2
3

(注) ・「口数」は「契約口数」の略「電力量」は「販売電力量」の略である。
 ・契約口数は年度末又は月末、使用電力量は年度末計又は月数の数値である。
 ・高圧電力Aは平成19年6月より「高圧電力S」に名称変更。
 ・平成22年度より月毎の数値は未公表。
 ・平成23年度より電灯・電力使用の各項目の数値は未公表。

ガス・水道

(販売電力量の単位 千kWh)

電 力 量									
従量電灯C		臨時電灯		公衆街路灯		時間帯別電灯		低圧高稼働契約	
口数	電力量	口数	電力量	口数	電力量	口数	電力量	口数	電力量
6,617	93,947	612	2,169	28,656	17,059	6,708	71,828	160	23,672
6,642	92,014	678	1,812	28,927	17,073	8,171	84,747	131	21,876
6,350	94,477	530	1,960	24,833	16,622	9,308	100,787	56	15,982
...
...
...
...
...
...
...
...
...
...
...
...
...
...

電 力 量							
臨時電力		深夜電力		農事用電力		大口電力	
口数	電力量	口数	電力量	口数	電力量	口数	電力量
33	1,114	4,084	21,452	15	264	116	1,344,963
25	937	3,961	20,629	15	285	110	1,165,587
26	608	3,577	19,660	10	300	110	1,212,747
...	104	1,053,647
...
...
...
...
...
...
...
...
...
...
...
...
...

資料 東北電力(株)いわき営業所

125 都市ガス販売状況（福島県）

（単位 千mj/m³）

区 分	平成18年度	19年度	20年度	21年度	22年度
取付メーター数(個)	145,733	146,960	145,644	144,662	143,577
生産・購入量	3,358,665	4,435,633	5,124,205	5,090,540	5,139,197
家庭用計	1,705,427	1,734,764	1,690,313	1,662,801	1,626,974
事業用計	1,653,238	2,700,869	3,433,892	3,485,731	3,642,133
商業用	779,741	854,742	789,582	766,258	797,821
工業用	480,994	1,421,318	2,178,385	2,262,489	2,344,478
その他	392,503	424,809	465,925	456,984	499,834

資料 資源エネルギー庁「ガス事業年報」、東部ガス(株)福島支社

126 水道事業の推移

(1) 総括表（各年度末日現在）

区 分	19年度	20年度	21年度	22年度	23年度	
行政区域内人口 (A) (人)	348,093	345,516	343,008	339,277	330,876	
給水区域内人口 (人)	上水道(B)	332,744	330,412	328,372	324,890	316,877
	簡易水道(C)	5,458	5,376	5,217	5,173	5,070
	計 (D)	338,202	335,788	333,589	330,063	321,947
給水人口 (人)	上水道(E)	331,895	329,600	327,593	324,185	316,245
	簡易水道(F)	4,970	4,912	4,809	4,756	4,665
	計 (G)	336,865	334,512	332,402	328,941	320,910
普及率 (%)	E/A	95.35	95.39	95.51	95.55	95.58
	G/A	96.77	96.82	96.91	96.95	96.99
	G/D	99.60	99.62	99.64	99.66	99.68

(注) 行政区域内人口は、現住人口である。

資料 水道局 経営企画課

(2) 上水道

区 分	19年度	20年度	21年度	22年度	23年度
給水区域内人口 (B) (人)	332,744	330,412	328,372	324,890	316,877
給水人口 (E) (人)	331,895	329,600	327,593	324,185	316,245
普及率 (%) E/B	99.74	99.75	99.76	99.78	99.80
給水件数 (件)	131,863	131,749	132,119	132,611	136,065
配水管延長 (m)	2,061,997	2,074,309	2,088,594	2,099,089	2,101,056
施設能力 (m ³ /日)	208,210	208,210	208,210	208,210	208,210
年間総配水量 (m ³)	45,699,985	43,767,963	43,187,611	43,061,475	45,744,607
一日最大配水量 (m ³)	149,311	141,384	137,554	155,783	151,888
一日平均配水量 (m ³)	124,863	119,912	118,322	117,977	124,985
1人1日最大配水量 (ℓ)	450	429	420	481	480
1人1日平均配水量 (ℓ)	376	364	361	364	395
年間有効水量 (m ³)	41,502,747	40,224,862	39,246,099	39,481,114	35,796,128
有効率 (%)	90.82	91.90	90.87	91.69	78.25
年間有収水量 (m ³)	40,276,637	39,111,715	38,068,846	38,301,820	34,706,017
有収率 (%)	88.13	89.36	88.15	88.95	75.87

資料 水道局 経営企画課

(3) 簡易水道

区 分	19 年 度	20 年 度	21 年 度	22 年 度	23 年 度
給水区域内人口(B) (人)	5,458	5,376	5,217	5,173	5,070
給水人口(E) (人)	4,970	4,912	4,809	4,756	4,665
普及率(%) E/B	91.06	91.37	92.18	91.94	92.01
給水件数(件)	1,842	1,839	1,836	1,825	1,793
配水管延長(m)	63,447	62,777	64,065	64,134	64,168
施設能力 (m ³ /日)	3,151.50	3,151.50	3,135.00	3,135.00	3,135.00
年間総配水量 (m ³)	616,077	589,535	582,411	576,459	587,644
一日最大配水量 (m ³)	2,296	1,994	1,994	2,307	2,484
一日平均配水量 (m ³)	1,683	1,615	1,596	1,579	1,606
1人1日最大配水量 (ℓ)	462	406	415	485	344
1人1日平均配水量 (ℓ)	339	329	332	332	532
年間有効水量 (m ³)	527,103	514,966	501,668	501,972	464,624
有効率(%)	85.56	87.35	86.14	87.08	79.07
年間有収水量 (m ³)	515,058	500,915	489,560	488,844	446,998
有収率(%)	83.60	84.97	84.06	84.80	79.07

資料 水道局 経営企画課

127 地区別給水普及状況（平成23年度）

地区	行政区域内 戸数・人口		給水区域内戸数・人口						給水	
			上水		簡水		計		上水	
	戸数	人口	戸数	人口(A)	戸数	人口(B)	戸数	人口(C)	戸数	人口(D)
合計	127,075	330,876	122,352	316,877	1,682	5,070	124,034	321,947	122,120	316,245
平・好間	43,048	107,065	42,926	106,678	-	-	42,926	106,678	42,906	106,624
小名浜	28,569	75,875	28,569	75,875	-	-	28,569	75,875	28,563	75,863
勿来	18,221	49,285	18,219	49,282	-	-	18,219	49,282	18,159	49,149
常磐	13,240	34,068	13,214	34,018	-	-	13,214	34,018	13,197	33,975
内郷	10,696	25,927	10,675	25,862	-	-	10,675	25,862	10,654	25,811
四倉・久之浜・大久	6,755	19,326	6,664	19,034	-	-	6,664	19,034	6,595	18,825
小川	2,392	6,951	2,060	6,045	-	-	2,060	6,045	2,038	5,979
遠野	1,891	5,889	-	-	1,334	4,153	1,334	4,153	-	-
田人	695	1,874	25	83	257	701	282	784	8	19
川前	476	1,294	-	-	91	216	91	216	-	-
三和	1,092	3,322	-	-	-	-	-	-	-	-

128 取水量
(1) 上水道

(単位 m³)

施設	平成21年度 総取水量	平成22年度 総取水量	平成23年度	
			総取水量	1日平均取水量
合計	44,835,213	44,749,338	46,620,395	127,378
平浄水場	12,698,799	12,517,800	13,059,951	35,683
上野原浄水場	6,899,246	7,213,312	6,841,590	18,693
泉浄水場	6,885,023	7,096,737	7,524,716	20,559
山玉浄水場	11,175,296	10,058,800	10,402,993	28,423
法田第1ポンプ場	1,076,596	1,900,618	2,345,202	6,408
法田第2ポンプ場	5,648,893	5,939,090	6,445,943	17,612
小川浄水場	211,330	22,981	-	-
久之浜浄水場	220,712	-	-	-
大利ポンプ場	19,318	-	-	-
薬王寺ポンプ場	-	-	-	-

資料 水道局 経営企画課

単位 戸、人)

戸 数 ・ 人 口				給 水 区 域 内 未給水戸数・人口		普 及 率 (%) 給 水 区 域 内		
簡 水		計		戸 数	人 口	$\frac{(F)}{(C)}$	$\frac{(D)}{(A)}$	$\frac{(E)}{(B)}$
戸 数	人口 (E)	戸 数	人口 (F)					
1,555	4,665	123,675	320,910	359	1,037	99.68	99.80	92.01
-	-	42,906	106,624	20	54	99.95	99.95	-
-	-	28,563	75,863	6	12	99.98	99.98	-
-	-	18,159	49,149	60	133	99.73	99.73	-
-	-	13,197	33,975	17	43	99.87	99.87	-
-	-	10,654	25,811	21	51	99.80	99.80	-
-	-	6,595	18,825	69	209	98.90	98.90	-
-	-	2,038	5,979	22	66	98.91	98.91	-
1,240	3,827	1,240	3,827	94	326	92.15	-	92.15
233	643	241	662	41	122	84.44	22.89	91.73
82	195	82	195	9	21	90.28	-	90.28
-	-	-	-	-	-	-	-	-

資料 水道局 経営企画課

(2) 簡易水道

(単位 m³)

施 設	平成21年度 総取水量	平成22年度 総取水量	平 成 23 年 度	
			総 取 水 量	1日平均取水量
合 計	897,559	901,215	907,449	2,479
佐倉簡易水道	-	-	-	-
田人簡易水道	92,841	86,041	95,869	262
遠野簡易水道	783,234	792,747	789,141	2,156
川前簡易水道	21,484	22,427	22,439	61

(注) 佐倉簡易水道は平成21年度より上水道に統合

資料 水道局 経営企画課

129 配水量

年 度	上 水 道						
	計	平	小 名 浜	勿 来	常 磐	内 郷	
平成19年度	45,699,985	14,665,344	12,299,316	6,849,419	5,677,236	3,778,061	
20	43,767,963	14,214,125	11,344,110	6,955,511	5,345,014	3,495,215	
21	43,187,611	14,020,179	10,891,014	7,198,243	5,326,049	3,401,737	
22	43,061,475	13,822,308	10,838,088	7,558,419	4,975,698	3,551,179	
23	45,744,607	14,809,098	11,616,448	8,147,641	5,517,456	3,664,714	
月平均配水量	3,812,051	1,234,092	968,037	678,970	459,788	305,393	
1 日	平均	124,985	40,462	31,739	22,261	15,075	10,013
配水量	最大	151,888	49,171	38,571	27,053	18,320	12,168

※ 佐倉簡易水道は平成21年度により上水道に統合

130 配水量分析（平成23年度）

(1) 上 水 道

年 度	配水量 (A)	有 効 水 量			有収率 (a)/(A)	有効率 (B)/(A)	無 効 水量(C)	無 効 率 (C)/(A)
		(単位 m ³ , %)						
		有収水量(a)	無収水量	計(B)				
平成19年度	45,699,985	40,276,637	1,226,110	41,502,747	88.13	90.82	4,197,238	9.18
20	43,767,963	39,111,715	1,113,147	40,224,862	89.36	91.90	3,543,101	8.10
21	43,187,611	38,068,846	1,177,253	39,246,099	88.15	90.87	3,941,512	9.13
22	43,061,475	38,301,820	1,179,294	39,481,114	88.95	91.69	3,580,361	8.31
23	45,744,607	34,706,017	1,090,111	35,796,128	75.87	78.25	9,948,479	21.75
月 平 均	3,812,051	2,892,168	90,843	2,983,011	-	-	829,040	-
1 日 平 均	124,985	94,825	2,978	97,803	-	-	27,182	-

資料 水道局 経営企画課

131 口径別給水件数・有収水量（平成23年度）

区 分	合 計	13mm	20mm	25mm	30mm	40mm	
上 水	給水件数 (件)	136,065	112,908	19,162	1,812	748	676
	有収水量 (m ³)	34,706,017	20,076,554	5,034,756	1,177,917	977,866	1,212,501
簡 水	給水件数 (件)	1,793	1,558	188	27	4	9
	有収水量 (m ³)	446,998	327,566	69,292	22,137	3,531	17,581

(単位 m³)

四 倉	簡 易 水 道				
	計	川 前	佐 倉	田 人	遠 野
2,430,609	616,077	21,968	1,853	119,812	472,444
2,413,988	589,535	22,062	1,922	99,649	465,902
2,350,389	582,411	21,484	-	92,841	468,086
2,315,783	576,459	22,427	-	86,041	467,991
1,989,250	587,644	22,439	-	95,869	469,336
165,771	48,970	1,870	-	7,989	39,111
5,435	1,605	61	-	262	1,282
6,605	2,484	52	-	355	2,077

資料 水道局 経営企画課

(2) 簡易水道

(単位 m³、%)

年 度	配水量 (A)	有 効 水 量			有収率 (a)/(A)	有効率 (B)/(A)	無 効 水量(C)	無 効 率 (C)/(A)
		有収水量(a)	無収水量	計(B)				
平成19年度	616,077	515,058	12,045	527,103	83.60	85.56	88,974	14.44
20	589,535	500,915	14,051	514,966	84.97	87.35	74,569	12.65
21	582,411	489,560	12,108	501,668	84.06	86.14	80,743	13.86
22	576,459	488,844	13,128	501,972	84.80	87.08	74,487	12.92
23	587,644	446,998	17,626	464,624	76.07	79.07	123,020	20.93
月 平 均	48,971	37,250	1,469	38,719	-	-	10,252	-
1 日 平 均	1,605	1,221	48	1,269	-	-	336	-

資料 水道局 経営企画課

(単位 m³)

50mm	75mm	100mm	150mm	200mm	船舶用	浴場用	その他
556	137	44	12	2	1	7	-
2,751,459	1,772,964	938,935	497,085	214,215	20,319	31,446	-
6	1	-	-	-	-	-	-
5,940	951	-	-	-	-	-	-

資料 水道局 経営企画課

132 削除

133 メーターの状況（平成23年度）

(1) メーター設置及び取替個数

(単位 個)

区 分		合 計	13mm	20mm	25mm	30mm	40mm	50mm	75mm	100mm	150mm 以上	
上 水 道	設 置	4,369	3,924	385	32	20	4	1	1	2	-	
	取 替	満 期	36,150	29,990	4,978	540	221	211	142	49	11	8
		その他	362	316	34	7	4	-	1	-	-	-
		計	36,512	30,306	5,012	547	225	211	143	49	11	8
	合 計		40,895	34,230	5,397	579	245	215	158	50	13	8
	平 成 22年度	設 置	1,526	1,113	374	16	12	5	5	1	-	-
取 替		16,384	14,425	1,485	208	76	86	76	20	7	1	
簡 易 水 道	設 置	9	7	2	-	-	-	-	-	-	-	
	取 替	満 期	260	216	32	8	1	1	1	1	-	-
		その他	8	8	-	-	-	-	-	-	-	-
		計	268	224	32	8	1	1	1	1	-	-
	合 計		277	231	34	8	1	1	1	1	-	-
	平 成 22年度	設 置	11	6	5	-	-	-	-	-	-	-
取 替		273	245	20	4	-	1	3	-	-	-	

資料 水道局 経営企画課

(2) メーター貸付個数

(単位 個)

区分・年度		合 計	13mm	20mm	25mm	30mm	40mm	50mm	75mm	100mm	150mm	200mm
上 水	平成22年度	155,510	130,727	20,172	2,182	811	764	626	166	45	14	3
	平成23年度	159,092	133,959	20,489	2,191	826	760	639	164	47	14	3
簡 水	平成22年度	2,171	1,914	199	32	4	9	12	1	-	-	-
	平成23年度	2,175	1,916	201	32	4	9	12	1	-	-	-

資料 水道局 経営企画課

134 漏水防止の状況

(1) 総括表

区 分		平成21年度		平成22年度		平成23年度	
		上 水	簡 水	上 水	簡 水	上 水	簡 水
漏水調査延長	(km)	565.00	30.90	626.65	29.00	808.80	22.00
漏水防止件数	(件)	290	9	271	4	262	8
漏水防止水量	(m ³ /日)	5,377.20	100.80	4,240.99	64.32	7,586.06	13.44
1件当り防止水量	(m ³)	18.54	11.2	15.65	16.08	28.95	1.68
1km当り防止件数	(件)	0.51	0.29	0.43	0.14	0.32	0.36

資料 水道局 経営企画課

(2) 漏水修理件数（平成23年度）

区 分	上 水 道							簡 易 水 道			
	合 計	平	小 名 浜	勿 来	常 磐	内 郷	四 倉	合 計	川 前	田 人	遠 野
調査延長(km)	808.80	217.05	269.20	141.21	45.84	103.77	31.73	22.00	-	-	22.00
配水管(件)	50	4	19	16	4	6	1	-	-	-	-
給 水 装 置	分水栓(件)	1	1	-	-	-	-	-	-	-	-
	給水管(件)	93	15	41	10	5	16	6	-	-	-
	止水栓(件)	104	22	34	18	6	24	-	8	-	8
	メーター(件)	8	3	3	-	-	1	1	-	-	-
付 属 設 備	消化栓(件)	1	1	-	-	-	-	-	-	-	-
	制水弁・ 空気弁(件)	5	1	2	1	-	1	-	-	-	-
そ の 他(件)	-	-	-	-	-	-	-	-	-	-	-
合 計(件)	262	47	99	45	15	48	8	8	-	-	8
漏水防止水量 (m ³ /h)	316.086	58.902	143.322	40.860	21.180	38.910	12.912	0.560	-	-	0.560

資料 水道局 経営企画課

135 断水の状況（平成23年度、断水時間3時間以上）

月	断水戸数(戸)		断水件数(件)				広 報 車 動 出 (回)		給 水 車 出 動			
			事故による 断 水		作業による 断 水				台 数(台)		給水量(m ³)	
	上 水	簡 水	上 水	簡 水	上 水	簡 水	上 水	簡 水	上 水	簡 水		
平成23年度計	1,753	86	94	1	53	4	37	2	13	-	11	-
23 年 4 月	-	-	-	-	-	-	-	-	-	-	-	-
5	95	-	46	-	5	-	1	-	-	-	-	-
6	75	-	3	-	2	-	4	-	-	-	-	-
7	41	-	6	-	-	-	3	-	-	-	-	-
8	55	-	2	-	3	-	2	-	-	-	-	-
9	86	-	3	-	1	-	3	-	-	-	-	-
10	217	-	10	-	3	-	6	-	1	-	2	-
11	210	-	8	-	2	-	5	-	1	-	2	-
12	81	46	3	1	4	1	2	2	-	-	-	-
24 年 1 月	219	-	6	-	7	-	8	-	9	-	3	-
2	431	-	5	-	14	-	3	-	2	-	4	-
3	243	40	2	-	12	3	-	-	-	-	-	-

資料 水道局 経営企画課

13 所得・

136 市民所得関係総括表

年 度	市町村内総生産		市町村民所得		市町村民家計所得	
	総 額	対前年度 増 加 率	総 額	対前年度 増 加 率	総 額	対前年度 増 加 率
(いわき市)	百万円	%	百万円	%	百万円	%
平成17年度	1,291,942	1.3	1,006,896	0.9	932,165	2.2
18	1,231,837	△ 4.7	984,269	△ 2.2	911,318	△ 2.2
19	1,208,943	△ 1.9	986,758	0.3	920,129	1.0
20	1,164,842	△ 3.6	934,071	△ 5.3	916,334	△ 0.4
21	1,082,855	△ 7.0	874,707	△ 6.4	886,189	△ 3.3
平成21年度県計	7,228,078	△ 4.8	5,249,776	△ 5.9	5,185,708	△ 3.2

(注) 人口は、各年10月1日現在による。

(注) 平成20年度より「市町村民所得分配」を「市町村民所得」に標記を変更。

(注) 平成18年～20年度の数値を最新の統計資料の利用、推計方法の改善等により、遡及して改定しています。

137 産業別市内総生産

産 業 中 分 類	市 内 総 生 産 (百万円)		
	平 成 19 年 度	平 成 20 年 度	平 成 21 年 度
総額=1+2+3-4	1,208,943	1,164,842	1,082,855
1. 第 1 次 産 業	16,639	16,011	14,685
農 業	5,279	5,651	5,715
林 業	2,553	2,368	2,313
水 産 業	8,808	7,992	6,658
2. 第 2 次 産 業	392,097	362,213	297,306
鉱 業	569	402	354
製 造 業	343,036	304,918	240,366
建 設 業	48,492	56,893	56,586
3. 第 3 次 産 業	822,173	804,999	788,466
電気・ガス・水道業	40,308	42,648	42,894
卸売・小売業	110,804	104,819	99,307
金融・保険業	46,961	38,067	37,388
不 動 産 業	140,070	143,955	146,479
運 輸 ・ 通 信 業	81,458	77,099	67,741
サ ー ビ ス 業	273,596	271,098	270,785
政府サービス生産者	111,700	109,918	106,908
対家計民間非営利サービス	17,276	17,394	16,965
4. (控除) 帰属利子等	21,966	18,380	17,602

(注) 単位未満を四捨五入しているため、総数と内訳の和が一致しない場合があります。

1人当たり市町村民所得			1人当たり市町村民家計所得			人 口
所得額	所得水準 (県平均=100)	対前年度 増加率	所得額	所得水準 (県平均=100)	対前年度 増加率	
千円	%	%	千円	%	%	人
2,840	101.9	1.4	2,630	96.7	2.7	354,492
2,798	97.9	△ 1.5	2,586	98.3	△ 1.7	352,360
2,817	98.0	0.7	2,627	96.8	1.6	350,258
2,684	98.7	△ 4.7	2,633	96.5	0.2	347,979
2,533	98.4	△ 5.6	2,566	99.1	△ 2.5	345,310
2,574	100.0	△ 5.3	2,542	100.0	△ 2.6	2,039,737

資料 「福島県市町村民経済計算年報」 福島県企画調整部統計分析課

対前年度増加率 (%)			構 成 比 (%)		
平成19年度	平成20年度	平成21年度	平成19年度	平成20年度	平成21年度
△ 1.9	△ 3.6	△ 7.0	100.0	100.0	100.0
1.5	△ 3.8	△ 8.3	1.4	1.4	1.4
…	7.0	1.1	0.4	0.5	0.5
…	△ 7.2	△ 2.3	0.2	0.2	0.2
…	△ 9.3	△ 16.7	0.7	0.7	0.6
△ 6.7	△ 7.6	△ 17.9	32.4	31.1	27.5
△ 60.4	△ 29.3	△ 11.9	0.0	0.0	0.0
△ 2.8	△ 11.1	△ 21.2	28.4	26.2	22.2
△ 26.3	17.3	△ 0.5	4.0	4.9	5.2
0.6	△ 2.1	△ 2.1	68.0	69.1	72.8
2.4	5.8	0.6	3.3	3.7	4.0
△ 1.1	△ 5.4	△ 5.3	9.2	9.0	9.2
△ 7.6	△ 18.9	△ 1.8	3.9	3.3	3.5
3.1	2.8	1.8	11.6	12.4	13.5
△ 2.3	△ 5.4	△ 12.1	6.7	6.6	6.3
2.2	△ 0.9	△ 0.1	22.6	23.3	25.0
1.3	△ 1.6	△ 2.7	9.2	9.4	9.9
△ 3.0	0.7	△ 2.5	1.4	1.5	1.6
△ 2.5	△ 16.3	△ 4.2	1.8	1.6	1.6

資料 「福島県市町村民経済計算年報」 福島県企画調整部統計分析課

138 市町村民所得

項 目	所 得 額		対前年度 増 加 率	構 成 比	
	平成20年度	平成21年度		平成20年度	平成21年度
	百万円	百万円	%	%	%
市町村民所得 (要素費用表示)					
=1+2+3	934,071	874,707	△ 6.4	100.0	100.0
1 市町村民雇用者報酬	636,940	600,727	△ 5.7	68.2	68.7
(1) 賃 金 ・ 俸 給	558,554	522,625	△ 6.4	59.8	59.7
(2) 雇 主 の 社 会 負 担	78,386	78,102	△ 0.4	8.4	8.9
2 財 産 所 得	24,651	21,992	△ 10.8	2.6	2.5
(1) 一 般 政 府	△ 11,795	△ 12,588	△ 6.7	△ 1.3	△ 1.4
(2) 家 計 計	35,763	33,963	△ 5.0	3.8	3.9
(3) 対家計民間非営利団体	683	616	△ 9.8	0.1	0.1
3 企 業 所 得 (法人企業の分配所得受払後)	272,480	251,988	△ 7.5	29.2	28.8
(1) 民 間 法 人 企 業	188,895	166,427	△ 11.9	20.2	19.0
(2) 公 的 企 業	4,662	5,367	15.1	0.5	0.6
(3) 個 人 企 業 計	78,923	80,194	1.6	8.4	9.2

資料 「福島県市町村民経済計算年報」 福島県企画調整部統計分析課

139 市町村民家計所得

項 目	所 得 額		対前年度	構 成 比	
	平成20年度	平成21年度	増 加 率	平成20年度	平成21年度
	百万円	百万円	%	%	%
市町村民家計所得=1+2+3+4+5	916,334	886,189	△ 3.3	100.0	100.0
1 市町村民雇用者報酬	636,940	600,727	△ 5.7	69.5	67.8
2 個人企業所得	78,923	80,194	1.6	8.6	9.0
3 家計の財産所得	35,763	33,963	△ 5.0	3.9	3.8
4 現物社会移転以外の社会給付	171,439	177,999	3.8	18.7	20.1
5 その他の経常移転(純)	△ 6,731	△ 6,695	0.5	△ 0.7	△ 0.8

資料 「福島県市町村民経済計算年報」 福島県企画調整部統計分析課

140 1人当たり市町村民所得
(県平均を上回る市町村)

順位	平成21年度		
	市町村名	金額(千円)	所得水準 (県平均=100)
1	大熊町	4,443	172.6
2	広野町	4,323	168.0
3	楢葉町	4,300	167.1
4	双葉町	4,130	160.5
5	富岡町	3,684	143.1
6	福島市	2,931	113.9
7	西郷村	2,901	112.7
8	本宮市	2,901	112.7
9	泉崎村	2,897	112.5
10	檜枝岐村	2,865	111.3
11	郡山市	2,836	110.2
12	磐梯町	2,819	109.5
13	白河市	2,642	102.6
14	新地町	2,604	101.2
15	県平均	2,574	100.0
17	いわき市	2,533	98.4

資料 「福島県市町村民経済計算年報」
福島県企画調整部統計分析課

(県平均を上回る市町村)

順位	平成20年度		
	市町村名	金額(千円)	所得水準 (県平均=100)
1	広野町	5,532	203.4
2	大熊町	4,734	174.1
3	双葉町	4,524	166.4
4	楢葉町	4,455	163.8
5	富岡町	3,885	142.8
6	西郷村	3,217	118.3
7	磐梯町	3,172	116.6
8	泉崎村	3,092	113.7
9	檜枝岐村	3,047	112.1
10	福島市	3,040	111.8
11	本宮市	3,003	110.4
12	郡山市	2,973	109.3
13	白河市	2,844	104.6
14	新地町	2,809	103.3
15	県平均	2,719	100.0
17	いわき市	2,684	98.7

資料 「福島県市町村民経済計算年報」
福島県企画調整部統計分析課

141 1人当たり市町村民家計所得
(県平均を上回る市町村)

(県平均を上回る市町村)

順位	平成21年度		
	市町村名	金額(千円)	所得水準 (県平均=100)
1	大熊町	3,152	124.0
2	富岡町	3,078	121.1
3	双葉町	2,964	116.6
4	広野町	2,893	113.8
5	福島市	2,772	109.0
6	郡山市	2,730	107.4
7	楢葉町	2,700	106.2
8	白河市	2,645	104.1
9	西郷村	2,633	103.6
10	浪江町	2,615	102.9
11	いわき市	2,566	100.9
	県平均	2,542	100.0

資料 「福島県市町村民経済計算年報」
福島県企画調整部統計分析課

順位	平成20年度		
	市町村名	金額(千円)	所得水準 (県平均=100)
1	大熊町	3,151	120.7
2	富岡町	3,024	115.8
3	双葉町	2,948	112.9
4	広野町	2,901	111.1
5	福島市	2,820	108.0
6	郡山市	2,784	106.6
7	白河市	2,749	105.3
8	西郷村	2,729	104.5
9	楢葉町	2,701	103.4
10	泉崎村	2,641	101.1
11	磐梯町	2,639	101.1
12	いわき市	2,633	100.8
13	浪江町	2,615	100.2
	県平均	2,611	100.0

資料 「福島県市町村民経済計算年報」
福島県企画調整部統計分析課

- 142 削除
- 143 削除
- 144 削除
- 145 削除
- 146 削除
- 147 削除
- 148 削除
- 149 (1) 削除 (2) 削除 (3) 削除

150 消費生活センターの利用者数

(単位 人)

年 度	計	4月	5月	6月	7月	8月	9月	10月	11月	12月	1月	2月	3月
平成21年度	3,113	252	237	243	351	212	203	273	533	195	193	172	249
22	2,706	234	209	195	307	227	202	496	216	178	157	180	105
23	1,010	13	30	63	97	87	83	174	114	61	159	53	76

資料 消費生活センター

151 商品役務別相談受付件数

		(単位 件)		
区 分		平成21年度	平成22年度	平成23年度
商 品	商 品	201	55	56
	食 料	76	59	95
	住 居	99	76	51
	光 熱 水	19	23	26
	被 服	57	47	51
	保 衛 生	80	50	75
	教 養 娛 楽	163	117	85
	車 両 ・ 乗 り 物	63	56	58
	土 地 ・ 建 物 ・ 設 備	102	86	99
	他 の 商 品	2	1	1
計		862	570	597
役 務	ク レ ー ン ・ 一 次 保 護	4	8	14
	レ ン タ ル ・ リ ー ス ・ 貸 借	100	73	116
	工 事 ・ 建 築 ・ 加 工	49	49	83
	修 理 ・ 補 修	5	12	36
	管 理 ・ 保 護	1	-	1
	役 務	6	7	8
	金 融 ・ 保 険	887	684	365
	運 輸 ・ 通 信	331	268	328
	教 育 ・ サ ー ビ ス	13	10	14
	教 養 ・ 娛 楽	81	48	36
保 健 ・ 福 祉	63	35	54	
他 の 役 務	78	79	76	
内 職 ・ 副 業 ・ 相 場	28	23	6	
他 の 行 政	37	30	27	
計		1,683	1,326	1,164
他 の 相 談		219	116	153
合 計		2,764	2,012	1,914

資料 消費生活センター

152 生活関連物資の年度平均価格の推移

		(単位 円)						
年 度		平成18年度	平成19年度	平成20年度	平成21年度	平成22年度	平成23年度	
品 目		平 均	平 均	平 均	平 均	平 均	平 均	
小	麦 粉 (1kg)	-	200	217	235	207	217	
	米 (10kg)	3,924	3,822	3,764	3,894	3,601	3,655	
キ	ヤ ベ ツ (1kg)	156	160	143	152	176	172	
じ	ヤ が い も (1kg)	225	193	200	211	264	237	
ま	ぐ ろ (100g)	398	388	420	387	397	396	
牛	肉 (100g)	345	320	334	296	296	282	
豚	肉 (100g)	118	126	139	125	126	131	
豚	肉 (100g)	162	161	161	163	156	167	
卵	M サ イ ズ (10個入)	194	183	183	186	178	190	
牛	乳 (1ℓ)	192	189	205	218	209	208	
豆	腐 (1丁)	71	76	85	80	77	73	
食	パ ン (1斤)	160	156	181	165	146	155	
砂	糖 (1kg)	196	192	196	191	200	204	
み	そ (1kg)	337	311	356	354	341	329	
ト	イ レ ッ ト ペ ー パ ー (1巻)	31	32	36	32	32	25	
洗	剤 (1.2kg)	376	357	361	360	313	326	
L	P ガ ス (10㎡)	6,770	6,822	7,423	7,125	7,354	7,491	
灯	ソ リ ン 油 (18ℓ)	1,388	1,510	1,769	1,163	1,403	1,606	
ガ	ソ リ ン (1ℓ)	134	144	145	123	133	142	
塩	さ け (100g)	-	-	-	-	-	-	
り	ん ご (1kg)	-	-	-	-	-	-	

(注) 灯油については平成15年度から店頭販売価格を調査
 洗剤については平成18年度からは1.1kg入の価格を調査
 牛肉については平成17年度まではもも肉、平成18年度からはバラ肉の価格を調査

資料 消費生活センター

153, 154, 155 削除

156 中央卸売市場の概況（青果）

(1) 総括表

各欄上段数量、下段金額(単位 kg、円)

区分	平成18年度	平成19年度	平成20年度	平成21年度	平成22年度	平成23年度
開市日数	274	274	277	275	272	274
総計	70,717,644 16,955,079,134	72,006,867 16,479,623,919	72,667,788 16,368,267,475	70,910,406 15,460,434,614	63,912,645 16,102,650,113	65,000,062 14,867,151,371
一日平均取扱高	258,094 61,879,851	262,799 60,144,613	262,339 59,091,218	257,856 56,219,762	234,973 59,200,920	237,227 54,259,677
平均単価	240	229	225	218	252	229
野菜	36,145,684 6,882,415,536	35,912,961 6,686,653,387	35,294,171 6,561,415,116	34,530,129 6,633,068,691	33,397,039 7,077,992,461	34,165,938 6,528,451,887
平均単価	190	186	186	192	212	191
果実	33,073,899 9,526,697,543	34,821,835 9,319,740,224	36,220,154 9,352,679,306	35,177,111 8,403,540,029	29,424,491 8,632,202,993	30,007,729 8,103,813,416
平均単価	288	268	258	239	293	270
鳥卵加工品	1,498,061 545,966,055	1,272,071 473,230,308	1,153,463 454,173,053	1,203,166 423,825,894	1,091,115 392,454,659	826,395 234,886,068
平均単価	364	372	394	352	360	284

(注)平均単価は、1kg当たりの価格

資料 「市場年報」中央卸売市場

(2) 県内県外別取扱高表

各欄上段数量、下段金額(単位 kg、円)

区分	平成18年度	平成19年度	平成20年度	平成21年度	平成22年度	平成23年度	
総計	県内	12,979,125 4,020,029,268	12,177,980 3,865,333,631	13,009,099 3,817,557,433	12,868,888 3,788,347,394	11,253,267 3,922,403,735	10,057,381 2,865,622,945
	県外	57,738,519 12,935,049,866	59,828,887 12,614,290,288	59,658,689 12,550,710,042	58,041,518 11,672,087,220	52,659,378 12,180,246,378	54,942,681 12,001,528,426
野菜	県内	7,763,910 2,066,959,847	7,240,036 1,982,375,340	7,371,236 1,968,378,526	7,178,280 1,962,015,772	6,259,910 1,987,642,292	5,156,772 1,480,023,840
	県外	28,381,774 4,815,455,689	28,672,925 4,704,278,047	27,922,935 4,593,036,590	27,351,849 4,671,052,919	27,137,129 5,090,350,169	29,009,166 5,048,428,047
果実	県内	4,219,401 1,641,709,817	4,046,499 1,593,569,776	4,843,152 1,558,287,213	4,856,015 1,547,757,319	4,222,210 1,667,055,040	4,355,454 1,253,849,189
	県外	28,854,498 7,884,987,726	30,775,336 7,726,170,448	31,377,002 7,794,392,093	30,321,096 6,855,782,710	25,202,281 6,965,147,953	25,652,275 6,849,964,227
鳥卵加工品	県内	995,814 311,359,604	891,445 289,388,515	794,711 290,891,694	834,593 278,574,303	771,147 267,706,403	545,155 131,749,916
	県外	502,247 234,606,451	380,626 183,841,793	358,752 163,281,359	368,573 145,251,591	319,968 124,748,256	281,240 103,136,152

資料 「市場年報」中央卸売市場

157 中央卸売市場の概況（水産）

(1) 総括表

各欄上段数量、下段金額(単位 kg、円)

区分	平成18年度	平成19年度	平成20年度	平成21年度	平成22年度	平成23年度
開市日数	274	274	227	275	273	276
総計	22,349,290	23,066,665	21,179,432	19,859,893	18,020,118	14,194,940
	#####	16,962,056,821	15,901,378,451	15,168,934,826	14,070,013,038	11,643,723,160
一日平均	81,567	84,185	76,460	72,218	66,008	51,431
取扱高	62,878,195	61,905,317	57,405,698	55,159,763	51,538,509	42,187,403
平均単価	771	735	751	764	781	820
鮮魚	10,817,639	10,863,292	10,357,479	9,716,038	8,946,226	6,671,325
	7,659,713,089	7,538,852,329	7,185,027,289	6,801,430,562	6,278,323,720	4,849,245,111
平均単価	708	694	694	700	702	727
冷凍魚	5,207,168	6,066,580	5,453,843	4,900,796	4,332,356	3,563,595
	3,823,857,924	3,940,471,732	3,709,670,268	3,533,548,716	3,387,388,025	3,032,115,436
平均単価	734	650	680	721	782	851
塩干加工品	6,324,483	6,136,793	5,368,110	5,243,059	4,741,536	3,960,020
	5,745,054,456	5,482,732,760	5,006,680,894	4,833,955,548	4,404,301,293	3,762,362,613
平均単価	908	893	933	922	929	950

(注)平均単価は、1kg当たりの価格。

資料 「市場年報」中央卸売市場

(2) 県内県外別取扱高表

各欄上段数量、下段金額(単位 kg、円)

区分	平成18年度	平成19年度	平成20年度	平成21年度	平成22年度	平成23年度
総計	4,752,099	4,946,941	4,349,230	4,004,367	3,501,890	1,751,586
	3,107,077,380	3,114,646,446	2,859,689,996	2,784,241,294	2,552,464,404	1,523,818,557
県外	17,597,191	18,119,724	16,830,202	15,855,526	14,518,228	12,443,354
	#####	13,847,410,375	13,041,688,455	12,384,693,532	#####	10,119,904,603
鮮魚	3,130,509	3,331,246	2,873,786	2,413,800	2,138,967	579,046
	1,650,054,699	1,740,115,681	1,554,763,807	1,410,921,440	1,241,740,615	397,235,593
県外	7,687,130	7,532,046	7,483,693	7,302,238	6,807,259	6,092,279
	6,009,658,390	5,798,736,648	5,630,263,482	5,390,509,122	5,036,583,105	4,452,009,518
冷凍魚	601,722	565,287	554,870	642,718	561,990	563,462
	481,631,778	417,106,669	403,274,480	450,668,648	497,347,664	496,300,025
県外	4,605,446	5,501,293	4,898,973	4,258,078	3,770,366	3,000,133
	3,342,226,146	3,523,365,063	3,306,395,788	3,082,880,068	2,890,040,361	2,535,815,411
塩干加工品	1,019,868	1,050,408	920,574	947,849	800,933	609,078
	975,390,903	957,424,096	901,651,709	922,651,206	813,376,125	630,282,939
県外	5,304,615	5,086,385	4,447,536	4,295,210	3,940,603	3,350,942
	4,769,663,553	4,525,308,664	4,105,029,185	3,911,304,342	3,590,925,168	3,132,079,674

資料 「市場年報」中央卸売市場

158 中央卸売市場の概況（花き）

(1) 総括表

各欄上段数量、下段金額(単位 本、鉢、個、円)

区 分	平成18年度	平成19年度	平成20年度	平成21年度	平成22年度	平成23年度
開市日数	289	286	280	283	285	283
総 計	16,164,870 1,016,273,793	16,185,998 1,007,907,351	15,426,811 918,334,684	14,977,612 893,592,126	13,129,582 851,608,553	12,485,617 782,827,234
一日平均 取 扱 高	55,934 3,516,518	56,594 3,524,187	55,096 3,279,767	52,924 3,157,569	46,069 2,988,100	44,119 2,766,174
平均単価	63	62	60	60	65	63
切 花	15,209,658 845,974,910	15,297,386 848,608,347	14,516,696 766,560,537	14,153,886 752,326,809	12,415,850 721,983,720	12,053,704 689,952,115
平均単価	56	55	53	53	58	57
鉢 物	380,209 122,050,669	318,831 113,132,118	286,876 109,803,782	285,414 102,624,500	255,266 94,980,002	163,718 68,801,077
平均単価	321	355	383	360	372	420
観葉植物	32,270 13,780,423	26,275 11,430,134	20,953 9,670,136	18,815 8,725,764	18,521 7,258,873	12,537 6,645,048
平均単価	427	428	462	464	392	530
花木庭木	102,885 11,974,294	123,003 12,949,652	136,884 9,133,700	125,101 9,687,795	97,016 9,255,048	72,286 9,109,107
平均単価	116	105	67	77	95	126
苗 物	414,422 21,051,229	382,482 20,335,379	439,499 22,184,690	369,831 19,219,301	329,296 17,458,353	180,206 8,077,179
平均単価	51	53	50	52	53	45
球根種子	18,831 1,239,252	23,058 1,175,596	16,483 864,239	12,245 785,252	11,633 651,557	2,646 133,508
平均単価	66	51	52	64	56	50
その他	6,595 203,016	14,513 286,125	9,420 117,600	12,320 222,705	2,000 21,000	520 109,200
平均単価	31	20	12	18	11	210

資料 「市場年報」 中央卸売市場

(2) 県内県外別取扱高表

各欄上段数量、下段金額(単位 本、鉢、個、円)

区 分	平成18年度	平成19年度	平成20年度	平成21年度	平成22年度	平成23年度	
総 計	県内	3,229,850	2,947,342	2,868,495	2,541,016	2,176,597	1,730,705
	県外	179,836,342	165,669,825	155,305,593	147,676,263	143,044,441	103,573,927
		12,935,020	13,238,656	12,558,316	12,436,596	10,952,985	10,754,912
切り花	県内	836,437,451	842,247,526	763,029,091	745,915,863	708,564,112	679,253,307
	県外	2,817,518	2,612,034	2,499,401	2,231,597	1,925,440	1,598,576
		136,673,727	127,439,478	116,332,189	112,600,947	111,483,873	85,201,737
鉢 物	県内	12,392,140	12,685,352	12,017,295	11,922,289	10,490,410	10,455,128
	県外	709,301,183	721,168,869	650,228,348	639,725,862	610,499,847	604,750,378
		125,284	100,953	92,427	88,140	73,725	50,876
観葉植物	県内	28,398,279	25,436,200	24,859,520	23,273,474	20,854,745	13,814,349
	県外	254,925	217,878	194,449	197,274	181,541	112,842
		93,652,390	87,695,918	84,944,262	79,351,026	74,125,257	54,986,728
花木庭木	県内	209	258	240	298	1,455	383
	県外	133,812	17,535	28,875	51,524	132,195	49,739
		32,061	26,467	20,713	18,517	17,066	12,154
苗 物	県内	13,646,611	11,412,599	9,641,261	8,674,240	7,126,678	6,595,309
	県外	2,185	4,279	646	511	497	481
		1,720,530	2,072,228	1,931,433	1,745,636	1,950,743	1,469,265
球根種子	県内	100,700	118,724	136,238	124,590	96,519	71,805
	県外	10,253,764	10,877,424	7,202,267	7,942,159	7,304,305	7,639,842
		284,654	229,818	275,781	220,470	175,480	80,389
その他	県内	12,909,994	10,704,384	12,153,576	10,004,682	8,622,885	3,038,837
	県外	129,768	152,644	163,718	149,361	153,816	99,817
		8,141,235	9,630,995	10,031,114	9,214,619	8,835,468	5,038,342
球根種子	県内	-	-	-	-	-	-
	県外	-	-	-	-	-	-
		18,831	23,058	16,483	12,245	11,633	2,646
その他	県内	1,239,252	1,175,596	864,239	785,252	651,557	133,508
	県外	-	-	-	-	-	-
		6,595	14,513	9,420	12,320	2,000	520
	203,016	286,125	117,600	222,705	21,000	109,200	

資料 「市場年報」 中央卸売市場

159 塩消費量

(単位 トン)

区 分	合 計	家 庭 用						業 務 用					
		計	食卓塩	食塩	精製塩	並塩	原塩	計	並塩	粉碎塩	原塩	食塩	精製塩
平成15年度	1,556	526	1	413	17	75	20	1,030	309	98	151	73	399
16	1,534	518	1	409	17	71	20	1,016	310	96	146	75	389
17	1,318	413	1	318	16	60	18	905	305	73	73	76	378
18	1,294	401	1	309	16	58	17	893	299	71	69	74	380
19	1,314	405	1	314	16	57	17	909	308	70	70	75	386

資料 ジャパンソルト株式会社福島支店

160 酒類消費量

(単位 kℓ)

区 分	合 計	清 酒	ビ ー ル	発 泡 酒	リキュール	焼 酎	ウイスキー ブランデー	果実酒	合 成 酒	みりん	そ の 他
平成19年度	23,146	2,161	7,806	3,460	3,071	2,976	372	407	270	261	2,362
20	21,422	2,044	6,722	3,021	3,259	2,854	355	385	254	274	2,254
21	21,758	1,995	6,571	2,422	4,524	2,799	376	452	236	262	2,121
22	9,415	833	2,851	933	2,026	1,205	165	277	80	109	936

(注) 果実酒は甘味果実酒を含む。

資料 いわき税務署

(注) 平成19年度から、「その他」から「発泡酒」及び「リキュール」を区分。

161 たばこ売渡状況

(単位 千本)

区 分	売 渡 本 数	対前年度比(%)
平 成 19 年 度	748,826	94.6
20	705,299	94.2
21	674,013	95.6
22	614,845	91.2
23	610,461	99.3

(注) 卸売店から小売店へ売り渡した本数である。

資料 市民税課

14 福祉

162 国民健康保険の状況

(1) 加入状況 (各年度末日現在)

年度・地区	世帯数	加入世帯数	加入率(%)	人口	被保険者数	加入率(%)
平成19年度	131,153	69,288	52.83	348,093	125,603	36.08
20	132,285	53,021	40.08	345,516	92,221	26.69
21	133,270	52,801	39.62	343,008	91,274	26.61
22	128,247	52,675	41.07	339,277	90,594	26.70
23	127,075	52,912	41.64	330,876	90,464	27.34
平	37,851	14,358	37.93	94,212	24,465	25.97
小名浜	28,569	11,604	40.62	75,875	19,909	26.24
勿来	18,221	8,031	44.08	49,285	14,063	28.53
常磐	13,240	5,740	43.35	34,068	9,700	28.47
内郷	10,696	4,399	41.13	25,927	7,360	28.39
四倉	4,995	2,347	46.99	14,195	4,008	28.24
遠野	1,891	928	49.07	5,889	1,604	27.24
小川	2,392	1,181	49.37	6,951	1,981	28.50
好間	5,197	2,161	41.58	12,853	3,600	28.01
三和	1,092	571	52.29	3,322	1,008	30.34
田人	695	370	53.24	1,874	627	33.46
川前	476	249	52.31	1,294	422	32.61
久之浜・大久	1,760	973	55.28	5,131	1,717	33.46

資料 国保年金課

(2) 療養給付状況

年度・月	受診件数 (薬剤も含む)	費用額 (千円)				受診率 (%)	一件あたりの費用 (円)
		総額	保険者負担金	一部負担金	他法負担金		
平成19年度	1,506,990	28,103,113	21,274,066	6,598,133	230,915	1,606.26	18,647
20	1,506,826	28,188,746	20,646,447	6,792,236	750,067	1,623.73	18,703
21	1,516,045	28,672,339	20,967,991	6,957,589	746,759	1,637.80	18,913
22	1,499,379	28,590,333	20,957,803	6,896,935	735,576	1,633.81	19,061
23	1,605,270	32,158,523	24,630,632	5,722,970	804,925	1,740.79	19,410
23年4月	122,907	2,364,290	1,777,262	525,232	61,796	133.28	19,236
5	123,195	2,379,758	1,797,396	523,517	58,845	133.60	19,317
6	129,896	2,540,879	1,935,108	541,300	64,472	140.86	19,561
7	128,909	2,543,693	1,954,906	522,664	66,123	139.79	19,732
8	130,702	2,518,601	1,958,646	493,223	66,732	141.74	19,270
9	132,079	2,566,335	2,018,126	482,206	66,003	143.23	19,430
10	136,120	3,671,145	2,127,014	477,574	66,558	147.61	19,623
11	136,480	2,612,734	2,112,516	430,171	70,047	148.00	19,144
12	141,919	2,768,582	2,242,981	453,168	72,433	153.90	19,508
24年1月	137,056	2,638,856	2,156,709	413,360	68,787	148.63	19,254
2	141,922	2,737,458	2,250,533	417,088	69,838	153.90	19,288
3	144,085	2,816,192	2,299,435	443,467	73,291	156.25	19,545

資料 国保年金課

厚 生

(3) その他の給付状況

(単位 千円)

年 度	総 額	出産育児一時金	葬 祭
平成19年度	236,260	158,500	77,760
20	189,470	159,430	30,040
21	187,630	158,300	29,330
22	201,380	174,930	26,450
23	206,720	173,670	33,050

資料 国保年金課

(4) 保険税 (一般分)

年 度	調 定 額	収 納 済 額	収 納 率	一世帯当りの 保 険 税 額	被保険者一人 当りの保険税額
	千円	千円	%	円	円
平成19年度	7,447,247	6,393,490	85.85	132,601	75,814
20	6,901,852	5,827,554	84.43	136,909	79,552
21	6,914,826	5,739,763	83.01	136,578	79,839
22	6,878,790	5,655,413	82.22	140,734	80,338
23	5,404,380	4,546,602	84.13	100,031	62,968

資料 国保年金課

(5) 保険税収納状況(平成23年度)(一般分)

区 分	調 定 額 (千円)	収 納 額 (千円)	収 納 率 (%)
合 計	11,052,365	5,587,591	50.56
現年課税分	5,863,272	4,910,815	83.76
滞納繰越分	5,189,093	676,776	13.04

資料 国保年金課

(6) 削除

162 国民健康保険の状況…つづき

(7) 被保険者資格取得状況

(単位 人)

年度・地区	総 数	転 入	社保離脱	生保廃止	出 生	そ の 他
平成18年度	13,977	1,907	10,570	280	504	716
19	13,993	1,963	10,481	250	491	808
20	14,642	1,784	11,366	230	481	781
21	13,310	1,750	10,174	217	463	706
22	13,832	1,656	10,873	171	432	700
23	16,826	1,610	13,858	294	445	619
平	4,625	503	3,765	68	110	179
小 名 浜	3,956	378	3,237	51	127	163
勿 来	2,361	214	1,941	57	62	87
常 磐	1,855	146	1,567	29	61	52
内 郷	1,246	129	995	52	34	36
四 倉	861	68	747	9	12	25
遠 野	275	24	228	1	7	15
小 川	343	24	309	1	3	6
好 間	644	47	530	12	20	35
三 和	125	21	92	5	3	4
田 人	93	24	65	-	1	3
川 前	35	6	27	-	-	2
久之浜・大久	407	26	355	9	5	12

資料 国保年金課

163 年金の状況

(1) 拠出制年金適用状況

年 度	資格取得届 受理件数	被 保 険 者 数				
		総 数	強 制 加 入		任 意 加 入	
			第 1 号	第 3 号		
平成19年度	15,729	77,947	49,372	27,844	731	
20	14,776	76,399	48,660	27,033	706	
21	-	76,751	50,034	26,024	693	
22	-	74,206	47,929	25,594	683	
23	-	71,597	46,482	24,437	678	

(2) 拠出制年金給付状況

年 度	受 給 者 数										
	総 数	老 齢	障 害	母 子	遺 児	寡 婦	老 齢 基 礎	障 害 基 礎	遺 族 基 礎	死 亡 一 時	
平成19年度	75,521	10,511	368	-	-	68	58,625	4,940	907	102	
20	78,481	9,790	341	-	-	69	62,202	5,057	924	98	
21	80,360	9,005	329	-	-	65	64,845	5,099	915	102	
22	80,990	7,901	305	-	-	64	66,503	5,179	923	115	
23	81,673	6,944	286	-	-	63	68,156	5,143	930	151	

(8) 被保険者資格喪失状況

(単位 人)

年度・地区	総 数	転 出	社保加入	生保開始	死 亡	そ の 他
平成19年度	15,450	2,018	9,435	322	2,776	899
20	48,207	1,760	44,585	410	654	798
21	14,265	1,597	10,606	538	643	881
22	14,533	1,677	10,774	567	674	841
23	14,538	2,871	9,625	464	689	889
平	4,137	1,030	2,565	100	169	273
小 名 浜	3,524	666	2,306	145	168	239
勿 来	1,956	313	1,363	77	105	98
常 磐	1,536	253	1,084	56	72	71
内 郷	1,057	181	719	41	51	65
四 倉	676	121	483	10	20	42
遠 野	250	35	187	3	18	7
小 川	269	31	200	3	19	16
好 間	550	104	360	22	30	34
三 和	116	27	73	-	7	9
田 人	106	26	64	1	8	7
川 前	66	19	41	-	2	4
久之浜・大久	295	65	180	6	20	24

(注) 平成20年度の社保加入は後期高齢者医療制度への移行者を含む。

資料 国保年金課

(単位 人)

保 険 料 免 除 者 数			免 除 率 (%)
総 数	法 定 免 除	申 請 免 除	
18,091	3,712	14,379	36.6
18,706	3,695	15,011	38.4
18,202	3,766	14,436	36.4
18,099	3,885	14,214	37.8
21,824	3,753	18,071	38.9

資料 日本年金機構平年金事務所(国保年金課)

(単位 人、千円)

年 金 支 給 額									
総 額	老 齢	障 害	母 子	遺 児	寡 婦	老 齢 基 礎	障 害 基 礎	遺 族 基 礎	死 亡 一 時
47,428,901	3,823,400	337,429	-	-	32,282	38,134,298	4,382,913	704,105	14,474
49,663,686	3,504,088	314,062	-	-	32,208	40,605,554	4,479,433	714,330	14,011
51,233,580	3,204,781	302,774	-	-	30,058	42,466,476	4,505,760	709,881	13,850
52,061,656	2,807,248	280,200	-	-	29,639	43,644,822	4,567,589	715,382	16,776
52,680,661	2,458,450	261,910	-	-	29,101	44,669,118	4,520,751	720,201	21,130

資料 日本年金機構平年金事務所(国保年金課)

163 年金の状況…つづき

(3) 老齢福祉年金給付状況

(単位 人、千円)

年 度	受 給 者 数	年 金 支 給 額	停 止 額
平成19年度	78	21,959	9,692
20	36	10,778	3,830
21	29	8,343	3,424
22	20	4,691	3,424
23	18	4,270	3,006

資料 日本年金機構平年金事務所(国保年金課)

164 扶助別生活保護人員と生活保護費

年 度	被 保 護 世 帯 数	被 保 護 人 員 (人)	保 護 率 (%)	扶 助 別 人 員									
				生 活	住 宅	教 育	医 療	介 護	出 産	生 業	葬 祭	施 設	
平成19年度	2,807	4,112	11.6	3,481	3,157	396	3,079	360	1	135	-	98	
20	2,830	4,072	11.6	3,581	3,090	368	3,501	419	1	111	4	97	
21	2,956	4,226	12.0	3,748	3,209	362	3,668	447	1	125	4	90	
22	3,202	4,582	13.1	4,103	3,527	385	3,958	481	1	124	4	89	
23	3,314	4,708	13.8	4,208	3,500	369	4,109	519	1	132	3	90	

165 身体障害者手帳所持者数

年 度	総 計			視 覚 障 害			聴 覚 ・ 平 衡 機 能 障 害		
	総 数	18歳未満	18歳以上	計	18歳未満	18歳以上	計	18歳未満	18歳以上
平成21年度	17,268	263	17,005	1,343	12	1,331	1,245	31	1,214
22	17,384	251	17,133	1,350	15	1,335	1,233	28	1,205
23	17,217	251	16,966	1,324	12	1,312	1,218	26	1,192

166 母子寡婦福祉資金貸付状況

年 度	総 数		事業開始		事業継続		修 学		技能習得		修 業		就 職 支 度	
	件 数	金 額	件 数	金 額	件 数	金 額	件 数	金 額	件 数	金 額	件 数	金 額	件 数	金 額
平成19年度	121	64,725	-	-	1	1,400	71	42,769	5	1,748	7	3,120	1	100
20	155	80,014	1	2,000	3	3,520	73	43,659	4	1,990	14	5,317	1	320
21	164	87,164	-	-	1	1,420	81	47,568	11	4,110	7	2,850	1	320
22	234	112,676	-	-	-	-	94	58,163	8	6,460	11	3,724	4	1,040
23	187	104,795	1	2,080	-	-	110	69,825	8	3,208	8	4,678	2	640

扶助別生活保護費（千円）										
総額	生活	住宅	教育	医療	介護	出産	生業	葬祭	施設	
6,332,340	1,991,883	521,860	38,177	3,430,730	139,333	358	29,317	3,403	177,279	
6,240,810	1,950,068	532,801	35,251	3,362,888	135,685	550	28,807	6,095	188,665	
6,399,514	2,089,024	575,601	46,772	3,312,775	159,716	333	33,597	5,297	176,399	
7,071,104	2,367,200	658,895	53,067	3,610,250	171,353	707	26,913	5,749	176,970	
7,299,053	2,400,438	689,495	49,450	3,791,677	164,212	888	31,767	7,053	164,073	

資料 保健福祉課

音声・言語咀嚼機能障害 ^{そしやく}			肢体不自由			内部障害		
計	18歳未満	18歳以上	計	18歳未満	18歳以上	総数	18歳未満	18歳以上
215	-	215	9,953	173	9,780	4,512	47	4,465
211	-	211	10,010	163	9,847	4,580	45	4,535
215	2	213	9,896	168	9,728	4,564	43	4,521

資料 障がい福祉課

（金額の単位 千円）

医療介護		生活		住宅		転宅		就学支度		結婚		児童扶養		特例児童扶養	
件数	金額	件数	金額	件数	金額	件数	金額	件数	金額	件数	金額	件数	金額	件数	金額
1	233	9	4,643	-	-	7	1,570	19	9,153	-	-	-	-	-	-
-	-	28	11,703	-	-	4	882	26	10,323	1	300	-	-	-	-
-	-	34	17,109	-	-	2	312	27	13,475	-	-	-	-	-	-
1	480	49	19,927	-	-	7	1,589	56	21,293	-	-	-	-	-	-
1	480	31	14,018	-	-	2	437	24	9,429	-	-	-	-	-	-

資料 児童家庭課

167 健康増進法に伴う健康診査実施状況

年 度	健 康 診 査			
	受 診 人 員	健 診 結 果		
		異 常 な し	要 指 導	要 医 療
平成19年度	34,692	3,331	11,921	19,440
20	10,358	367	765	9,226
21	10,276	375	831	9,070
22	10,446	356	799	9,291
23	9,399	276	694	8,429

(注)30歳以上の人数である。

資料 保健所総務課

ただし、健康増進法では、40歳以上の人を対象としている。

168 介護保険の状況

(1) 要介護(要支援)認定者数(各年度末日現在)

(単位 人)

年 度	総 数	要支援1	要支援2	要介護1	要介護2	要介護3	要介護4	要介護5
平成20年度	14,324	1,113	2,107	1,954	2,461	2,614	2,228	1,847
21	14,777	1,241	1,956	2,187	2,522	2,515	2,282	2,074
22	15,034	1,257	2,013	2,323	2,647	2,492	2,191	2,111
23	16,223	1,241	2,209	2,599	3,063	2,726	2,239	2,146

資料 長寿介護課

(2) 介護サービス受給者数(各年度末日現在)

(単位 人)

区 分	平成21年	平成22年	平成23年
総 数	13,068	13,194	14,316
居宅サービス	9,601	9,732	10,676
施設サービス	2,407	2,432	2,435
介護老人福祉施設	1,111	1,097	1,171
介護老人保健施設	1,117	1,185	1,114
介護療養型医療施設	179	150	150
地域密着型サービス	1,060	1,030	1,205

資料 長寿介護課

169 共同募金実績状況

年 度	目標額(円)	実績額(円)	達成率(%)
平成19年度	57,315,000	58,851,336	102.7
20	57,315,000	57,787,119	100.8
21	57,315,000	56,023,837	97.7
22	57,315,000	56,054,449	97.8
23	56,169,000	51,693,399	92.0

資料 福島県共同募金会いわき市共同募金委員会

170 歳末たすけあい募金実績状況

年 度	目標額(円)	実績額(円)	達成率(%)
平成19年度	27,080,000	28,281,564	104.4
20	27,571,000	28,011,367	101.6
21	27,552,000	27,667,721	100.4
22	27,668,000	27,283,929	98.6
23	27,284,000	25,845,315	94.7

資料 福島県共同募金会いわき市共同募金委員会

171 保育所の状況(各年度4月1日現在)

年度・地区	保育所数	収容定員	在籍児数				職員数		
			計	3歳未満	3歳児	4歳以上	計	保育士	その他
平成19年度	64	5,850	5,210	1,769	1,074	2,367	1,085	822	263
20	64	5,870	5,341	1,854	1,140	2,347	1,084	822	262
21	64	5,890	5,422	1,947	1,097	2,378	1,152	872	280
22	64	5,950	5,424	1,966	1,076	2,382	1,131	871	260
23	67	6,060	4,929	1,804	997	2,128	1,105	854	251
24	67	6,030	5,028	1,861	1,017	2,150	1,070	832	238
地区別内訳(公立計)	40	2,945	1,904	568	419	917	421	337	84
平	6	550	256	81	50	125	62	51	11
小名浜	13	1,040	790	253	165	372	164	135	29
勿来	5	345	201	49	54	98	49	38	11
常磐	2	120	134	41	33	60	31	26	5
内郷	4	320	290	85	61	144	55	44	11
四倉	1	100	54	20	15	19	13	10	3
遠野	1	70	44	8	10	26	8	6	2
小川	1	80	49	16	12	21	8	6	2
好間	-	-	-	-	-	-	-	-	-
三和	3	140	35	7	8	20	13	9	4
田人	1	60	25	4	6	15	6	4	2
川前	2	60	11	1	2	8	7	5	2
久之浜・大久	1	60	14	2	3	9	5	3	2
広域入所	-	-	1	1	-	-	-	-	-
地区別内訳(私立計)	27	3,085	3,124	1,293	598	1,233	649	495	154
平	8	1,080	1,107	426	217	464	205	156	49
小名浜	3	310	312	158	55	99	81	62	19
勿来	6	600	595	255	107	233	127	96	31
常磐	4	540	589	239	118	232	113	88	25
内郷	2	135	148	59	28	61	40	29	11
四倉	1	150	276	117	53	106	21	15	6
好間	3	270	93	37	18	38	62	49	13
広域入所	-	-	4	2	2	-	-	-	-

(注) 公立にへき地保育所2ヶ所を含む。

資料 児童家庭課

15 災 害

172 消防本部・消防署(各年度4月1日現在)

年度・消防署	職 員 数										
	総 数	消 正	防 監	消 防 監	消 防 司 令 長	消 防 司 令	消 防 司 令 補	消 防 士 長	消 防 副 士 長	消 防 士	その他 の職員
平成20年度	358		1	5	15	44	136	86	32	39	-
21	351		1	5	15	38	130	83	42	37	-
22	355		1	5	15	35	131	82	40	46	-
23	353		1	6	13	35	137	89	34	38	-
24	355		1	4	16	34	144	84	30	42	-
消 防 本 部	50		1	2	7	6	28	6	-	-	-
平 消 防 署	101		-	1	2	11	35	26	11	15	-
小名浜消防署	52		-	1	1	4	23	13	5	5	-
勿来消防署	50		-	-	2	4	19	14	5	6	-
常磐消防署	51		-	-	2	4	20	11	6	8	-
内郷消防署	51		-	-	2	5	19	14	3	8	-

173 消防団(各年度4月1日現在)

年度・支団	団 員 数 (人)										
	総 数	団 長	副 団 長	支 団 長	副 支 団 長	分 団 長	副 分 団 長	部 長	班 長	団 員	
平成20年度	3,748	1	3	7	14	75	75	188	327	3,058	
21	3,737	1	3	7	14	75	75	188	327	3,047	
22	3,730	1	3	7	14	75	75	188	327	3,040	
23	3,745	1	3	7	14	75	75	188	327	3,055	
24	3,800	1	3	7	14	75	75	188	327	3,110	
団 本 部	4	1	3	-	-	-	-	-	-	-	
第 1 支 団	609	-	-	1	2	13	13	36	57	487	
第 2 支 団	592	-	-	1	2	10	10	24	56	489	
第 3 支 団	673	-	-	1	2	13	13	36	51	557	
第 4 支 団	436	-	-	1	2	9	9	20	34	361	
第 5 支 団	390	-	-	1	2	9	9	20	29	320	
第 6 支 団	680	-	-	1	2	12	12	32	60	561	
第 7 支 団	416	-	-	1	2	9	9	20	40	335	

・治安

ポンプ車	水そう車	化学車	積載車	大型消火器	三点セット	はしご車	救助工作車	泡放射砲車	査察広報車	泡原液搬送車	付水槽車	小型動力ポンプ	指揮車	救急車	高規格救急車	電源照明車	その他の車両	消火栓	防火水そう
16	5	2	1	1	4	5	1	20	1	1	5	8	7	1	5	7,251	1,078		
16	5	2	1	1	4	5	1	20	1	1	5	8	7	1	5	7,251	1,085		
16	5	2	1	1	4	5	1	20	1	1	5	5	10	1	5	7,265	1,090		
16	5	2	1	1	4	5	1	20	1	1	10	5	10	1	5	7,270	1,092		
16	5	2	1	1	4	5	-	20	1	1	5	5	10	-	5	7,275	1,096		
-	-	-	-	-	-	-	-	4	-	-	-	-	2	-	5	-	-		
6	1	1	-	-	1	1	-	6	-	1	1	2	4	-	-	2,117	423		
3	1	-	1	1	1	1	-	2	-	-	1	1	1	-	-	2,282	189		
2	1	1	-	-	1	1	-	2	1	-	1	-	1	-	-	1,386	174		
2	1	-	-	-	1	1	-	3	-	-	1	1	1	-	-	787	168		
3	1	-	-	-	-	1	-	3	-	-	1	1	1	-	-	703	142		

資料 消防本部 総務課

分団数	自消防ポンプ車	載ポ小 ン型 プ動 車積力	車そ の 他 輛の	械詰 所置・ 場機	火 の 見	サイ レン
47	47	278	1	360	306	168
47	47	278	1	360	306	168
47	47	278	1	360	306	168
47	47	279	1	360	306	168
47	49	270	1	349	296	161
-	-	-	1	1	-	-
9	8	47	-	57	48	23
6	9	42	-	56	49	22
9	11	40	-	54	47	35
5	6	28	-	38	31	24
5	4	25	-	33	28	19
8	4	57	-	71	58	23
5	7	31	-	39	35	15

資料 消防本部 総務課

174 火 災
 (1) 地区別火災の状況

年・地区	火災件数						爆 発	焼損棟数					焼損面積		
	総 数	建 物	建物以外					計	全 焼	半 焼	部 分 焼	ぼ や	床 面 積 (㎡)	表 面 積 (㎡)	林 野 (a)
			林 野	車 両	船 舶	そ の 他									
平成19年	114	69	10	18	-	17	-	113	34	8	34	37	4,653	172	193
20	106	60	9	16	-	21	-	112	31	13	36	32	4,084	216	98
21	97	68	10	3	-	16	-	101	38	6	26	31	4,373	437	259
22	67	43	3	10	-	11	-	43	15	4	13	11	3,730	64	119
23	114	79	8	19	-	8	-	101	28	5	37	31	5,097	66	461
地区別															
平	30	23	1	3	-	3	-	28	7	-	11	10	2,223	11	11
四倉	3	1	-	1	-	1	-	1	-	-	1	-	2	-	-
久之浜・大久	1	-	-	-	-	1	-	-	-	-	-	-	-	-	-
小川	3	1	1	1	-	-	-	1	-	-	1	-	6	-	5
川前	4	3	1	-	-	-	-	8	6	1	1	-	284	-	243
小名浜	22	13	1	7	-	1	-	15	4	2	4	5	1,131	2	7
勿来	17	16	-	1	-	-	-	21	6	2	8	5	599	30	-
田人	2	1	-	1	-	-	-	1	-	-	-	1	-	-	-
常磐	12	9	2	-	-	1	-	9	-	-	4	5	128	14	8
遠野	2	1	1	-	-	-	-	1	-	-	-	1	-	-	130
内郷	7	6	-	1	-	-	-	10	3	-	5	2	419	8	-
好間	8	4	-	4	-	-	-	4	-	-	2	2	11	1	-
三和	3	1	1	-	-	1	-	2	2	-	-	-	294	-	57

(2) 時間・曜日・覚知方法別出火件数

年・地区	総 数	時 間 別												
		0 時	2 時	4 時	6 時	8 時	10 時	12 時	14 時	16 時	18 時	20 時	22 時	
		2 時	4 時	6 時	8 時	10 時	12 時	14 時	16 時	18 時	20 時	22 時	24 時	
平成22年	67	5	1	5	4	6	7	7	8	7	9	5	3	
23	122	12	8	4	5	7	15	11	11	12	11	10	16	
建物	82	10	7	4	3	4	9	6	6	10	6	9	8	
林野	8	-	-	-	-	-	3	3	2	-	-	-	-	
車両	24	1	1	-	2	1	3	2	1	2	5	1	5	
船舶	-	-	-	-	-	-	-	-	-	-	-	-	-	
航空機	-	-	-	-	-	-	-	-	-	-	-	-	-	
その他	8	1	-	-	-	2	-	-	2	-	-	-	3	

り災世帯				り 災 人 員	死傷者		損 害 額 (千円)								
計	全 損	半 損	小 損		死 者	負 傷 者	総 額	建 物			林 野	車 両	船 舶	そ の 他	爆 発
								計	建 物	収 容 物					
73	18	6	49	205	8	18	175,856	157,102	136,376	20,726	110	4,130	-	14,514	-
80	17	11	52	198	9	18	213,995	203,553	158,885	44,668	168	9,740	-	534	-
68	25	4	39	175	8	21	356,283	235,627	207,753	27,874	1,327	1,281	-	66,278	51,778
51	21	1	29	132	6	8	116,302	111,850	79,047	32,803	173	3,928	-	351	-
60	21	-	39	145	8	14	551,434	540,773	448,812	91,961	443	9,044	-	1,174	-
22	8	-	14	61	3	-	389,759	389,370	359,002	30,368	16	371	-	2	-
1	-	-	1	2	-	-	1,596	111	95	16	-	1,485	-	-	-
-	-	-	-	-	-	-	-	-	-	-	-	-	-	-	-
-	-	-	-	-	-	-	247	7	7	-	-	240	-	-	-
3	2	-	1	9	-	1	7,871	7,581	4,560	3,021	290	-	-	-	-
7	2	-	5	17	-	5	103,201	98,965	51,364	47,601	-	3,136	-	1,100	-
10	5	-	5	14	2	1	15,034	14,788	9,950	4,838	-	174	-	72	-
1	-	-	1	3	-	1	221	186	186	-	-	35	-	-	-
4	-	-	4	11	1	2	9,609	9,609	6,212	3,397	-	-	-	-	-
1	-	-	1	2	-	-	123	16	-	16	107	-	-	-	-
7	3	-	4	15	2	2	17,980	14,772	12,562	2,210	-	3,208	-	-	-
3	-	-	3	10	-	1	511	164	145	19	-	347	-	-	-
1	1	-	-	1	-	1	5,282	5,204	4,729	475	30	48	-	-	-

資料 消防本部総務課

不 明	曜 日 別									覚 知 方 法 別					そ の 他
	日 曜 日	月 曜 日	火 曜 日	水 曜 日	木 曜 日	金 曜 日	土 曜 日	不 明	1 1 9	加 入 電 話	警 察 電 話	通 駆 け つ 報 け	事 後 聞 知		
-	10	7	11	12	12	7	8	-	57	2	2	-	6	3	
-	11	21	16	17	16	19	14	-	94	6	2	1	9	2	
-	9	13	12	11	12	12	10	-	69	3	1	1	5	-	
-	1	-	1	2	2	-	2	-	6	2	-	-	-	-	
-	-	6	2	3	1	5	2	-	14	-	1	-	3	1	
-	-	-	-	-	-	-	-	-	-	-	-	-	-	-	
-	-	-	-	-	-	-	-	-	-	-	-	-	-	-	
-	1	2	1	1	1	2	-	-	5	1	-	-	1	1	

資料 消防本部 総務課

174 火 災 … つづき
 (3) 原因別火災発生件数

年・区分	総 数	たばこ	その他	こんろ	不 明	放 火	放火疑い	風呂かまど	火遊び
平成 21 年	97	17	24	12	12	8	6	5	5
22	67	4	30	8	7	6	4	1	-
23	114	11	20	11	11	10	8	5	3
内	-								
建 物	79	8	12	11	8	5	6	5	2
林 野	8	1	3	-	-	-	1	-	1
車 両	19	2	4	-	1	2	1	-	-
船 舶	-	-	-	-	-	-	-	-	-
航 空 機	-	-	-	-	-	-	-	-	-
そ の 他	8	-	1	-	2	3	-	-	-

(4) 署別火災発生件数 (平成23年)

署 別	合 計	火 災 件 数					
		建 物	林 野	車 両	船 舶	航空機	その他
いわき市全体	114	79	8	19	-	-	8
平 消 防 署 管 内	41	28	3	5	-	-	5
小 名 浜 消 防 署 管 内	22	13	1	7	-	-	1
勿 来 消 防 署 管 内	19	17	-	2	-	-	-
常 磐 消 防 署 管 内	14	10	3	-	-	-	1
内 郷 消 防 署 管 内	18	11	1	5	-	-	1

175 救急隊出動件数

年	総 数	火 災	水 難	交通事故	労災事故	一般負傷
平成 19 年	12,085	69	9	1,274	116	1,387
20	11,212	81	9	1,113	114	1,320
21	11,256	88	16	1,135	109	1,335
22	12,142	62	19	1,155	111	1,411
23	13,305	108	11	1,069	132	1,482

電気機器	電灯・電話等の配線	ストーブ	マッチ・ライター	たき火	取 灰	火入れ	配線器具	排気管	炉	電気装置	灯 火
4	-	2	-	2	-	-	-	-	-	-	-
-	-	4	-	3	-	-	-	-	-	-	-
4	8	3	2	2	-	2	5	5	1	1	2
3	5	3	1	1	-	-	5	-	1	1	2
-	-	-	-	1	-	1	-	-	-	-	-
1	3	-	-	-	-	-	-	5	-	-	-
-	-	-	-	-	-	-	-	-	-	-	-
-	-	-	-	-	-	-	-	-	-	-	-
-	-	-	1	-	-	1	-	-	-	-	-

資料 消防本部総務課

焼 損 棟 数	焼 損 面 積			り 災 者		死 傷 者		損 害 額 (千円)
	床面積(m ²)	表面積(m ²)	林 野(a)	世 帯	人 員	死 者	負 傷 者	
101	5,097	66	461	60	145	8	14	551,434
38	2,515	11	259	26	72	3	1	399,473
15	1,131	2	7	7	17	-	5	103,201
22	599	30	-	11	17	2	2	15,255
10	128	14	138	5	13	1	2	9,732
16	724	9	57	11	26	2	4	23,773

資料 消防本部総務課

(単位 件)

急 病	加 害	自損行為	運動競技	自然災害	そ の 他
7,527	54	179	126	-	1,344
6,907	55	190	89	3	1,331
6,927	73	205	106	-	1,262
7,562	71	209	85	-	1,457
8,734	75	191	65	79	1,359

資料 消防本部総務課

176 交通事故の状況

(1) 交通事故発生件数

(単位 件)

年・管内	発生件数	死傷者			物的損害 件数
		総数	死者	傷者	
平成 20 年	2,584	3,262	15	3,247	5,854
21	2,574	3,283	9	3,274	6,084
22	2,421	3,070	16	3,054	6,610
23	2,233	2,784	7	2,777	6,810
中央署管内	1,247	1,557	5	1,552	4,108
東署管内	619	768	2	766	1,768
南署管内	367	459	-	459	934

資料 いわき中央・東・南警察署

(3) 時間別発生件数

時間		合計	0 ~	2 ~	4 ~	6 ~
区分			2 時	4 時	6 時	8 時
件数	平成22年	2,421	36	14	22	272
	23	2,233	15	9	25	273
死者	平成22年	16	-	1	3	1
	23	7	1	1	-	-
傷者	平成22年	3,054	51	16	23	324
	23	2,777	21	12	32	328

(2) 月別・地区別交通事故発生件数

(単位 件)

年	総	平	小	勿	常	内	四	遠	小	好	三	田	川	・久
	数		名	来	磐	郷	倉	野	川	間	和	人	前	大之
平成22年	2,421	744	727	325	194	167	63	11	12	120	26	6	2	24
23	2,233	705	619	357	195	159	46	8	10	104	12	2	3	13
月	発生件数				死者数				傷者数					
	計	中央	東	南	計	中央	東	南	計	中央	東	南		
平成23年計	2,233	1,247	619	367	7	5	2	-	2,777	1,552	766	459		
1月	190	103	51	36	1	1	-	-	236	124	72	40		
2月	212	109	66	37	-	-	-	-	268	137	86	45		
3月	122	65	34	23	-	-	-	-	146	79	38	29		
4月	133	74	27	32	-	-	-	-	176	98	33	45		
5月	154	71	53	30	-	-	-	-	200	92	68	40		
6月	180	99	46	35	1	1	-	-	216	122	49	45		
7月	213	132	45	36	1	-	1	-	253	156	55	42		
8月	214	124	60	30	-	-	-	-	282	166	78	38		
9月	166	95	44	27	1	1	-	-	209	120	55	34		
10月	201	114	62	25	-	-	-	-	254	142	82	30		
11月	216	122	66	28	1	1	-	-	266	157	74	35		
12月	232	139	65	28	2	1	1	-	271	159	76	36		

(注) 「中央」、「東」、「南」は、いわき中央・東・南警察署各管内を指す。

資料 市民生活課

(単位 件)

8 ~ 10 時	10 ~ 12 時	12 ~ 14 時	14 ~ 16 時	16 ~ 18 時	18 ~ 20 時	20 ~ 22 時	22 ~ 24 時
314	291	291	293	386	342	106	54
297	320	248	278	354	257	101	56
-	1	1	-	4	3	1	1
1	-	-	-	1	1	-	2
374	373	371	380	503	430	146	63
359	391	315	357	434	314	131	83

資料 市民生活課

176 交通事故の状況……つづき

(4) 類型別発生件数

区 分 \ 類 型 別		合 計	人 対 車						
			計	通 対 行 中 面	通 背 行 中 面	横 横 断 断 歩 道	横 所 断 の 他	作 路 業 中 上	そ の 他
件 数	平成22年	2,421	182	11	12	49	61	6	43
	23	2,233	178	7	14	42	59	4	52
死 者	平成22年	16	6	-	-	2	3	-	1
	23	7	6	-	1	1	2	-	2
傷 者	平成22年	3,054	185	12	12	53	59	6	43
	23	2,777	180	7	14	44	60	4	51

(5) 法令違反別発生件数

区 分 \ 違 反 別		合 計	車						
			計	信 号 無 視	通 行 区 分	禁 横 断 止 等	不 車 保 間 距 持 離	追 越 し	違 右 左 反 折
件 数	平成22年	2,421	2,421	93	-	6	4	20	15
	23	2,233	2,233	91	-	2	3	14	8
死 者	平成22年	16	16	-	-	-	-	2	2
	23	7	7	-	-	-	-	-	-
傷 者	平成22年	3,054	3,054	138	-	7	8	29	15
	23	629	629	125	-	3	3	19	11

区 分 \ 違 反 別		車 両 等 (つづき)							
		操 ハ 作 シ 不 ド 適 ル	操 プ 作 レ 不 ↓ 適 キ	不 前 注 意 方	安 全 速 度	不 動 注 視 静	不 安 確 認 全	運 転 義 務 全	そ の 他 安 全
件 数	平成22年	27	185	577	28	439	692	10	7
	23	20	178	526	15	449	518	15	10
死 者	平成22年	2	-	4	-	-	-	-	-
	23	1	-	6	-	-	-	-	-
傷 者	平成22年	32	225	787	32	556	824	11	8
	23	25	215	694	17	573	589	18	14

(単位 件)

車 対 車							車 両 単 独					
計	正面衝突	追突	衝突 出 会 頭	衝 そ の 他 の 突	す れ 違 い 時	そ の 他	計	衝 工 作 突 物	逸 脱	転 倒	そ の 他	踏 切
2,159	71	1,021	624	402	24	17	80	44	9	11	16	-
2,004	45	975	536	411	20	17	51	34	6	4	7	-
5	2	-	1	2	-	-	5	5	-	-	-	-
-	-	-	-	-	-	-	1	1	-	-	-	-
2,786	98	1,365	778	493	30	22	83	46	10	11	16	-
2,532	63	1,271	665	487	23	23	65	42	11	4	8	-

資料 市民生活課

(単位 件)

両 等										
妨 害 等	優 先 通 行	歩 行 妨 害 等	徐 行 違 反	一 時 不 停 止	酒 酔 い	過 労	最 高 速 度	進 路 変 更	進 行 違 反	交 差 点 安 全
68		56	24	71	6	3	5	2	77	
81		46	24	85	5	-	1	1	138	
-		1	-	-	1	-	3	-	1	
-		-	-	-	-	-	-	-	-	
81		60	37	87	5	6	4	3	93	
107		49	36	102	8	-	1	1	164	

歩 行 者 等							
不 明	計	横 断 等	信 号 無 視	は め い い か て い い	路 上 遊 戯	飛 び 出 し	そ の 他
6	-	-	-	-	-	-	-
3	-	-	-	-	-	-	-
-	-	-	-	-	-	-	-
-	-	-	-	-	-	-	-
6	-	-	-	-	-	-	-
3	-	-	-	-	-	-	-

資料 市民生活課

177 市民交通災害共済加入・給付状況

(1) 加入状況

年度・月	加入					
	総数	平	小名浜	勿来	常磐	内郷
平成19年度	123,094	34,522	18,071	18,696	11,197	10,222
20	117,060	32,901	17,123	17,581	10,728	9,686
21	113,633	31,668	16,957	17,048	10,497	9,160
22	108,700	30,661	16,060	16,073	10,088	8,499
23	104,390	29,494	15,708	15,734	9,475	8,302
23年4月	101,289	28,718	14,786	15,270	9,168	8,003
5	1,660	380	449	310	196	127
6	780	202	258	94	71	98
7	235	64	98	26	18	11
8	161	42	45	6	5	26
9	108	25	31	13	10	17
10	93	45	18	8	6	6
11	42	13	14	6	1	8
12	8	-	6	-	-	1
24年1月	12	3	3	1	-	5
2	2	2	-	-	-	-
3	-	-	-	-	-	-

(2) 給付状況

年度・月	給付					
	総数	1等級	2等級	3等級	4等級	5等級
平成19年度	1,150	15	2	23	162	156
20	878	8	4	16	95	120
21	869	8	4	14	108	119
22	804	4	4	11	113	100
23	817	7	1	14	94	119
23年4月	1	1	-	-	-	-
5	68	-	-	2	11	11
6	79	-	-	2	8	14
7	84	-	-	2	13	14
8	68	-	-	1	12	7
9	42	-	-	-	4	8
10	61	2	-	-	12	9
11	43	1	-	-	5	7
12	63	-	-	1	5	11
24年1月	62	1	-	-	6	14
2	55	1	-	2	5	4
3	191	1	1	4	13	20

(単位 人)

者 数							
四 倉	遠 野	小 川	好 間	三 和	田 人	川 前	久之浜・大久
7,425	4,430	3,644	5,996	3,260	1,883	1,187	2,561
6,878	4,193	3,529	5,871	3,142	1,756	1,140	2,532
6,835	4,174	3,229	5,648	3,097	1,739	1,135	2,446
6,706	3,912	3,051	5,621	3,026	1,637	1,100	2,266
5,928	3,813	2,903	5,347	2,968	1,552	1,064	2,102
5,817	3,808	2,884	5,266	2,963	1,540	1,058	2,008
67	5	10	47	5	1	-	63
20	-	5	7	-	8	5	12
2	-	2	5	-	-	-	9
15	-	2	11	-	3	1	5
6	-	-	6	-	-	-	-
1	-	-	4	-	-	-	5
-	-	-	-	-	-	-	-
-	-	-	1	-	-	-	-
-	-	-	-	-	-	-	-
-	-	-	-	-	-	-	-
-	-	-	-	-	-	-	-

資料 市民生活課

(単位 件、千円)

件 数					給付総額
6 等 級	7 等 級	8 等 級	重度障害	等級変更	
248	224	320	-	-	61,390
196	185	250	-	4	42,700
167	183	265	-	1	42,360
183	177	202	-	10	36,720
184	165	231	-	2	38,950
-	-	-	-	-	1,000
13	19	12	-	-	2,950
24	17	13	-	1	3,370
20	14	21	-	-	3,550
13	11	23	-	1	2,660
8	10	12	-	-	1,540
8	11	19	-	-	4,320
10	8	12	-	-	2,580
15	11	20	-	-	2,380
15	14	12	-	-	3,380
17	11	15	-	-	3,160
41	39	72	-	-	8,060

資料 市民生活課

178 刑法犯認知・検挙件数

(1) 認知件数

(単位 件)

年・管内	総数	凶悪犯				粗暴犯			窃盗	詐欺	横領	わいせつ	その他
		殺人	強盗	強姦	放火	暴行	傷害	恐喝					
平成 21 年	4,078	2	2	3	5	67	75	13	2,852	125	4	29	901
22	3,718	1	7	-	2	67	66	17	2,704	71	4	42	737
23	2,913	1	2	2	4	41	79	4	2,092	62	2	21	603
中央署管内	1,728	1	1	2	3	28	45	3	1,234	44	2	17	348
東署管内	795	-	1	-	-	6	20	-	584	14	-	2	168
南署管内	390	-	-	-	1	7	14	1	274	4	-	2	87

資料 いわき中央・東・南警察署

(2) 検挙件数

(単位 件)

年・管内	総数	凶悪犯				粗暴犯			窃盗	詐欺	横領	わいせつ	その他
		殺人	強盗	強姦	放火	暴行	傷害	恐喝					
平成 21 年	1,328	3	2	2	4	37	65	8	866	77	2	20	242
22	1,338	1	6	1	3	40	54	9	941	62	6	38	177
23	877	1	2	2	3	14	64	2	602	49	3	17	118
中央署管内	552	1	1	2	3	10	33	2	379	34	2	15	70
東署管内	219	-	1	-	-	2	16	-	157	9	1	-	33
南署管内	106	-	-	-	-	2	15	-	66	6	-	2	15

資料 いわき中央・東・南警察署

179 少年犯罪検挙人員

(単位 人)

年・管内	総数	特別法犯			刑法犯							
		交通	軽犯罪	その他	殺人	強盗	放火	強姦	暴行傷害	恐喝	窃盗	その他
平成 21 年	278	11	1	31	-	-	4	-	17	5	155	54
22	281	10	1	7	-	1	-	-	26	7	171	58
23	187	11	2	9	-	-	-	-	19	-	100	46
中央署管内	106	7	2	1	-	-	-	-	8	-	56	32
東署管内	59	3	-	2	-	-	-	-	6	-	40	8
南署管内	22	1	-	6	-	-	-	-	5	-	4	6

(注) 検挙と業過の必計上、反則は含まない。

刑法犯・特別法犯共に解法少年を除く。交通に事故を除く。

資料 いわき中央・東・南警察署

180 検察事件

(単位 人)

年度・検察庁	受 理			処 理	未 処 理
	総 数	新 受	旧 受		
平成 17 年	7,193	7,109	84	7,165	28
18	6,480	6,452	28	6,454	26
19	5,954	5,928	26	5,935	19
20	5,163	5,144	19	5,150	13
21	5,164	5,151	13	5,148	16
福島地検いわき支部	1,216	1,207	9	1,205	11
いわき区検察庁	3,948	3,944	4	3,943	5

資料 「福島県統計年鑑」

181 福島地方裁判所いわき支部処理状況

(1) 刑事事件

(単位 件)

年・事件	受 理			既 済						未 済
	総 数	旧 受	新 受	総 数	有 罪	無 罪	公 訴 却 棄	移 送 其 他	同一被告人に関する事件の併合	
平成19年	402	33	369	358	177	-	-	3	57	44
20	408	44	364	345	185	-	-	3	70	63
21	385	63	322	326	178	-	-	3	63	59
22	376	59	317	330	195	-	-	-	59	46
23	314	46	268	266	144	-	1	2	45	48
第1審	239	46	193	192	144	-	1	2	45	47
再 審	-	-	-	-	-	-	-	-	-	-
そ の 他	75	-	75	74	-	-	-	-	-	1

(注) その他とは、共助事件、訴訟費用免除申立事件、刑事雑事件等である。
その他の既済内訳は掲載しない。

資料 福島地方裁判所

(2) 民事事件

(単位 件)

年・事件	受 理			既 済			未 済
	総 数	旧 受	新 受	総 数	うち判決	うち和解	
平成19年	3,383	1,125	2,258	2,562	-	-	821
20	3,088	821	2,267	2,126	-	-	962
21	3,468	962	2,506	2,431	-	-	1,037
22	3,279	1,037	2,242	2,324	-	-	955
23	2,423	955	1,468	1,801	-	-	622
通常訴訟	577	249	328	423	-	-	154
人事訴訟	-	-	-	-	-	-	-
手形小切手訴訟	-	-	-	-	-	-	-
再 審	-	-	-	-	-	-	-
民事非訟	-	-	-	-	-	-	-
商事非訟 (会社整理及び特別精算を除く)	14	-	14	10	-	-	4
借地非訟	1	1	-	1	-	-	-
仮差押・仮処分	20	-	20	18	-	-	2
過 料	101	11	90	91	-	-	10
共 助	-	-	-	-	-	-	-
民事雑事件・人事関係雑事件・ 強制執行に関するその他の申立て	153	12	141	142	-	-	11
民事執行事件等	1,135	583	552	747	-	-	388
破産事件等	341	96	245	288	-	-	53
民事調停	81	3	78	81	-	-	-

(注) 1 民事調停は次表に再掲。

資料 福島地方裁判所

2 既済の内訳については、掲載しない。

3 破産事件等には、破産、和議、民事再生事件(平成18年から計上)、会社更生、商事非訟のうち会社整理及び特別精算が含まれる。

4 民事雑にその他を含む。

181 福島地方裁判所いわき支部処理状況…つづき

(3) 民事調停事件（再掲）

(単位 件)

年・事件	受 理			既 済	未 済
	総 数	旧 受	新 受		
平成 19 年	-	-	-	-	-
20	5	-	5	5	-
21	11	-	11	11	-
22	82	-	82	79	3
23	81	3	78	81	-
一 般 調 停	80	2	78	80	-
商 事 調 停	-	-	-	-	-
宅 地 建 物 調 停	-	-	-	-	-
農 事 調 停	1	1	-	1	-
そ の 他	-	-	-	-	-

資料 福島地方裁判所

182 いわき簡易裁判所処理状況

(1) 刑事事件

(単位 件)

年・事件	受 理			既 済								未 済	
	総 数	旧 受	新 受	総 数	有 罪	無 罪	公 訴 棄 却	取 下	移 送 そ の 他	件 に 関 する 事 合	同 一 被 告 人		
平成 19 年	2,773	40	2,733	2,739	1,342	-	-	-	-	-	-	24	34
20	2,408	34	2,374	2,365	918	-	-	-	1	-	-	16	43
21	2,381	43	2,338	2,358	924	-	-	-	-	-	-	12	22
22	2,314	22	2,292	2,290	867	-	-	-	2	-	-	13	24
23	1,945	24	1,921	1,924	713	-	-	-	1	-	-	12	21
第一審	通常	59	8	51	49	36	-	-	-	1	-	12	10
	略式	688	16	672	677	677	-	-	-	-	-	-	11
再 審	-	-	-	-	-	-	-	-	-	-	-	-	-
その他の事件	1,198	-	1,198	1,198	-	-	-	-	-	-	-	-	-

(注) その他の事件の既済の内訳については掲載しない。

資料 福島地方裁判所

(2) 民事事件

(単位 件)

年・事件	受		理		既 済	未 済
	総 数	旧 受	新 受			
平成 19 年	4,328	355	3,973	4,110	218	
20	3,718	218	3,500	3,364	354	
21	4,577	354	4,223	3,938	639	
22	3,794	639	3,155	3,502	292	
23	1,643	292	1,351	1,543	100	
通常訴訟	831	245	586	764	67	
手形小切手訴訟	1	-	1	1	-	
少額訴訟	28	4	24	19	9	
再審	-	-	-	-	-	
和解	6	-	6	6	-	
督促	342	3	339	342	-	
公示催告	7	4	3	7	-	
仮差押・仮処分	3	-	3	3	-	
過料	31	3	28	31	-	
共助	-	-	-	-	-	
民事雑	188	1	187	182	6	
民事調停	162	30	132	151	11	
控訴提起	44	2	42	37	7	
少額訴訟判決異議	-	-	-	-	-	

(注) 民事調停は次表に再掲。民事雑にその他を含む。

資料 福島地方裁判所

(3) 民事調停事件 (再掲)

(単位 件)

年・事件	受		理		既 済	未 済
	総 数	旧 受	新 受			
平成 19 年	1,186	167	1,019	1,132	54	
20	819	54	765	456	63	
21	403	63	340	355	48	
22	247	48	199	217	30	
23	162	30	132	151	11	
特定調停	51	6	45	50	1	
一般調停	81	19	62	75	6	
商事調停	3	-	3	3	-	
宅地建物調停	14	2	12	11	3	
交通調停	13	3	10	12	1	
農事調停	-	-	-	-	-	
公害等調停	-	-	-	-	-	

資料 福島地方裁判所

183 家庭裁判所処理状況

(1) 家事審判事件 (概数)

(単位 件)

年・事件	受 理			既 済					未 済
	総 数	未 済	新 受	総 数	認 容	却 下	取下げ	その他 の既済	
平成19年	2,150	217	1,933	2,040	1,800	25	62	153	110
20	2,204	110	2,094	2,030	1,725	27	38	240	174
21	2,206	174	2,032	2,054	1,968	33	41	12	152
22	2,195	152	2,043	2,075	1,976	32	52	15	120
23	2,149	120	2,029	2,016	1,951	14	44	7	133
○甲類審判事件総数	2,088	112	1,976	1,969	1,918	10	40	1	119
甲1-甲2 2計	68	6	62	60	50	-	10	-	8
1 後見開始等	66	6	60	58	49	-	9	-	8
2 保佐開始等	2	-	2	2	1	-	1	-	-
2 2 補助開始等	-	-	-	-	-	-	-	-	-
3 不在者財産管理	8	-	8	5	4	-	1	-	3
4 失踪宣告等	9	5	4	5	5	-	-	-	4
甲5-甲1 3計	642	4	638	633	631	1	1	-	9
5 嫡出否認特代	-	-	-	-	-	-	-	-	-
6 子の氏の変更	596	3	593	593	593	-	-	-	3
7 養子縁組	1	-	1	1	1	-	-	-	-
7 2 離縁後未成年後見人	-	-	-	-	-	-	-	-	-
8 死後離縁	5	1	4	5	5	-	-	-	-
8 2 特別養子縁組	1	-	1	1	1	-	-	-	-
8 2 うち離縁	-	-	-	-	-	-	-	-	-
9 子の懲戒許可等	-	-	-	-	-	-	-	-	-
1 0 利益相反特代	38	-	38	32	31	-	1	-	6
1 1 贈与財産管理	-	-	-	-	-	-	-	-	-
1 2 親権喪失等	1	-	1	1	-	1	-	-	-
1 2 うち親権喪失の審判	-	-	-	-	-	-	-	-	-
1 2 うち親権停止の審判	-	-	-	-	-	-	-	-	-
1 2 うち管理権喪失の審判	-	-	-	-	-	-	-	-	-
1 3 親権辞任等	-	-	-	-	-	-	-	-	-
甲1 4-甲2 2 2計	313	52	261	265	260	1	4	-	48
1 4 後見人等選任	19	2	17	17	16	-	1	-	2
1 4 うち未成年後見人選任	10	-	10	10	9	-	1	-	-
1 4 うち成年後見人選任	6	1	5	5	5	-	-	-	1
1 4 うち保佐人選任	1	-	1	1	1	-	-	-	-
1 4 うち補助人選任	1	-	1	1	1	-	-	-	-
1 4 うち未成年後見監督人選任	-	-	-	-	-	-	-	-	-
1 4 うち成年後見監督人選任	1	1	-	-	-	-	-	-	1
1 4 うち保佐監督人選任	-	-	-	-	-	-	-	-	-
1 4 うち補助監督人選任	-	-	-	-	-	-	-	-	-
1 5 後見人等辞任	7	2	5	6	5	1	-	-	1
1 6 後見人等解任	1	-	1	1	1	-	-	-	-
1 6 うち職権	-	-	-	-	-	-	-	-	-
1 7 目録作成期間	1	-	1	1	-	-	1	-	-
1 8 後見人等権限行使等	1	-	1	1	1	-	-	-	-
旧1 9 禁治産者入院	-	-	-	-	-	-	-	-	-
1 9 居住用不動産処分	11	1	10	11	9	-	2	-	-
2 0 後見人等の報酬	54	-	54	54	54	-	-	-	-
2 1 後見等監督処分	219	47	172	174	174	-	-	-	45
2 1 うち職権	216	46	170	173	173	-	-	-	43
2 2 管理計算期間	-	-	-	-	-	-	-	-	-
2 2 2 臨時保佐人等	-	-	-	-	-	-	-	-	-
甲2 3-甲3 2 2計	726	31	695	688	670	2	15	1	38
2 3 遺産の管理	-	-	-	-	-	-	-	-	-
2 4 放棄等の期間	35	4	31	35	23	2	10	-	-
2 5 相続財産保存	-	-	-	-	-	-	-	-	-
2 5 2 放棄等取消	-	-	-	-	-	-	-	-	-
2 6 相続限定承認	-	-	-	-	-	-	-	-	-
2 7 鑑定人選任	-	-	-	-	-	-	-	-	-
2 9 相続放棄	662	25	637	625	619	-	5	1	37
3 0 相続財産分離	-	-	-	-	-	-	-	-	-
3 1 分離財産管理	-	-	-	-	-	-	-	-	-
3 2 相続人不明	28	2	26	27	27	-	-	-	1
3 2 2 特別縁故者	1	-	1	1	1	-	-	-	-
甲3 3-甲3 8計	57	6	51	52	52	-	-	-	5
3 3 遺言の確認	-	-	-	-	-	-	-	-	-
3 4 遺言書の検認	47	4	43	44	44	-	-	-	3
3 5 執行者選任	9	1	8	7	7	-	-	-	2
3 6 執行者の報酬	1	1	-	1	1	-	-	-	-
3 7 執行者解任等	-	-	-	-	-	-	-	-	-
3 8 遺言の取消	-	-	-	-	-	-	-	-	-

(1) 家事審判事件……つづき

(単位 件)

年・事件	受 理			既 済					未 済
	総 数	未 済	新 受	総 数	認 容	却 下	取下げ	その他 の既済	
39 遺留分放棄	2	-	2	2	2	-	-	-	-
任意後見契約に関する法律関係	1	-	1	1	1	-	-	-	-
うち任意後見監督人選任	1	-	1	1	1	-	-	-	-
うち任意後見監督処分	-	-	-	-	-	-	-	-	-
うち任意後見監督人辞任	-	-	-	-	-	-	-	-	-
うち任意後見人等解任	-	-	-	-	-	-	-	-	-
うち任意後見監督人の報酬	-	-	-	-	-	-	-	-	-
戸籍法関係計	65	6	59	62	50	6	6	-	3
戸籍法の氏の変更	44	4	40	42	40	1	1	-	2
戸籍法の名の変更	12	1	11	12	6	1	5	-	-
就籍	-	-	-	-	-	-	-	-	-
戸籍訂正	9	1	8	8	4	4	-	-	1
市町村長処分不服	-	-	-	-	-	-	-	-	-
戸籍届出委託確認	-	-	-	-	-	-	-	-	-
性別の取扱いの変更	2	-	2	2	2	-	-	-	-
児童福祉法28条-1	-	-	-	-	-	-	-	-	-
児童福祉法28条-2	-	-	-	-	-	-	-	-	-
生活保護法30条	-	-	-	-	-	-	-	-	-
保護者選任等	194	2	192	194	191	-	3	-	-
破産法68条等	-	-	-	-	-	-	-	-	-
破産法61条	-	-	-	-	-	-	-	-	-
破産法238条	-	-	-	-	-	-	-	-	-
遺留分算定合意許可	1	-	1	-	-	-	-	-	1
○乙類審判事件総数	61	8	53	47	33	4	4	6	14
乙1 夫婦同居等	-	-	-	-	-	-	-	-	-
乙2 夫婦財産管理	-	-	-	-	-	-	-	-	-
乙3 婚姻費用分担	3	-	3	3	2	-	1	-	-
乙4 子の監護	27	4	23	23	14	4	-	5	4
乙4 うち監護者指	6	-	6	5	4	1	-	-	1
乙4 うち養育費	9	2	7	8	1	2	-	5	1
乙4 うち面会交渉	6	-	6	5	5	-	-	-	1
乙4 うち子の引渡	6	2	4	5	4	1	-	-	1
乙5 財産分与	1	-	1	-	-	-	-	-	1
乙6 祭祀の承継者	1	1	-	1	1	-	-	-	-
乙6.2 離縁後親権	-	-	-	-	-	-	-	-	-
乙7 親権者変更等	13	1	12	11	9	-	1	1	2
乙8 扶養	4	-	4	4	4	-	-	-	-
乙9 相続人廃除等	-	-	-	-	-	-	-	-	-
乙9.2 寄与分	1	-	1	-	-	-	-	-	1
乙10 遺産分割	8	1	7	3	2	-	1	-	5
乙 生活保護法77	-	-	-	-	-	-	-	-	-
乙 破産法61条	-	-	-	-	-	-	-	-	-
乙請求すべき按分割合	3	1	2	2	1	-	1	-	1

資料 福島家庭裁判所

(2) 家事調停事件

(単位 件)

年・事件	受 理			既 済							未 済	
	総数	未 済	新受	総数	成 立	不 成 立	取下げ	23条の 審 判	24条の 審 判	調停を しない		その他 の既済
平成 19 年	531	107	424	444	212	37	180	8	-	6	1	87
20	503	87	416	416	199	33	171	6	2	4	1	87
21	461	87	374	368	173	21	155	9	-	4	6	93
22	512	93	419	387	211	33	123	8	-	1	11	125
23	528	125	403	392	197	63	109	9	1	3	10	136
○乙類調停事件総数	265	68	197	197	117	27	47	-	-	1	5	68
○乙類以外調停総数	263	57	206	195	80	36	62	9	1	2	5	68

資料 福島家庭裁判所

183 家庭裁判所処理状況 …… つづき

(3) 少年保護事件

年・事件	受 理												
	総 数	旧 受	新							受		抗 告 審 か ら の 差 戻 し 移 送	法 5 条 に よ る 移 送
			総 数	検 察 官 か ら の 送 致	司 法 警 察 員 か ら の 送 致	知 事 又 は 児 童 相 談 所 長 か ら の 送 致		家 庭 裁 判 所 調 査 官 の 報 告	通 告				
						強 制	非 強 制		一 般 人 通 告	保 護 観 察 所 長 通 告			
平成19年	630	52	578	559	7	-	-	2	1	-	-	-	
20	627	78	549	523	17	-	-	1	2	-	-	-	
21	623	68	555	520	25	-	-	-	-	-	-	-	
22	625	99	526	478	28	-	3	-	-	-	-	-	
23	451	120	331	312	7	-	-	-	-	-	-	-	
少年一般保護	407	101	306	291	4	-	-	-	-	-	-	-	
うち業(重・自)過致死傷	122	18	104	103	-	-	-	-	-	-	-	-	
うち危険運転致死	-	-	-	-	-	-	-	-	-	-	-	-	
うち危険運転致傷	-	-	-	-	-	-	-	-	-	-	-	-	
道路交通保護	44	19	25	21	3	-	-	-	-	-	-	-	
うち反則金不納付	4	2	2	-	2	-	-	-	-	-	-	-	

(注) 「法」とあるのは少年法である。

(4) 家事手続案内

年	総 数	家事手続案内者数		事 項			内	
		男	女	利用者本人 のこ	親族のこと	他人のこと	婚姻中の 夫婦間の 問題	婚姻外の 男女間の 問題
平成19年	1,240	553	687	915	291	34	432	90
20	1,306	512	794	837	405	64	428	39
21	1,351	545	806	837	493	21	499	24
22	1,088	413	675	651	425	12	525	15
23	792	309	483	516	269	7	404	12

(注) 平成19年までは家事相談、平成20年からは家事手続案内と名称が変更された。

(5) 人事訴訟事件

(単位 件)

年	受 理			既 済			未 済
	総 数	旧 受	新 受	総 数	うち判決	うち和解	
平成20年	34	5	29	21	-	-	13
21	43	13	30	23	-	-	20
22	62	20	42	34	-	-	28
23	51	28	23	17	-	-	34

資料 福島家庭裁判所

(単位 人)

家 裁 移 送 回 付	既				済										未 済	
	総 数	検 察 官 致 送		保 護 観 察	保 護 送 致	保 護 処 分				知 事 又 は 児 童 相 談 所 長 へ 送 致		不 処 分	審 判 不 開 始	移 送 お よ び 回 付		従 たる 事 件
		刑 事 処 分	年 齢 超 過			初 等 等	中 等 等	特 別	医 療	強 制	非 強 制					
9	552	12	2	105	-	-	19	-	-	-	-	166	195	12	41	78
6	559	6	10	125	1	-	11	-	-	-	-	119	246	11	30	68
10	526	7	13	99	-	-	4	19	1	-	-	134	204	10	35	97
17	503	6	6	124	1	1	15	-	-	-	1	106	203	8	32	120
12	409	7	7	92	-	1	7	-	-	-	1	108	152	11	23	42
11	370	3	6	70	-	1	7	-	-	-	1	104	148	9	21	37
1	110	2	6	28	-	-	1	-	-	-	-	67	4	2	-	12
-	-	-	-	-	-	-	-	-	-	-	-	-	-	-	-	-
-	-	-	-	-	-	-	-	-	-	-	-	-	-	-	-	-
1	39	4	1	22	-	-	-	-	-	-	-	4	4	2	2	5
-	4	1	-	-	-	-	-	-	-	-	-	1	2	-	-	-

資料 福島家庭裁判所

(単位 人)

容 容					結 果			
親子関係	相続関係	戸籍関係	その他	家庭裁判所に関係ない問題	申立表示	再 考	他の機関紹介	その他
144	262	67	241	4	672	350	143	75
185	252	91	304	7	894	213	111	88
135	300	207	181	5	919	353	51	28
118	168	135	124	3	743	298	32	15
78	145	78	73	2	571	198	20	3

資料 福島家庭裁判所

184 医療施設（各年4月1日現在）

年	病 院					
	病院数	病 床 数				
		総数	精神	感染	結核	療養
平成 20 年	29	5,275	1,286	6	46	1,162
21	29	5,280	1,274	6	46	1,302
22	29	5,059	1,225	6	46	1,302
23	27	4,950	1,225	6	46	1,232
24	27	4,974	1,225	6	46	1,264

185 医療関係従事者数（各年12月末日現在）

年	総 数	医 師	歯科医師	薬 剤 師	助 産 師	看 護 師
平成 16 年	5,535	644	198	620	58	2,029
18	5,518	611	195	615	40	2,089
20	5,666	594	207	652	39	2,213
22	5,860	575	207	682	54	2,332

医 療

	一 般 診 療 所		歯科診療所	助 産 所	薬 局	
	診療所数	病 床 数				
一般						
	2,775	280	489	168	4	203
	2,652	278	453	169	4	204
	2,480	274	434	165	4	198
	2,441	269	448	165	4	196
	2,433	269	448	166	4	192

資料 保健所

准看護師	保 健 師	歯科衛生士
1,802	66	118
1,789	65	114
1,745	76	140
1,775	79	156

資料 保健所

186 主要死因別死亡者数（各年1月1日～12月31日）

年	総数	悪性新生物	脳血管疾患	心疾患	肺炎	不慮の事故	老衰	自殺
平成20年	3,933	1,051	538	708	355	115	201	95
21	3,829	1,029	509	665	354	130	177	115
22	3,947	1,094	509	736	324	147	160	95
23	4,621	1,080	545	773	444	450	229	89

187 感染症発生状況

(単位 人)

年 度	2 類 感 染 症		3 類 感 染 症
	赤 痢	コレラ (擬似含)	腸管出血性大腸菌感染症
平成21年度	-	-	1
22	-	-	4
23	15	-	4

資料 保健所

189 市立病院の概況

(1) 病院数及び医療従事者数（各年4月1日現在）

年	病 院 数	医 療 従 事 者			
		総 数	医 師	技 師	看 護 師
平成19年	2	1,281	144	153	830
20	2	1,184	134	145	807
21	2	1,247	130	160	808
22	1	1,165	112	157	755
23	1	1,127	111	153	728
24	1	1,096	110	156	684

(単位 人)

糖尿病	腎不全	肝疾患	高血圧疾患	大動脈瘤 及び解離	慢性閉塞 性肺疾患	結核	その他
70	87	49	15	52	48	2	547
60	85	48	19	63	46	4	525
50	84	38	19	56	46	1	588
58	87	51	34	47	62	2	670

資料 保健所

188 削除

(単位 人)

数	病 床 数					
	総 数	一 般	精 神	結 核	感 染	療 養
154	1,194	1,012	70	46	6	60
98	1,194	1,012	70	46	6	60
149	1,194	1,012	70	46	6	60
141	828	755	21	46	6	-
135	828	755	21	46	6	-
146	828	755	21	46	6	-

資料 総合磐城共立病院

189 市立病院の概況 …… つづき

(2) 入院患者数

年・月	総数	内科	小児科	外科	整形外科	泌尿器科	皮膚科	呼吸器科	小児外科
平成19年	287,557	120,842	10,909	30,016	32,234	5,168	-	23,210	1,129
20	274,197	109,872	10,714	27,678	34,059	4,130	-	22,968	1,056
21	259,052	98,437	10,259	23,646	34,678	4,615	-	23,819	862
22	214,790	76,002	11,151	17,023	30,531	5,645	-	11,348	941
23	209,683	79,903	7,923	19,050	30,084	6,431	-	9,324	586
23年1月	18,357	6,850	1,004	1,533	2,690	481	-	953	71
2	17,778	6,560	923	1,359	2,601	541	-	827	48
3	14,411	6,157	464	1,070	1,696	420	-	654	18
4	15,318	6,801	282	1,236	2,002	497	-	477	34
5	17,047	6,925	536	1,386	2,423	637	-	638	24
6	17,498	6,567	664	1,522	2,442	637	-	731	68
7	18,564	6,841	683	1,810	2,720	553	-	857	55
8	18,190	6,821	765	1,825	2,463	474	-	850	60
9	16,920	6,342	625	1,496	2,491	559	-	785	30
10	18,492	6,605	592	1,890	2,842	684	-	877	47
11	18,409	6,552	613	1,947	2,963	515	-	833	74
12	18,699	6,882	772	1,976	2,751	433	-	842	57

(3) 外来患者数

年・月	総数	内科	小児科	外科	整形外科	泌尿器科	皮膚科	呼吸器科	小児外科
平成19年	400,598	141,684	39,095	24,832	40,735	14,683	-	8,772	3,250
20	369,764	143,149	26,655	22,498	38,166	12,567	2,462	8,463	3,195
21	343,694	112,067	30,968	22,014	42,772	14,082	2,334	9,274	2,924
22	234,961	74,260	26,807	11,212	26,542	12,819	2,268	4,637	2,607
23	218,525	72,652	22,038	10,532	24,332	12,015	2,111	3,548	2,201
23年1月	19,171	6,313	2,259	883	2,033	1,100	167	361	174
2	18,316	5,640	2,031	880	2,009	1,044	195	329	177
3	16,403	6,784	1,439	824	1,464	918	117	236	145
4	15,651	5,369	1,357	768	1,694	954	123	237	154
5	16,762	5,544	1,543	801	2,024	893	158	306	168
6	18,579	5,937	1,891	882	2,027	933	182	304	192
7	18,058	6,006	1,600	864	2,044	1,046	165	264	192
8	20,100	6,519	1,934	960	2,311	1,042	229	286	260
9	18,781	6,129	1,817	921	2,138	1,010	189	334	191
10	18,792	5,954	1,886	937	2,264	1,050	192	297	178
11	18,695	6,185	2,032	939	2,126	1,006	210	288	182
12	19,217	6,272	2,249	873	2,198	1,019	184	306	188

(注) 透析(入院)については内科に含まれている。

(単位 人)

形成外科	麻酔科	産婦人科	耳鼻咽喉科	眼科	放射線科	神経科	脳神経外科	歯科	心臓外科	リハビリテーション科	伝染病
4,526	29	16,021	8,932	1,859	-	12,826	14,069	3,303	2,484	-	-
4,077	1	17,042	9,138	1,738	-	12,577	13,379	2,888	2,880	-	-
5,037	192	14,694	8,033	1,954	-	11,693	11,192	3,482	5,671	788	-
4,306	23	16,028	7,567	2,591	-	-	11,911	2,738	6,677	10,308	-
3,713	2	12,649	8,302	1,979	-	8	11,574	2,454	5,442	10,259	-
307	-	780	753	177	-	-	1,146	267	504	841	-
238	-	966	811	190	-	-	887	280	666	881	-
141	-	686	524	96	-	-	1,115	100	373	897	-
253	-	771	588	153	-	-	891	87	256	990	-
324	-	910	742	184	-	-	1,024	164	292	838	-
388	-	1,234	684	191	-	-	976	156	362	876	-
411	-	1,356	638	270	-	-	896	241	426	807	-
223	-	1,239	887	225	-	-	871	190	511	786	-
184	2	1,200	672	261	-	8	770	152	493	850	-
359	-	1,160	680	165	-	-	1,022	205	512	852	-
400	-	1,166	568	44	-	-	1,073	321	521	819	-
485	-	1,181	755	23	-	-	903	291	526	822	-

資料 総合磐城共立病院

(単位 人)

形成外科	麻酔科	産婦人科	耳鼻咽喉科	眼科	放射線科	神経科	脳神経外科	歯科	リハビリテーション科	心臓外科
13,099	1,989	15,449	22,670	26,060	5,179	21,756	7,520	12,158	-	1,667
9,768	1,914	14,894	17,214	22,285	6,394	20,379	6,545	11,214	-	2,002
10,990	2,010	13,496	16,691	19,090	5,400	18,423	7,201	11,686	-	2,272
9,158	1,790	11,737	15,178	10,655	3,788	964	6,479	11,382	-	2,678
9,831	1,379	10,801	14,390	8,925	2,870	873	6,186	10,850	-	2,991
772	152	934	1,214	827	246	63	507	942	-	224
696	129	924	1,238	790	343	77	549	1,008	-	257
614	91	692	993	613	237	71	379	590	-	196
675	91	748	1,046	693	278	86	503	647	-	228
800	103	866	1,075	675	257	78	498	757	-	216
961	118	948	1,241	754	343	57	536	996	-	277
801	118	895	1,165	785	297	69	468	1,022	-	257
960	112	1,052	1,398	905	182	88	575	1,009	-	278
908	117	987	1,232	770	212	70	544	955	-	257
885	120	849	1,294	794	151	73	594	989	-	285
882	125	962	1,188	612	139	72	520	975	-	252
877	103	944	1,306	707	185	69	513	960	-	264

資料 総合磐城共立病院

190 市立診療所の概況

(1) 診療所数及び医療従事者数（各年4月1日現在）

(単位 所、人)

年 度	診 療 所 数	医 療 従 事 者 数				
		総 数	医 師	技 師	看 護 師	そ の 他
平成 19 年 度	1	5	1	-	2	2
20	1	5	1	-	2	2
21	1	5	1	-	2	2
22	1	7	3	-	2	2
23	1	8	4	-	2	2
24	1	7	3	-	2	2

(注) ・診療所は、「田人診療所」及び「巡廻診療所」である。

資料 国保年金課

- ・22年度の増は常勤医1名から非常勤医3名への診療体制の変更による。
- ・23年度の医師数の増は非常勤医3名から非常勤医4名への診療体制の変更による。
- ・24年度の医師数の減は非常勤医4名から非常勤医3名への診療体制の変更による。

(2) 外来患者数

(単位 人)

年 ・ 月	総 数	内 科	小 児 科 ・ 外 科
平成 18 年	3,941	3,254	687
19	4,930	4,092	838
20	5,939	5,196	743
21	5,637	5,017	620
22	4,173	3,989	184
23	4,093	3,962	131
23 年 1 月	313	298	15
2	313	301	12
3	346	337	9
4	317	306	11
5	337	326	11
6	345	337	8
7	336	332	4
8	371	354	17
9	372	352	20
10	369	360	9
11	338	332	6
12	336	327	9

資料 国保年金課

191 結核健康診断実施状況

(単位 人)

年 度	ツベルクリン反応検査				Q F T検査				間 接	直 接	かくたん	被発見者
	該当者数	判定者数	陰性者数	陽性者数	陰性者数	判定不可	判定保留	陽性者数	撮影者数	撮影者数	検 査	結核患者
平成 21 年度	6	6	-	6	144	1	11	8	16,182	21,363	129	2
22	8	8	8	-	50	1	11	11	13,225	18,766	172	5
23	3	3	3	-	154	-	11	17	11,908	8,175	128	1
定期分												
事 業 者	-	-	-	-	-	-	-	-	2,475	5,653	120	-
学 校 長	-	-	-	-	-	-	-	-	5,428	621	-	-
施 設 の 長	-	-	-	-	-	-	-	-	453	1,712	6	-
市区町村長	-	-	-	-	-	-	-	-	3,499	-	-	-
定期外分												
患 者 家 族	3	3	3	-	30	-	1	5	-	96	2	-
そ の 他	-	-	-	-	124	-	10	12	53	93	-	1

資料 保健所

192 予防接種実施状況 (標準的な接種年齢での状況)

(単位 人)

区 分	平成 20 年度 接 種 者 数	21 年 度 接 種 者 数	22 年 度 接 種 者 数	23 年 度 接 種 者 数
D P T	12,037	11,200	10,587	10,174
D T	1,455	1,734	1,660	245
急性灰白髄炎 (ポリオ)	5,663	5,427	5,308	3,972
日 本 脳 炎	5,745	9,517	12,117	15,552
M R	11,541	11,755	10,605	11,822
風 し ん	2	4	1	-
麻 し ん	14	4	1	-
B C G (再掲:定期外)	2,885 (12)	2,713 (8)	2,528 (8)	2,285 (8)

(注) 1 DPT=ジフテリア・百日せき・破傷風混合

2 DT=ジフテリア・破傷風混合

3 MR=麻しん・風しん混合

資料 保健所

193 し尿処理施設の状況

(1) し尿処理施設の状況 (各年度末日現在)

年度・地区	センター数	処理能力 (kℓ/日)	処 理 方 法
平成 21 年度	5	446	-
22	5	446	-
23	5	446	-
平	消化(活)方式
小 名 浜	消化(活)方式
勿 来	嫌気性消化方式+活性汚泥処理方式+高度処理
常 磐	標準脱窒素方式+高度処理
久 之 浜	嫌気性消化方式+活性汚泥処理方式+高度処理

(2) 地区別し尿くみ取り対象人口及びし尿収集量 (各年度末日現在)

年 度	総 計	平	小 名 浜	勿 来	常 磐	内 郷	四 倉
平成 21 年度	25,276	3,957	3,760	5,898	1,763	2,823	2,039
22	23,271	3,684	3,512	5,352	1,695	2,537	1,888
23	20,333	3,125	3,065	4,669	1,529	2,339	1,540

194 ごみ処理状況

地 区	平 成 21 年 度				平 成 22 年 度		
	計	焼却ごみ	埋立ごみ	資源ごみ	計	焼却ごみ	埋立ごみ
い わ き 計	144,227	118,607	3,827	21,792	132,138	107,567	3,298
収 集	83,669	72,873	2,133	8,664	81,282	71,227	1,652
搬 入	48,498	45,735	1,694	1,069	39,003	36,340	1,646
古 紙 回 収	12,060	-	-	12,060	11,853	-	-

(注) 端数処理のため合計が一致しない場合がある。

放流地先	従事者数	操業開始年月	竣工年月 (改造を含む)
-	63	-	-
-	66	-	-
-	67	-	-
下水道 (夏井川)	…	昭和 49 年 5 月	昭和 49 年 3 月
下水道 (藤原川)	…	” 41 年 4 月	” 41 年 3 月
蛭田川	…	” 52 年 4 月	平成 12 年 3 月
藤原川	…	平成 元年 4 月	平成 元年 3 月
久之浜地先海域	…	昭和 47 年 6 月	平成 12 年 3 月

資料 環境整備課

遠野	小川	好間	三和	田人	川前	久之浜・大久	し尿 収集量(kℓ)
731	751	1,820	279	345	311	799	37,306.24
687	635	1,689	248	320	281	743	35,726.29
612	611	1,588	240	275	296	444	33,140.00

資料 環境整備課

度	平成 23 年 度			
	計	焼却ごみ	埋立ごみ	資源ごみ
資源ごみ	ト	ト	ト	ト
21,273	135,536	108,414	2,438	24,685
8,403	88,445	75,233	2,255	10,957
1,017	34,245	33,181	183	882
11,853	12,846	-	-	12,846

資料 環境整備課

195 削除

196 火葬場使用状況

年度・火葬場	使用件数
平成19年度	4,013
20	4,102
21	3,938
22	4,344
23	4,697
平火葬場	-
小名浜火葬場	-
勿来火葬場	910
内郷火葬場	-
いわき清苑	3,787

資料 市民生活課

197 削除

198 公害苦情件数

(1) 種類別公害苦情件数

種類 \ 年度	平成15年度	16年度	17年度	18年度	19年度	20年度	21年度	22年度	23年度
計	164	210	180	142	166	142	138	104	80
大気汚染	37	68	45	32	61	28	30	20	9
水質汚濁	15	11	17	20	15	13	10	13	10
騒音	33	47	27	35	26	37	34	27	12
振動	4	3	5	2	3	2	2	2	2
悪臭	65	70	82	50	57	59	54	38	45
土壌汚染	-	-	-	-	1	-	-	-	-
地盤沈下	-	-	-	-	-	-	-	-	-
その他	10	11	4	3	3	3	8	4	2

資料 環境監視センター

198 公害苦情件数…つづき

(2) 地区別公害苦情件数

地区名	平成 21年度	22年度	23年度	23年度の内訳								
				大気汚染	水質汚濁	騒音	振動	悪臭	土壌汚染	地盤沈下	その他	
いわき計	138	104	80	9	10	12	2	45	-	-	2	
平名	21	11	11	1	-	2	1	6	-	-	1	
小浜	71	40	40	5	4	3	1	27	-	-	-	
勿来	20	14	14	2	4	2	-	5	-	-	1	
常磐	7	15	6	-	1	1	-	4	-	-	-	
内郷	5	11	5	1	-	2	-	2	-	-	-	
四倉	4	-	1	-	1	-	-	-	-	-	-	
遠野	2	2	1	-	-	1	-	-	-	-	-	
小川	1	3	-	-	-	-	-	-	-	-	-	
好間	1	3	1	-	-	1	-	-	-	-	-	
三和	-	2	-	-	-	-	-	-	-	-	-	
田人	1	-	-	-	-	-	-	-	-	-	-	
川前	1	3	-	-	-	-	-	-	-	-	-	
久之浜・大久	4	-	1	-	-	-	-	1	-	-	-	

資料 環境監視センター

(3) 業種別公害苦情件数

業種	平成 21年度	22年度	23年度	23年度の内訳								
				大気汚染	水質汚濁	騒音	振動	悪臭	土壌汚染	地盤沈下	その他	
総計	138	104	80	9	10	12	2	45	-	-	2	
製造事業所	42	33	22	3	1	3	1	14	-	-	-	
食料品・飲料等製造業	10	9	7	-	1	-	-	6	-	-	-	
繊維工業	-	-	-	-	-	-	-	-	-	-	-	
木材・木製品製造業	8	5	1	1	-	-	-	-	-	-	-	
パルプ・紙・紙加工品製造業	2	-	-	-	-	-	-	-	-	-	-	
出版・印刷・同関連産業	-	-	-	-	-	-	-	-	-	-	-	
化学工業	9	5	2	-	-	-	-	2	-	-	-	
石油・石炭製造業	-	-	-	-	-	-	-	-	-	-	-	
プラスチック製品製造業	-	-	1	-	-	-	-	1	-	-	-	
ゴム製品製造業	-	-	-	-	-	-	-	-	-	-	-	
窯業・土石製品製造業	4	4	1	-	-	1	-	-	-	-	-	
鉄鋼・非鉄金属・金属製品製造業	6	6	5	1	-	2	1	1	-	-	-	
機械器具製造業	1	1	-	-	-	-	-	-	-	-	-	
その他の製造業	2	3	5	1	-	-	-	4	-	-	-	
農業	19	9	7	1	-	1	-	4	-	-	1	
林業	-	-	-	-	-	-	-	-	-	-	-	
漁業	-	-	-	-	-	-	-	-	-	-	-	
鉱業	-	1	-	-	-	-	-	-	-	-	-	
建設業	22	19	8	3	-	2	1	2	-	-	-	
電気・ガス・熱供給業	-	2	-	-	-	-	-	-	-	-	-	
水道業	-	-	-	-	-	-	-	-	-	-	-	
運輸通信業	3	4	2	1	-	-	-	1	-	-	-	
卸売・小売・飲食店	7	6	8	-	-	4	-	4	-	-	-	
サービス業	8	9	8	1	3	2	-	2	-	-	-	
公務	1	-	-	-	-	-	-	-	-	-	-	
家庭生活	4	12	1	-	-	-	-	1	-	-	-	
家庭生活のうちペット	-	1	-	-	-	-	-	-	-	-	-	
事務所	-	-	-	-	-	-	-	-	-	-	-	
道路	1	-	-	-	-	-	-	-	-	-	-	
空地	-	-	1	-	-	-	-	1	-	-	-	
公園	-	-	-	-	-	-	-	-	-	-	-	
神社・寺院	1	-	-	-	-	-	-	-	-	-	-	
その他	5	-	5	-	1	-	-	3	-	-	1	
不明	25	8	18	-	5	-	-	13	-	-	-	

資料 環境監視センター

17 教 育

199 学校関係総括表（各年度5月1日現在）

年度 学校種別	区分	学 校 数			教 員 数 (本 務 者)			職 員 数 (本 務 者)	
		計	国・公立	私 立	計	国・公立	私 立	計	国・公立
平成 21 年度		218	160	58
22		218	160	58
23		218	160	58
24		218	160	58
幼稚園		57	18	39	403	91	...
小学校		77	77	-	1,205	1,205	-	86	86
中学校		46	44	2	848	837	11	52	50
高等学校		20	16	4	797	171	...
ろう学校		1	1	-
養護学校		2	2	-
専修学校		6	1	5
各種学校		5	-	5
高等専門学校		1	1	-
短期大学		1	-	1
大 学		2	-	2

(注) 学校数には分校を含む。大学・短期大学の学生数は、聴講生、選科生、研究生等を含む。
職業訓練校については、第47表を参照されたい。

200 幼稚園の概況（各年度5月1日現在）

(1) 市立幼稚園

年度	区分	園 数	組 数	教 員 数 (本務者)	園		
					総 数		
					計	男	女
平成 20 年度		18	54	72	1,055	531	524
21		18	53	71	1,019	528	491
22		18	52	70	991	516	475
23		18	53	73	963	506	457
24		18	57	72	941	462	479

(2) 私立幼稚園

年度	区分	園 数	組 数	教 員 数 (本務者)	職 員 数 (本務者)	園		
						総 数		
						計	男	女
平成 20 年度		39	198	365	76	4,423	2,218	2,205
21		39	193	361	85	4,223	2,094	2,129
22		39	194	349	83	4,171	2,060	2,111
23		39	190	360	80	3,911	1,974	1,937
24		39	206	360	87	4,078	2,104	1,974

・ 文 化

(単位 人)

数 者)	園 児 ・ 児 童 ・ 生 徒 ・ 学 生 数								
	総 数			国 ・ 公 立			私 立		
	計	男	女	計	男	女	計	男	女
私 立	計	男	女	計	男	女	計	男	女
…	…	…	…	…	…	…	…	…	…
…	…	…	…	…	…	…	…	…	…
…	…	…	…	…	…	…	…	…	…
…	…	…	…	…	…	…	…	…	…
…	5,019	2,566	2,453	941	462	479	4,078	2,104	1,974
…	18,782	9,534	9,248	18,782	9,534	9,248	-	-	-
…	10,731	5,528	5,203	10,636	5,471	5,165	95	57	38
…	10,146	5,047	5,099	…	…	…	…	…	…
…	…	…	…	…	…	…	…	…	…
…	…	…	…	…	…	…	…	…	…
…	…	…	…	…	…	…	…	…	…
…	…	…	…	…	…	…	…	…	…
…	1,025	686	339	1,025	686	339	…	…	…
…	197	23	174	…	…	…	197	23	174
…	2,337	1,571	766	…	…	…	2,337	1,571	766

資料 「学校基本調査」 教育委員会学校教育課

(単位 人)

児 数						1組当たり 園 児 数	前 年 度 卒園児数	今 年 度 入園児数
3 歳		4 歳		5 歳				
男	女	男	女	男	女			
138	131	199	188	194	205	19.5	434	391
154	129	171	168	203	194	19.2	401	375
134	145	206	162	176	168	19.1	398	387
129	123	165	175	212	159	18.2	341	339
113	114	177	169	172	196	16.5	390	330

資料 教育委員会学校教育課

(単位 人)

児 数						1組当たり 園 児 数	前 年 度 卒園児数	今 年 度 入園児数
3 歳		4 歳		5 歳				
男	女	男	女	男	女			
634	635	768	761	816	809	22.3	1,635	1,359
592	615	733	759	769	755	21.9	1,614	1,224
627	625	703	728	730	758	21.5	1,525	1,281
607	555	695	680	672	702	20.6	1,491	1,057
648	563	748	689	708	722	19.8	1,320	1,135

資料 教育委員会学校教育課

201 小・中学校の概況（各年度5月1日現在）

(1) 小学校

区 分 年 度	学 校 数		学 級 数			教員数 (本務者)	職員数 (本務者)	児 童		
	本 校	分 校	単 式	複 式	特別支援			総 数		
								計	男	女
平成20年度	74	3	820	33	48	1,271	83	20,844	10,602	10,242
21	74	3	807	33	47	1,252	81	20,330	10,347	9,983
22	74	3	795	34	47	1,233	85	19,875	10,130	9,745
23	74	3	775	33	50	1,168	79	18,684	9,531	9,153
24	74	3	750	37	54	1,205	86	18,782	9,534	9,248

(2) 中学校

区 分 年 度	学 校 数		学 級 数			教員数 (本務者)	職員数 (本務者)	総 計
	本 校	分 校	単 式	複 式	特別支援			
								計
平成20年度	46	-	407	4	21	858	54	11,050
21	46	-	403	5	23	857	54	10,952
22	46	-	392	6	27	818	52	10,607
23	46	-	396	5	27	816	45	10,799
24	46	-	395	4	29	848	52	10,731
公 立	44	-	389	4	29	837	50	10,636
私 立	2	-	6	-	-	11	2	95

202 高等学校の概況（各年度5月1日現在）

区 分 年 度	学 校 数	教 員 数 (本務者)	職 員 数 (本務者)	生 徒								
				総 数			1 学 年		2 学 年		3 学 年	
				計	男	女	男	女	男	女	男	女
平成20年度	20	830	174	10,657	5,358	5,299	1,755	1,807	1,771	1,800	1,758	1,659
21	20	-	-	10,554	5,236	5,318	1,758	1,769	1,694	1,756	1,714	1,753
22	20	826	168	10,465	5,221	5,244	1,830	1,786	1,678	1,723	1,643	1,700
23	20	810	168	10,052	5,049	5,003	1,605	1,607	1,746	1,718	1,626	1,649
24	20	797	171	10,146	5,047	5,099	1,642	1,745	1,629	1,622	1,717	1,689
県立全日制
県立定時制
私立全日制

(注) 学科別生徒数欄中、普通には総合学科、英語科、文理科、保健体育課を含む。

(注) 平成21年度から、学校一覧の項目未掲載に伴い数値内訳なし。

(単位 人)

童 数												1 学 級 当 たり 児 童 数	教 員 1 人 当 たり 児 童 数
1 学 年		2 学 年		3 学 年		4 学 年		5 学 年		6 学 年			
男	女	男	女	男	女	男	女	男	女	男	女		
1,587	1,685	1,755	1,623	1,788	1,612	1,876	1,761	1,754	1,741	1,842	1,820	23.1	16.4
1,616	1,599	1,579	1,680	1,745	1,606	1,780	1,603	1,876	1,758	1,751	1,737	22.9	16.2
1,575	1,535	1,596	1,593	1,582	1,666	1,728	1,595	1,780	1,604	1,869	1,752	22.7	16.1
1,488	1,418	1,505	1,467	1,527	1,537	1,529	1,606	1,702	1,556	1,780	1,569	21.8	16.0
1,523	1,400	1,537	1,481	1,564	1,518	1,576	1,593	1,581	1,665	1,753	1,591	22.3	15.6

資料 教育委員会学校教育課

(単位 人)

生 徒 数								1 学 級 当 たり 生 徒 数	教 員 1 人 当 たり 生 徒 数
数		1 学 年		2 学 年		3 学 年			
男	女	男	女	男	女	男	女		
5,697	5,353	1,819	1,714	1,957	1,830	1,921	1,809	25.6	12.9
5,598	5,354	1,820	1,811	1,821	1,713	1,957	1,830	25.4	12.8
5,370	5,237	1,735	1,721	1,817	1,807	1,818	1,709	25.0	13.0
5,479	5,320	1,864	1,748	1,767	1,739	1,848	1,833	25.2	13.2
5,528	5,203	1,815	1,626	1,919	1,784	1,794	1,793	25.1	12.7
5,471	5,165	1,795	1,613	1,897	1,771	1,779	1,781	25.2	12.7
57	38	20	13	22	13	15	12	15.8	8.6

資料 教育委員会学校教育課

(単位 人)

数				学 科 別 生 徒 数											入 学 定 員
4 学 年		専 攻 科		普 通		農 業		工 業		商 業		水 産		家 庭	
男	女	男	女	男	女	男	女	男	女	男	女	男	女	女	
33	30	41	3	3,273	4,074	164	294	1,422	88	138	783	361	60	-	3,695
29	38	41	2
28	33	42	2
32	25	40	4
24	39	35	4
...
...
...

資料 福島県企画調整部統計調査課編「学校基本調査」

203 高等専門学校の学生数（各年度5月1日現在）

(単位 人)

学 科	年 度	総 数			1 学 年		2 学 年		3 学 年		4 学 年		5 学 年	
		計	男	女	男	女	男	女	男	女	男	女	男	女
平 成	20 年 度	1,023	714	309	149	64	139	68	152	55	152	59	122	63
	21	1,051	728	323	142	73	147	64	146	73	151	56	142	57
	22	1,053	719	334	154	71	133	74	148	62	144	72	140	55
	23	1,050	713	337	146	67	149	71	137	71	142	62	139	66
	24	1,025	686	339	139	77	139	67	151	74	117	62	140	59
機 械 工 学 科		207	196	11	43	2	38	1	39	3	38	1	38	4
電 気 工 学 科		208	194	14	40	5	38	2	49	3	29	2	38	2
物 質 工 学 科		200	105	95	25	17	23	18	23	22	12	22	22	16
建 設 環 境 工 学 科		209	140	69	23	19	30	13	30	13	27	10	30	14
コ ミ ュ ニ ケ ー シ ョ ン 情 報 学 科		201	51	150	8	34	10	33	10	33	11	27	12	23

204 大学(院)・短期大学の学生数(各年度5月1日現在)

(1) 短期大学

(単位 人)

学 科	年 度	総 数			1 学 年		2 学 年	
		計	男	女	男	女	男	女
平 成	21 年 度	240	33	207	16	112	17	95
	22	251	36	215	22	121	14	94
	23	240	26	214	12	112	14	102
	24	197	23	174	11	85	12	89
幼 児 教 育 科	
幼 児 教 育 科 専 攻 科	

資料 いわき短期大学事務局

(2) 大 学

ア いわき明星大学

(単位 人)

学 科	年 度	総 数			1 学 年		2 学 年		3 学 年		4 学 年		5 学 年		6 学 年	
		計	男	女	男	女	男	女	男	女	男	女	男	女	男	女
平 成 24 年 度		1,679	1,065	614	153	98	276	140	294	151	274	150	29	35	39	40
科 学 技 術 学 部	計	421	365	56	40	8	102	13	124	18	99	17	-	-	-	-
	電 子 情 報 学 科	50	47	3	-	-	-	-	7	-	40	3	-	-	-	-
	シ ス テ ム テ ー サ ー イ ン 学 科	25	24	1	-	-	-	-	3	-	21	1	-	-	-	-
	生 命 環 境 学 科	60	47	13	-	-	-	-	9	-	38	13	-	-	-	-
	科 学 技 術 学 科	286	247	39	40	8	102	13	105	18	-	-	-	-	-	-
人 文 学 部	計	861	508	353	81	61	147	92	138	98	142	102	-	-	-	-
	表 現 文 化 学 科	251	136	115	18	23	33	26	51	36	34	30	-	-	-	-
	現 代 社 会 学 科	240	185	55	26	10	57	7	48	18	54	20	-	-	-	-
	心 理 学 科	370	187	183	37	28	57	59	39	44	54	52	-	-	-	-
薬 学 部	薬 学 科	397	192	205	32	29	27	35	32	35	33	31	29	35	39	40

資料 いわき明星大学事務局

専攻科		(単位 人)						
学 科	年 度	総 数			1 学 年		2 学 年	
		計	男	女	男	女	男	女
平成23年度		56	44	12	16	6	28	6
24		45	32	13	14	7	18	6
機械・電気システム 工 学 専 攻		16	16	-	8	-	8	-
物質・環境システム 工 学 専 攻		18	13	5	5	2	8	3
ビジネスコミュニケーション 学 専 攻		11	3	8	1	5	2	3

資料 福島工業高等専門学校学生課

(2) 大 学

イ 東日本国際大学

学 科			(単位 人)										
年 度			総 数			1 学 年		2 学 年		3 学 年		4 学 年	
			計	男	女	男	女	男	女	男	女	男	女
平 成 24 年 度			619	484	135	122	37	133	26	119	35	110	37
経 済 学 部	国際経済学科	昼間	-	-	-	-	-	-	-	-	-	-	-
		夜間	-	-	-	-	-	-	-	-	-	-	-
	経済情報学科	昼間	1	1	-	-	-	-	-	-	-	1	-
		夜間	-	-	-	-	-	-	-	-	-	-	-
経情学 済報部	経済情報学科	昼間	421	356	65	85	14	83	13	99	17	89	21
福 境 社 会 学 部	社会福祉学科	昼間	172	108	64	18	17	50	13	20	18	20	16
	精神保健福祉学科	昼間	-	-	-	-	-	-	-	-	-	-	-
留 学 生 別 科		昼間	25	19	6	19	6	-	-	-	-	-	-

資料 東日本国際大学事務局

(3) 大 学 院

学 科			(単位 人)									
年 度			総 数			1 学 年		2 学 年		3 学 年		
			計	男	女	男	女	男	女	男	女	
平 成 24 年 度			39	22	17	10	8	12	8	-	1	
修 士 課 程	理工学研究科	物質理学専攻	10	7	3	3	-	4	3	-	-	
		物理工学専攻	9	8	1	5	-	3	1	-	-	
	人文学研究科	日本文学専攻	2	2	-	-	-	2	-	-	-	
		英米文学専攻	1	-	1	-	1	-	-	-	-	
		社会学専攻	2	1	1	1	1	-	-	-	-	
		臨床心理学専攻	13	4	9	1	5	3	4	-	-	
博 士 課 程	理工学研究科	物質理工学専攻	1	-	1	-	1	-	-	-	-	
	人文学研究科	日本文学専攻	1	-	1	-	-	-	-	-	1	

資料 いわき明星大学事務局

205 中学校卒業者の進路状況

区 分 年	卒業生総数			進 学 者 (就職進学者を含む)			就 職 者 (就職進学者を含まない)			教 育		
	計	男	女	計	男	女	計	男	女	計	男	女
平成20年3月卒	3,759	1,897	1,862	3,665	1,837	1,828	10	7	3	31	21	10
21	3,709	1,913	1,796	3,619	1,859	1,760	11	10	1	24	17	7
22	3,783	1,955	1,828	3,694	1,902	1,792	10	8	2	36	18	18
23	3,525	1,821	1,704	3,428	1,761	1,667	23	21	2	23	16	7
24	3,726	1,872	1,854	3,635	1,805	1,830	13	12	1	43	30	13

206 高等学校卒業者の進路状況（県立・私立）

(1) 年度別推移

区 分 年	(単位 人)							
	卒業生総数	就 職 者	進 学 者	教育訓練機関等 等 入 学 者	無 業 者	そ の 他	進 学 率 (%)	就 職 率 (%)
平成20年3月卒	3,459	1,226	1,396	606	226	5	40.4	35.6
21	3,364	1,124	1,391	586	263	-	41.3	33.7
22	3,418	1,016	1,517	612	273	-	44.4	30.2
23	3,299	1,090	1,290	661	258	-	39.1	33.3
24	3,225	1,085	1,358	676	106	-	42.1	32.8

資料 「学校基本調査報告書」

(2) 進学者の内訳（24年3月卒）

区 分	(単位 人)					
	総 数	大 学 部	短 大 本 科	大 学 ・ 短 大 通 信	大 学 ・ 短 大 別 科	高 校 専 攻 科
合 計	1,358	-	-	-	-	-
男	670	-	-	-	-	-
女	688	-	-	-	-	-

(3) 教育訓練機関等入学者の内訳

(24年3月卒)

区 分	(単位 人)			
	総 数	専 修 学 校	各 種 学 校	公 共 職 業 訓 練 施 設 等
合 計	676	471	190	15
男	255	154	89	12
女	421	317	101	3

資料 「学校基本調査報告書」

209 少年補導の状況

(1) 少年補導の実施回数

年 度	総 数	4 月	5 月	6 月	7 月	8 月	9 月	10 月	11 月	12 月	1 月	2 月	3 月
平成20年度	695	47	59	65	62	64	61	60	60	59	59	59	40
21	644	-	51	59	62	65	61	57	58	60	66	58	47
22	646	43	58	57	59	61	61	58	59	55	59	60	16
23	609	-	-	58	60	66	61	61	60	62	63	59	59

資料 教育委員会総合教育センター

(単位 人)

訓練機関等入学者									就職進入学者 (再掲)			無業者・その他		
専修学校			各種学校			公共職業訓練施設等			計	男	女	計	男	女
計	男	女	計	男	女	計	男	女						
25	15	10	6	6	-	-	-	-	5	5	-	53	32	21
21	14	7	2	2	-	1	1	-	5	5	-	55	27	28
32	16	16	4	2	2	-	-	-	8	8	-	43	27	16
23	16	7	-	-	-	-	-	-	-	-	-	51	23	28
41	30	11	2	-	2	-	-	-	13	12	1	35	25	10

資料 教育委員会学校教育課

207 市立学校教育施設の建物構造別保有状況(平成24年11月1日現在)

(単位 m²)

区分	校数	総面積	校舎等			屋内運動場		
			計	非木造	木造等	計	非木造	木造等
小・中合計	121	484,538	398,763	377,158	21,605	85,775	85,161	614
小学校	77	304,744	253,812	242,888	10,924	50,932	50,570	362
中学校	44	179,794	144,951	134,270	10,681	34,843	34,591	252
幼稚園	18	6,824	6,824	6,013	811	-	-	-

(注) 校数には分校数を含む

資料 教育委員会総務課

208 学校給食の状況(平成24年5月1日現在)

区分	合計		単独校調理場		共同調理場		給食 実施回数	年間 給食日数
	校数	食数	校数	食数	校数	食数		
合計	118	28,149	7	247	111	27,902	354	398
小学校	74	20,098	4	203	70	19,895	177	199
中学校	44	8,051	3	44	41	8,007	177	199
給食施設数	9	-	2	-	7	-	-	-

(注) 三和・田人、遠野地区を除く中学校については、給食の代替としてスクールランチを提供してい

資料 教育委員会保健体育課

(2) 月別補導少年数

年度	総数	4月	5月	6月	7月	8月	9月	10月	11月	12月	1月	2月	3月
平成20年度	12,094	314	767	1,200	1,230	634	1,213	1,095	998	1,284	1,399	1,337	623
21	8,272	-	740	768	855	518	1,288	885	674	755	719	518	552
22	6,279	143	595	424	543	556	1,288	554	549	325	568	618	116
23	5,436	-	-	518	423	720	487	513	695	684	531	467	398

資料 教育委員会総合教育センター

209 少年補導の状況…つづき

(3) 学職別補導少年数

(単位 人)

年 度	総 数		未就学		小学生		中学生		高校生		他の学生		有職少年		無職少年	
	男	女	男	女	男	女	男	女	男	女	男	女	男	女	男	女
平成20年度	6,231	5,504	113	61	1,484	1,134	1,277	995	3,151	3,226	17	14	30	8	159	66
21	4,460	3,812	-	-	438	328	721	533	2,999	2,817	57	84	70	29	175	21
22	3,516	2,763	-	-	363	175	666	420	2,197	2,034	30	55	108	57	152	22
23	3,011	2,425	-	-	682	526	783	633	1,429	1,207	30	30	48	16	39	13

資料 教育委員会総合教育センター

(5) 行為別補導少年数

年度・方部・学職			年 度 別								平成23年度					
			平成20年度		21年度		22年度		23年度		総合教育センター		小名浜少年センター		勿来少年センター	
			男	女	男	女	男	女	男	女	男	女	男	女	男	女
不 良 行 為 及 び ぐ 犯 行 為	飲 酒		1	-	-	-	-	-	-	-	-	-	-	-	-	-
	喫 煙		22	7	31	5	26	2	2	-	-	-	-	-	-	-
	薬 物 乱 用		-	-	-	-	-	-	-	-	-	-	-	-	-	-
	凶 器 携 帯		-	-	-	-	-	-	-	-	-	-	-	-	-	-
	乱 暴 け ん か		-	-	-	-	-	-	-	-	-	-	-	-	-	-
	た か り		-	-	-	-	-	-	-	-	-	-	-	-	-	-
	深 夜 は い か い		-	-	-	-	-	-	-	-	-	-	-	-	-	-
	家 出		-	-	-	-	-	-	-	-	-	-	-	-	-	-
	無 断 外 泊		-	-	-	-	-	-	-	-	-	-	-	-	-	-
	不健全性的行為		19	19	4	5	7	7	-	-	-	-	-	-	-	-
	婦女誘惑いたずら		-	-	-	-	-	-	-	-	-	-	-	-	-	-
	不 良 交 友		-	-	-	-	-	-	-	-	-	-	-	-	-	-
	怠 学		11	14	1	9	-	-	-	-	-	-	-	-	-	-
	怠 業		-	-	-	-	-	-	-	-	-	-	-	-	-	-
	不健全娯楽		3	-	66	4	8	2	8	-	6	-	-	-	-	-
金 品 持 出		-	-	-	-	-	-	-	-	-	-	-	-	-	-	
暴 走 行 為		-	-	-	-	-	-	-	-	-	-	-	-	-	-	
盛 り 場 徘 徊		-	-	-	-	-	-	-	-	-	-	-	-	-	-	
危 険 な 遊 び		21	3	5	3	8	1	-	-	-	-	-	-	-	-	
自 転 車 二 人 乗 り		76	28	19	5	21	3	7	1	3	1	2	-	2	-	
自 転 車 無 灯 火		127	5	7	1	5	-	-	-	-	-	-	-	-	-	
その他(愛の一声)		6,231	5,504	4,327	3,780	3,441	2,748	2,994	2,424	1,024	880	520	374	460	304	
小 計		6,511	5,580	4,460	3,812	3,516	2,763	3,011	2,425	1,033	881	522	374	462	304	
刑罰法令に触れる行為		-	-	-	-	-	-	-	-	-	-	-	-	-	-	
要 保 護		-	-	-	-	-	-	-	-	-	-	-	-	-	-	
合 計		6,511	5,580	4,460	3,812	3,516	2,763	3,011	2,425	1,033	881	522	374	462	304	

210 市立図書館
(1) 概 況

図書館名	面積 (㎡)	登録者数	蔵書数(各年3月31日現在)				
			平成20年	21年	22年	23年	24年
計	9,791.89	77,536	636,176	639,769	653,978	659,063	666,417
総合	8,602.25	52,837	418,046	431,012	447,677	465,676	475,901
小名浜	293.22	7,610	49,851	42,195	46,780	41,280	39,945
勿来	233.65	6,212	56,194	57,898	59,782	55,394	53,561
常磐	337.50	4,191	43,020	42,721	40,453	37,257	38,044
内郷	165.11	3,874	35,997	32,886	32,881	30,995	30,819
四倉	160.16	2,812	33,068	33,057	26,405	28,461	28,147

(注) 面積、登録者数(団体登録を除く有効登録者数)は平成24年3月31日現在。

資料 教育委員会生涯学習課

総合・勿来図書館の登録者数には移動図書館分を含む。

(2) 個人貸出冊数

図書館名		区分	平成20年度	平成21年度	平成22年度	平成23年度	23年4月	5月
合計		総貸出冊数	2,131,866	2,050,473	1,867,932	1,369,966	-	27,261
		児童計	893,841	832,718	761,401	552,109	-	13,884
		一般計	1,238,025	1,217,755	1,106,531	817,857	-	13,377
総合図書館	本館	児童	474,646	417,506	368,813	268,386	-	1,416
		一般	699,293	674,137	612,389	455,708	-	4,859
		開館日数	339	339	318	290	-	2
	移動	児童	35,910	37,467	38,111	34,131	-	3,804
		一般	18,089	17,259	15,804	13,886	-	1,380
		開館日数	132	132	138	137	-	12
小名浜図書館		児童	97,351	95,534	87,848	59,755	-	-
		一般	153,627	155,970	141,663	97,828	-	-
		開館日数	341	341	321	268	-	-
勿来図書館	本館	児童	77,650	73,969	65,659	50,249	-	1,524
		一般	119,659	122,090	109,905	83,834	-	2,423
		開館日数	341	341	321	295	-	9
	移動	児童	45,054	45,131	49,303	39,652	-	4,975
		一般	14,327	14,721	14,317	12,761	-	1,179
		開館日数	132	132	138	131	-	11
常磐図書館		児童	66,520	65,296	62,906	36,516	-	-
		一般	89,936	90,271	82,729	56,198	-	-
		開館日数	341	341	322	268	-	-
内郷図書館		児童	59,946	60,222	54,839	43,359	-	1,563
		一般	88,452	88,527	78,901	65,624	-	2,610
		開館日数	341	341	321	295	-	9
四倉図書館		児童	36,764	37,593	33,922	20,061	-	602
		一般	54,642	54,780	50,823	32,018	-	926
		開館日数	341	341	321	295	-	9

211 いわき市民文化祭行事实績

部 門	平成 21 年度				平成 22 年度				平成 23 年度			
	件 数	参 加 団 体	参 加 人 員	観 客 人 員	件 数	参 加 団 体	参 加 人 員	観 客 人 員	件 数	参 加 団 体	参 加 人 員	観 客 人 員
計	27	498	6,843	18,935	29	504	6,826	18,856	17	250	3,054	8,826
芸 能	9	88	1,183	3,420	11	98	1,284	4,010	7	47	674	2,130
展 示	4	14	237	1,196	4	12	163	1,323	1	5	36	396
文 芸	3	43	368	135	3	43	635	120	3	42	494	110
生 活 芸 術	1	5	60	1,500	1	5	65	1,200	-	-	-	-
地 区 文 化 祭	10	348	4,995	12,684	10	346	4,679	12,203	6	156	1,850	6,190

資料 教育委員会文化課

6 月	7 月	8 月	9 月	10 月	11 月	12 月	24年1月	2 月	3 月
121,883	150,312	149,269	126,119	140,854	137,312	126,292	134,858	128,903	126,903
50,101	66,365	64,492	47,976	56,037	54,982	49,554	55,049	48,609	45,060
71,782	83,947	84,777	78,143	84,817	82,330	76,738	79,809	80,294	81,843
27,435	35,610	31,947	21,129	26,722	26,153	25,522	26,688	21,705	24,059
46,623	47,728	46,876	42,593	46,676	45,261	43,045	44,247	42,836	44,964
29	30	30	25	30	29	30	29	26	30
3,732	1,957	2,398	3,877	3,949	3,518	1,842	4,109	4,009	936
1,289	1,160	943	1,170	1,358	1,265	1,307	1,498	1,417	1,099
12	12	12	12	12	14	12	14	13	12
1,810	7,996	9,528	5,635	5,917	6,217	5,960	5,719	5,317	5,656
3,437	10,624	11,152	10,359	10,962	10,475	9,545	9,999	10,703	10,572
11	30	30	26	30	29	27	27	28	30
4,744	6,181	6,168	4,114	4,548	4,775	4,689	4,448	4,285	4,773
7,738	8,141	8,237	7,692	8,473	8,183	7,594	8,121	8,533	8,699
29	30	30	26	30	29	27	27	28	30
5,364	1,116	1,486	4,734	4,848	4,726	2,464	5,092	4,630	217
1,198	947	916	1,188	1,270	1,290	1,130	1,337	1,357	949
12	12	12	12	12	13	12	12	12	11
1,253	5,190	5,211	3,075	4,182	3,955	3,529	3,418	3,263	3,440
2,255	6,228	6,263	5,859	6,176	6,244	5,478	5,466	5,938	6,291
11	30	30	26	30	29	27	27	28	30
4,097	5,503	4,934	3,706	4,153	3,873	3,671	3,697	3,939	4,223
6,504	6,140	6,959	6,310	6,459	6,323	5,779	6,011	6,431	6,098
29	30	30	26	30	29	27	27	28	30
1,666	2,812	2,820	1,706	1,718	1,765	1,877	1,878	1,461	1,756
2,738	2,979	3,431	2,972	3,443	3,289	2,860	3,130	3,079	3,171
29	30	30	26	30	29	27	27	28	30

資料 教育委員会生涯学習課

212 市立公民館の利用状況

区 分		平成20年度	21年度	22年度	23年度	23年4月	5月	6月
公 民 館 数		36	36	36	36	36	36	36
合 計	回 数	46,423	46,870	44,730	30,359	-	297	1,407
	人 数	842,280	822,260	818,740	513,549	-	4,509	16,739
公民館事業による施設利用	回 数	3,132	3,057	3,109	1,336	-	3	21
	人 数	105,268	102,007	96,108	46,753	-	27	577
その他の施設利用(貸館)	回 数	43,291	43,813	41,621	29,023	-	294	1,386
	人 数	737,012	720,253	722,632	466,796	-	4,482	16,162

213 市営体育施設の利用状況(平成23年度)

施 設 名		総 数	内夜間照明	施 設 名		総 数	内夜間照明
合 計	件 数	9,753	1,765	下三坂体育館	件 数	84	-
	人 員	317,568	50,279		人 員	800	-
	個 人	96,866	-		個 人	-	-
陸上競技場	件 数	191	-	いわき弓道場	件 数	26	-
	人 員	18,163	-		人 員	2,488	-
	個 人	25,132	-		個 人	5,977	-
補助競技場	件 数	-	-	関船弓道場	件 数	4	-
	人 員	-	-		人 員	146	-
	個 人	-	-		個 人	4,362	-
平野球場	件 数	88	-	勿来弓道場	件 数	6	-
	人 員	10,747	-		人 員	242	-
	個 人	-	-		個 人	2,830	-
小名浜野球場	件 数	109	-	いわき市民プール	件 数	12	-
	人 員	6,352	-		人 員	570	-
	個 人	-	-		個 人	-	-
南部スタジアム	件 数	147	97	小名浜市民プール	件 数	-	-
	人 員	9,049	4,419		人 員	-	-
	個 人	-	-		個 人	-	-
総合体育館	件 数	2,825	-	平市市民運動場	件 数	261	138
	人 員	87,674	-		人 員	7,952	3,558
	個 人	27,137	-		個 人	-	-
関船体育館	件 数	-	-	勿来市民運動場	件 数	-	-
	人 員	-	-		人 員	-	-
	個 人	-	-		個 人	-	-
勿来体育館	件 数	1,046	-	常磐市民運動場	件 数	491	166
	人 員	29,294	-		人 員	14,954	3,983
	個 人	2,148	-		個 人	544	295
平体育館	件 数	-	-	小名浜市民運動場	件 数	22,477	8,974
	人 員	-	-		人 員	-	-
	個 人	-	-		個 人	-	-
小名浜武道館	件 数	548	-	四倉市民運動場	件 数	-	-
	人 員	9,593	-		人 員	-	-
	個 人	-	-		個 人	-	-
内郷コミュニティセンター体育館	件 数	948	-	小川市民運動場	件 数	-	-
	人 員	22,655	-		人 員	-	-
	個 人	3,090	-		個 人	-	-
南部アリーナ	件 数	-	-	遠野市民運動場	件 数	209	32
	人 員	-	-		人 員	7,527	637
	個 人	-	-		個 人	-	-
平テニスコート	件 数	267	-	田人市民運動場	件 数	-	-
	人 員	12,891	-		人 員	-	-
	個 人	26,084	-		個 人	-	-
南部テニスコート	件 数	841	502	川前市民運動場	件 数	-	-
	人 員	8,394	5,578		人 員	-	-
	個 人	106	-		個 人	-	-
上三坂体育館	件 数	61	-	内郷市民運動場	件 数	348	80
	人 員	762	-		人 員	7,280	1,084
	個 人	-	-		個 人	-	-
				久之浜市民運動場	件 数	-	-
					人 員	-	-
					個 人	-	-
				好間多目的広場	件 数	697	455
					人 員	37,558	22,046
					個 人	-	-

(注) 勤労者体育センターの利用状況は、第45表を参照されたい。

資料 教育委員会保健体育課

214 市立文化センターの利用状況

年 度	施設名	合 計 (人)	文化センター(含ホール)		プラネタリウム (人)	天 文 台 (人)
			件 数	人 員(人)		
平成19年度		171,667	4,508	165,396	6,196	75
20		114,471	3,258	110,313	4,141	17
21		115,537	4,366	111,594	3,910	33
22		150,121	4,247	145,746	4,258	117
23		37,150	1,061	35,889	1,261	-

資料 教育委員会生涯学習課

7月	8月	9月	10月	11月	12月	23年1月	2月	3月
36	36	36	36	36	36	36	36	36
2,601	2,264	3,007	3,290	3,500	3,244	3,161	3,708	3,880
35,936	33,249	42,366	57,810	71,193	52,194	47,483	75,157	76,913
43	26	49	86	299	265	231	195	118
962	941	864	8,542	10,724	5,046	4,784	9,681	4,605
2,558	2,238	2,958	3,204	3,201	2,979	2,930	3,513	3,762
34,974	32,308	41,502	49,268	60,469	47,148	42,699	65,476	72,308

215 (1) 市民会館の利用状況

資料 教育委員会生涯学習課

年 度	合 計		平市民会館		小名浜市民会館		勿来市民会館		常磐市民会館	
	件数	人 員	件数	人 員	件数	人 員	件数	人 員	件数	人 員
平成19年度	2,408	177,003	-	-	1,196	62,168	907	53,336	305	61,499
20	1,871	169,347	-	-	879	83,834	753	47,142	239	38,371
21	2,057	151,937	-	-	914	76,943	895	40,377	248	34,617
22	2,071	146,281	-	-	896	70,417	963	45,158	212	30,706
23	1,430	95,675	-	-	848	75,737	582	19,938		

(注) 平市民会館は、アリオスの整備のため平成19年4月で閉館

資料 市民協働課

215 (2) いわき芸術文化交流館アリオスの利用状況

年度	来館者数(人)	入場者数(人)	利用者数(人)	施設稼働率(%)			
				大ホール	中劇場	小劇場	音楽小ホール
平成22年度	699,890	190,652	76,662	73.6%	54.3%	56.4%	59.8%
平成23年度	381,925	100,628	34,781	76.4%	70.1%	51.5%	57.3%

(注) 平成20年4月8日第1次オープン。平成21年5月2日グランドオープン。

資料 いわき芸術文化交流館

震災発生から平成23年10月31日まで閉館。同年11月1日全館再オープン。

216 (1) 美術館の利用状況

年度	施設名	美 術 館			
		計(人)	常設展(人)	特別展(人)	普及事業
平成20年度		81,976	20,543	54,883	6,550
21		65,980	17,692	44,359	3,929
22		61,616	16,070	41,965	3,581
23		42,105	8,717	28,894	4,494

(注) 美術館について、アスベスト除去工事のため平成19年3月から平成20年7月まで休館

資料 教育委員会文化課

美術館について、東日本大震災のため平成23年3月11日から平成23年4月29日まで休館

216 (2) 教育文化施設の利用状況

年度	施設名	アンモナイトセンター	考古資料館	草野心平記念文学館	草野心平生家	暮らしの伝承郷
		(H4.11.19開館)	(H9.12.1開館)	(H10.7.19開館)	(H15.4.11開館)	(H11.7.18開館)
平成19年度		23,925	10,986	28,754	3,357	34,054
20		21,218	11,442	22,327	2,906	32,918
21		23,568	12,383	26,365	3,214	27,361
22		17,831	11,147	18,684	3,318	22,534
23		787	10,420	12,036	1,331	20,961

資料 教育委員会文化課

217 指定文化財(平成24年現在)

区 分	合 計	建 造 物	工 芸 品	彫 刻	絵 画	書 跡 典 籍	古 文 書	考 古 資 料	史 跡	天 然 記 念 物	歴 史 資 料	有 形 民 俗 文 化 財	無 形 民 俗 文 化 財	無 形 文 化 財
														形
合 計	259	25	44	38	16	19	4	12	20	36	19	9	15	2
国 指 定	24	3	2	6	2	-	1	1	4	4	-	-	1	-
県 指 定	63	4	9	15	1	5	2	7	4	8	-	2	6	-
市 指 定	172	18	33	17	13	14	1	4	12	24	19	7	8	2

(注) 「史跡」…「史跡、名勝」1を含む(県指定)

資料 教育委員会文化課

218 テレビ受信契約数(いわき市、各年度末日現在)

年	放 送 受 信 契 約 数	う ち 衛 星 放 送 契 約 数
平成20年度		
21	109,561	42,940
22	111,592	45,026
23	113,391	47,722
23	115,072	48,500

(注) 衛星契約は平成元年8月から有料化

資料 NHK福島放送局いわき支局

18 公務員

219 市職員数 (部局別現員数、各年4月1日現在)

部 局	総 数	行 政 職								医 療 職	技 能 労 務 職
		計	相 部 当 職 長	相 次 当 職 長	相 課 当 職 長	相 課 長 補 佐	相 係 当 職 長	主 任	主 事		
平成 20 年	2,803	2,391	20	86	189	297	951	568	280	87	325
21	2,706	2,339	21	84	185	300	968	512	269	84	283
22	2,664	2,331	20	78	191	291	968	529	254	84	249
23	2,677	2,353	20	74	187	290	959	528	295	82	242
24	2,600	2,313	15	79	187	296	962	501	273	86	201
行政 経営 部	56	54	1	4	6	10	20	12	1	-	2
総 務 部	68	63	1	3	9	10	20	18	2	-	5
財 政 部	160	160	1	4	14	13	52	49	27	-	-
市民 協 働 部	120	118	1	6	5	10	48	32	16	2	-
生活 環 境 部	209	137	1	5	18	25	47	21	20	-	72
保健 福 祉 部	611	447	1	6	18	38	218	110	56	83	81
農 林 水 産 部	84	84	1	3	11	12	38	13	6	-	-
商 工 観 光 部	61	57	1	4	11	8	21	10	2	-	4
土 木 部	101	92	1	3	10	13	31	26	8	-	9
都 市 建 設 部	87	86	1	5	7	13	36	15	9	-	1
会 計 室	15	15	1	-	1	1	8	4	-	-	-
小 名 浜 支 所	35	32	-	1	3	4	17	3	4	-	3
勿 来 支 所	32	28	-	2	2	5	13	4	2	-	4
常 磐 支 所	27	23	-	2	2	4	10	5	-	-	4
内 郷 支 所	13	12	-	1	1	2	2	5	1	-	1
四 倉 支 所	22	19	-	2	3	2	10	2	-	-	3
遠 野 支 所	8	7	-	-	2	2	2	1	-	-	1
小 川 支 所	9	8	-	-	2	3	2	1	-	-	1
好 間 支 所	10	9	-	1	2	1	3	1	1	-	1
三 和 支 所	9	9	-	-	2	4	1	1	1	-	-
田 人 支 所	9	8	-	-	2	2	3	-	1	-	1
川 前 支 所	6	6	-	-	2	1	1	-	2	-	-
久之浜・大久支所	8	8	-	1	2	-	2	3	-	-	-
議 会 事 務 局	16	14	1	1	1	1	10	-	-	-	2
教育委員会事務局	259	254	2	11	25	55	106	32	23	1	4
選挙管理委員会事務局	7	7	-	2	-	-	4	1	-	-	-
公平委員会事務局	-	-	-	-	-	-	-	-	-	-	-
監査委員事務局	11	10	-	2	-	1	6	1	-	-	1
農業委員会事務局	15	14	-	1	1	-	7	3	2	-	1
消 防 本 部	355	355	1	4	16	34	144	84	72	-	-
水 道 局	177	177	-	5	9	22	80	44	17	-	-
病院 (24年、別掲)	988	59	1	3	5	8	20	14	8	916	13

資料 職員課

・ 選挙

220 市議会の状況

(1) 会派別議員の構成（平成24年10月1日～）

会派別	定数	志 い わ き 道 市 議 会	創 い わ き 世 市 議 会	政 い わ き 新 市 議 会	日 い わ き 本 共 産 党	公 い わ き 明 市 議 会	つ い わ き っ じ の 市 議 会	フ ォ ー ラ ム の	緑
	37	14	6	5	4	4	3	1	

資料 議会事務局総務課

(2) 削除

(3) 議案等の審議状況（平成24年1月1日～平成24年12月31日現在）

区分	合計	予算	条例案	一般議案	人事案	決算	専決処分	諮問案	議案	意見書案	決議案
提出件数	251	65	88	40	12	19	6	2	2	10	7
可決	209	65	88	40	-	-	-	-	2	10	4
修正可決	-	-	-	-	-	-	-	-	-	-	-
否決	3	-	-	-	-	-	-	-	-	-	3
撤回	-	-	-	-	-	-	-	-	-	-	-
同意	14	-	-	-	12	-	-	2	-	-	-
認定	19	-	-	-	-	19	-	-	-	-	-
承認	6	-	-	-	-	-	6	-	-	-	-
その他	-	-	-	-	-	-	-	-	-	-	-

資料 議会事務局総務課

221 選挙投票状況

(1) 総括表

選挙名	投票日	当有権者日数	投票者数	投票率(%)	定数	候補者数
市長選挙	平成21. 9. 13	282,207	158,090	56.02	1	2
市議会議員選挙	24. 9. 9	274,304	137,288	50.05	37	41
県知事選挙	22. 10. 31	281,064	89,166	31.72	1	2
衆議院議員選挙(小選挙区)	21. 8. 30	283,840	190,235	67.02	1	3
同(比例東北選挙区)	21. 8. 30	283,840	190,221	67.02	14	77
参議院議員選挙(県選出)	19. 7. 29	286,105	156,330	54.64	2	4
同(比例代表)	19. 7. 29	286,105	156,316	54.64	48	159
参議院議員選挙(県選出)	22. 7. 11	282,751	159,516	56.42	2	5
同(比例代表)	22. 7. 11	282,751	159,510	56.41	48	187
県議会議員選挙(いわき市選挙区)	23. 11. 20	276,107	123,241	44.64	10	15

(注) 補欠選挙は各選挙欄を参照

資料 選挙管理委員会

221 選挙投票状況…つづき

(2) 市長選挙

執行年月日	当日有権者数			投票者数			(内)期日前投票者数 不在者投票者数
	総数	男	女	総数	男	女	
平成21.9.13	282,207	135,596	146,611	158,090	74,636	83,454	25,101 1,973

(3) 市議会議員選挙

執行年月日	当日有権者数			投票者数			(内)期日前投票者数 不在者投票者数
	総数	男	女	総数	男	女	
平成20.9.21	283,480	136,188	147,292	164,997	76,901	88,096	23,630 1,935
平成24.9.9	274,304	132,193	142,111	137,288	64,702	72,586	27,938 1,907

(4) 県知事選挙

執行年月日	当日有権者数			投票者数			(内)期日前投票者数 不在者投票者数
	総数	男	女	総数	男	女	
平成22.10.31	281,064	135,020	146,044	89,166	42,317	46,849	18,400 1,850

(5) 県議会議員選挙 (いわき市選挙区)

執行年月日	当日有権者数			投票者数			(内)期日前投票者数 不在者投票者数
	総数	男	女	総数	男	女	
平成19.4.8	283,374	136,203	147,171	151,132	71,092	80,040	17,803 1,909
平成23.11.20	276,107	132,904	143,203	123,241	58,344	64,897	24,002 1,912

(6) 衆議院議員選挙

執行年月日		当日有権者数			投票者数		
		総数	男	女	総数	男	女
平成17.9.11	小選挙区	287,243	138,417	148,826	199,457	94,269	105,188
	比例東北選挙区	287,349	138,470	148,879	199,456	94,268	105,188
平成21.8.30	小選挙区	283,840	136,516	147,324	190,235	91,829	98,406
	比例東北選挙区	283,840	136,516	147,324	190,221	91,821	98,400

投票率 (%)			投票総数			投票所数
総数	男	女	総数	有効投票	無効投票	
56.02	55.04	56.92	158,091	156,175	1,916	143

資料 選挙管理委員会

投票率 (%)			投票総数			投票所数
総数	男	女	総数	有効投票	無効投票	
58.20	56.47	59.81	164,996	162,849	2,147	143
50.05	48.95	51.08	137,286	135,196	2,090	140

資料 選挙管理委員会

投票率 (%)			投票総数			投票所数
総数	男	女	総数	有効投票	無効投票	
31.72	31.34	32.08	89,166	88,174	992	142

資料 選挙管理委員会

投票率 (%)			投票総数			投票所数
総数	男	女	総数	有効投票	無効投票	
53.33	52.20	54.39	151,132	149,292	1,840	147
44.64	43.90	45.32	123,239	121,484	1,755	140

資料 選挙管理委員会

(内)期日前投票者数 不在者投票者数	投票率 (%)			投票総数			投票所数
	総数	男	女	総数	有効投票	無効投票	
28,230 2,327	69.44	68.11	70.68	199,451	194,435	5,016	167
28,236 2,342	69.41	68.08	70.65	199,451	193,286	6,165	167
34,691 2,195	67.02	67.27	66.80	190,232	186,055	4,177	143
34,689 2,193	67.02	67.26	66.79	190,219	185,457	4,762	143

資料 選挙管理委員会

221 選挙投票状況…つづき

(7) 参議院議員選挙 (県選出)

執行年月日	当日有権者数			投票者数			(内)期日前投票者数 不在者投票者数
	総数	男	女	総数	男	女	
平成19.7.29	286,105	137,770	148,335	156,330	75,720	80,610	27,012
平成22.7.11	282,751	135,917	146,834	159,516	76,683	82,833	2,034
平成19.4.22 (補欠)	286,223	137,797	148,426	106,482	52,443	54,039	29,820
							2,235
							13,012
							1,793

(8) 参議院議員選挙 (比例代表)

執行年月日	当日有権者数			投票者数			(内)期日前投票者数 不在者投票者数
	総数	男	女	総数	男	女	
平成19.7.29	286,105	137,770	148,335	156,316	75,715	80,601	27,011
平成22.7.11	282,751	135,917	146,834	159,510	76,681	82,829	2,030
							29,820
							2,236

222 選挙人名簿登録者数(平成24年12月2日現在)

投票区(投票所)	登録者数			投票区(投票所)	登録者数		
	計	男	女		計	男	女
総数 (在外選挙人登録者は含まない)	276,097	133,283	142,814	第14(第15と臨時統合)	-	-	-
平地区計	76,192	36,719	39,473	第15(豊間南集会所)	1,156	565	591
平第1投票区(市役所)	3,269	1,548	1,721	第16(豊間小)	354	166	188
第2(平体育館)	3,275	1,542	1,733	第17(沼ノ内公民館)	1,632	806	826
第3(平三小)	6,425	3,118	3,307	第18(高久小)	2,010	975	1,035
第4(平一小)	2,720	1,299	1,421	第19(夏井小)	1,700	810	890
第5(平二小)	3,316	1,549	1,767	第20(草野小)	6,353	3,075	3,278
第6(福島高専)	5,127	2,539	2,588	第21(草野小絹谷分校)	633	317	316
第7(平商高)	2,578	1,199	1,379	第22(郷ヶ丘小)	5,112	2,467	2,645
第8(平四小)	6,468	3,176	3,292	第23(中央台北中)	3,706	1,752	1,954
第9(平五小)	4,558	2,209	2,349	第24(中央台南小)	6,925	3,372	3,553
第10(平二中)	1,526	727	799				
第11(平六小)	3,382	1,610	1,772	小名浜地区計	62,303	30,195	32,108
第12(赤井公民館)	2,322	1,132	1,190	小名浜第1投票区(魚市場)	2,025	948	1,077
第13(赤井中)	1,645	766	879	第2(上釜戸集会所)	324	160	164

投票率 (%)			投票総数			投票所数
総数	男	女	総数	有効投票	無効投票	
54.64	54.96	54.34	156,330	152,511	3,819	145
56.42	56.42	56.41	159,514	154,821	4,693	142
37.20	38.06	36.41	106,482	105,301	1,181	147

資料 選挙管理委員会

投票率 (%)			投票総数			投票所数
総数	男	女	総数	有効投票	無効投票	
54.64	54.96	54.34	156,315	150,065	6,250	145
56.41	56.42	56.41	159,509	153,056	6,453	142

資料 選挙管理委員会

投票区 (投票所)	登録者数			投票区 (投票所)	登録者数		
	計	男	女		計	男	女
第3 (日産岡小名社宅集会所)	3,424	1,676	1,748	第19 (下川公民館)	1,285	614	671
第4 (小名浜武道館)	3,663	1,775	1,888	第20 (渡辺公民館)	667	317	350
第5 (小名浜支所)	3,229	1,553	1,676	第21 (昼野公民館)	173	87	86
第6 (小名浜二小)	2,897	1,412	1,485	第22 (松小屋集会所)	270	142	128
第7 (小名浜公民館)	4,353	2,074	2,279	第23 (早稲田集会所)	921	453	468
第8 (小名浜西五区集会所)	1,827	892	935	第24 (環境監視センター)	3,504	1,716	1,788
第9 (住吉集会所)	2,859	1,404	1,455	第25 (船戸集会所)	1,880	862	1,018
第10 (玉川集会所)	3,743	1,846	1,897	第26 (玉露公民館)	3,458	1,670	1,788
第11 (鹿島小)	2,792	1,362	1,430	第27 (泉ヶ丘自治会館)	4,189	2,023	2,166
第12 (江名小)	2,560	1,224	1,336				
第13 (中之作公民館)	741	345	396	勿来地区計	41,452	20,294	21,158
第14 (江名中)	2,157	1,054	1,103	勿来第1区 (植田公民館)	2,724	1,315	1,409
第15 (上神白集会所)	328	164	164	第2 (佐糠公民館)	3,016	1,524	1,492
第16 (下神白第一集会所)	1,549	757	792	第3 (植田中)	2,482	1,208	1,274
第17 (滝尻公民館)	1,981	946	1,035	第4 (大谷集落農事集会所)	390	197	193
第18 (泉公民館)	5,504	2,719	2,785	第5 (きくた会館)	2,274	1,092	1,182

投票区(投票所)	登録者数			投票区(投票所)	登録者数		
	計	男	女		計	男	女
第6 (第2と臨時統合)	-	-	-	内郷地区計	22,215	10,683	11,532
第7 (金山集会所)	3,836	1,855	1,981	内郷第1 (身体障害者 投票区 共同作業所)	604	289	315
第8 (錦小)	2,131	1,047	1,084	第2 (内町幼稚園)	3,106	1,474	1,632
第9 (江栗公民館)	2,493	1,207	1,286	第3 (内郷支所)	3,179	1,496	1,683
第10 (錦中)	2,667	1,336	1,331	第4 (御厩小)	2,367	1,146	1,221
第11 (錦東小)	1,187	587	600	第5 (小島町公民館)	1,095	554	541
第12 (勿来一小)	5,232	2,543	2,689	第6 (さかえ幼稚園)	1,929	973	956
第13 (勿来二小)	2,511	1,186	1,325	第7 (高坂保育所)	3,458	1,666	1,792
第14 (勿来三小)	682	350	332	第8 (内郷一中)	2,565	1,218	1,347
第15 (九面集会所)	230	117	113	第9 (内郷二中)	1,358	639	719
第16 (白米団地会館)	1,460	719	741	第10 (宮小)	1,250	587	663
第17 (勿来高)	1,599	789	810	第11 (高野町 多目的集会所)	1,304	641	663
第18 (川部公民館)	927	445	482				
第19 (沼部公民館)	593	283	310				
第20 (山玉公民館)	243	119	124	四倉地区計	12,294	5,808	6,486
第21 (山田公民館)	2,967	1,471	1,496	四倉第1 (四倉小) 投票区	3,395	1,589	1,806
第22 (山田保育所)	1,808	904	904	第2 (梅ヶ丘集会所)	2,132	1,003	1,129
				第3 (大浦小)	2,046	1,005	1,041
常磐地区計	28,906	13,653	15,253	第4 (四倉中)	2,841	1,295	1,546
常磐第1 (日渡集会所) 投票区	1,713	840	873	第5 (大野一小)	1,144	563	581
第2 (いわきサン・アビ リティーズ)	2,036	879	1,157	第6 (大野二小)	736	353	383
第3 (常磐支所)	1,204	540	664				
第4 (常磐公民館)	2,973	1,386	1,587	遠野地区計	5,267	2,593	2,674
第5 (水野谷集会所)	1,809	897	912	遠野第1 (上遠野 投票区 公民館)	1,890	919	971
第6 (藤原公民館)	1,423	699	724	第2 (深山田公民館)	399	197	202
第7 (磐崎小)	5,280	2,533	2,747	第3 (上滝公民館)	599	303	296
第8 (下船尾集会所)	1,134	548	586	第4 (下滝集会所)	494	253	241
第9 (クリーンヒルズ湯 本集会所)	2,412	1,125	1,287	第5 (入上集会所)	469	223	246
第10 (上湯長谷 町集会所)	1,794	830	964	第6 (入遠野公民館)	710	350	360
第11 (鹿島集会所)	326	161	165	第7 (下根本構造改善 センター)	402	205	197
第12 (高倉集会所)	1,282	628	654	第8 (大平生活改善 センター)	304	143	161
第13 (希望ヶ丘集会所)	4,134	1,927	2,207				
第14 (若葉台集会所)	1,386	660	726				

(注) 投票所は、平成24年12月衆院選時の投票所。

投票区（投票所）	登録者数			投票区（投票所）	登録者数		
	計	男	女		計	男	女
小川地区計	6,078	2,919	3,159	久之浜・大久地区計	4,575	2,232	2,343
小川第1投票区（小川小）	3,072	1,469	1,603	久之浜・大久（久之浜第1投票区公民館）	2,640	1,289	1,351
第2（横川集会施設）	146	72	74	第2（田之網集会所）	267	138	129
第3（江田・牛小川集会所）	114	57	57	第3（末続集会所）	384	172	212
第4（小玉小）	2,746	1,321	1,425	第4（大久公民館）	521	256	265
				第5（筒木原集会所）	367	176	191
好間地区計	10,867	5,276	5,591	第6（小久集会所）	396	201	195
好間第1投票区（好間一小）	2,617	1,257	1,360				
第2（好間二小）	1,098	541	557	在外選挙人登録者	169	82	87
第3（好間三小）	1,344	668	676				
第4（好間四小）	659	333	326				
第5（さくら保育園）	4,371	2,095	2,276				
第6（上野原公民館）	778	382	396				
三和地区計	3,061	1,476	1,585				
三和第1投票区（三和ふれあい館）	647	302	345				
第2（中三坂公民館）	992	471	521				
第3（差塩農業後継者センター）	211	112	99				
第4（永戸小）	666	320	346				
第5（下永井公民館）	545	271	274				
田人地区計	1,654	814	840				
田人第1投票区（入旅人集会所）	250	127	123				
第2（田人ふれあい館）	515	261	254				
第3（上黒田区集会所）	605	290	315				
第4（貝泊集会施設）	128	61	67				
第5（石住集会所）	156	75	81				
川前地区計	1,233	621	612				
川前第1投票区（川前小中）	404	199	205				
第2（川前活性化センター）	502	244	258				
第3（小白井集会所）	214	119	95				
第4（志田名集会所）	113	59	54				

資料 選挙管理委員会

223 歳入歳出決算の推移
(1) 歳 入

(単位 千円)

年 度	総 額	一 般 会 計	特 別 会 計	企 業 会 計
平成19年度	296,397,914	126,975,145	135,906,593	33,516,176
20	253,544,820	122,411,209	98,345,095	32,788,516
21	258,236,774	132,152,283	93,871,756	32,212,735
22	255,139,215	126,133,290	99,132,573	29,873,352
23	309,005,740	181,302,061	98,774,751	28,928,928

(注) 特別会計は常磐湯本財産区を除く

資料 財政課

224 一般会計歳入予算及び決算

科 目	平成22年度		平成23年度		平成24年度
	予算現額	決算額	予算現額	決算額	当初予算額
歳 入 総 額	130,840,651	126,133,290	206,315,097	181,302,061	171,811,018
市 税	45,608,018	45,560,667	39,802,024	42,361,915	39,759,392
市 民 税	16,279,519	16,530,199	13,611,482	15,070,952	14,178,639
固 定 資 産 税	21,168,233	20,813,321	18,307,906	18,990,988	17,807,143
軽 自 動 車 税	589,195	578,626	575,087	577,845	590,633
市 た ば こ 税	2,088,246	2,276,455	2,491,554	2,775,617	2,443,445
鉱 産 税	41	8	5	3	5
特 別 土 地 保 有 税	2	-	2	1,800	2
入 湯 税	113,889	105,046	20,866	25,199	79,378
都 市 計 画 税	3,090,838	3,072,140	2,680,125	2,753,618	2,556,767
事 業 所 税	2,278,055	2,184,870	2,114,997	2,165,893	2,103,380
地方譲与税	1,514,679	1,514,916	1,442,072	1,459,511	1,394,888
地 方 揮 発 油 譲 与 税	384,302	423,208	386,103	389,034	412,590
自 動 車 重 量 譲 与 税	1,054,126	1,014,737	978,482	1,009,680	928,418
地 方 道 路 譲 与 税	1	1	1	2	1
特 別 と ん 譲 与 税	76,250	76,970	77,486	60,795	53,879
利子割交付金	131,648	124,844	116,094	98,954	94,147
利 子 割 交 付 金	131,648	124,844	116,094	98,954	94,147
配当割交付金	32,378	42,412	28,713	44,363	41,233
配 当 割 交 付 金	32,378	42,412	28,713	44,363	41,233
株式等譲渡所得割交付金	33,979	11,784	13,648	9,265	10,264
株 式 等 譲 渡 所 得 割 交 付 金	33,979	11,784	13,648	9,265	10,264
地方消費税交付金	2,920,381	3,131,480	3,154,390	3,124,464	3,184,110
地 方 消 費 税 交 付 金	2,920,381	3,131,480	3,154,390	3,124,464	3,184,110
ゴルフ場利用税交付金	195,032	191,786	99,552	100,989	115,839
ゴ ル フ 場 利 用 税 交 付 金	195,032	191,786	99,552	100,989	115,839
自動車取得税交付金	288,386	271,717	237,430	224,775	309,008
自 動 車 取 得 税 交 付 金	288,386	271,717	237,430	224,775	309,008
地方特例交付金	513,878	513,878	419,405	419,405	187,173
地 方 特 例 交 付 金	513,878	513,878	419,405	419,405	187,173
地方交付税	21,900,326	22,050,595	27,367,199	39,539,895	27,870,808
地 方 交 付 税	21,900,326	22,050,595	27,367,199	39,539,895	27,870,808
交通安全対策特別交付金	85,000	81,563	83,000	78,958	80,000
交 通 安 全 対 策 特 別 交 付 金	85,000	81,563	83,000	78,958	80,000

(注) 各項目毎に四捨五入のため、内訳と総計が一致しない場合がある。

政

財 政

(2) 歳 出

(単位 千円)

年 度	総 額	一 般 会 計	特 別 会 計	企 業 会 計
平成19年度	298,687,659	125,140,933	134,762,510	38,784,216
20	247,966,907	113,528,795	96,592,562	37,845,550
21	256,306,284	127,311,381	92,469,203	36,525,700
22	252,284,825	121,641,315	97,374,796	33,268,714
23	301,580,947	173,932,369	94,940,739	32,707,839

(注) 特別会計より常磐湯本財産区を除く

資料 財政課

(単位 千円)

科 目	平成22年度		平成23年度		平成24年度
	予算現額	決算額	予算現額	決算額	当初予算額
分担金及び負担金	1,573,291	1,467,092	1,538,696	1,231,121	1,529,419
分 担 金	10,980	11,622	-	-	10,620
負 担 金	1,562,311	1,455,470	1,538,696	1,231,121	1,518,799
使用料及び手数料	2,803,271	2,528,582	2,440,569	2,227,840	2,435,696
使 用 料	2,055,654	1,865,412	1,709,741	1,599,803	1,714,605
手 数 料	747,617	663,170	730,828	628,037	721,091
国庫支出金	17,373,676	16,170,657	47,833,791	35,925,308	25,520,714
国 庫 負 担 金	14,190,762	13,643,155	19,385,751	15,584,707	14,546,928
国 庫 補 助 金	3,022,575	2,395,101	28,300,726	20,121,395	10,868,113
国 庫 委 託 金	160,339	132,401	147,314	219,206	105,673
県支出金	7,421,206	6,708,416	27,293,095	21,294,333	29,725,031
県 負 担 金	3,102,682	3,020,173	16,172,762	9,627,034	5,323,320
県 補 助 金	3,344,286	2,752,649	10,472,403	11,025,492	23,851,865
県 委 託 金	974,238	935,594	647,930	641,807	549,846
財産収入	300,678	271,931	367,292	481,970	355,779
財 産 運 用 収 入	90,375	83,860	80,522	77,061	76,925
財 産 売 払 収 入	210,303	188,071	286,770	404,909	278,854
寄附金	17,761	27,183	122,800	125,342	21,658
寄 附 金	17,761	27,183	122,800	125,342	21,658
繰入金	3,348,660	3,275,622	9,821,257	6,838,828	14,330,300
特 別 会 計 繰 入 金	902	901	-	-	-
基 金 繰 入 金	3,347,758	3,274,721	9,819,052	6,836,665	14,330,300
財 産 区 繰 入 金	902	901	2,205	2,163	-
繰越金	4,840,901	4,840,902	4,501,005	4,501,006	1,000,000
繰 越 金	4,840,901	4,840,902	4,501,005	4,501,006	1,000,000
諸収入	8,350,209	8,144,081	11,384,557	9,838,210	8,583,771
延滞金加算金及び過料	110,719	103,051	113,802	125,316	107,537
市 預 金 利 子	3,660	3,670	1,162	907	751
貸付金元利収入	5,541,050	5,462,119	7,945,656	6,393,820	6,038,003
受託事業収入	81,297	52,344	67,536	62,126	66,027
収益事業収入	300,000	300,000	250,000	250,000	200,000
雑 入	2,313,483	2,222,897	3,006,401	3,006,041	2,171,453
市 債	11,587,293	9,203,183	28,248,508	11,375,608	15,261,788
市 債	11,587,293	9,203,183	28,248,508	11,375,608	15,261,788

資料 財政課

科 目	平成 22 年度		平成 23 年度		平成24年度 当初予算額
	予算現額	決算額	予算現額	決算額	
歳出総額	130,840,651	121,641,315	206,315,097	173,932,369	171,811,018
議会費	661,125	633,805	783,148	754,814	767,400
議 会 費	661,125	633,805	783,148	754,814	767,400
総務費	18,817,219	17,189,690	39,279,574	37,907,386	13,409,258
総務管理費	16,558,344	15,019,086	37,268,188	35,955,924	11,340,519
徴税費	1,167,347	1,134,297	1,141,449	1,103,359	1,147,354
戸籍住民基本台帳費	529,819	517,974	590,575	573,517	527,145
選挙費	270,358	248,381	140,019	137,499	258,741
統計調査費	193,211	172,419	41,313	40,075	35,482
監査委員費	98,140	97,532	98,030	97,012	100,017
民生費	42,895,646	41,145,213	51,828,720	48,260,581	46,307,407
社会福祉費	19,901,927	18,862,370	21,616,883	19,638,316	21,471,370
児童福祉費	15,444,731	14,799,569	15,662,487	14,921,329	14,404,298
生活保護費	7,525,656	7,463,226	8,116,941	7,725,384	8,579,344
災害救助費	23,332	20,048	6,432,409	5,975,552	1,852,395
衛生費	13,580,539	12,044,868	22,127,199	17,753,735	24,072,493
保健衛生費	8,651,456	7,401,585	8,720,065	7,247,006	7,089,450
清掃費	4,732,964	4,447,213	12,797,692	10,055,351	16,761,699
上水道費	196,119	196,070	609,442	451,378	221,344
労働費	157,680	129,910	228,037	198,116	315,017
労働諸費	157,680	129,910	228,037	198,116	315,017
農林水産業費	2,723,786	2,330,030	3,138,501	2,946,018	5,649,285
農業費	1,693,554	1,642,616	2,082,716	2,010,244	2,307,947
林業費	828,280	486,853	824,437	709,302	484,920
水産業費	201,952	200,562	231,348	226,472	2,856,418
商工費	6,669,822	6,536,859	9,273,873	7,316,205	8,130,681
商 工 費	6,669,822	6,536,859	9,273,873	7,316,205	8,130,681

(注) 各項目毎に四捨五入のため、内訳と総計が一致しない場合がある。

226 (1) 特別会計歳入歳出予算及び決算 (常磐湯本財産区を除く)

科 目	平成 22 年度		平成 23 年度		平成24年度 当初予算額
	予算現額	決算額	予算現額	決算額	
国民健康保険事業(事業勘定)					
歳入総額	35,855,351	35,395,453	37,984,637	39,182,459	36,876,208
国民健康保険税	7,874,547	7,381,980	5,859,923	6,160,727	8,209,884
使用料及び手数料	5,200	4,544	5,100	4,625	5,000
国庫支出金	8,653,445	8,961,033	12,396,090	13,715,008	9,598,315
県支出金	1,405,509	1,467,460	1,535,314	1,557,208	1,576,372
療養給付費交付金	2,492,793	2,250,346	2,493,621	2,251,894	2,150,711
前期高齢者交付金	7,721,452	7,721,452	7,774,579	7,774,579	8,174,260
共同事業交付金	4,306,050	4,203,325	4,202,402	4,185,277	4,331,204
財産収入	190	188	45	45	3

(単位 千円)

科 目	平成 22 年度		平成 23 年度		平成24年度
	予算現額	決算額	予算現額	決算額	当初予算額
土 木 費	12,484,218	11,134,441	18,520,962	17,038,069	20,654,797
土 木 管 理 費	440,044	424,997	433,513	416,566	462,594
道 路 橋 り よ う 費	3,352,616	2,745,990	7,174,883	7,023,683	3,268,341
河 川 費	436,365	413,571	843,866	331,531	369,503
港 湾 費	54,421	53,400	50,146	45,332	93,233
都 市 計 画 費	7,360,680	6,754,655	9,064,818	8,416,575	10,461,007
住 宅 費	840,092	741,828	953,736	804,382	6,000,119
消 防 費	3,392,128	3,306,920	16,429,734	8,744,004	23,477,213
消 防 費	3,392,128	3,306,920	16,429,734	8,744,004	23,477,213
教 育 費	12,349,923	10,820,093	13,667,469	11,417,139	10,972,030
教 育 総 務 費	2,301,303	2,254,699	2,506,047	2,320,724	2,405,179
小 学 校 費	2,590,116	1,829,687	2,635,394	2,033,333	1,506,233
中 学 校 費	1,545,177	1,068,384	2,595,614	1,681,685	1,015,716
幼 稚 園 費	383,603	374,325	469,364	397,975	499,020
社 会 教 育 費	2,429,976	2,305,392	2,347,440	2,201,492	2,335,937
保 健 体 育 費	3,099,748	2,987,608	3,113,610	2,781,930	3,209,945
災 害 復 旧 費	104,004	78,762	13,949,021	4,931,921	1,537,731
厚生労働施設災害復旧費	30	-	1,978,921	426,694	20
農林水産業施設災害復旧費	45,181	20,693	860,775	471,795	40
公共土木施設災害復旧費	58,772	58,069	8,128,914	2,588,070	377,389
文教施設災害復旧費	20	-	2,125,238	776,169	1,077,228
その他公共施設、公用施設災害復旧費	1	-	855,173	669,193	83,054
公 債 費	16,304,394	16,290,724	16,723,618	1,664,380	16,017,696
公 債 費	16,304,394	16,290,724	16,723,618	1,664,380	16,017,696
諸 支 出 金	10	-	10	-	10
普 通 財 産 取 得 費	10	-	10	-	10
予 備 費	700,157	-	365,231	-	500,000
予 備 費	700,157	-	365,231	-	500,000

資料 財政課

(単位 千円)

科 目	平成 22 年度		平成 23 年度		平成24年度
	予算現額	決算額	予算現額	決算額	当初予算額
繰 入 金	2,606,949	2,576,167	2,634,259	2,428,007	2,735,879
繰 越 金	677,404	677,404	967,965	967,966	1
諸 収 入	111,812	151,552	115,339	137,123	94,579
歳 出 総 額	35,855,351	34,427,487	37,984,637	37,727,439	36,876,208
総 務 費	340,797	321,271	316,517	297,770	311,137
保 険 給 付 費	24,819,705	24,396,518	26,943,654	26,940,291	25,499,921
後 期 高 齢 者 支 援 金 等	3,712,449	3,712,022	4,109,632	4,109,631	4,646,987
前 期 高 齢 者 納 付 金 等	6,437	6,437	12,172	12,170	13,869
老 人 保 健 拠 出 金	56,849	56,848	256	254	256
介 護 納 付 金	1,587,527	1,587,527	1,738,480	1,738,480	1,898,415

226 (1) 特別会計歳入歳出予算及び決算（常磐湯本財産区を除く）…つづき

科 目	平成 22 年度		平成 23 年度		平成24年度
	予算現額	決算額	予算現額	決算額	当初予算額
共同事業拠出金	4,225,938	3,941,968	4,004,602	4,004,602	4,005,724
保健事業費	417,243	230,297	378,056	227,003	351,494
基金積立金	190	188	45	45	3
諸支出金	250,951	174,412	412,761	397,193	48,402
予備費	437,265	-	68,462	-	100,000
国民健康保険事業(直診勘定)					
歳入総額	59,377	55,802	61,933	60,363	62,018
診療収入	34,376	34,580	38,359	38,264	37,921
使用料及び手数料	139	90	157	165	133
繰入金	24,836	21,108	23,390	21,895	23,942
繰越金	1	-	1	-	1
諸収入	25	24	26	39	21
市債	-	-	-	-	-
歳出総額	59,377	55,802	61,933	60,363	62,018
総務費	38,933	36,353	42,638	41,370	41,031
医業費	19,229	18,536	18,080	18,080	19,773
諸支出金	1	-	1	-	1
公債費	914	913	914	913	913
予備費	300	-	300	-	300
老人保健					
歳入総額	29,778	21,678	-	-	-
支払基金交付金	9,587	12	-	-	-
国庫支出金	5,113	-	-	-	-
県支出金	1,278	-	-	-	-
繰入金	1,279	-	-	-	-
繰越金	12,515	12,514	-	-	-
諸収入	6	9,152	-	-	-
歳出総額	29,778	12,647	-	-	-
医療諸費	17,251	121	-	-	-
諸支出金	12,527	12,526	-	-	-
繰上充用金	-	-	-	-	-
後期高齢者医療					
歳入総額	3,210,840	3,122,994	3,184,121	2,669,070	3,510,050
後期高齢者医療保険料	2,494,703	3,412,456	2,453,219	1,939,698	2,699,780
使用料及び手数料	1,416	818	917	723	1,004
繰入金	697,258	699,035	708,724	705,625	778,807
繰越金	5,204	5,204	6,862	6,862	1
諸収入	12,259	15,481	14,399	16,162	30,458
国庫支出金	-	-	-	-	-
歳出総額	3,210,840	3,116,132	3,184,121	2,667,015	3,510,050
総務費	85,082	76,263	86,425	83,992	91,611
後期高齢者医療広域連合納付金	3,115,652	3,030,304	3,087,684	2,574,197	3,388,272
諸支出金	10,106	9,565	10,012	8,826	30,167
介護保険					
歳入総額	24,065,480	23,909,917	26,894,115	25,301,447	24,775,757
保険料	4,164,161	4,143,886	3,337,511	3,343,851	4,253,538
使用料及び手数料	1,330	1,114	1,252	1,401	1,335

(単位 千円)

科 目	平成 22 年度		平成 23 年度		平成24年度
	予算現額	決算額	予算現額	決算額	当初予算額
国庫支出金	5,632,691	5,554,767	8,340,075	7,878,260	5,876,762
支払基金交付金	6,903,401	6,903,399	7,283,502	6,656,150	6,951,437
県支出金	3,408,535	3,405,536	3,534,631	3,286,104	3,511,683
財産収入	1,274	1,284	664	650	188
繰入金	3,686,106	3,634,379	4,173,679	3,914,251	4,170,314
繰越金	263,496	263,496	218,562	218,561	1
諸収入	4,486	2,056	4,239	2,219	10,499
歳出総額	24,065,480	23,691,356	26,894,115	24,588,545	24,775,757
総務費	370,283	343,568	417,988	384,566	413,193
保険給付費	22,705,311	22,483,187	24,963,053	22,996,364	23,718,836
財政安定化基金拠出金	1	-	1	-	1
地域支援事業費	575,147	549,923	519,697	468,959	523,869
基金積立金	190,237	190,237	108,971	108,957	188
公債費	-	-	-	-	-
諸支出金	124,513	124,441	784,405	629,699	19,670
予備費	99,988	-	100,000	-	100,000
母子寡婦福祉資金貸付金					
歳入総額	135,028	128,992	128,474	135,997	143,283
繰入金	24,296	24,293	18,549	18,482	24,392
繰越金	6,555	6,556	16,274	15,310	10,208
諸収入	57,121	51,088	58,299	66,853	62,247
市債	47,056	47,056	35,352	35,352	46,436
歳出総額	135,028	113,683	128,474	105,876	143,283
母子寡婦福祉資金貸付事業費	135,028	113,683	128,474	105,876	143,283
土地区画整理事業					
歳入総額	2,354,174	1,821,671	2,819,953	1,856,928	11,469,540
分担金及び負担金	100,000	100,000	100,000	100,000	3,308,917
国庫支出金	253,720	183,190	232,092	136,287	169,125
繰入金	852,897	845,247	1,569,360	1,020,227	7,253,548
繰越金	13,261	13,262	26,679	26,678	2
諸収入	350,016	64,003	120,011	94,360	120,048
市債	784,280	615,969	771,811	479,376	617,900
歳出総額	2,354,174	1,794,993	2,819,953	1,657,164	11,469,540
土地区画整理費	1,693,722	1,134,956	2,143,996	981,627	10,713,242
公債費	660,352	660,037	675,857	675,537	756,198
予備費	100	-	100	-	100
下水道事業					
歳入総額	12,716,521	11,803,078	14,742,539	11,775,066	12,986,386
分担金及び負担金	149,564	136,589	63,266	61,561	133,512
使用料及び手数料	2,725,274	2,720,931	2,504,575	2,591,739	2,663,534
国庫支出金	1,993,660	1,740,700	2,614,331	1,025,356	1,871,305
県支出金	38,652	33,593	26,184	13,709	36,042
繰入金	3,372,550	3,324,290	5,375,062	5,030,754	4,148,344
諸収入	8,772	9,726	9,178	16,104	8,849
市債	4,399,300	3,808,500	4,092,400	2,978,300	4,124,800
繰越金	28,749	28,749	57,543	57,543	-

科 目	平成 22 年度		平成 23 年度		平成24年度
	予算現額	決算額	予算現額	決算額	当初予算額
歳出総額	12,716,521	11,745,535	14,742,539	11,028,478	12,986,386
下水道総務費	259,409	249,575	334,448	314,749	500,668
施設管理費	1,594,666	1,516,279	4,645,563	2,702,713	1,839,251
下水道事業費	5,344,567	4,467,677	4,106,879	2,361,536	4,676,922
公債費	5,512,879	5,512,005	5,650,649	5,649,480	5,964,545
予備費	5,000	-	5,000	-	5,000
中央卸売市場事業					
歳入総額	299,620	289,805	516,396	374,226	319,871
使用料及び手数料	199,952	195,704	182,641	95,668	181,593
繰入金	10,095	8,575	109,700	109,582	52,481
諸収入	89,573	85,525	84,242	81,239	85,797
県支出金	-	-	124,213	77,937	-
市債	-	-	15,600	9,800	-
歳出総額	299,620	289,805	516,396	421,567	319,871
中央卸売市場費	269,437	260,123	486,212	391,884	292,994
公債費	29,683	29,683	29,684	29,683	26,377
予備費	500	-	500	-	500
競輪事業					
歳入総額	23,720,594	21,719,934	15,939,316	16,105,391	15,276,428
競輪事業収入	22,730,383	20,793,189	14,949,294	15,025,007	14,742,434
財産収入	219,807	113,715	149,120	303,368	117,768
繰入金	104,729	98,761	169,839	-	57,162
繰越金	170,096	170,097	182,082	182,082	120,000
諸収入	495,579	544,172	488,981	594,934	239,064
歳出総額	23,720,594	21,537,852	15,939,316	15,654,007	15,276,428
競輪事業費	23,196,755	21,131,410	15,582,976	15,311,375	14,985,162
諸支出金	106,441	106,441	92,632	92,632	39,353
繰出金	300,000	300,000	250,000	250,000	200,000
予備費	117,398	-	13,708	-	51,913
磐城共立高等看護学院					
歳入総額	-	-	-	-	-
使用料及び手数料	-	-	-	-	-
繰入金	-	-	-	-	-
諸収入	-	-	-	-	-
歳出総額	-	-	-	-	-
学院運営費	-	-	-	-	-
公債費	-	-	-	-	-
予備費	-	-	-	-	-
地域污水处理事業					
歳入総額	298,376	298,345	321,599	323,261	331,241
使用料及び手数料	80,275	80,204	80,584	82,206	83,433
繰越金	217,718	217,719	240,629	240,629	247,422
諸収入	383	423	386	426	386
歳出総額	298,376	57,716	321,599	66,626	331,241
施設管理費	71,643	57,716	74,177	66,626	59,736
予備費	226,733	-	247,422	-	271,505
農業集落排水事業					
歳入総額	1,061,278	521,610	1,175,129	957,383	961,825

(単位 千円)

科 目	平成 22 年度		平成 23 年度		平成24年度
	予算現額	決算額	予算現額	決算額	当初予算額
分担金及び負担金	23,300	18,337	8,900	8,922	28,700
使用料及び手数料	25,765	25,178	23,886	23,056	25,330
県支出金	477,400	160,850	521,350	400,196	396,800
繰入金	188,484	184,151	254,859	238,935	197,069
諸収入	5,173	6,338	10	950	6,426
市債	337,600	123,200	338,200	257,400	307,500
繰越金	3,556	3,556	27,924	27,924	-
歳出総額	1,061,278	493,686	1,175,129	943,271	961,825
総務費	25,030	23,135	159,275	105,696	33,880
農業集落排水事業費	874,540	312,834	851,102	675,091	752,638
公債費	159,708	157,718	162,752	162,484	173,307
予備費	2,000	-	2,000	-	2,000
川部財産区					
歳入総額	482	829	1,062	776	415
財産収入	287	637	268	268	266
繰入金	1	-	284	-	1
繰越金	192	192	508	508	146
諸収入	2	-	2	-	2
歳出総額	482	321	1,062	624	415
管理会費	281	157	551	171	291
財産費	181	164	491	453	104
予備費	20	-	20	-	20
山田財産区					
歳入総額	262	260	267	264	129
負担金	148	149	148	148	-
財産収入	2	-	2	-	2
繰越金	111	112	116	116	126
諸収入	1	-	1	-	1
歳出総額	262	145	267	139	129
管理会費	195	145	169	139	126
予備費	67	-	98	-	3
磐崎財産区					
歳入総額	3,351	3,317	3,509	3,968	2,817
財産収入	2,409	2,378	2,323	2,785	2,314
繰入金	1	939	1	-	1
繰越金	939	-	1,183	1,183	500
諸収入	2	-	2	-	2
歳出総額	3,351	2,134	3,509	2,694	2,817
管理会費	752	621	967	558	651
財産費	2,099	1,513	2,242	2,136	1,866
予備費	500	-	300	-	300
澤渡財産区					
歳入総額	4,027	4,015	4,108	4,106	3,922
財産収入	3,567	3,557	3,552	3,552	3,551
繰入金	1	-	1	-	1
繰越金	458	457	554	554	369

226 (1) 特別会計歳入歳出予算及び決算（常磐湯本財産区を除く）…つづき

科 目	平成 22 年度		平成 23 年度		平成24年度 当初予算額
	予算現額	決算額	予算現額	決算額	
諸 収 入	1	-	1	-	1
歳出総額	4,027	3,461	4,108	3,587	3,922
管 理 会 費	1,131	781	719	499	1,151
財 産 費	2,696	2,680	3,239	3,088	2,621
予 備 費	200	-	150	-	150
田人財産区					
歳入総額	10,440	11,302	10,910	16,650	6,017
県 支 出 金	2,689	2,636	2,008	1,421	1,716
財 産 収 入	710	1,627	591	13,381	425
繰 入 金	6,153	6,153	6,461	-	783
繰 越 金	886	885	1,848	1,848	3,091
諸 収 入	2	-	2	-	2
歳出総額	10,440	9,454	10,910	6,442	6,017
管 理 会 費	1,093	979	700	626	1,081
財 産 費	9,071	8,250	9,934	5,591	4,660
公 債 費	226	225	226	225	226
予 備 費	50	-	50	-	50
川前財産区					
歳入総額	23,419	23,571	7,630	7,396	30,406
県 支 出 金	-	-	-	-	12,726
財 産 収 入	15,715	15,746	438	616	473
繰 入 金	2,063	2,063	1,859	1,498	12,684
繰 越 金	1,415	1,414	984	984	100
諸 収 入	4,226	4,348	4,349	4,298	4,423

227 企業会計歳入歳出予算及び決算

科 目	平成 22 年度		平成 23 年度		平成24年度 当初予算額
	予算現額	決算額	予算現額	決算額	
病院事業会計					
総合磐城共立病院					
歳入総額	19,499,126	19,499,060	19,211,438	19,347,135	21,634,100
収 益 的 収 入	17,556,494	17,611,433	17,740,065	17,902,834	18,117,380
資 本 的 収 入	1,942,632	1,887,627	1,471,373	1,444,301	3,516,720
歳出総額	21,454,485	20,637,021	21,053,142	20,455,240	22,702,162
収 益 的 支 出	18,777,477	18,013,142	18,844,440	18,287,266	18,391,081
資 本 的 支 出	2,677,008	2,623,879	2,208,702	2,167,974	4,311,081
常磐病院					
歳入総額	-	-	-	-	-
収 益 的 収 入	-	-	-	-	-
資 本 的 収 入	-	-	-	-	-

科 目	平成 22 年度		平成 23 年度		平成24年度 当初予算額
	予算現額	決算額	予算現額	決算額	
歳出総額	23,419	22,587	7,630	6,902	30,406
管 理 会 費	737	640	971	576	686
財 産 費	22,582	21,948	6,559	6,326	29,620
予 備 費	100	-	100	-	100

(注) 各項目毎に四捨五入のため、内訳と総計が一致しない場合がある。

資料 財政課

(2) 特別会計歳入歳出予算及び決算 (常磐湯本財産区)

(単位 千円)

科 目	平成 22 年度		平成 23 年度		平成24年度 当初予算額
	予算現額	決算額	予算現額	決算額	
常磐湯本財産区事業費					
歳入総額	288,204	234,617	238,357	239,286	209,393
財 産 収 入	16,611	14,322	17,006	15,598	15,536
事 業 収 入	155,475	158,571	136,443	139,026	140,470
繰 入 金	77,414	22,700	60,706	59,982	52,139
繰 越 金	37,451	37,450	22,970	22,970	1
諸 収 入	1,253	1,573	1,232	1,710	1,247
歳出総額	288,204	211,647	238,357	221,323	209,393
議 会 費	7,540	7,285	11,375	9,657	7,510
財 産 費	66,603	62,706	29,993	28,915	27,115
温 泉 事 業 費	209,061	141,656	191,989	182,751	169,768
予 備 費	5,000	-	5,000	-	5,000

(注) 各項目毎に四捨五入のため、内訳と総計が一致しない場合がある。

(単位 千円)

科 目	平成 22 年度		平成 23 年度		平成24年度 当初予算額
	予算現額	決算額	予算現額	決算額	
歳出総額	-	-	-	-	-
収 益 的 支 出	-	-	-	-	-
資 本 的 支 出	-	-	-	-	-
水道事業会計					
歳入総額	10,444,158	10,374,292	9,938,117	9,581,793	11,125,676
収 益 的 収 入	9,308,126	9,368,885	8,766,746	8,902,421	8,860,142
資 本 的 収 入	1,136,032	1,005,407	1,171,371	679,372	2,265,534
歳出総額	14,175,929	12,631,693	14,097,622	12,252,599	15,355,678
収 益 的 支 出	8,296,908	7,640,762	8,926,798	8,488,717	7,738,332
資 本 的 支 出	5,879,021	4,990,931	5,170,824	3,763,882	7,617,346

(注) 各項目毎に四捨五入のため、内訳と総計が一致しない場合がある。

資料 財政課

228 競 輪

(1) 入場人員及び売上金

(単位 人、千円)

年 度	入 場 人 員	入 場 券 発 売 額	投 票 券 売 上 金 額	払 戻 金 額	開 催 日 1 日 当 り 平 均 売 上 額
平 成 19 年 度	151,345	50,823	20,006,951	14,968,767	266,759
20	127,093	41,931	13,993,730	10,472,701	191,695
21	119,322	32,267	14,408,951	10,777,583	248,430
22	98,876	26,581	20,766,608	15,543,367	399,358
23	85,792	30,152	14,994,954	11,214,874	306,019

資料 公営競技事務所

229 市有財産の状況 (平成23年度)

区 分	土 地 (地積)			建 造	
	前年度末 現在高	決算年度中 増 減 高	決算年度末 現在高	前年度末 現在高	決算年度中 増 減 高
合 計	24,718,736.39	△ 26,074.92	24,692,661.47	90,435.66	△ 1,089.45
庁 舎	92,578.22	-	92,578.22	3,431.93	-
行政 その 機 関 の 他 の	警察(消防)施設	110.57	49,026.99	11,435.01	10.96
	その他の施設	1,570,874.08	1,323.00	1,572,197.08	3,878.87
公 共 用 財 産	学 校	△ 1,091.00	2,411,983.19	28,517.55	△ 456.85
	公 営 住 宅	-	713,581.77	11,930.19	-
	公 園	2,822.00	2,389,806.51	996.76	17.65
	その他の施設	△ 3,893.43	5,745,538.72	27,386.69	△ 667.51
山 林	△ 11,141.97	5,838,213.24	-	-	
宅 地	7,210.89	370,903.04	2,858.66	-	
雑 種 地	2,359.39	780,083.50	-	-	
池 沼	-	4,490.00	-	-	
保 安 林	10,190.35	4,467,741.09	-	-	
原 野	△ 33,964.72	200,840.97	-	-	
そ の 他	-	55,677.15	-	-	

(注) 「前年度末」は平成23年3月31日、「決算年度中」は平成23年度中、「決算年度末」は平成24年3月31日を指す。
「庁舎」は市役所庁舎のほか、各支所、出張所を含む。

(2) 収益金の使途状況

(単位 千円)

年 度	収益金繰出	一 般 会 計 分						
		民生費	衛生費	農 林 水産費	土木費	教育費	災 害 復旧費	消防費等 その 他
平成 19 年 度	300,000	18,892	8,197	19,490	104,395	55,733	-	93,293
20	300,000	241	7,324	13,078	84,653	22,117	-	172,587
21	300,000	261	6,728	24,263	88,370	30,886	-	149,492
22	300,000	2,863	1,554	11,048	26,630	14,088	-	243,817
23	250,000	1,102	26,883	11,136	21,867	15,329	-	173,683

資料 財政課

(単位 m²)

物						
(延面積)	非 木 造 (延面積)			延 面 積 計		
決算年度末 現在 高	前年度末 現在 高	決算年度中 増 減 高	決算年度末 現在 高	前年度末 現在 高	決算年度中 増 減 高	決算年度末 現在 高
89,346.21	1,411,581.90	△ 323.14	1,411,258.76	1,502,017.56	△ 1,412.59	1,500,604.97
3,431.93	42,694.00	-	42,694.00	46,125.93	-	46,125.93
11,445.97	12,967.53	-	12,967.53	24,402.54	10.96	24,413.50
3,885.17	125,340.28	240.00	125,580.28	129,219.15	246.30	129,465.45
28,060.70	479,710.32	△ 757.38	478,952.94	508,227.87	△ 1,214.23	507,013.64
11,930.19	405,543.94	-	405,543.94	417,474.13	0.00	417,474.13
1,014.41	24,213.99	167.80	24,381.79	25,210.75	185.45	25,396.20
26,719.18	288,886.77	△ 1,997.03	286,889.74	316,273.46	△ 2,664.54	313,608.92
-	-	-	-	-	-	-
2,858.66	32,225.07	2,023.47	34,248.54	35,083.73	2,023.47	37,107.20
-	-	-	-	-	-	-
-	-	-	-	-	-	-
-	-	-	-	-	-	-
-	-	-	-	-	-	-

資料 管財課

230 財産区の状況

(1) 財産区所有財産（各年度末日現在）

年度・財産区	総 計		杉	
	個 所	面 積	個 所	面 積
平成19年度	1,054	4,111.326	317	1,098.25
20	1,064	4,123.985	305	1,088.03
21	1,072	4,123.980	308	1,089.46
22	1,532	4,123.544	309	1,077.18
23	1,532	4,123.544	309	1,077.18
川部財産区	25	160.378	14	135.81
山田財産区	9	33.891	6	24.77
磐崎財産区	85	160.465	10	62.75
澤渡財産区	275	1,265.216	-	-
田人財産区	324	505.485	160	312.23
川前財産区	252	1,721.220	118	534.92
常磐湯本財産区	562	276.889	1	6.70

(注) 澤渡財産区所有財産は貸付地のため、樹種ごとの個所及び面積は算出不能により各年度の総計以外には含まれていない。

(2) 財産区事業

年度・区分	植 林 事 業 (ha)				森	
	総面積	杉面積	松面積	檜面積	総 計	
					処分(m ²)	金額
平成19年度	3.43	0.77	-	2.66	5,445.97	20,773
20	4.95	4.95	-	-	1,784.82	2,541
21	5.16	5.16	-	-	1,440.77	2,905
22	1.90	1.90	-	-	7,032.45	21,082
23	-	-	-	-	5,225.64	28,532

(単位 ha)

松		檜		そ の 他	
個 所	面 積	個 所	面 積	個 所	面 積
160	1,004.30	85	193.76	217	550.37
140	1,003.03	70	197.55	274	569.73
141	1,003.00	70	197.55	278	568.32
141	1,003.00	70	197.55	737	580.58
141	1,003.00	70	197.55	737	580.58
10	21.16	1	3.40	-	-
3	9.12	-	-	-	-
4	25.67	6	18.32	65	53.72
-	-	-	-	-	-
34	52.58	38	38.89	92	101.78
89	881.47	24	132.94	21	171.89
1	13.00	1	4.00	559	253.19

(金額の単位 千円)

林 処 分 事 業			
杉	松	檜	雑 木
処 分(m ³)	処 分(m ³)	処 分(m ³)	処 分(m ³)
5,414.45	-	26.81	4.72
1,371.87	223.62	-	189.33
1,243.57	197.20	-	-
6,941.96	90.49	-	-
4,873.97	-	351.67	-

資料 林務課

231 都市交流

- (1) 友好都市
 (ア) 提携都市 中華人民共和国遼寧省撫順市
 (イ) 友好都市締結年月日 昭和57年4月15日
 (ウ) 撫順市の概要 (2012年現在)

面 積	11,272.1 km ²
人 口	約221万人
主 な 産 業	農業、林業、石炭、石油精製、電力、冶金、機械、紡績等

- (2) 姉妹都市
 (ア) 提携都市 オーストラリアクイーンズランド州タウンズビル市
 (イ) 姉妹都市締結年月日 平成3年8月21日
 (ウ) タウンズビル市の概要 (2012年現在)

面 積	3,736 km ²
人 口	約17万人
主 な 産 業	観光(リゾート)、港湾(食用牛、さとうきび、銅、鉛、亜鉛、石炭等の積出港) 工業(金属、機械、食品)、鉱業

- (3) 親子都市
 (ア) 提携都市 秋田県由利本荘市
 (イ) 親子都市締結年月日 昭和61年8月10日
 (ウ) 由利本荘市の概要 (平成24年11月30日現在)

面 積	1,209.08 km ²
人 口	84,481 人
主 な 産 業	農業、観光、林業、水産業
交 流 内 容	文化・産業・スポーツ・青少年交流等

- (4) 兄弟都市
 (ア) 提携都市 宮崎県延岡市
 (イ) 兄弟都市締結年月日 平成9年5月30日
 (ウ) 延岡市の概要 (平成24年11月1日現在)

面 積	868.00 km ²
人 口	129,279 人
主 な 産 業	工業(フィルム製品、繊維製品等)、農業(椎茸、たけのこ等)、水産業(鮎)
交 流 内 容	文化・産業・スポーツ・青少年交流等

資料 市民協働課

232 外国人留学生の状況

留 学 先 ・ 人 数	平成22年度	平成23年度	平 成 24 年 度		
			計	男	女
合 計	226	142	107	74	33
いわき明星大学	4	4	2	1	1
東日本国際大学	209	137	105	73	32
いわき短期大学	-	-	-	-	-
福島高専	13	1	-	-	-

(注)市内在住で休学者は含み、聴講者は含まない。

資料 市民協働課

交流・観光

233 いわき市民の翼訪中団参加者数

回	期 間 (年)	訪 問 地	参 加 者 数		
			計	男	女
第16回	10. 8. 24～ 8. 31	撫順・瀋陽・北京・天津・上海	11	7	4
17	11. 9. 15～ 9. 22	撫順・瀋陽・西安・敦煌	13	8	5
18	12. 10. 15～10. 22	撫順・揚州・北京・上海	13	8	5
19	13. 10. 16～10. 23	中止	-	-	-
20	14. 7. 2～ 7. 9	撫順・揚州・大連・旅順	17	10	7
21	15. 9. 11～ 9. 19	中止	-	-	-
22	16. 9. 9～ 9. 14	撫順・北京・承德	19	7	12
23	17. 9. 3～ 9. 8	撫順・南京・杭州	9	8	1
24	18. 9. 9～ 9. 14	撫順・瀋陽花博とハルビン・長春	12	8	4
25	19. 9. 22～ 9. 28	撫順・瀋陽・大連・旅順	12	8	4
26	20. 9. 7～ 9. 12	撫順・黄山・杭州	12	5	7
27	21. 9. 10～ 9. 14	中止	-	-	-
28	22. 9. 3～ 9. 9	九寨溝・黄龍・瀋陽・撫順	6	4	2
29	23. 10. 14～10. 18	中止	-	-	-

資料 常磐交通観光

234 うつくしま県民の翼（県主催）参加者数

回 (年)	いわき市からの参加者数			回 (年)	いわき市からの参加者数		
	計	男	女		計	男	女
合 計	310	206	104	第25回 (平成10年)	8	1	7
第1回～第15回 (昭和47年)(昭和63年)	214	156	58	第26回 (平成11年)	3	1	2
第16回 (平成元年)	10	7	3	第27回 (平成12年)	6	1	5
第17回 (平成2年)	9	7	2	第28回 (平成13年)	5	1	4
第18回 (平成3年)	6	4	2	第29回 (平成14年)	5	3	2
第19回 (平成4年)	6	2	4	第30回 (平成15年)	-	-	-
第20回 (平成5年)	6	3	3	第31回 (平成16年)	1	1	-
第21回 (平成6年)	8	6	2	第32回 (平成17年)	-	-	-
第22回 (平成7年)	7	5	2	第33回 (平成18年)	-	-	-
第23回 (平成8年)	8	4	4	第34回 (平成19年)	-	-	-
第24回 (平成9年)	8	4	4	第35回 (平成20年)	-	-	-

(注)平成11年からうつくしま県民の翼に改称。平成19年から補助金を廃止。

資料 教育委員会総合教育センター

235 宿泊施設の状況（平成24年10月1日現在）

地 区	総 数			ホ テ ル			旅 館			簡 易 宿 所			下 宿		
	軒数	室数	収容人員	軒数	室数	収容人員	軒数	室数	収容人員	軒数	室数	収容人員	軒数	室数	収容人員
総 数	339	6,888	19,483	64	3,561	5,609	190	2,765	11,551	67	358	1,913	18	204	410
平	54	2,358	3,978	20	1,909	2,431	21	320	1,096	9	71	356	4	58	95
小名浜	74	1,415	3,013	16	796	1,180	37	462	1,452	10	59	139	11	98	242
勿来	60	721	2,019	7	188	308	37	460	1,290	14	66	401	2	7	20
常磐	66	1,587	7,301	11	514	1,353	51	1,053	5,848	4	20	100	-	-	-
内郷	9	100	278	1	20	40	7	79	223	1	1	15	-	-	-
四倉	11	110	703	-	-	-	8	97	626	3	13	77	-	-	-
遠野	20	102	368	-	-	-	6	66	252	14	36	116	-	-	-
小川	6	40	138	-	-	-	4	33	115	2	7	23	-	-	-
好間	12	163	312	6	78	156	5	44	103	-	-	-	1	41	53
三和	6	44	152	-	-	-	4	36	112	2	8	40	-	-	-
田人	5	21	100	-	-	-	2	15	74	3	6	26	-	-	-
川前	2	42	207	-	-	-	1	22	87	1	20	120	-	-	-
久之浜・大久	14	185	914	3	56	141	7	78	273	4	51	500	-	-	-

(注)平成19年から地区別を掲載。

資料 保健所

236 観光客入込状況

年・区分	観光交流人口数	観光入込客数	久之浜・波立	新舞子岸	薄磯・豊間・合磯	三崎公園	いわき湯本温泉郷	勿来の関	水石山	夏井川谷
観光客数	10,599,524	7,575,162	19,200	369,073	294,300	189,614	2,365,053	206,516	90,211	852,441
平成16年 県外	-	4,421,367	4,992	69,213	182,466	75,845	1,608,155	131,269	18,042	284,119
県内	-	3,153,795	14,208	299,860	111,834	113,769	756,898	75,247	72,169	568,322
うち宿泊客	-	992,092	1,728	77,506	-	-	731,479	7,292	-	29,836
観光客数	10,384,792	7,639,296	14,794	365,741	290,102	169,971	2,462,218	171,380	79,419	854,150
平成17年 県外	-	4,478,283	3,847	67,342	179,863	67,987	1,671,312	109,345	15,884	284,689
県内	-	3,161,013	10,947	298,399	110,239	101,984	790,906	62,035	63,535	569,461
うち宿泊客	-	1,018,789	1,331	76,594	-	-	757,728	6,852	-	29,895
観光客数	10,600,311	7,824,361	11,149	360,812	304,967	163,586	2,521,202	168,543	80,687	852,048
平成18年 県外	-	4,601,986	2,899	66,604	189,079	65,435	1,713,107	107,822	16,136	283,988
県内	-	3,222,375	8,250	294,208	115,888	98,151	808,095	60,721	64,551	568,060
うち宿泊客	-	1,044,671	1,003	75,900	-	-	786,666	6,361	-	29,821
観光客数	10,703,961	7,980,629	17,562	344,606	292,168	165,893	2,547,574	214,522	72,485	771,583
平成19年 県外	-	4,737,240	4,566	62,052	181,144	66,357	1,730,781	136,692	14,496	257,170
県内	-	3,243,389	12,996	282,554	111,024	99,536	816,793	77,830	57,989	514,413
うち宿泊客	-	1,022,538	1,581	69,503	-	-	758,827	6,166	-	27,005
観光客数	10,856,698	7,990,259	15,634	330,269	325,125	147,335	2,519,275	205,395	64,303	718,473
平成20年 県外	-	4,818,928	4,065	58,787	201,577	58,934	1,713,990	130,597	12,861	239,467
県内	-	3,171,331	11,569	271,482	123,548	88,401	805,285	74,798	51,442	479,006
うち宿泊客	-	1,143,470	1,408	65,835	-	-	776,502	5,698	-	25,147
観光客数	10,541,582	7,320,734	14,762	324,205	159,252	166,663	2,411,234	117,766	60,448	702,871
平成21年 県外	-	4,338,752	3,838	58,506	98,736	66,665	1,639,192	73,903	12,091	234,268
県内	-	2,981,982	10,924	265,699	60,516	99,998	772,042	43,863	48,357	468,603
うち宿泊客	-	969,155	1,328	64,755	-	-	739,780	4,915	-	24,602
観光客数	10,735,110	7,602,460	16,294	318,568	318,646	150,118	2,389,123	84,564	51,628	681,287
平成22年 県外	-	4,410,959	4,236	59,530	197,561	60,046	1,624,779	52,908	10,326	227,075
県内	-	3,191,501	12,058	259,038	121,085	90,072	764,344	31,656	41,302	454,212
うち宿泊客	-	980,722	1,466	66,558	-	-	753,835	4,420	-	23,846
観光客数	3,678,920	2,025,666	-	-	-	47,011	542,890	41,836	21,855	68,125
平成23年 県外	-	1,145,188	-	-	-	18,804	366,343	23,205	4,371	22,708
県内	-	880,478	-	-	-	28,207	176,547	18,631	17,484	45,417
うち宿泊客	-	512,066	-	-	-	-	363,736	5,493	-	2,384

※ 平成20年よりいわき・ら・ら・ミュウとアクアマリンふくしま、小名浜さんかく倉庫を集計し「アクアマリンパーク」とした。

※ 平成16年より、市全体を広く把握するため、調査対象施設等を追加し「観光交流人口数」として捉えることとした。

(単位 人)

石 炭 化 石 館	四 倉	永 崎	勿 来 ・ 小 浜	塩 屋 崎	新 舞 子 ビ ー チ	アクア マリ ン パ ー ク	いわき 北 部 地 区	夏まつり	ゴルフ場	文化交流・ スポーツ・ イベント	そ の 他 施 設
120,318	33,740	69,050	245,710	121,707	74,130	2,375,042	149,057	1,287,000	507,301	458,892	771,169
79,411	16,533	41,430	184,283	95,434	48,185	1,543,777	38,213	-	-	-	-
40,907	17,207	27,620	61,427	26,273	25,945	831,265	110,844	-	-	-	-
-	3,374	12,429	85,998	42,450	-	-	-	-	-	-	-
114,763	32,576	70,214	251,840	136,300	67,320	2,441,634	146,874	1,192,000	545,150	244,670	763,676
75,745	15,962	42,128	188,881	106,518	43,758	1,567,564	37,458	-	-	-	-
39,018	16,614	28,086	62,959	29,782	23,562	844,070	109,416	-	-	-	-
-	3,258	12,638	88,144	42,349	-	-	-	-	-	-	-
128,939	55,779	69,033	249,907	123,561	84,630	2,494,990	154,528	1,196,000	552,649	243,031	784,270
85,101	27,332	41,420	187,431	96,617	55,010	1,621,745	42,260	-	-	-	-
43,838	28,447	27,613	62,476	26,944	29,620	873,245	112,268	-	-	-	-
-	5,578	12,425	87,468	39,449	-	-	-	-	-	-	-
135,234	61,659	96,334	286,133	116,133	75,800	2,625,982	156,961	1,133,000	589,526	201,959	798,847
89,255	30,213	57,800	214,600	90,675	49,270	1,706,888	45,281	-	-	-	-
45,979	31,446	38,534	71,533	25,458	26,530	919,094	111,680	-	-	-	-
-	6,165	17,340	100,147	35,804	-	-	-	-	-	-	-
115,923	55,365	259,302	379,913	106,332	41,450	2,557,680	148,485	1,160,000	595,988	168,784	941,667
76,511	27,129	194,477	284,935	83,478	26,943	1,662,492	42,685	-	-	-	-
39,412	28,236	64,825	94,978	22,854	14,507	895,188	105,800	-	-	-	-
-	5,536	90,756	132,970	39,618	-	-	-	-	-	-	-
87,985	73,183	102,398	207,038	107,217	44,445	2,591,385	149,882	1,095,000	621,742	465,269	1,038,837
58,069	35,860	61,439	155,279	83,879	28,890	1,684,400	43,737	-	-	-	-
29,916	37,323	40,959	51,759	23,338	15,555	906,985	106,145	-	-	-	-
-	7,318	18,431	72,464	35,562	-	-	-	-	-	-	-
118,868	101,667	109,668	189,863	93,456	65,275	2,451,091	156,526	1,094,000	598,626	503,827	936,197
78,454	49,816	65,801	142,398	73,332	42,429	1,593,212	37,310	-	-	-	-
40,414	51,851	43,867	47,465	20,124	22,846	857,879	119,216	-	-	-	-
-	10,167	19,740	66,425	34,238	-	-	-	-	-	-	-
48,470	-	-	-	10,194	-	545,989	105,910	548,000	324,049	321,128	460,077
31,990	-	-	-	7,968	-	354,892	11,484	-	-	-	-
16,480	-	-	-	2,226	-	191,097	94,426	-	-	-	-
-	-	-	-	3,378	-	-	-	-	-	-	-

資料 観光物産課

237 海水浴客入込状況

(単位 人)

区 分	平成19年	平成20年	平成21年	平成22年	平成23年	平成24年
合 計	829,656	1,076,789	601,078	801,413	-	8,470
勿来海水浴場	274,600	369,432	198,127	181,726	-	8,470
小浜海水浴場	11,533	10,481	8,911	8,137	-	-
永崎海水浴場	96,334	249,720	93,758	97,788	-	-
合磯海水浴場	7,925	14,170	12,295	20,535	-	-
豊間海水浴場	27,758	17,095	13,226	34,773	-	-
薄磯海水浴場	256,485	293,860	133,731	263,338	-	-
四倉海水浴場	61,659	55,365	73,183	101,667	-	-
久ノ浜・波立海水浴場	17,562	15,634	14,762	16,294	-	-
新舞子ビーチ海水浴場	75,800	41,450	44,445	65,275	-	-
いわきサンマリーナ海水浴場	-	9,582	8,640	11,880	-	-

※平成19年から海水浴場として、「いわきサンマリーナ海水浴場」を追加。(参考 19年入込数17,716人) 資料 観光物産課

※平成23年については、東日本大震災及び東京電力福島第一原子力発電所事故の影響で、海水浴場の開設を見送った。

※平成24年については、東日本大震災及び東京電力福島第一原子力発電所事故の影響で、勿来海水浴場のみ開設した。

238 いわきまつり入込状況

(単位 人)

区 分	平成23年			平成24年		
	入込数	参加連数	参加者数	入込数	参加連数	参加者数
合 計	548,000	94	3,955	819,000	188	9,550
いわきおどり勿来大会と 鯨川花火大会	-	-	-	73,000	23	1,274
四倉ねぶたと いわきおどりの夕べ	-	-	-	15,000	15	971
いわき花火大会 (おなはま海遊祭)	6,000	-	-	131,000	-	-
(いわきおどり小名浜大会)	(6,000)	21	529	35,000	47	1,470
(いわき花火大会)	-	-	-	50,000	-	-
いわき湯本温泉夏まつり <やっぺおどり>	42,000	13	850	25,000	-	-
平七夕まつり	400,000	-	-	360,000	-	-
いわきおどり	50,000	60	2,576	80,000	103	5,835
いわき回転櫓盆踊り大会	50,000	-	-	85,000	-	-
夏井川流灯花火大会	50,000	-	-	50,000	-	-

資料 観光物産課

参考 いわきの観光ごよみ

月	行事
1月 睦月 (むつき)	○初もうで(平)飯野八幡宮・子楯倉神社・関伽井嶽薬師/(常磐)温泉神社 ・金毘羅大権現宮/(勿来)熊野神社・国魂神社/ (小名浜)諏訪神社・住吉神社・鹿島神社/(久之浜)波立薬師 ○出初式・(上旬)消防出初式(各地区) ○例祭・(10日)金毘羅大権現宮
2月 如月 (きさらぎ)	○節分・関伽井嶽薬師(平) 各神社豆まき ○初午・市内 稲荷神社 ○観梅・(中旬)専称寺(平山崎) ○いわきサンシャインマラソン (2月中旬)
3月 弥生 (やよい)	○ひなまつり・(3日)各地区 雛飾り ○彼岸 ○いちご狩り (四倉・田人) 1月中旬～6月上旬
4月 卯月 (うづき)	○例祭・各神社(みこし) ○岩つつじ・上旬～中旬 (川前・小川地区) ○桜まつり 松ヶ岡公園(平)/御幸山公園・観音山公園(常磐)/ 富ヶ浦公園(小名浜)/勿来の関(勿来)
5月 皐月 (さつき)	○つつじ・(初旬)松ヶ岡公園(平)/丸山公園(常磐) ○ハイキング・四時川溪谷 湯ノ岳 三大明神山 ○例祭・各神社(みこし・獅子舞) ○しょうぶ園・(勿来)熊野神社内
6月 水無月 (みなづき)	○磯遊び・いわきの海岸 ○あやめ・花菖蒲・瑞光寺(平)
7月 文月 (ふみつき)	○鮎釣り・鮫川(勿来・遠野地区) 夏井川 (平・小川・川前・四倉地区) ○海開き・(中旬)市内 海水浴場 ○海水浴・(中旬～8月中旬) ○キャンプ・遠野オートキャンプ場(遠野) ・夏井川溪谷キャンプ場(小) ・いわきの里鬼ヶ城(川前) ・田人おふくろの宿(田人) ○登山・ニッ箭山・三大明神山・湯ノ岳・仏具山・芝山・三ッ森山 ・石森山・水石山・猫鳴山・神楽山・屹兔屋山
8月 葉月 (はづき)	○いわきまつり いわきおどり勿来大会と鮫川花火大会(勿来) 7月下旬 小名浜大会 (小名浜) 8月上旬 常磐大会 (常磐) 8月上旬 いわきおどり(平) 8月上旬 四倉ねふたといわきおどりの夕べ (四倉) 7月下旬 いわき湯本温泉夏祭り (常磐) 8月上旬 いわき花火大会 (小名浜) 8月上旬 平七夕まつり(平) 6日・7日・8日 いわき回転櫓盆踊り大会(内郷駅前14日・15日) 夏井川流灯花火大会 (平・夏井川) 8月下旬 ○じゃんがら念仏踊り(市内各地) 13～15日
9月 長月 (ながつき)	○梨狩り・(中旬)平赤井・平窪地区 ○例祭・各神社(獅子舞・みこし・やぶさめ) ○川釣・海釣 ○ぶどう狩り・(川前)～10月
10月 神無月 (かんなづき)	○もみじ狩り・四時川・鹿又川溪谷 (下旬～11月中旬) ○例祭・各神社(獅子舞・みこし・やぶさめ) ○いわき湯本温泉月まつり・(上旬)湯本駅前広場駐車場 ○松茸狩り・(下旬～11月初旬)玉山温泉(四倉)
11月 霜月 (しもつき)	○夏井川溪谷紅葉のライトアップ・上旬 ○七五三・市内各神社 ○菊花展・市内各会場 ○例祭・(中旬)川前町小白井(神ぐら)
12月 師走 (しわす)	○もみじまつり (遠野) 12月上旬

(注) 各行事の開催日は、年によって変わる時があります。

資料 観光物産課

第43回

いわき市統計書

(平成24年版)

平成25年3月発行

編集 いわき市行政経営部行政経営課統計係

発行 い わ き 市

〒 970-8686

いわき市平字梅本21番地

電話番号 0246 (22) 1111

直通番号 0246 (22) 7411
