


# いわき市の人口

平成 26 年 10 月 1 日現在



いわき市



## ま え が き

本書は平成 26 年 10 月 1 日現在の「いわき市の推計人口統計」を中心に、人口分析の結果を集録したものです。

平成 23 年 3 月 11 日に発生した東日本大震災の影響により、人口構造や地域分布は大きく変化しており、人口統計資料は、今後の行政施策はもとより経済、福祉、医療など様々な分野において、重要性が高まっているものと考えております。

人口統計は多元的な施策の基礎的資料であり、各種行政施策、産業活動など各方面に広く活用いただければ幸いです。

平成 27 年 2 月

いわき市長 清水 敏 男

## 統計表中の符号

- 「0」 …………… 単位未満
- 「-」 …………… 該当数値なし
- 「…」 …………… 不詳及び数出不能のもの
- 「}」 …………… 秘匿した数を合算したもの
- 「△及び-」 …………… 負数

(注) ・ この集計結果は、国勢調査の集計結果、毎月の住民基本台帳による転入・転出者数及び出生・死亡者数等の情報を基に、市が独自に集計し取りまとめたものです。後日、総務省統計局や福島県から公表されるものと異なる場合がありますので御了承ください。

- ・ 東日本大震災の影響を受けて避難した方等に係る移動については、移動の届出があった方についてのみ、計上されていますので御注意願います。

例： 避難のため市外から転入、又は市外へ転出されている方のうち、届出をされていない方などは集計されません。

- ・ 統計表の中で、2世帯以下の集計区分（町丁字）や、人口数が極端に少ない集計区分（地区別・男女別・年齢別）があったなどの場合は、調査世帯の個人情報明らかにすることを防ぐ観点から、他の集計区分と合算して秘匿処置を取っています。
- ・ %表示の数値については四捨五入の関係で合計が一致しないことがあります。

# 目 次

I	いわき市の人口指標（平成26年10月1日現在）	1
II	人口の概要	3
1	人口	4
(1)	総人口の推移	4
(2)	人口動態	6
①	自然動態	6
②	社会動態	8
(3)	地区別人口増減	12
(4)	面積及び人口密度	13
(5)	男女別人口	14
(6)	年齢別人口	16
(7)	地区別・年齢別人口	19
(8)	市街化区域内人口及び地区別人口密度	21
2	世帯	22
III	統計表	23
第1表	人口・世帯の推移（明治40年～平成26年）	24
第2表	地区別世帯数、男女別人口と増減数（平成25年、平成26年）	25
第3表	町名別世帯数、男女別人口（平成26年10月1日現在）	26
第4表	字名別世帯数、男女別人口（平成26年10月1日現在）	32
第5表	現住人口調査結果表（平成25年10月1日～26年9月30日）	112
第6表	地区別・男女別・年齢別現住人口結果表（5歳階級別地区別現住人口（平成26年10月1日現在））	114
第7表	転入・転出年間集計表（平成25年10月1日～26年9月30日）	116
第8表	転居内訳表（平成25年10月1日～26年9月30日）	120
付1	地区別人口の推移（明治40年～平成26年）	124



# I いわき市の人口指標

I いわき市の人口指標（平成26年10月1日現在）

福島県の世帯数		728,258 世帯
〃 人口総数	A	1,936,630 人
いわき市の世帯数		129,600 世帯
〃 人口総数	B	326,093 人
全県人口に占める割合	$B \div A \times 100$	16.8 %
いわき市の平成25年10月1日から		
平成26年9月30日までの出生数	C	2,570 人
〃 死亡数	D	4,070 人
いわき市の普通出生率	$C \div B \times 1,000$	7.9 ‰
〃 普通死亡率	$D \div B \times 1,000$	12.5 ‰
〃 自然増加率	$(C - D) \div B \times 1,000$	-4.6 ‰
いわき市の平成25年10月1日から		
平成26年9月30日までの転入数	E	7,361 人
〃 転出数	F	7,551 人
いわき市の普通流入率	$E \div B \times 1,000$	22.6 ‰
〃 普通流出率	$F \div B \times 1,000$	23.2 ‰
〃 社会増加率	$(E - F) \div B \times 1,000$	-0.6 ‰
〃 人口密度	$B \div 1231.35$	264.8 人/Km <sup>2</sup>
いわき市の市街化区域内人口		263,277 人
いわき市の1世帯当たり人口	$B \div \text{世帯数}$	2.52 人
いわき市の男子数	G	158,537 人
〃 性比	$G \div (B - G) \times 100$	94.6 %
いわき市の年少人口（0～14才）	H	41,018 人
〃 生産年齢人口（15～64才）	I	193,330 人
〃 老年人口（65才以上）	J	90,449 人
従属人口指数	$(H + J) \div I \times 100$	68.0
年少人口指数	$H \div I \times 100$	21.2
老年人口指数	$J \div I \times 100$	46.8
老年化指数	$J \div H \times 100$	220.5
いわき市の成人者数（20歳以上）		267,056 人



## Ⅱ 人口の概要

いわき市誕生時人口（昭和 41 年 10 月 1 日現在）

世帯数	78,277 世帯
人口	333,705 人
男	164,023 人
女	169,682 人
面積	1,228.00k m <sup>2</sup>

# 1 人口

—— 平成 26 年 10 月 1 日現在の推計人口 326,093 人 ——

## (1) 総人口の推移

本市の行政区域内の人口は、昭和 33 年（各年 10 月 1 日現在）の 354,744 人を第一次ピークとし、その後は、昭和 46 年まで年々減少傾向にあったが、その後は第 2 次ベビーブームなどを背景に増加に転じた。

平成 2 年に 355,812 人となり第一次ピーク時の人口を更新。平成 6 年には 360,111 人となり初めて 36 万人を突破した。その後平成 10 年に 361,934 人となり 10 月としては過去最高となったが、翌年から減少傾向となり、平成 23 年は東日本大震災の影響等もあり前年から 8 千人以上の減となった。

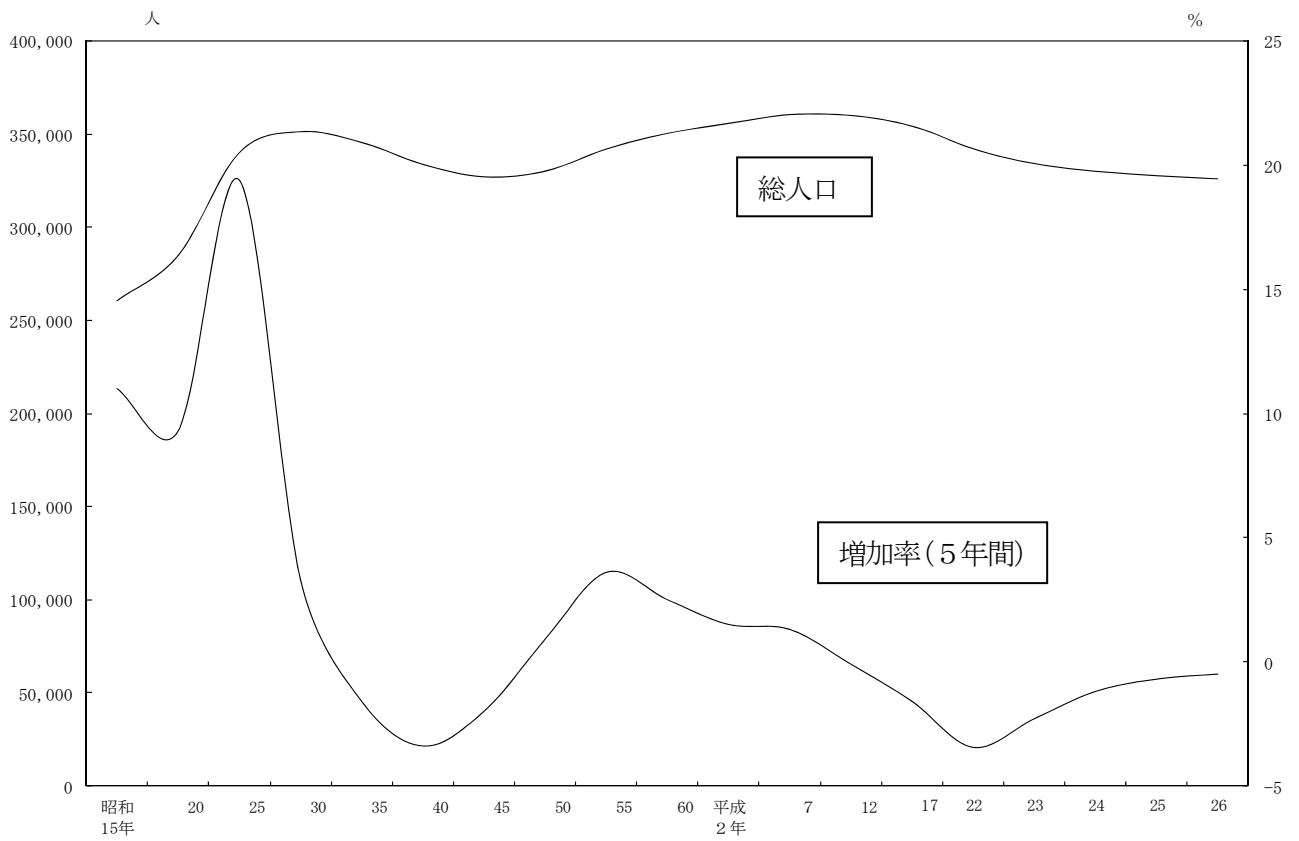
平成 26 年は、前年と比べ人口減少が緩和されたものの引き続き減少傾向が見られる。

第 1 表 昭和 15 年以降の人口の推移と増加率

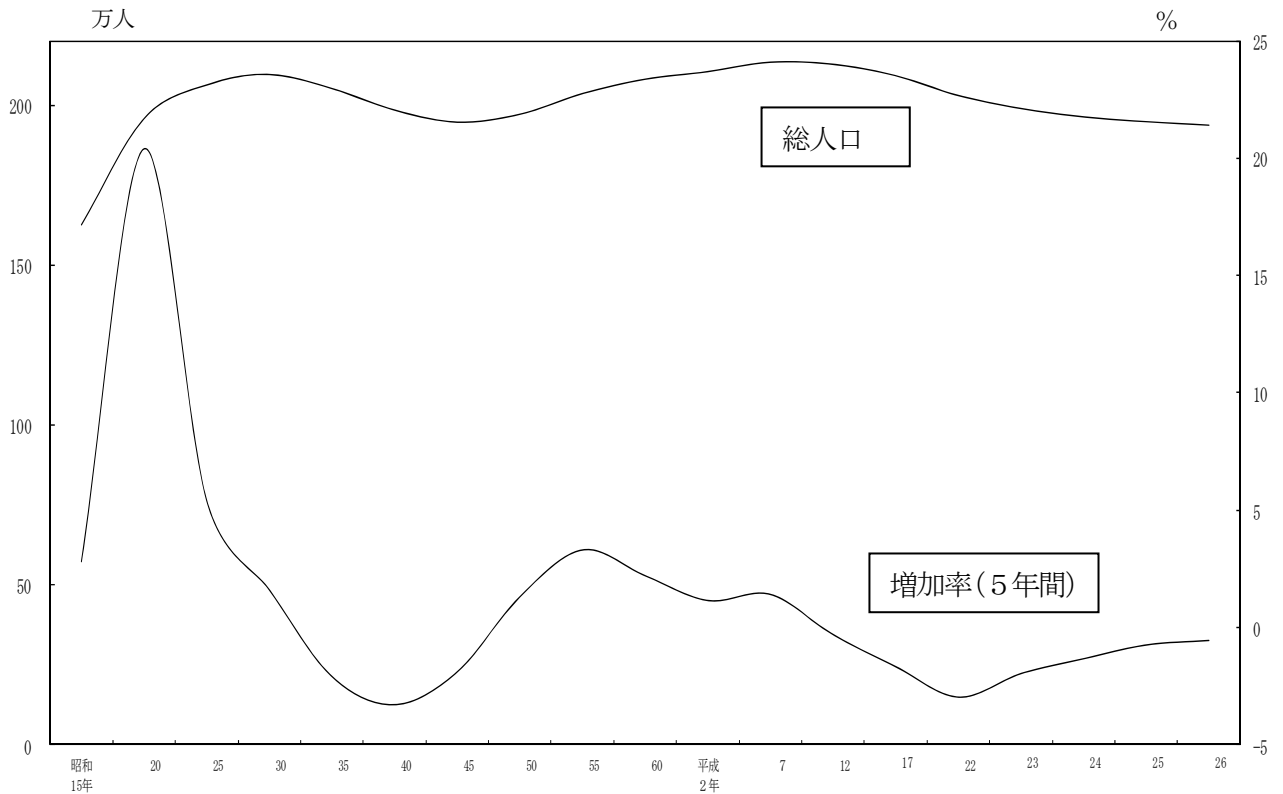
単位：人・%

年	いわき市						福島県		
	人口	5 年間		1 年当たり		対県人口 総数割合	人口	5 年間	
		増加数	増加率	増加数	増加率			増加数	増加率
昭和 15 年	260,653	—	—	—	—	16.0	1,625,251	—	—
20	284,983	24,330	9.3	4,866	1.9	14.6	1,957,356	331,853	20.4
25	340,260	55,277	19.4	11,055	3.9	16.5	2,062,394	105,038	5.4
30	351,440	11,180	3.3	2,236	0.7	16.8	2,095,237	32,843	1.6
35	345,663	-5,777	-1.6	-1,155	-0.3	16.9	2,051,137	-44,100	-2.1
40	333,881	-11,782	-3.4	-2,356	-0.7	16.8	1,983,754	-67,383	-3.3
45	327,164	-6,717	-2.0	-1,343	-0.4	16.8	1,946,077	-37,677	-1.9
50	330,213	3,049	0.9	610	0.2	16.8	1,970,675	24,598	1.3
55	342,074	11,861	3.6	2,941	0.9	16.8	2,035,272	64,627	3.3
60	350,569	8,495	2.5	2,694	0.8	16.9	2,080,304	45,032	2.2
平成 2 年	355,812	5,243	1.5	1,554	0.4	16.9	2,104,058	23,754	1.1
3	356,746	—	—	934	0.3	16.9	2,109,705	—	—
4	357,932	—	—	1,186	0.3	16.9	2,116,952	—	—
5	359,098	—	—	1,166	0.3	16.9	2,123,678	—	—
6	360,111	—	—	1,013	0.3	16.9	2,129,089	—	—
7	360,598	4,786	1.3	487	0.1	16.9	2,133,592	29,534	1.4
8	360,997	—	—	399	0.1	16.9	2,136,363	—	—
9	361,713	—	—	716	0.2	16.9	2,137,406	—	—
10	361,934	—	—	221	0.1	16.9	2,136,629	—	—
11	361,336	—	—	-598	-0.2	16.9	2,134,671	—	—
12	360,138	-460	-0.1	-1,198	-0.3	16.9	2,126,935	-6,657	-0.3
13	359,563	—	—	-575	-0.2	16.9	2,124,404	—	—
14	359,065	—	—	-498	-0.1	16.9	2,119,382	—	—
15	357,362	—	—	-1,703	-0.5	16.9	2,112,489	—	—
16	356,061	—	—	-1,301	-0.4	16.9	2,104,850	—	—
17	354,492	-5,646	-1.6	-1,569	-0.4	17.0	2,091,319	-35,616	-1.7
18	352,224	—	—	-2,268	-0.6	16.9	2,080,186	—	—
19	350,119	—	—	-2,105	-0.6	16.9	2,068,352	—	—
20	347,803	—	—	-2,316	-0.7	16.9	2,055,496	—	—
21	345,124	—	—	-2,679	-0.8	16.9	2,042,816	—	—
22	342,249	-12,243	-3.5	-2,875	-0.8	16.9	2,029,064	-62,255	-3.0
23	334,221	—	—	-8,028	-2.3	16.8	1,988,995	—	—
24	330,218	—	—	-4,003	-1.2	16.8	1,962,333	—	—
25	327,783	—	—	-2,435	-0.7	16.8	1,947,580	—	—
26	326,093	—	—	-1,690	-0.5	16.8	1,936,630	—	—

第1-1図 いわき市人口の推移（昭和15年～平成26年）



第1-2図 福島県の人口の推移（昭和15年～平成26年）



(2) 人口動態

① 自然動態（出生及び死亡）

自然動態は、出生数が2,570人、死亡者数が4,070人で、差し引き1,500人の自然減少となった。前年と比較すると、出生数が124人の増加、死亡数が19人の減少となっている。この結果、出生率は7.9‰、死亡率は12.5‰となり、前年に比べ出生率は0.4ポイントの上昇、死亡率は同じとなった。

男女別出生数をみると、男子が1,316人、女子が1,254人と男子は女子より62人多く、その性比は女子100に対し男子104.9の割合となっている。

また男女別死亡数をみると、男子が2,081人、女子が1,989人と男子は女子より92人多く、その性比は女子100に対し、男子104.6の割合となっている。

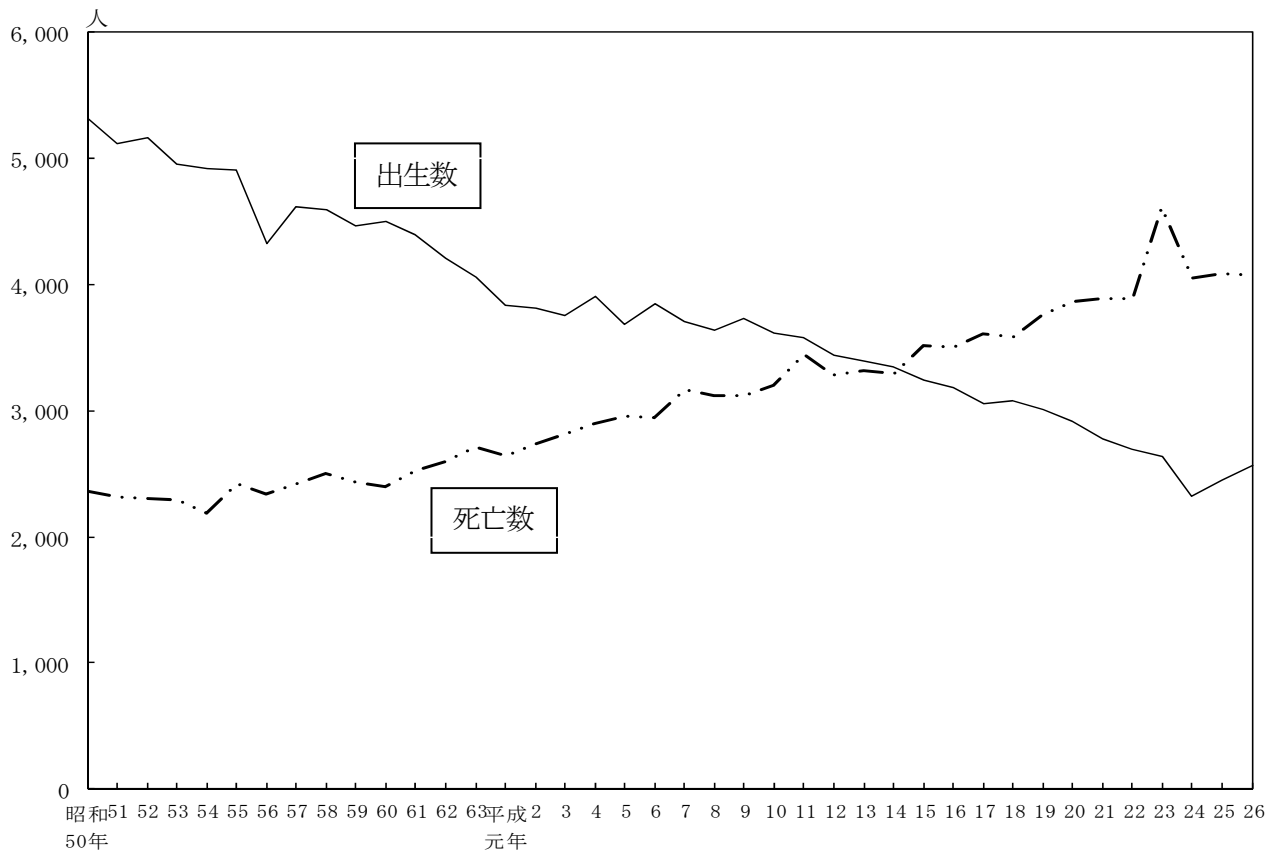
自然動態の推移をみると、出生数は昭和49年の5,511人をピークに長期減少傾向をたどり、現在はピーク時の半分を下回っている。一方死亡者数は、昭和60年まではほぼ横ばいだったが、高齢者人口の増加に伴い年々増加傾向にある。

このため、平成15年に死亡者数が出生数を逆転し初めての自然減少となってから、減少幅は年々拡大傾向にあったが、平成24年、25年、26年と縮小している。

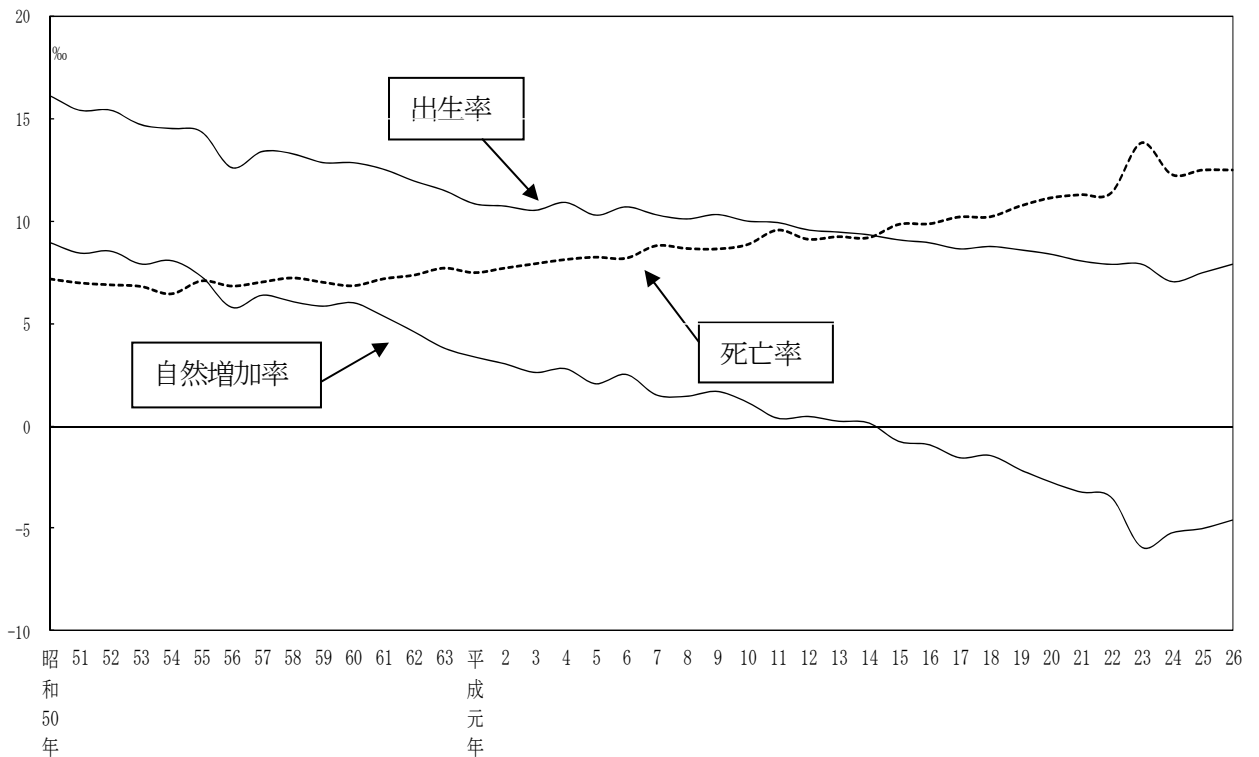
第2表 出生数、死亡数の推移

年次	出生数		死亡数		自然増加数	
	人	出生率(‰)	人	死亡率(‰)	人	自然増加率(‰)
昭和50年	5,316	16.1	2,365	7.2	2,951	8.9
51	5,122	15.4	2,319	7.0	2,803	8.4
52	5,165	15.4	2,306	6.9	2,859	8.5
53	4,952	14.7	2,292	6.8	2,660	7.9
54	4,918	14.5	2,183	6.4	2,735	8.1
55	4,906	14.3	2,418	7.1	2,488	7.3
56	4,327	12.6	2,343	6.8	1,984	5.8
57	4,618	13.4	2,420	7.0	2,198	6.4
58	4,596	13.3	2,498	7.2	2,098	6.1
59	4,467	12.8	2,436	7.0	2,031	5.8
60	4,500	12.8	2,395	6.8	2,105	6.0
61	4,400	12.5	2,520	7.2	1,880	5.3
62	4,209	11.9	2,590	7.4	1,619	4.6
63	4,056	11.5	2,717	7.7	1,339	3.8
平成元年	3,837	10.8	2,647	7.5	1,190	3.4
2	3,814	10.7	2,738	7.7	1,076	3.0
3	3,750	10.5	2,821	7.9	929	2.6
4	3,901	10.9	2,903	8.1	998	2.8
5	3,690	10.3	2,954	8.2	736	2.0
6	3,847	10.7	2,944	8.2	903	2.5
7	3,712	10.3	3,168	8.8	544	1.5
8	3,643	10.1	3,123	8.7	520	1.4
9	3,728	10.3	3,121	8.6	607	1.7
10	3,615	10.0	3,199	8.8	416	1.1
11	3,583	9.9	3,450	9.5	133	0.4
12	3,442	9.6	3,278	9.1	164	0.5
13	3,398	9.5	3,317	9.2	81	0.2
14	3,346	9.3	3,295	9.2	51	0.1
15	3,240	9.1	3,512	9.8	-272	-0.8
16	3,180	8.9	3,509	9.9	-329	-0.9
17	3,060	8.6	3,612	10.2	-552	-1.6
18	3,082	8.8	3,591	10.2	-509	-1.4
19	3,006	8.6	3,755	10.7	-749	-2.1
20	2,913	8.4	3,867	11.1	-954	-2.7
21	2,776	8.0	3,891	11.3	-1,115	-3.2
22	2,695	7.9	3,888	11.4	-1,193	-3.5
23	2,636	7.9	4,614	13.8	-1,978	-5.9
24	2,323	7.0	4,048	12.3	-1,725	-5.2
25	2,446	7.5	4,089	12.5	-1,643	-5.0
26	2,570	7.9	4,070	12.5	-1,500	-4.6

第2-1図 自然増減数の推移 (昭和50年～平成26年)



第2-2図 出生率・死亡率の推移 (昭和50年～平成26年)



② 社会動態

社会動態は、いわき市外からの転入者が7,361人、いわき市外への転出者が7,551人で、差し引き190人の転出超過（社会減）となった。前年と比較すると、転入者は175人の増加、転出者は427人の減少となっている。この結果、流入率は2.26%、流出率は2.32%となり、前年に比べ流入率は0.07ポイントの上昇、流出率は0.11ポイントの減少となった。

社会動態の推移をみると、昭和30年代中頃から昭和40年代後半にかけて大幅な転出超過となっている。これは国のエネルギー政策が石炭から石油へと転換され、炭鉱の閉山が続き、炭鉱労働者が減少したことがその一因のひとつであると考えられる。この時期は、昭和46年に人口が32万人まで落ち込んでいる。

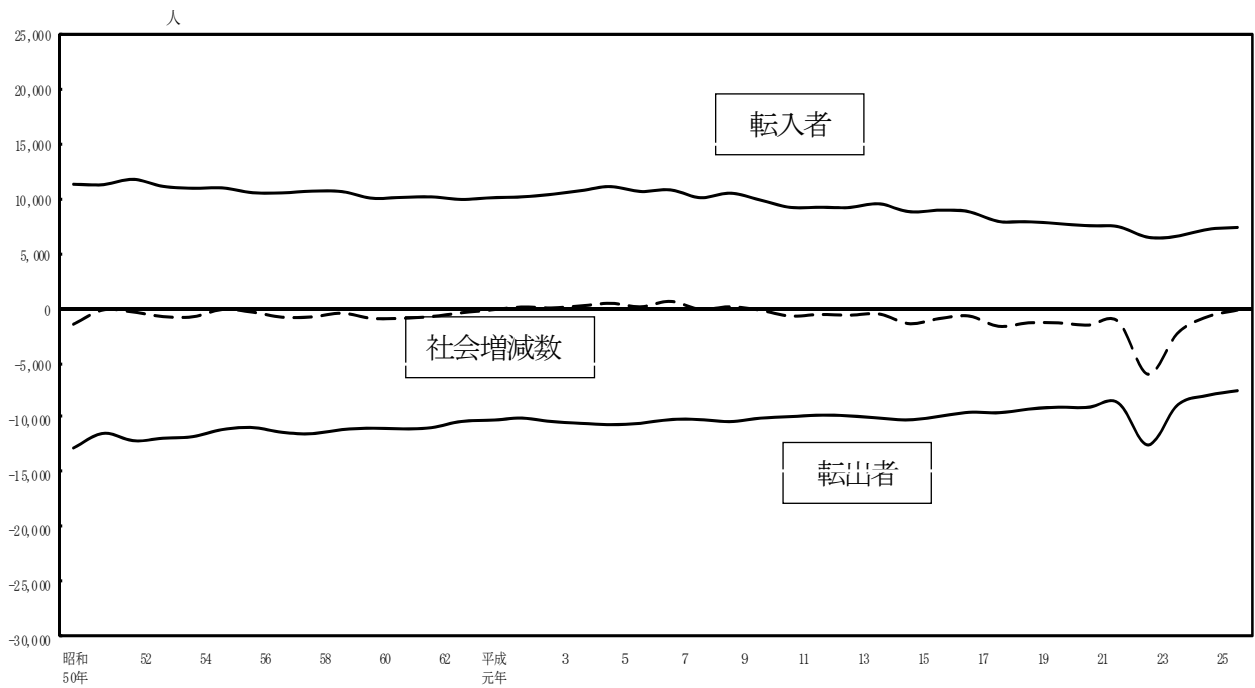
その後昭和50年代に入り、流出率も徐々に下がり、平成2年から社会増加率がプラスに転じたものの、平成10年からは社会減が続いている。

また、東日本大震災の影響等もあり平成23年の転出者数が一時的に1万2千人を超えたが、転出者数も減少傾向が続き、市政施行以来、最少の転出者数が震災以降続いている。

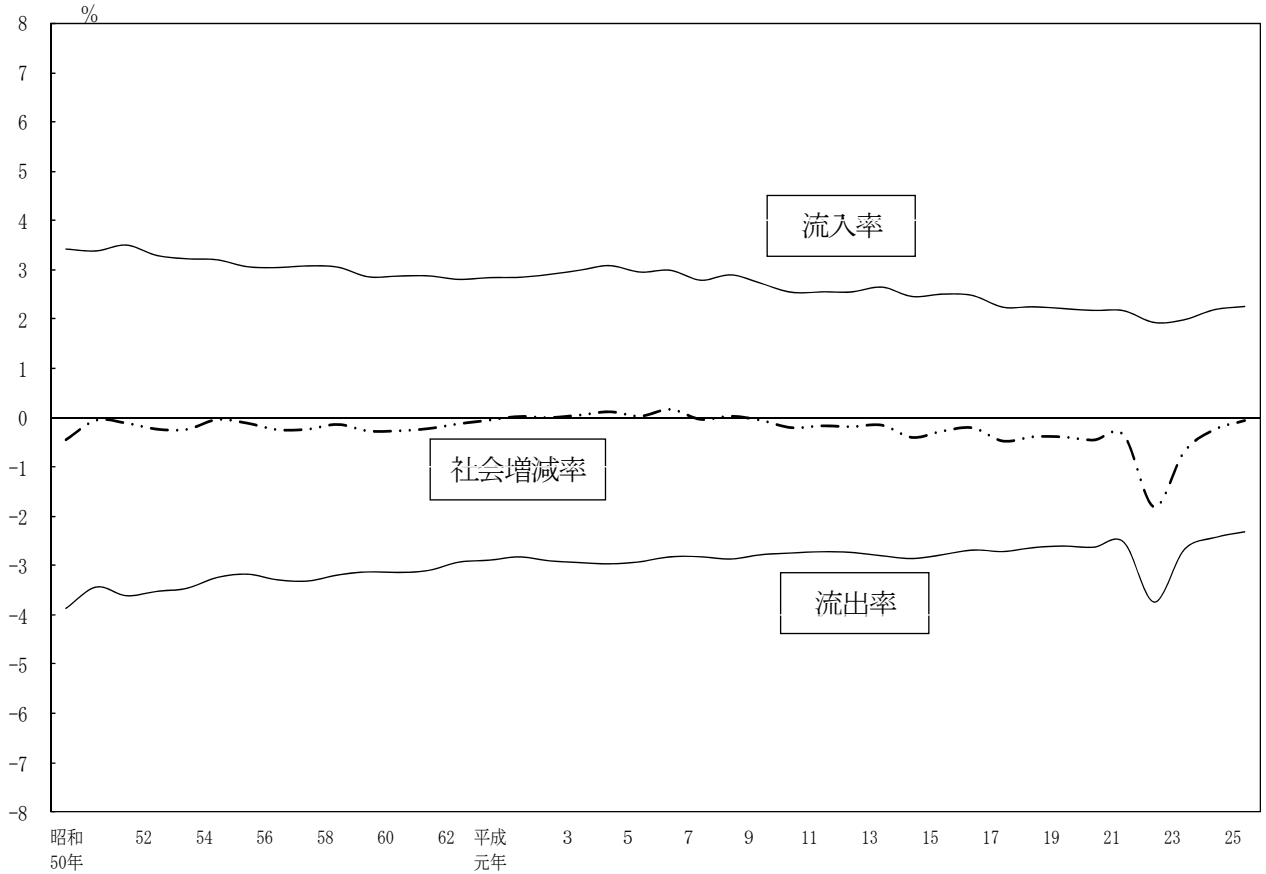
第3表 転入者数、転出者数の推移

年次	転入者数		転出者数		社会増加数	
	人	流入率 (%)	人	流出率 (%)	人	社会増加率 (%)
昭和50年	11,300	3.42	12,782	3.87	-1,482	-0.45
51	11,265	3.38	11,440	3.44	-175	-0.05
52	11,748	3.50	12,117	3.61	-369	-0.11
53	11,108	3.29	11,890	3.53	-782	-0.23
54	10,938	3.23	11,744	3.46	-806	-0.24
55	10,963	3.20	11,097	3.24	-134	-0.04
56	10,532	3.06	10,915	3.18	-383	-0.11
57	10,514	3.05	11,355	3.29	-841	-0.24
58	10,668	3.08	11,480	3.31	-812	-0.23
59	10,630	3.06	11,106	3.19	-476	-0.14
60	10,025	2.86	10,969	3.13	-944	-0.27
61	10,104	2.87	11,042	3.14	-938	-0.27
62	10,144	2.88	10,924	3.10	-780	-0.22
63	9,916	2.81	10,356	2.93	-440	-0.12
平成元年	10,068	2.84	10,246	2.89	-178	-0.05
2	10,139	2.85	10,054	2.83	85	0.02
3	10,370	2.91	10,365	2.91	5	0.00
4	10,715	2.99	10,527	2.94	188	0.05
5	11,082	3.09	10,652	2.97	430	0.12
6	10,638	2.95	10,528	2.92	110	0.03
7	10,788	2.99	10,180	2.82	608	0.17
8	10,072	2.79	10,193	2.82	-121	-0.03
9	10,485	2.90	10,376	2.87	109	0.03
10	9,871	2.73	10,066	2.78	-195	-0.05
11	9,194	2.54	9,925	2.75	-731	-0.20
12	9,200	2.55	9,796	2.72	-596	-0.17
13	9,182	2.55	9,838	2.74	-656	-0.18
14	9,516	2.65	10,065	2.80	-549	-0.15
15	8,787	2.46	10,218	2.86	-1,431	-0.40
16	8,931	2.51	9,903	2.78	-972	-0.27
17	8,790	2.48	9,524	2.69	-734	-0.21
18	7,900	2.24	9,570	2.72	-1,670	-0.47
19	7,880	2.25	9,236	2.64	-1,356	-0.39
20	7,702	2.21	9,064	2.61	-1,362	-0.39
21	7,511	2.18	9,075	2.63	-1,564	-0.45
22	7,429	2.17	8,650	2.53	-1,221	-0.36
23	6,458	1.93	12,508	3.74	-6,050	-1.81
24	6,565	1.99	8,843	2.68	-2,278	-0.69
25	7,186	2.19	7,978	2.43	-792	-0.24
26	7,361	2.26	7,551	2.32	-190	-0.06

第3-1図 社会増減数（転入者・転出者）の推移（昭和50年～平成26年）



第3-2図 人口移動率（流入率・流出率）の推移（昭和50年～平成26年）



第4表 県内・県外社会動態の状況(平成25年10月～平成26年9月)

単位:人・%

	転入		転出		流入率	流出率	社会 増加率
	県外	県内	県外	県内			
計	5,420	1,941	5,650	1,901	2.26	2.32	-0.06
男	3,367	1,124	3,123	1,096	2.83	2.66	0.17
女	2,053	817	2,527	805	1.71	1.99	-0.28

第5表-1 月別人口の推移(平成25年11月～平成26年10月、各月1日現在) 単位:人・%

年 月	世帯数	人 口			前月差 (前年差)	前月比	対前年 同月比
		計	男	女			
平成26年10月1日	129,600	326,093	158,537	167,556	(-1,690)	—	—
平成25年11月	128,527	327,772	159,060	168,712	-11	-0.03	-6.9
12月	128,665	327,723	159,044	168,679	-49	-0.15	-6.7
平成26年1月	128,723	327,701	159,050	168,651	-22	-0.07	-6.4
2月	128,719	327,514	158,961	168,553	-187	-0.57	-6.3
3月	128,699	327,269	158,865	168,404	-245	-0.75	-6.4
4月	128,551	325,893	158,109	167,784	-1,376	-4.20	-6.1
5月	129,127	326,365	158,505	167,860	472	1.45	-6.0
6月	129,182	326,224	158,492	167,732	-141	-0.43	-6.2
7月	129,287	326,195	158,505	167,690	-29	-0.09	-6.0
8月	129,440	326,213	158,547	167,666	18	0.06	-5.6
9月	129,514	326,157	158,526	167,631	-56	-0.17	-5.6
10月	129,600	326,093	158,537	167,556	-64	-0.20	-5.2

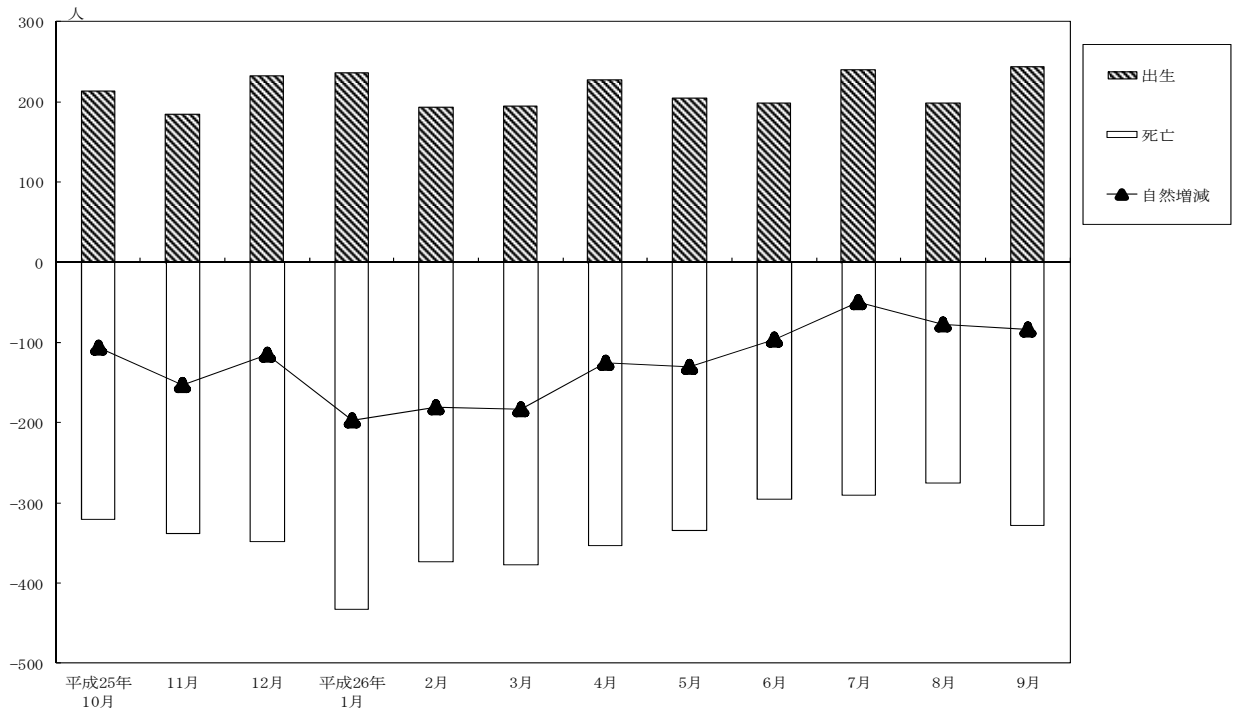
第5表-2 月別人口動態の推移(平成25年10月～平成26年9月)

単位:人・%

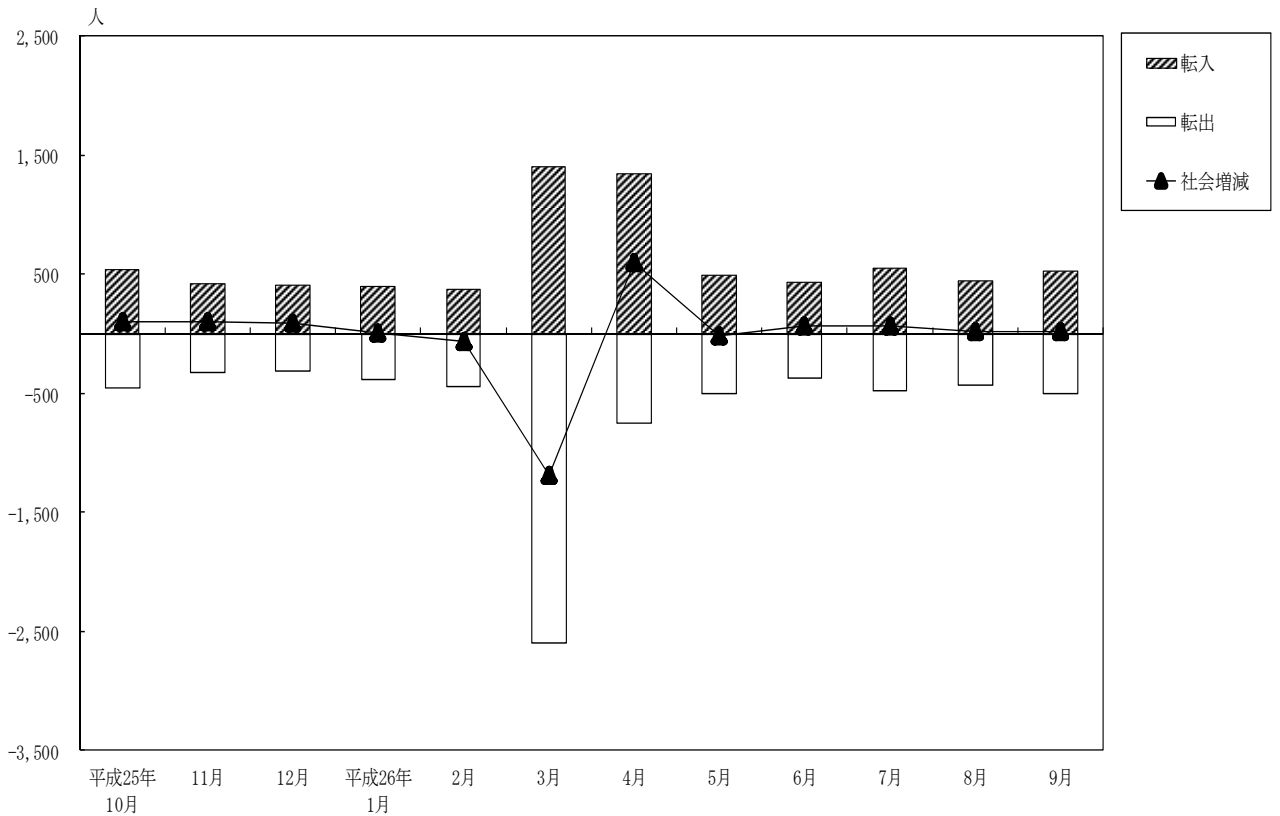
年 月	転入	転出	社会増減	増減率	出生	死亡	自然増減	増減率
合 計	7,361	7,551	-190	-0.6	2,570	4,070	-1,500	-4.6
平成25年10月	546	450	96	0.3	214	321	-107	-0.3
11月	425	321	104	0.3	185	338	-153	-0.5
12月	412	318	94	0.3	232	348	-116	-0.4
平成26年1月	398	388	10	0.0	236	433	-197	-0.6
2月	378	442	-64	-0.2	193	374	-181	-0.6
3月	1,403	2,596	-1,193	-3.6	195	378	-183	-0.6
4月	1,350	753	597	1.8	228	353	-125	-0.4
5月	491	502	-11	0.0	205	335	-130	-0.4
6月	437	369	68	0.2	199	296	-97	-0.3
7月	548	480	68	0.2	240	290	-50	-0.2
8月	450	429	21	0.1	199	276	-77	-0.2
9月	523	503	20	0.1	244	328	-84	-0.3



第4図-1 月別自然増減数の推移（平成25年10月～平成26年9月）



第4図-2 月別社会増減数の推移（平成25年10月～平成26年9月）



(3) 地区別人口増減

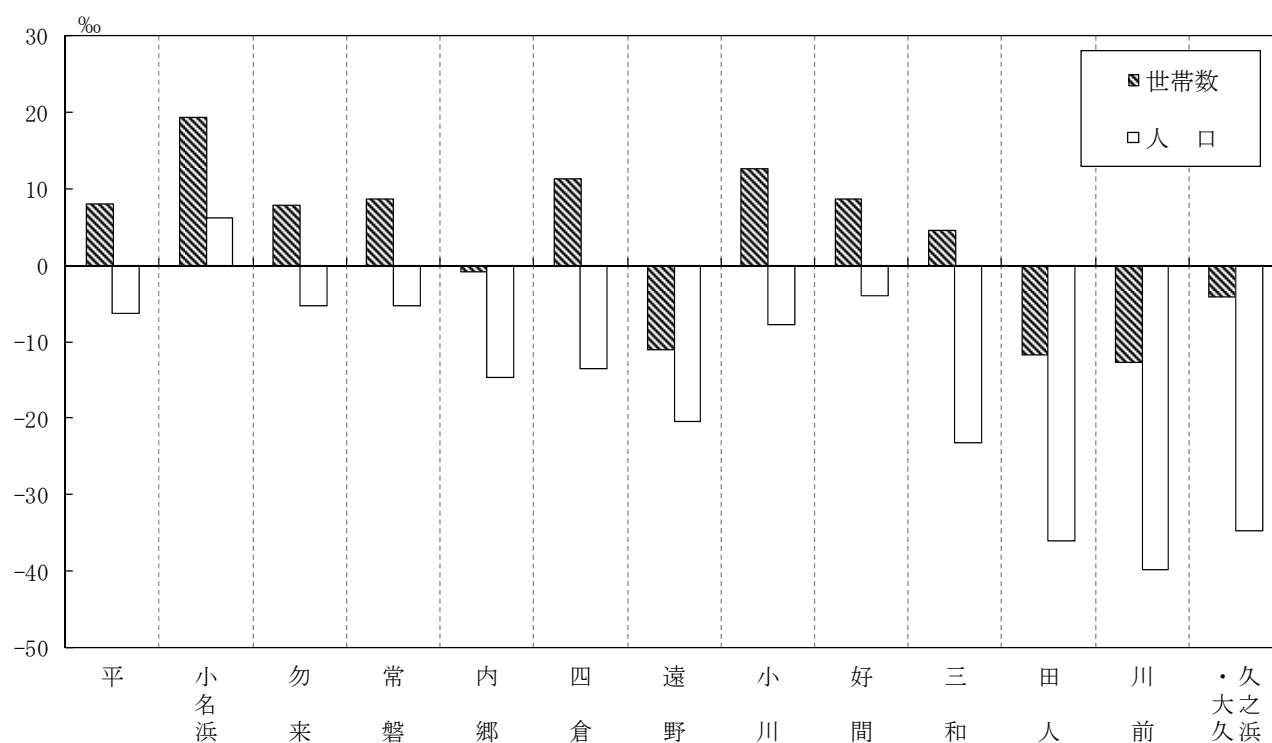
人口の増減を地区別にみると、小名浜地区を除く全ての地区で人口が減少しており、そのなかで最も人口増加率が低いのは、川前地区（△48人）の△39.8%、次いで田人地区（△65人）の△36.1%、久之浜・大久地区（△170人）の△34.7%、三和地区（△74人）の△23.2%となっている。

第6表 地区別人口状況

単位：人・‰

地区名	世帯数				人口			
	平成25年	平成26年	増減数	増加率	平成25年	平成26年	増減数	増加率
合計	128,382	129,600	1,218	9.5	327,783	326,093	-1,690	-5.2
平	38,322	38,629	307	8.0	93,654	93,071	-583	-6.2
小名浜	29,046	29,611	565	19.5	75,952	76,428	476	6.3
勿来	18,319	18,462	143	7.8	48,508	48,248	-260	-5.4
常磐	13,353	13,470	117	8.8	33,607	33,427	-180	-5.4
内郷	10,772	10,762	-10	-0.9	25,681	25,306	-375	-14.6
四倉	5,005	5,062	57	11.4	13,881	13,693	-188	-13.5
遠野	1,910	1,889	-21	-11.0	5,796	5,678	-118	-20.4
小川	2,387	2,417	30	12.6	6,774	6,721	-53	-7.8
好間	5,291	5,337	46	8.7	12,831	12,779	-52	-4.1
三和	1,102	1,107	5	4.5	3,191	3,117	-74	-23.2
田人	685	677	-8	-11.7	1,802	1,737	-65	-36.1
川前	474	468	-6	-12.7	1,205	1,157	-48	-39.8
久之浜・大久	1,716	1,709	-7	-4.1	4,901	4,731	-170	-34.7

第5図 地区別人口増加率



(4) 面積及び人口密度

本紙発行時点で平成26年10月1日現在の面積が発表されていないため、平成25年10月1日現在を参考とする。

いわき市の面積は1,231.35 km<sup>2</sup>で、市部で高山市(2,177.67 km<sup>2</sup>)、浜松市(1,558.04 km<sup>2</sup>※)、日光市(1,449.87 km<sup>2</sup>)、北見市(1,427.56 km<sup>2</sup>)、静岡市(1,411.93 km<sup>2</sup>※)、鉏路市(1,362.75 km<sup>2</sup>)、鶴岡市(1,311.51 km<sup>2</sup>※)、宮古市(1,259.89 km<sup>2</sup>)、一関市(1,256.25 km<sup>2</sup>)、庄原市(1,246.60 km<sup>2</sup>)、富山市(1,241.85 km<sup>2</sup>※)に次いで第12位となっている。(※ 浜松市、静岡市、鶴岡市及び富山市については一部境界未定のため、総務省発行「全国市町村要覧平成25年版」による便宜上の概算数値を記載している。)

これを人口密度でみると、いわき市は265人(人口326,093人)、高山市43人(同92,747人)、浜松市514人(同800,866人)、日光市62人(同90,066人)、北見市88人(同125,689人)、静岡市507人(同716,197人)、鉏路市133人(同181,169人)、鶴岡市104人(同136,623人)、宮古市47人(同59,430人)、一関市102人(同127,642人)、庄原市32人(同40,244人)、富山市340人(同421,953人)となっている。(他市の人口は、平成22年10月1日現在国勢調査確定値人口である。なお一関市は平成23年9月26日に編入した東磐井郡藤沢町の数値を合算している。)

第7表 人口密度の推移(各年10月1日現在)

年次	面積(km <sup>2</sup> )	人口(人)	人口密度	年次	面積(km <sup>2</sup> )	人口(人)	人口密度
明治40年		128,777	105	平成3年	1,231.04	356,746	290
大正9年		197,717	161	4		357,932	291
14年		203,950	166	5		359,098	292
昭和5年	1,230.08	218,914	178	6		360,111	293
10		234,717	191	7	1,231.13	360,598	293
15		260,653	212	8		360,997	293
20		284,983	232	9		361,713	294
25		340,260	277	10		361,934	294
30	1,227.45	351,440	286	11		361,336	293
35		345,663	282	12		360,138	293
40	1,227.92	333,881	272	13		359,563	292
45	1,228.58	327,164	266	14		359,065	292
50	1,229.34	330,213	269	15	1,231.34	357,362	290
55	1,229.60	342,074	278	16		356,061	289
56	1,229.92	343,677	279	17		354,492	288
57		345,034	281	18		352,224	286
58	1,229.97	346,320	282	19		350,119	284
59	1,230.03	347,875	283	20		347,803	282
60		350,569	285	21		345,124	280
61	1,230.05	351,508	286	22	1,231.35	342,249	278
62	1,230.08	352,347	286	23		334,221	271
63	1,230.87	353,246	287	24		330,218	268
平成元年	1,230.94	354,258	288	25		327,783	266
2	1,230.96	355,812	289	26		326,093	265

(5) 男女別人口

平成26年10月1日現在の男性は158,537人、女性は167,556人となっており、男性は女性に比べて9,019人少なく、性比（女性100人に対する男性の数）は94.6となった。

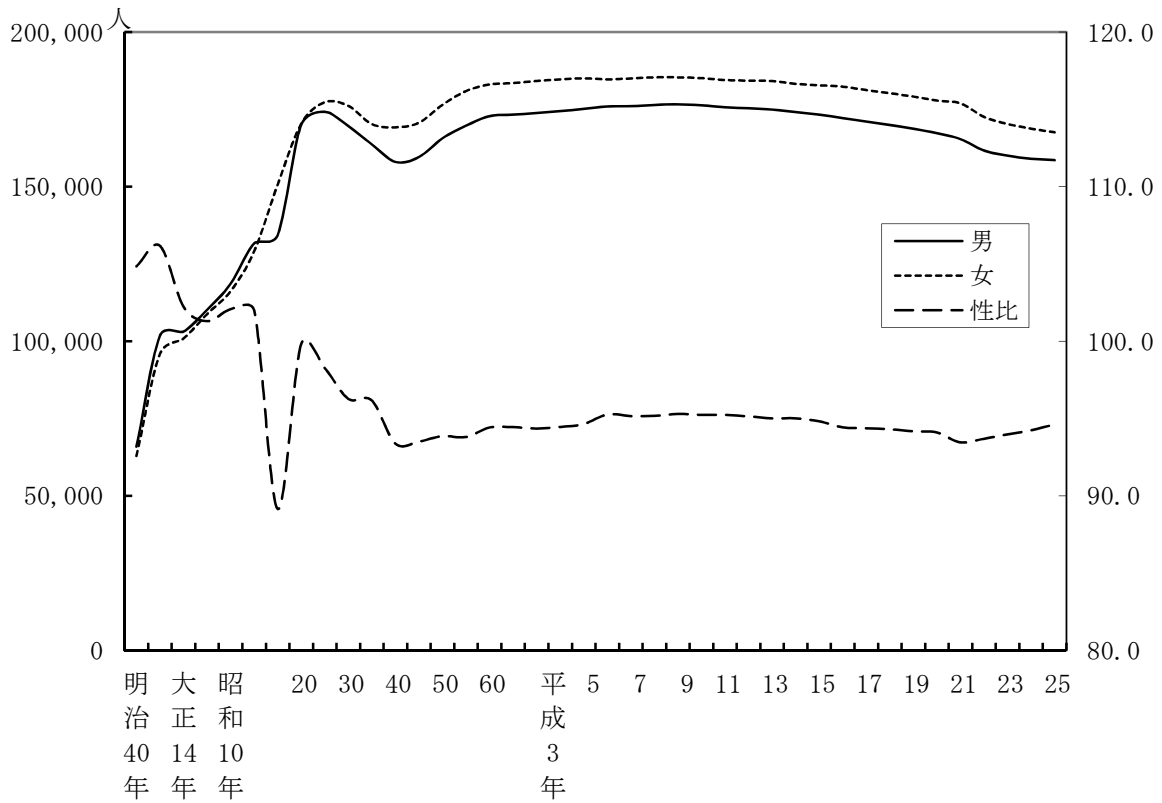
明治40年来の性比の動きをみると、戦前までは大きな変化は見られず、昭和20年に戦争の影響で89.2と著しく低下したが、昭和25年には99.8まで回復した。しかしその後、低下の傾向を示し、昭和45年には93.4となった。それ以降ほぼ横ばいで推移している。

また、出生数では、男性が1,316人、女性が1,254人で性比は104.9の割合となり、死亡数は、男性が2,081人、女性が1,989人で性比は104.6の割合となっている。

第8表 男女別人口の推移（各年10月1日現在）

年次	総数	男	女	性比	年次	総数	男	女	性比
明治40年	128,777	65,910	62,867	104.8	平成11年	361,336	176,259	185,077	95.2
大正 9年	197,717	101,816	95,901	106.2	12	360,138	175,679	184,459	95.2
14	203,950	103,101	100,849	102.2	13	359,563	175,301	184,262	95.1
昭和 5年	218,914	110,161	108,753	101.3	14	359,065	174,939	184,126	95.0
10	234,717	118,559	116,158	102.1	15	357,362	174,106	183,256	95.0
15	260,653	131,616	129,037	102.0	16	356,061	173,297	182,764	94.8
20	284,983	134,318	150,665	89.2	17	354,492	172,169	182,323	94.4
25	340,260	169,982	170,278	99.8	18	352,224	171,013	181,211	94.4
30	351,440	174,182	177,258	98.3	19	350,119	169,932	180,187	94.3
35	345,663	169,550	176,113	96.3	20	347,803	168,679	179,124	94.2
40	333,881	163,674	170,207	96.2	21	345,124	167,310	177,814	94.1
45	327,164	157,979	169,185	93.4	22	342,249	165,339	176,910	93.5
50	330,213	159,568	170,645	93.5	23	334,221	161,667	172,554	93.7
55	342,074	165,622	176,452	93.9	24	330,218	159,982	170,236	94.0
60	350,569	169,677	180,892	93.8	25	327,783	159,030	168,753	94.2
平成 2年	355,812	172,796	183,016	94.4	26	326,093	158,537	167,556	94.6
3	356,746	173,275	183,471	94.4	福 島 県				
4	357,932	173,768	184,164	94.4	平成22年	2,029,064	1,044,382		
5	359,098	174,432	184,666	94.5	確定値	984,682			94.3
6	360,111	175,102	185,009	94.6	全 国				
7	360,598	175,922	184,676	95.3	平成22年	128,057,352	65,729,615		
8	360,997	176,021	184,976	95.2	確定値	62,327,737			94.8
9	361,713	176,386	185,327	95.2					
10	361,934	176,605	185,329	95.3					

第6図 男女別人口及び性比の推移（明治40年～平成26年）



第7図 現住人口の年齢階級別性比（平成26年10月1日現在）



(6) 年齢別人口

年齢区分別にみると年少人口(0～14歳)は41,018人(総人口に占める割合12.6%)、生産年齢人口(15～64歳)は193,330人(同59.3%)、老年人口(65歳以上)は90,449人(同27.7%)となっている。

これを前年に比べると年少人口は0.1ポイント、生産年齢人口は0.7ポイントとそれぞれ下回り、老年人口は0.8ポイント上回った。

年齢区分別構成比の推移をみると、年少人口の割合は年々低下しているのに対し、老年人口は上昇を続け、平成12年にはついに年少人口の割合を上回り、それ以降も拡大を続けている。

また、生産年齢人口の割合も前年から0.7ポイント低下し59.3%と縮小している。このことは、年齢構造の特色をあらわす従属人口指数(扶養負担係数)に大きく影響してくる。

いわき市の従属人口指数は68.0で、これは生産年齢人口100人に対して、従属人口である年少者と老年者を合わせて68.0人扶養されていることを表している。前年は66.1であり、生産年齢人口の扶養負担が、年々増加していることを示している。

老年化指数は、年少人口に対する老年人口の比率をあらわし、高齢化の程度を敏感に示す指標として用いられている。平成24年に初めて200を超え、平成25年は211.4となり、今回は220.5と更に上昇した。200を超えることは老人の数が子供の数の倍を超えたことを示しており、今後の高齢者扶養の負担はより一層厳しいものとなることが予測される。

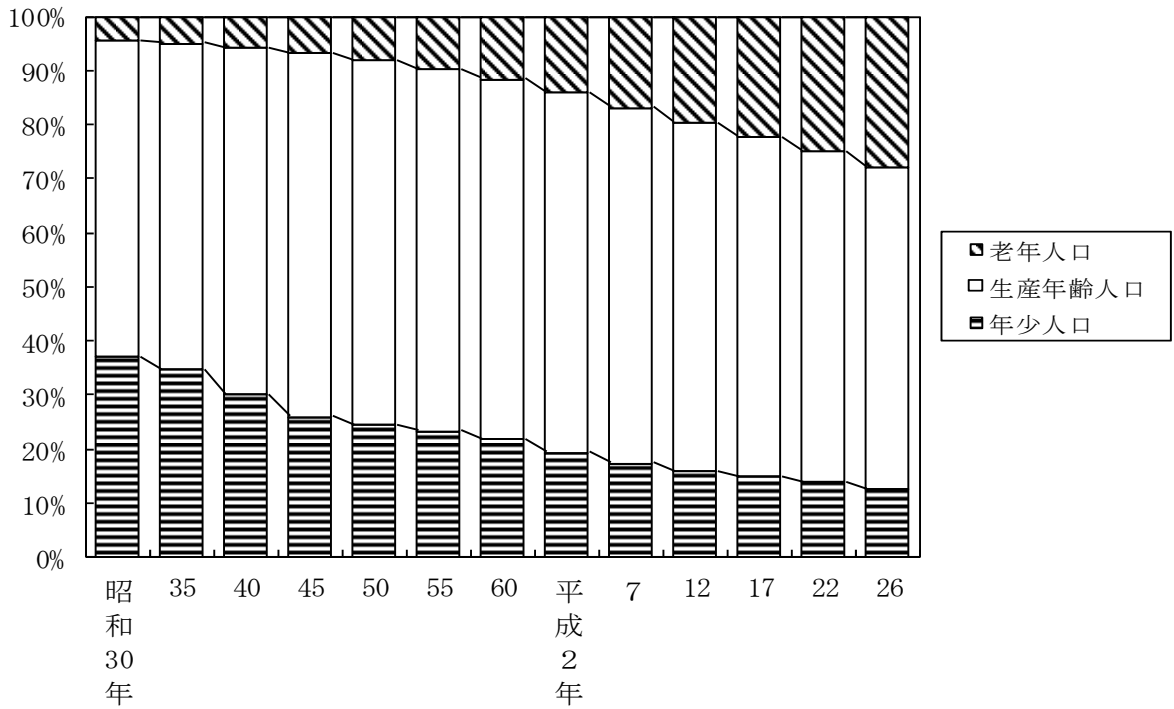
第9表 年齢別人口構造の推移(各年10月1日現在)

年次	人 口 (人)				人 口 の 割 合 (%)			
	人口総数	0～14歳	15～64歳	65歳以上	人口総数	0～14歳	15～64歳	65歳以上
昭和30年	351,440	130,259	205,667	15,514	100.0	37.1	58.5	4.4
35	345,663	119,926	208,328	17,409	100.0	34.7	60.3	5.0
40	333,881	99,918	214,597	19,366	100.0	29.9	64.3	5.8
45	327,164	84,872	219,672	22,620	100.0	25.9	67.1	6.9
50	330,213	80,667	222,286	27,260	100.0	24.4	67.3	8.3
55	342,074	79,394	229,086	33,594	100.0	23.2	67.0	9.8
60	350,569	76,483	233,464	40,622	100.0	21.8	66.6	11.6
平成2年	355,812	68,759	236,670	50,266	100.0	19.3	66.5	14.1
7	360,598	62,427	236,981	61,032	100.0	17.3	65.7	16.9
12	360,138	57,205	232,101	70,745	100.0	15.9	64.4	19.6
17	354,492	52,002	222,525	79,472	100.0	14.7	62.8	22.4
22	342,249	46,776	208,667	85,510	100.0	13.7	61.0	25.0
23	334,221	44,366	204,263	84,296	100.0	13.3	61.1	25.2
24	330,218	42,759	200,280	85,883	100.0	12.9	60.7	26.0
25	327,783	41,725	196,575	88,187	100.0	12.7	60.0	26.9
26	326,093	41,018	193,330	90,449	100.0	12.6	59.3	27.7

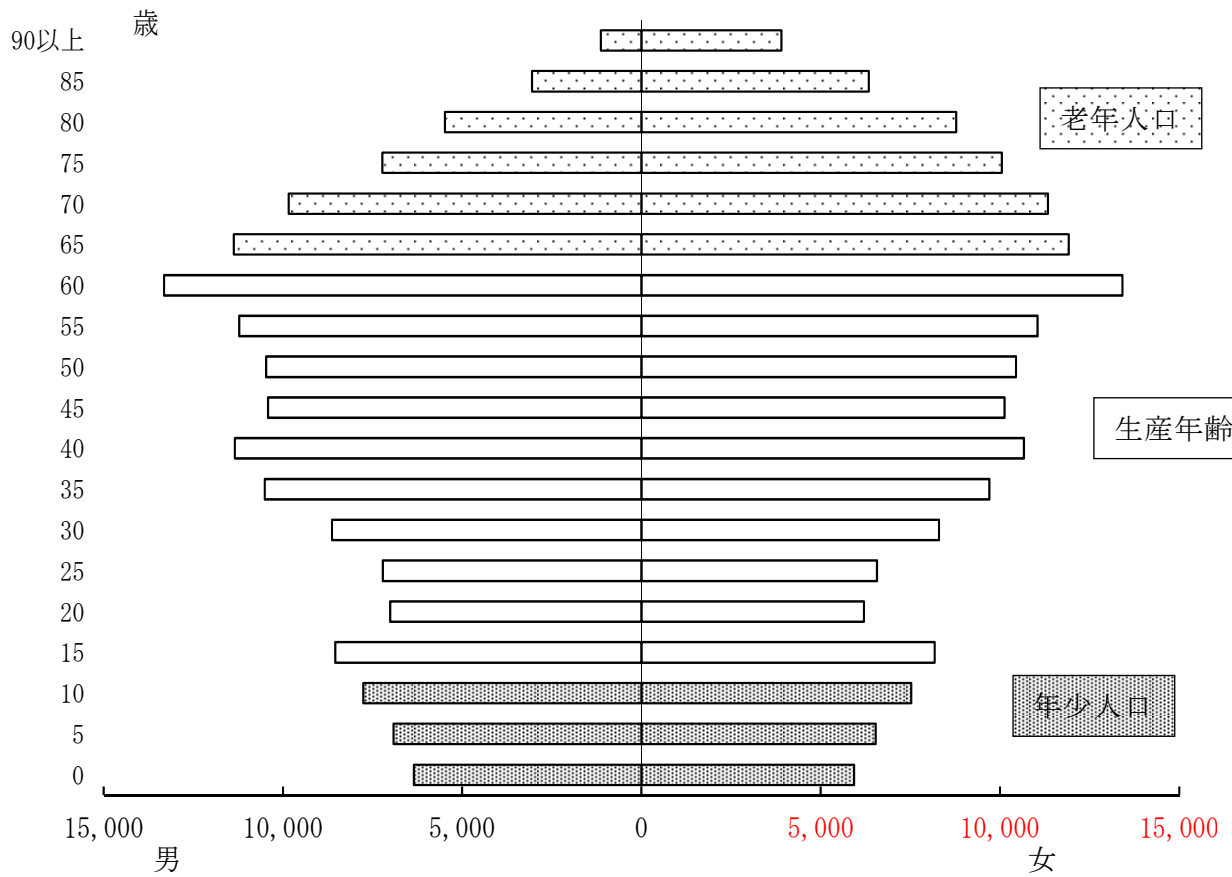
※ 平成2年以降の人口について、次の理由により総数が相違しています。

- ・平成2年国勢調査結果により117人が年齢不詳のため。
- ・平成7年国勢調査結果により158人が年齢不詳のため。
- ・平成12年国勢調査結果により87人が年齢不詳のため。
- ・平成17年国勢調査結果により493人が年齢不詳のため。
- ・平成22年国勢調査結果により1,296人が年齢不詳のため(平成22～26年人口)。

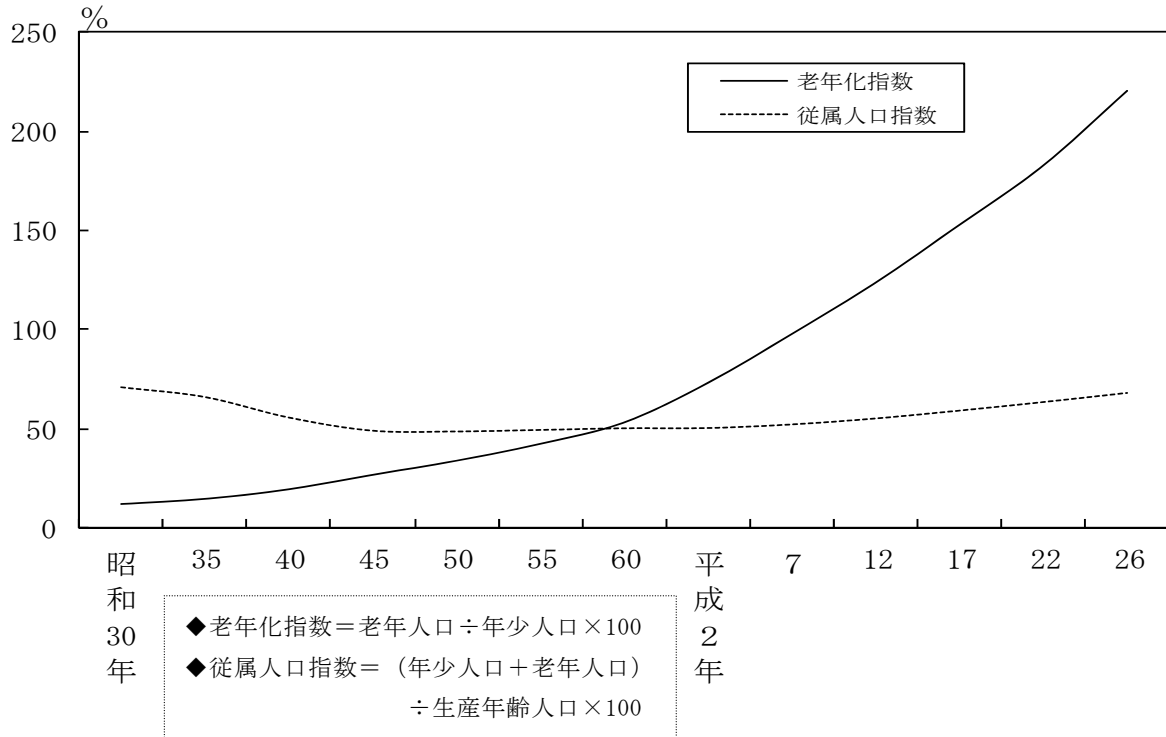
第8図 年齢別人口構造の推移



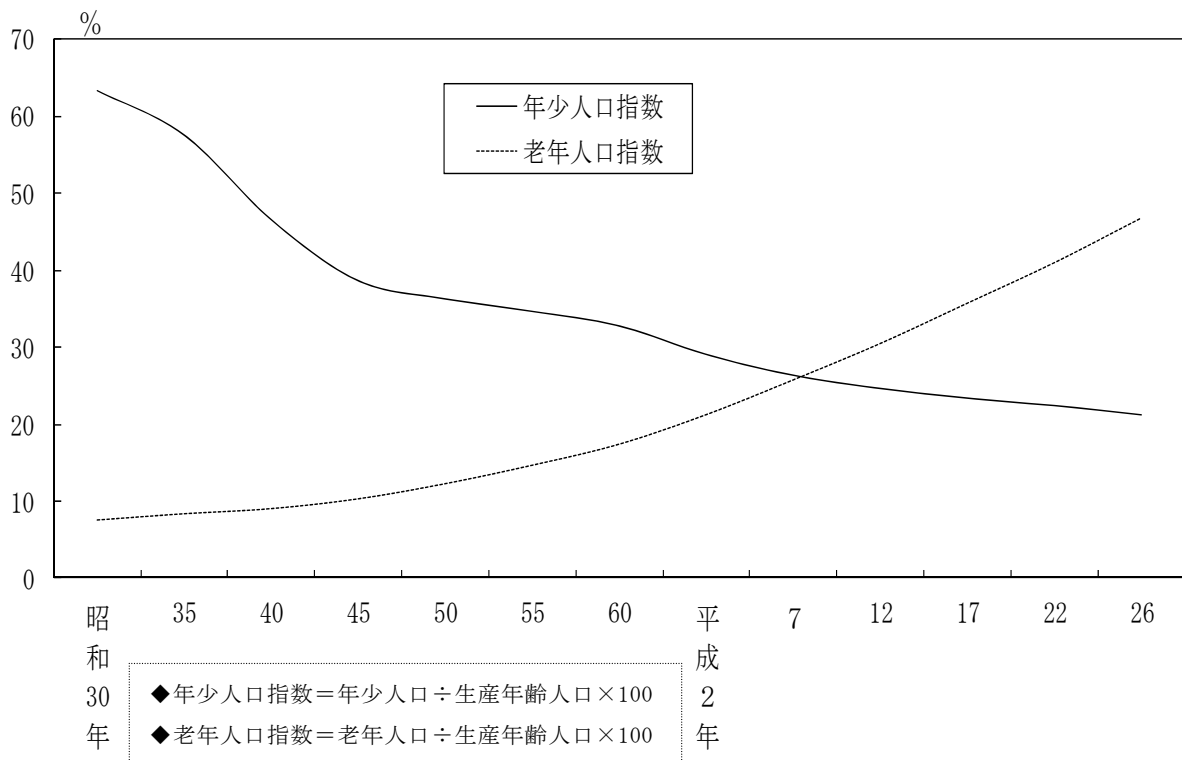
第9図 いわき市の人口分布（平成26年10月1日現在）



第10図-1 老年化指数及び従属人口指数の推移（昭和30年～平成26年）



第10図-2 年少人口指数及び老年人口指数の推移（昭和30年～平成26年）





(7) 地区別・年齢別人口

年齢区分別の人口を、地区ごとに比較すると、年少人口（0～14歳）は小名浜を除く全ての地区にて減少、生産年齢人口（15～64歳）では全ての地区で減少しており、一方、老年人口（65歳以上）は田人、川前、久之浜・大久を除く全ての地区で増加している。

特に、田人地区において、人口増加率を見ると、年少人口が△9.4%と減少が目立っている。また、全地区を通して高齢化率（65歳以上の人口が総人口に占める割合）が高くなっており、高齢化が進んでいる。

人口が1万人を超える地区の動向を見てみると、平、四倉の各地区において、年少人口の減少率が大きくなっている。

その一方で、小名浜地区については、市内でも唯一、年少人口が増加している。

第10表－1 地区別・年齢別人口 前年との比較(各年10月1日現在)

単位:人・%

	平成25年			平成26年			増減数			増加率		
	0～14歳	15～64歳	65歳以上	0～14歳	15～64歳	65歳以上	0～14歳	15～64歳	65歳以上	0～14歳	15～64歳	65歳以上
合計	41,725	196,575	88,187	41,018	193,330	90,449	-707	-3,245	2,262	-1.7%	-1.7%	2.6%
平	12,174	57,624	22,992	11,796	56,710	23,701	-378	-914	709	-3.1%	-1.6%	3.1%
小名浜	10,844	46,208	18,747	10,914	46,067	19,294	70	-141	547	0.6%	-0.3%	2.9%
勿来	6,207	28,394	13,871	6,055	27,988	14,169	-152	-406	298	-2.4%	-1.4%	2.1%
常磐	4,202	19,687	9,642	4,126	19,320	9,905	-76	-367	263	-1.8%	-1.9%	2.7%
内郷	3,048	15,612	6,958	3,017	15,102	7,124	-31	-510	166	-1.0%	-3.3%	2.4%
四倉	1,403	7,809	4,640	1,340	7,597	4,727	-63	-212	87	-4.5%	-2.7%	1.9%
遠野	571	3,347	1,878	569	3,205	1,904	-2	-142	26	-0.4%	-4.2%	1.4%
小川	710	3,917	2,147	700	3,816	2,205	-10	-101	58	-1.4%	-2.6%	2.7%
好間	1,617	7,838	3,301	1,607	7,676	3,421	-10	-162	120	-0.6%	-2.1%	3.6%
三和	287	1,721	1,183	266	1,656	1,195	-21	-65	12	-7.3%	-3.8%	1.0%
田人	128	948	726	116	903	718	-12	-45	-8	-9.4%	-4.7%	-1.1%
川前	72	645	488	68	610	479	-4	-35	-9	-5.6%	-5.4%	-1.8%
久之浜・大久	462	2,825	1,614	444	2,680	1,607	-18	-145	-7	-3.9%	-5.1%	-0.4%

※ 年齢不詳があることから、合計が他表の人口数と一致しない地区がある。

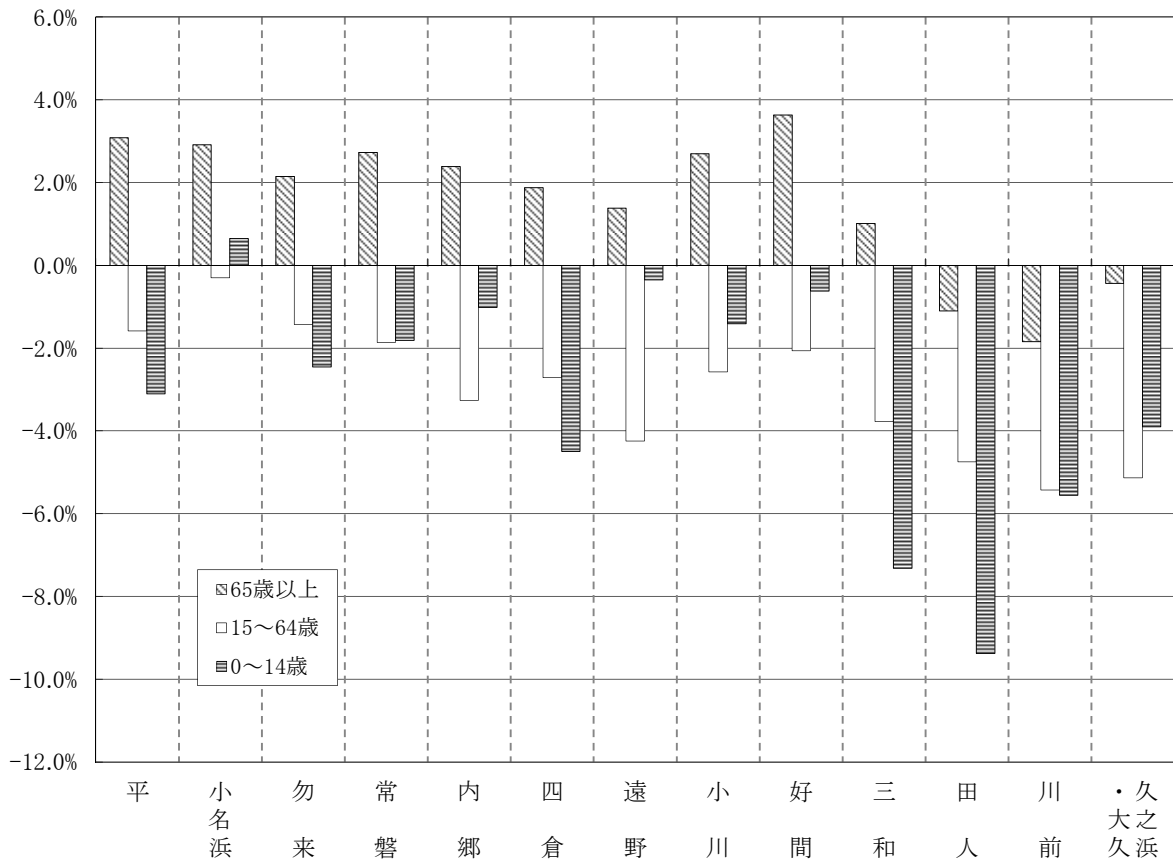
第10表－2 地区別・年齢別人口の構成比 前年との比較(各年10月1日現在)

単位:%・ポイント

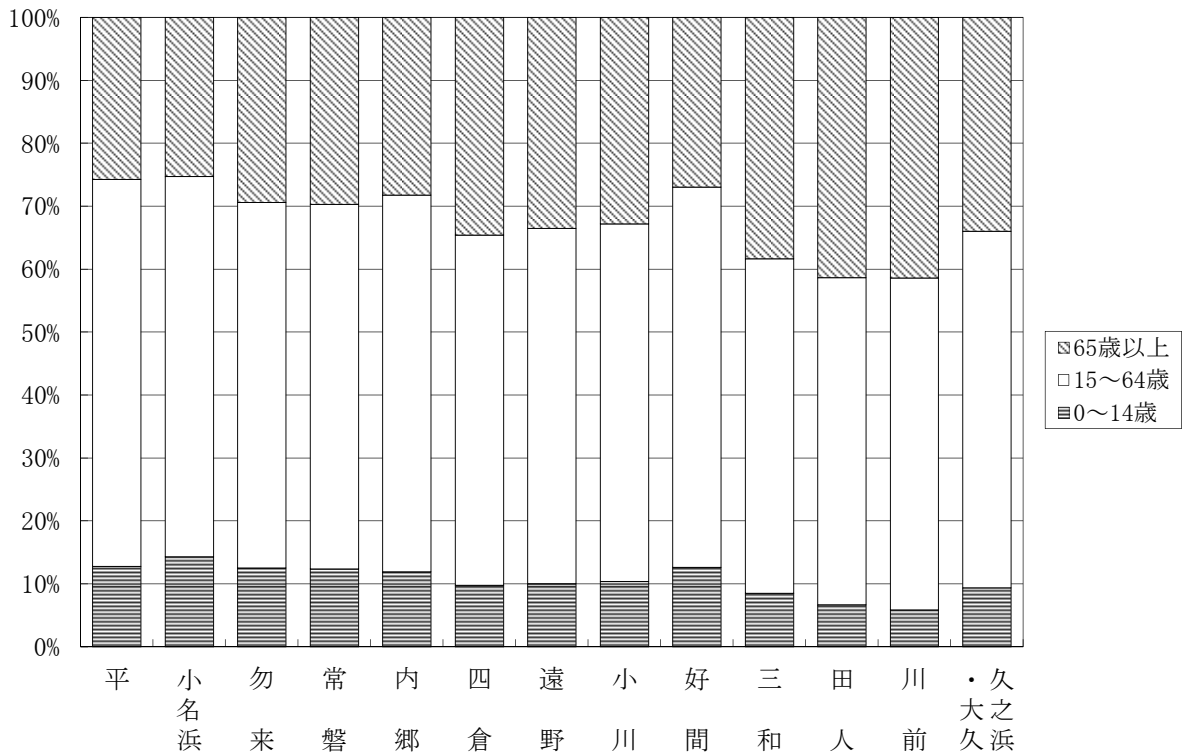
	平成25年			平成26年			増減数		
	0～14歳	15～64歳	65歳以上	0～14歳	15～64歳	65歳以上	0～14歳	15～64歳	65歳以上
平	13.1%	62.1%	24.8%	12.8%	61.5%	25.7%	-0.3	-0.6	0.9
小名浜	14.3%	61.0%	24.7%	14.3%	60.4%	25.3%	0.0	-0.6	0.6
勿来	12.8%	58.6%	28.6%	12.6%	58.1%	29.4%	-0.2	-0.5	0.8
常磐	12.5%	58.7%	28.8%	12.4%	57.9%	29.7%	-0.2	-0.8	0.9
内郷	11.9%	60.9%	27.2%	12.0%	59.8%	28.2%	0.1	-1.1	1.1
四倉	10.1%	56.4%	33.5%	9.8%	55.6%	34.6%	-0.3	-0.8	1.1
遠野	9.9%	57.7%	32.4%	10.0%	56.4%	33.5%	0.2	-1.3	1.1
小川	10.5%	57.8%	31.7%	10.4%	56.8%	32.8%	-0.1	-1.0	1.1
好間	12.7%	61.4%	25.9%	12.6%	60.4%	26.9%	0.0	-1.0	1.1
三和	9.0%	53.9%	37.1%	8.5%	53.1%	38.3%	-0.5	-0.8	1.3
田人	7.1%	52.6%	40.3%	6.7%	52.0%	41.3%	-0.4	-0.6	1.0
川前	6.0%	53.5%	40.5%	5.9%	52.7%	41.4%	-0.1	-0.8	0.9
久之浜・大久	9.4%	57.6%	32.9%	9.4%	56.6%	34.0%	0.0	-1.0	1.0

※ 年齢不詳があることから、構成比の合計が100%にならない地区がある。

第11図-1 地区別・年齢別人口増加率



第11図-2 地区別・年齢別人口構造の構成割合(平成26年)



(8) 市街化区域内人口及び地区別人口密度

平成 26 年 10 月 1 日現在の市街化区域内人口は 263,277 人で、行政区域内人口の 80.7%が市街化区域内に住んでいる。

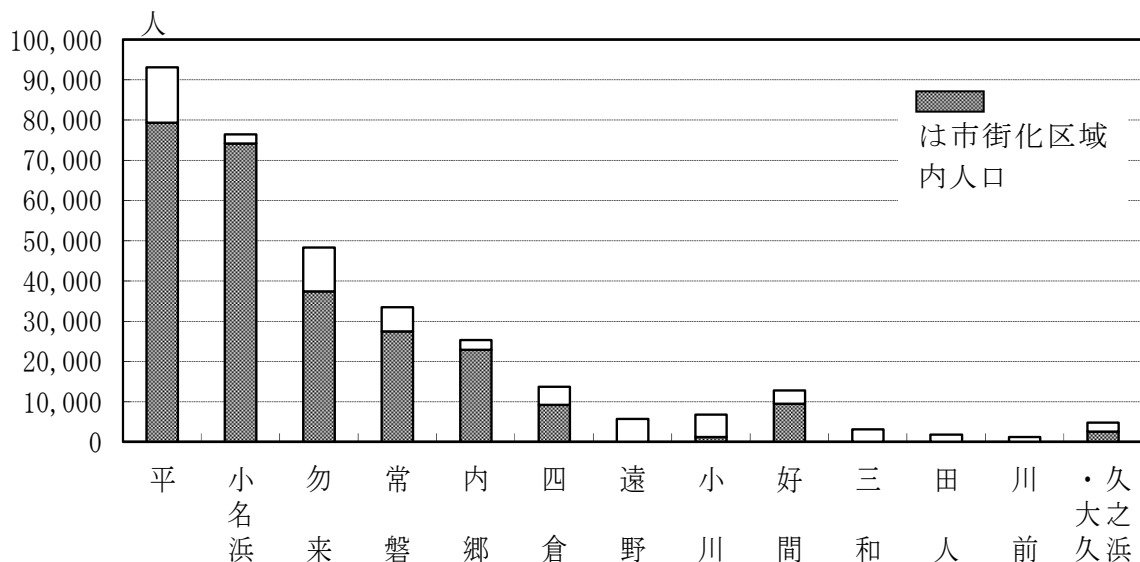
市街化区域面積は行政区域面積の 8.2%であり、1 km<sup>2</sup>当たりの人口密度を比べると、いわき市全体では 265 人で、市街化区域内では 2,620 人となる。これはいわき市の場合、面積が広大でありながら山林などの非可住地面積が 7 割以上を占めていることから市街化区域内に人口が集中するためである。

第 11 表 市街化区域表及び地区別人口密度

地区名	市 街 化 区 域				行 政 区 域			
	人口	面積	人口比	密度	人口	面積	人口比	密度
	人	km <sup>2</sup>	%	人/km <sup>2</sup>	人	km <sup>2</sup>	%	人/km <sup>2</sup>
計	263,277	100.48	100.0	2,620	326,093	1231.35	100.0	265
平	79,320	22.15	30.1	3,581	93,071	...	28.5	...
小名浜	74,152	35.24	28.2	2,104	76,428	...	23.4	...
勿来	37,387	16.17	14.2	2,312	48,248	...	14.8	...
常磐	27,438	10.07	10.4	2,725	33,427	...	10.3	...
内郷	22,812	5.74	8.7	3,974	25,306	...	7.8	...
四倉	9,135	4.03	3.5	2,267	13,693	...	4.2	...
遠野	—	—	—	—	5,678	...	1.7	...
小川	1,174	0.50	0.4	2,348	6,721	...	2.1	...
好間	9,382	5.58	3.6	1,681	12,779	...	3.9	...
三和	—	—	—	—	3,117	...	1.0	...
田人	—	—	—	—	1,737	...	0.5	...
川前	—	—	—	—	1,157	...	0.4	...
久之浜・大久	2,477	1.00	0.9	2,477	4,731	...	1.5	...

※ この統計表の「市街化区域人口」は統計情報を基に独自に推計したものです。

第 12 図 人口の地区別構成



## 2 世帯

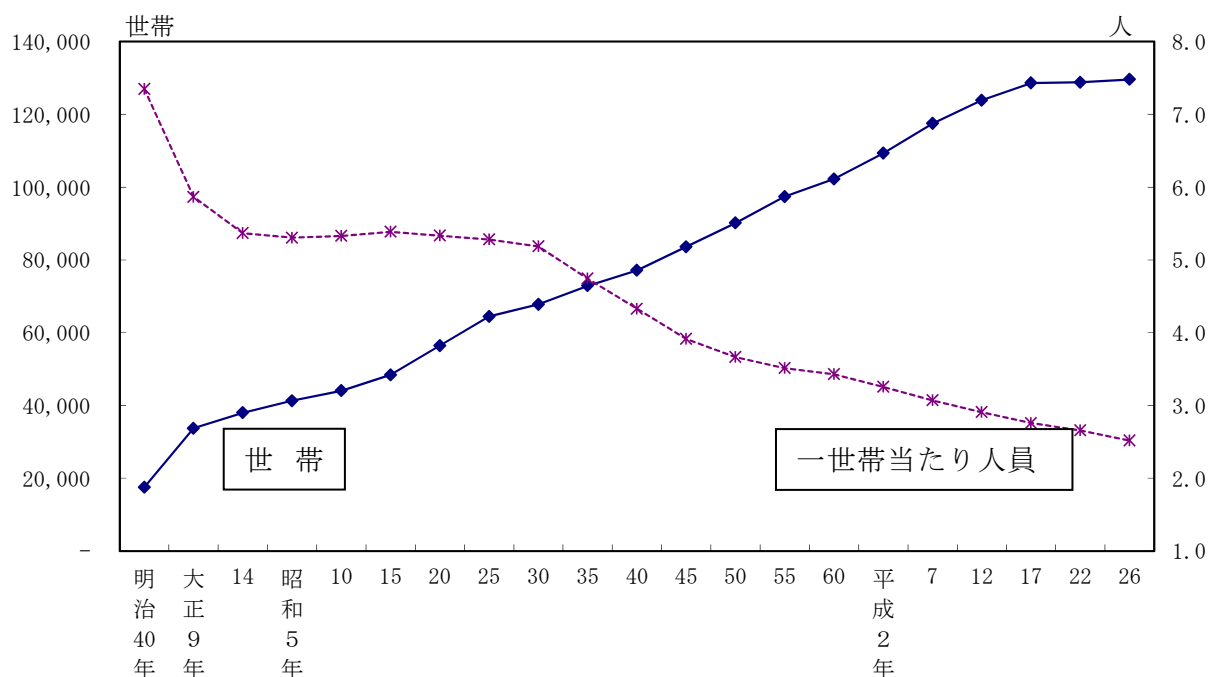
平成 26 年 10 月 1 日現在の世帯数は 129,600 世帯で、前年の同時期に比べ 1,218 世帯増加した。また 1 世帯当たりの人員は 2.52 人。

平成 23 年は東日本大震災の影響等もあり、前年から 1,300 を超える世帯数が減少したが、震災後の平成 24 年、25 年、26 年は 3 年連続で世帯数が増加となった。

第 12 表 世帯数及び世帯数規模の推移（各年 10 月 1 日現在）

年	世帯人員 人	世帯数 世帯	増加数 世帯	増加率 %	一世帯当たりの人員 人
明治40年	128,777	17,522	—	—	7.35
大正9年	197,717	33,708	16,186	92.4	5.87
14	203,950	38,000	4,292	12.7	5.37
昭和5年	218,914	41,262	3,262	8.6	5.31
10	234,717	44,049	2,787	6.8	5.33
15	260,653	48,393	4,344	9.9	5.39
20	284,983	...	...	...	...
25	340,260	64,451	...	...	5.28
30	351,440	67,779	3,328	5.2	5.19
35	345,663	72,895	5,116	7.5	4.74
40	333,881	77,137	4,242	5.8	4.33
45	327,164	83,600	6,463	8.4	3.91
50	330,213	90,142	6,542	7.8	3.66
55	342,074	97,391	7,249	8.0	3.51
60	350,569	102,215	4,824	5.0	3.43
平成2年	355,812	109,291	7,076	6.9	3.26
7	360,598	117,488	8,197	7.5	3.07
12	360,138	123,864	6,376	5.4	2.91
17	354,492	128,584	4,720	3.8	2.76
22	342,249	128,722	138	0.1	2.66
23	334,221	127,405	-1,317	-1.0	2.62
24	330,218	127,643	238	0.2	2.59
25	327,783	128,382	739	0.6	2.55
26	326,093	129,600	1,218	0.9	2.52

第 13 図 世帯数及び一世帯当たり人員の推移



### III 統計表

第1表 人口・世帯の推移（明治40年～平成26年）

年	世帯数	人 口			1 世 帯 平均人員	人口密度 人/km <sup>2</sup>	人 口 増加率 %
		計	男	女			
明治40年	17,522	128,777	65,910	62,867	7.35	105	—
大正 9年	33,708	197,717	101,816	95,901	5.87	161	53.53
14	38,000	203,950	103,101	100,849	5.37	166	3.15
昭和 5年	41,262	218,914	110,161	108,753	5.31	178	7.34
10	44,049	234,717	118,559	116,158	5.33	191	7.22
15	48,393	260,653	131,616	129,037	5.39	212	11.05
20	...	284,983	134,318	150,665	...	232	9.33
25	64,451	340,260	169,982	170,278	5.28	277	19.40
30	67,779	351,440	174,182	177,258	5.19	286	3.29
35	72,895	345,663	169,550	176,113	4.74	282	-1.64
40	77,137	333,881	163,674	170,207	4.33	272	-3.41
45	83,600	327,164	157,979	169,185	3.91	266	-2.01
50	90,142	330,213	159,568	170,645	3.66	269	0.93
55	97,391	342,074	165,622	176,452	3.51	278	3.59
60	102,215	350,569	169,677	180,892	3.43	285	2.48
61	103,213	351,508	170,115	181,393	3.41	286	0.27
62	104,534	352,347	170,537	181,810	3.37	286	0.24
63	105,888	353,246	171,100	182,146	3.34	287	0.26
平成元年	107,342	354,258	171,644	182,614	3.30	288	0.29
2	109,291	355,812	172,796	183,016	3.26	289	0.44
3	111,294	356,746	173,275	183,471	3.21	290	0.26
4	113,487	357,932	173,768	184,164	3.15	291	0.33
5	115,431	359,098	174,432	184,666	3.11	292	0.33
6	117,069	360,111	175,102	185,009	3.08	293	0.28
7	117,488	360,598	175,922	184,676	3.07	293	0.14
8	119,038	360,997	176,021	184,976	3.03	293	0.11
9	120,813	361,713	176,386	185,327	2.99	294	0.20
10	122,508	361,934	176,605	185,329	2.95	294	0.06
11	123,628	361,336	176,259	185,077	2.92	293	-0.17
12	123,864	360,138	175,679	184,459	2.91	293	-0.33
13	125,354	359,563	175,301	184,262	2.87	292	-0.16
14	126,756	359,065	174,939	184,126	2.83	292	-0.14
15	127,666	357,362	174,106	183,256	2.80	290	-0.47
16	128,858	356,061	173,297	182,764	2.76	289	-0.36
17	128,584	354,492	172,169	182,323	2.76	288	-0.44
18	129,613	352,224	171,013	181,211	2.72	286	-0.64
19	130,814	350,119	169,932	180,187	2.68	284	-0.60
20	132,163	347,803	168,679	179,124	2.63	282	-0.66
21	133,164	345,124	167,310	177,814	2.59	280	-0.77
22	128,722	342,249	165,339	176,910	2.66	278	-0.83
23	127,405	334,221	161,667	172,554	2.62	271	-2.35
24	127,643	330,218	159,982	170,236	2.59	268	-1.20
25	128,382	327,783	159,030	168,753	2.55	266	-0.74
26	129,600	326,093	158,537	167,556	2.52	265	-0.52

第2表 地区別世帯数、男女別人口と増減数

地区別	平成26年				平成25年				平成25年～26年増減数			
	世帯数	人口			世帯数	人口			世帯数	人口		
		総数	男	女		総数	男	女		総数	男	女
総数	129,600	326,093	158,537	167,556	128,382	327,783	159,030	168,753	1,218	-1,690	-493	-1,197
平	38,629	93,071	45,457	47,614	38,322	93,654	45,643	48,011	307	-583	-186	-397
小名浜	29,611	76,428	37,325	39,103	29,046	75,952	36,979	38,973	565	476	346	130
勿来	18,462	48,248	23,620	24,628	18,319	48,508	23,744	24,764	143	-260	-124	-136
常磐	13,470	33,427	15,935	17,492	13,353	33,607	15,968	17,639	117	-180	-33	-147
内郷	10,762	25,306	12,240	13,066	10,772	25,681	12,423	13,258	-10	-375	-183	-192
四倉	5,062	13,693	6,465	7,228	5,005	13,881	6,527	7,354	57	-188	-62	-126
遠野	1,889	5,678	2,776	2,902	1,910	5,796	2,838	2,958	-21	-118	-62	-56
小川	2,417	6,721	3,285	3,436	2,387	6,774	3,294	3,480	30	-53	-9	-44
好間	5,337	12,779	6,210	6,569	5,291	12,831	6,228	6,603	46	-52	-18	-34
三和	1,107	3,117	1,505	1,612	1,102	3,191	1,531	1,660	5	-74	-26	-48
田人	677	1,737	853	884	685	1,802	888	914	-8	-65	-35	-30
川前	468	1,157	581	576	474	1,205	603	602	-6	-48	-22	-26
久之浜 大久	1,709	4,731	2,285	2,446	1,716	4,901	2,364	2,537	-7	-170	-79	-91

第3表 町名別世帯数、男女別人口

町名別	世帯数	人口		
		総数	男	女
いわき市総計	129,600	326,093	158,537	167,556
平地区計	38,629	93,071	45,457	47,614
平	8,109	16,640	8,076	8,564
平上平窪	229	881	431	450
平中平窪	826	2,141	1,043	1,098
平下平窪	1,985	4,713	2,380	2,333
平中塩	122	302	160	142
平四ツ波	160	447	194	253
平幕ノ内	143	335	156	179
平鯨岡	205	516	234	282
平大室	16	53	28	25
平北白土	1,367	2,998	1,438	1,560
平南白土	1,034	2,063	1,047	1,016
平谷川瀬	727	1,392	749	643
平上荒川	678	1,788	941	847
平下荒川	1,442	3,408	1,661	1,747
平中山	693	1,609	810	799
平小泉	26	80	36	44
平吉野谷	72	192	98	94
平上高久	91	278	140	138
平中神谷	1,389	3,343	1,645	1,698
平塩	400	899	437	462
平鎌田	442	1,043	539	504
平上神谷	108	261	114	147
平上片寄	83	358	146	212
平下片寄	58	176	96	80
平豊間	363	1,133	521	612
平薄磯	110	262	124	138
平沼ノ内	780	2,069	1,035	1,034
平下高久	473	1,584	750	834
平神谷作	94	272	125	147
平上山口	50	157	75	82
平下山口	38	121	58	63
平山崎	69	273	111	162
平菅波	87	299	136	163
平荒田目	80	250	124	126
平上大越	66	204	100	104
平下大越	158	532	263	269
平藤間	87	650	277	373
平泉崎	719	1,838	887	951
平下神谷	2,009	5,392	2,642	2,750
平原高野	80	274	134	140
平馬目	91	273	137	136
平絹谷	64	222	109	113
平北神谷	54	165	82	83
平水品	15	53	20	33



第3表 町名別世帯数、男女別人口

町名別	世帯数	人口		
		総数	男	女
平赤井	1,761	4,749	2,295	2,454
自由ヶ丘	805	1,467	757	710
郷ヶ丘	3,462	7,257	3,605	3,652
明治団地	1,234	2,506	1,220	1,286
平鶴ヶ井	14	48	24	24
中央台	4,670	12,896	6,180	6,716
石森	501	1,297	624	673
平成	290	912	443	469
<b>小名浜地区計</b>	<b>29,611</b>	<b>76,428</b>	<b>37,325</b>	<b>39,103</b>
江名	1,069	2,826	1,342	1,484
折戸	50	126	60	66
中之作	198	458	221	237
永崎	291	816	397	419
小名浜上神白	107	314	159	155
小名浜下神白	960	2,345	1,177	1,168
小名浜	6,752	16,356	7,941	8,415
小名浜岡小名	1,983	5,011	2,454	2,557
小名浜南富岡	232	618	330	288
小名浜大原	2,440	6,157	2,962	3,195
小名浜相子島	134	354	176	178
小名浜住吉	776	2,065	1,008	1,057
小名浜島	147	452	233	219
小名浜野田	258	629	304	325
小名浜岩出	50	136	70	66
小名浜林城	524	1,279	638	641
小名浜金成	73	278	124	154
小名浜玉川町	1,300	3,180	1,527	1,653
鹿島町御代	623	1,453	638	815
鹿島町船戸	265	584	278	306
鹿島町久保	474	1,255	610	645
鹿島町下蔵持	142	536	237	299
鹿島町上蔵持	44	126	63	63
鹿島町走熊	153	369	172	197
鹿島町下矢田	61	161	72	89
鹿島町米田	259	649	316	333
鹿島町飯田	96	379	213	166
泉町本谷	127	329	162	167
泉町滝尻	1,733	4,314	2,130	2,184
泉町下川	553	1,408	688	720
泉町黒須野	404	1,053	520	533
泉町	1,170	2,796	1,420	1,376
泉町玉露	58	148	83	65
渡辺町洞	115	330	165	165
渡辺町泉田				
中部工業団地	33	78	37	41
渡辺町昼野	26	95	48	47

第3表 町名別世帯数、男女別人口

町名別	世帯数	人口		
		総数	男	女
渡辺町田部	160	450	215	235
渡辺町松小屋	49	168	83	85
渡辺町中釜戸	38	123	64	59
渡辺町上釜戸	114	315	153	162
洋向台	610	1,730	854	876
泉ヶ丘	1,534	4,482	2,163	2,319
泉玉露	1,717	4,336	2,166	2,170
湘南台	403	1,183	555	628
葉山	342	1,142	566	576
泉もえぎ台	964	3,036	1,531	1,505
<b>勿来地区計</b>	<b>18,462</b>	<b>48,248</b>	<b>23,620</b>	<b>24,628</b>
植田町	2,037	4,824	2,315	2,509
後田町	180	437	208	229
仁井田町	208	562	284	278
高倉町	62	186	96	90
江畑町	201	566	279	287
添野町	52	150	76	74
石塚町	136	340	168	172
東田町	1,023	2,585	1,263	1,322
佐糠町	1,040	2,634	1,325	1,309
岩間町	129	360	188	172
小浜町	276	864	376	488
錦町	3,947	10,060	4,933	5,127
勿来町	4,897	13,131	6,429	6,702
窪田	1,595	4,225	2,079	2,146
四沢	581	1,510	736	774
関田	894	2,380	1,137	1,243
九面	90	239	117	122
大高	414	1,150	566	584
酒井	794	2,085	1,046	1,039
白米	529	1,542	748	794
川部町	311	837	393	444
沼部町	137	410	205	205
三沢町	126	310	155	155
山玉町	77	196	88	108
瀬戸町	68	198	107	91
富津町	44	137	66	71
山田町	1,130	3,292	1,638	1,654
金山町	983	2,633	1,270	1,363
中岡町	964	2,290	1,135	1,155
南台	434	1,246	623	623
<b>常磐地区計</b>	<b>13,470</b>	<b>33,427</b>	<b>15,935</b>	<b>17,492</b>
常磐湯本町	3,066	6,816	3,159	3,657
常磐関船町	1,272	3,217	1,519	1,698
常磐水野谷町	482	1,202	610	592

第3表 町名別世帯数、男女別人口

町名別	世帯数	人口		
		総数	男	女
常磐藤原町	628	1,772	830	942
常磐白鳥町	426	1,182	582	600
常磐西郷町	857	2,283	1,144	1,139
常磐長孫町	47	208	80	128
常磐岩ヶ岡町	48	158	77	81
常磐馬玉町	68	144	85	59
常磐下船尾町	520	1,362	662	700
常磐下湯長谷町	1,066	2,639	1,284	1,355
常磐上湯長谷町	3,096	7,587	3,565	4,022
常磐三沢町	28	78	36	42
常磐松久須根町	22	61	29	32
常磐上矢田町	83	251	131	120
若葉台	620	1,553	741	812
桜ヶ丘	568	1,478	714	764
常磐松が台	170	380	175	205
草木台	403	1,056	512	544
<b>内郷地区計</b>	<b>10,762</b>	<b>25,306</b>	<b>12,240</b>	<b>13,066</b>
内郷白水町	624	1,356	649	707
内郷宮町	1,479	3,586	1,690	1,896
内郷内町	1,130	2,729	1,285	1,444
内郷綴町	1,480	3,283	1,597	1,686
内郷高坂町	2,622	6,285	3,040	3,245
内郷御厩町	1,412	3,221	1,544	1,677
内郷御台境町	963	2,113	1,070	1,043
内郷小島町	136	322	158	164
内郷高野町	513	1,503	743	760
小島町	403	908	464	444
<b>四倉地区計</b>	<b>5,062</b>	<b>13,693</b>	<b>6,465</b>	<b>7,228</b>
四倉町	2,606	6,488	3,024	3,464
四倉町上仁井田	1,035	2,770	1,299	1,471
四倉町塩木	42	120	57	63
四倉町下仁井田	110	641	257	384
四倉町細谷	152	454	219	235
四倉町大森	78	252	136	116
四倉町狐塚	237	621	310	311
四倉町名木	38	126	69	57
四倉町長友	75	236	118	118
四倉町戸田	82	261	133	128
四倉町白岩	45	130	74	56
四倉町中島	44	130	57	73
四倉町玉山	196	527	257	270
四倉町山田小湊	53	155	81	74
四倉町薬王寺	30	96	46	50
四倉町下柳生	39	93	49	44
四倉町上柳生	29	85	38	47

第3表 町名別世帯数、男女別人口

町名別	世帯数	人口		
		総数	男	女
四倉町駒込	115	368	174	194
四倉町八茎	32	75	37	38
四倉町上岡	24	65	30	35
<b>遠野地区計</b>	<b>1,889</b>	<b>5,678</b>	<b>2,776</b>	<b>2,902</b>
遠野町深山田	241	751	365	386
遠野町上遠野	390	1,253	572	681
遠野町滝	399	1,175	594	581
遠野町根岸	219	579	294	285
遠野町上根本	210	653	336	317
遠野町入遠野	327	927	457	470
遠野町大平	103	340	158	182
<b>小川地区計</b>	<b>2,417</b>	<b>6,721</b>	<b>3,285</b>	<b>3,436</b>
小川町下小川	121	397	196	201
小川町関場	51	161	77	84
小川町上平	222	623	316	307
小川町柴原	273	765	383	382
小川町福岡	50	124	57	67
小川町上小川	581	1,595	752	843
小川町塩田	204	564	283	281
小川町高萩	458	1,238	594	644
小川町三島	66	164	79	85
小川町西小川	391	1,090	548	542
<b>好間地区計</b>	<b>5,337</b>	<b>12,779</b>	<b>6,210</b>	<b>6,569</b>
好間町榭小屋	71	208	101	107
好間町大利	173	509	256	253
好間町北好間	874	1,964	964	1,000
好間町工業団地				
好間町上好間	972	2,386	1,149	1,237
好間町中好間	604	1,498	718	780
好間町下好間	1,850	4,260	2,099	2,161
好間町小谷作	487	1,125	521	604
好間町愛谷	80	220	111	109
好間町今新田	94	251	119	132
好間町川中子	132	358	172	186
<b>三和地区計</b>	<b>1,107</b>	<b>3,117</b>	<b>1,505</b>	<b>1,612</b>
三和町上三坂	118	322	146	176
三和町中三坂	121	363	181	182
三和町下三坂	111	323	157	166
三和町差塩	75	203	105	98
三和町上永井	68	200	98	102
三和町下永井	155	341	171	170
三和町合戸	123	372	184	188
三和町渡戸	105	330	152	178

第3表 町名別世帯数、男女別人口

町名別	世帯数	人口		
		総数	男	女
三和町中寺	42	152	71	81
三和町下市萱	159	433	201	232
三和町上市萱	30	78	39	39
<b>田人地区計</b>	<b>677</b>	<b>1,737</b>	<b>853</b>	<b>884</b>
田人町南大平	42	102	51	51
田人町旅人	196	551	280	271
田人町黒田	244	632	296	336
田人町荷路夫	79	184	94	90
田人町貝泊	63	126	58	68
田人町石住	53	142	74	68
<b>川前地区計</b>	<b>468</b>	<b>1,157</b>	<b>581</b>	<b>576</b>
川前町川前	143	352	170	182
川前町下桶売	162	367	186	181
川前町上桶売	88	229	107	122
川前町小白井	75	209	118	91
<b>久之浜地区計</b>	<b>1,192</b>	<b>3,235</b>	<b>1,566</b>	<b>1,669</b>
久之浜町末続	121	388	169	219
久之浜町金ヶ沢	18	53	29	24
久之浜町久之浜	705	1,824	886	938
久之浜町田之網	90	257	132	125
久之浜町	258	713	350	363
<b>大久地区計</b>	<b>517</b>	<b>1,496</b>	<b>719</b>	<b>777</b>
大久町大久	349	1,020	486	534
大久町小久	151	423	206	217
大久町小山田	17	53	27	26

第4表 字名別世帯数、男女別人口

地区・町・字名	世帯数	人 口		
		総数	男	女
いわき市 総計	129,600	326,093	158,537	167,556
平地区 計	38,629	93,071	45,457	47,614
(平)	8,109	16,640	8,076	8,564
平字橋下	19	50	21	29
平字堂根町	19	23	6	17
平字尼子町	40	78	37	41
平字童子町	123	243	118	125
平字梅本				
平字三崎				
平字小太郎町	139	321	151	170
平字菱川町	60	100	54	46
平字佃町	67	146	72	74
平字下の町	158	318	151	167
平字釜ノ内	5	16	7	9
平字新町	35	68	31	37
平字長橋町	41	77	37	40
平字研町	19	32	14	18
平字研町裏				
平字古鍛冶町	71	160	72	88
平字紺屋町	77	151	69	82
平字材木町	48	115	54	61
平字堂ノ前	23	47	28	19
平字鍛冶町	25	60	25	35
平字中町	28	51	20	31
平字南町	146	257	119	138
平字十五町目	28	50	26	24
平字大町	54	122	56	66
平字一町目	79	177	77	100
平字二町目	38	83	35	48
平字三町目	19	50	27	23
平字四町目	43	83	42	41
平字五町目	148	298	142	156
平字新川町	116	225	106	119
平字月見町	128	228	111	117
平字三倉	196	322	174	148
平字倉前	187	359	164	195
平字新田前	205	420	211	209
平字正内町	94	207	104	103
平字堤ノ内				
平字正月町	141	276	137	139
平字五色町	179	322	150	172
平字鎌田町	99	180	98	82
平字下川原	84	148	74	74
平字上川原	19	40	22	18
平字大工町	183	315	140	175
平字白銀町	49	96	32	64
平字田町	101	135	72	63

第4表 字名別世帯数、男女別人口

地区・町・字名	世帯数	人 口		
		総数	男	女
平字搔槌小路	135	254	131	123
平字久保町	82	174	87	87
平字七軒町	130	283	137	146
平字大館	36	79	34	45
平字高月	33	69	26	43
平字胡摩沢	194	407	204	203
平字杉平	136	259	129	130
平字六人町	91	212	105	107
平字北目町	235	577	247	330
平字桜町	58	111	57	54
平字四軒町	184	365	181	184
平字梅香町	138	287	142	145
平字紅葉町	91	193	93	100
平字権現塚	97	195	102	93
平字柳町	73	142	65	77
平字六間門	70	181	91	90
平字旧城跡	267	571	283	288
平字仲間町	107	240	109	131
平字番匠町	22	56	33	23
平字鷹匠町	90	194	94	100
平字八幡小路	184	444	225	219
平字揚土				
平字道匠小路	64	161	82	79
平字東町	227	453	217	236
平字城東一丁目	136	338	172	166
平字城東二丁目	205	441	217	224
平字九品寺町	128	256	107	149
平字作町一丁目	125	283	142	141
平字作町二丁目	249	517	242	275
平字作町三丁目	121	254	119	135
平字愛谷町一丁目	118	257	116	141
平字愛谷町二丁目	132	275	132	143
平字愛谷町三丁目	164	348	154	194
平字愛谷町四丁目	135	499	222	277
平六丁目	95	189	93	96
平祢宜町	40	82	45	37
平字禰宜町				
平正月町	95	127	65	62
平鎌田町	193	207	184	23
平字城東三丁目	96	211	106	105
(平上平窪)	229	881	431	450
平上平窪字横山	28	83	37	46
平上平窪字君ヶ沢				
平上平窪字富岡	11	24	12	12
平上平窪字原田	40	201	82	119
平上平窪字五反田	11	21	11	10
平上平窪字上岡	14	48	23	25

第4表 字名別世帯数、男女別人口

地区・町・字名	世帯数	人 口		
		総数	男	女
平上平窪字亀岡	5	24	11	13
平上平窪字三什	5	19	11	8
平上平窪字柿根田	4	16	7	9
平上平窪字八反口				
平上平窪字町田	3	5	2	3
平上平窪字牛淵	6	26	10	16
平上平窪字前田				
平上平窪字酢釜	16	39	19	20
平上平窪字大釜地				
平上平窪字滝ノ上	4	14	7	7
平上平窪字菅ノ口				
平上平窪字真似井	21	47	23	24
平上平窪字十文田				
平上平窪字小川原子	9	182	110	72
平上平窪字古館				
平上平窪字羽黒	52	132	66	66
平上平窪字南町				
(平中平窪)	826	2,141	1,043	1,098
平中平窪字松川	7	21	11	10
平中平窪字桂進	4	12	5	7
平中平窪字大谷	4	15	7	8
平中平窪字宮田	6	22	9	13
平中平窪字富貴内	10	41	19	22
平中平窪字布川				
平中平窪字八田	10	32	15	17
平中平窪字柳川原				
平中平窪字高儘	10	26	14	12
平中平窪字高橋	10	27	15	12
平中平窪字岩間	10	30	16	14
平中平窪字勝見沢	60	150	76	74
平中平窪字細田	21	46	21	25
平中平窪字横枕	48	105	53	52
平中平窪字大町	19	41	20	21
平中平窪字扇田	6	58	20	38
平中平窪字二堂田				
平中平窪字杉内	56	134	69	65
平中平窪字古館	17	51	23	28
平中平窪字古館前				
平中平窪字古堤	7	11	4	7
平中平窪字辰ノ口				
平中平窪一丁目	70	192	99	93
平中平窪二丁目	83	231	114	117
平中平窪三丁目	59	151	75	76
平中平窪東高砂	77	158	82	76
平中平窪西高砂	51	134	66	68
平中平窪細田町	32	80	35	45
平中平窪新町	149	373	175	198



第4表 字名別世帯数、男女別人口

地区・町・字名	世帯数	人 口		
		総数	男	女
(平下平窪)	1,985	4,713	2,380	2,333
平下平窪字諸荷	45	131	64	67
平下平窪字諸荷前	96	167	90	77
平下平窪字屋越	49	114	50	64
平下平窪字六角	36	68	31	37
平下平窪字八木内	118	242	121	121
平下平窪字大念仏	158	427	207	220
平下平窪字寺内	145	370	192	178
平下平窪字鍛冶内	106	273	146	127
平下平窪字味噌農	186	410	209	201
平下平窪字竹ノ内	39	97	53	44
平下平窪字四左エ門内	71	174	81	93
平下平窪字笹ノ田	72	147	79	68
平下平窪字曲田	81	204	101	103
平下平窪字鶯内	13	31	16	15
平下平窪字粥餅川原	74	183	75	108
平下平窪字カラカエ	6	16	6	10
平下平窪字白山下	7	19	12	7
平下平窪字大久保				
平下平窪字山根				
平下平窪字寺前				
平下平窪字熊ヶ平	3	61	32	29
平下平窪一丁目	42	97	52	45
平下平窪二丁目	154	380	194	186
平下平窪三丁目	108	227	119	108
平下平窪山土内町	80	207	110	97
平下平窪字山土内				
平下平窪中島町	215	490	251	239
平下平窪字中島				
平下平窪古川町	81	178	89	89
(平中塩)	122	302	160	142
平中塩字鬼馬塚	7	22	14	8
平中塩字沖				
平中塩字滝				
平中塩字岸				
平中塩字浦沢	8	29	13	16
平中塩字下夕田	5	10	7	3
平中塩字大内	13	35	18	17
平中塩字下久田	21	35	17	18
平中塩字一水口	17	39	24	15
平中塩字一町田				
平中塩字草鹿				
平中塩字松山	18	52	26	26
(平四ツ波)	160	447	194	253
平四ツ波字三反田	16	45	21	24
平四ツ波字糖塚	130	359	159	200
平四ツ波字稗田	5	15	5	10

第4表 字名別世帯数、男女別人口

地区・町・字名	世帯数	人 口		
		総数	男	女
平四ツ波字石森	6	20	8	12
平四ツ波字笹目田	3	8	1	7
(平幕ノ内)	143	335	156	179
平幕ノ内字一水口	12	33	16	17
平幕ノ内字五反田	9	20	7	13
平幕ノ内字田中	22	67	34	33
平幕ノ内字曾利町	12	35	17	18
平幕ノ内字手倉	3	6	4	2
平幕ノ内字高田	10	34	16	18
平幕ノ内字猿ヶ作	8	15	7	8
平幕ノ内字大内	6	18	8	10
平幕ノ内字広畑	10	29	13	16
平幕ノ内字我曾内	45	60	22	38
平幕ノ内字西田	6	18	12	6
(平鯨岡)	205	516	234	282
平鯨岡字林下	29	69	30	39
平鯨岡字大街	3	6	3	3
平鯨岡字弥十郎	3	6	3	3
平鯨岡字中根	7	14	6	8
平鯨岡字裏門	7	14	6	8
平鯨岡字石名坂	7	14	6	8
平鯨岡字田中山	8	21	10	11
平鯨岡字洞口	5	19	9	10
平鯨岡字河端	153	387	176	211
(平大室)	16	53	28	25
平大室字白土	12	41	20	21
平大室字井戸作	12	41	20	21
平大室字古堂	4	12	8	4
(平北白土)	1,367	2,998	1,438	1,560
平北白土字中島前	3	8	7	1
平北白土字堀ノ内	50	93	44	49
平北白土字塩取	50	93	44	49
平北白土字田代	35	65	36	29
平北白土字札場	14	46	23	23
平北白土字中道	11	22	10	12
平北白土字西ノ内	13	35	21	14
平北白土字宮脇	9	23	9	14
平北白土字上河原	23	56	22	34
平北白土字知原	23	36	15	21
平北白土字木ノ下	34	90	41	49
平北白土字上平	40	99	49	50
平北白土字宮田	262	541	249	292
平北白土字穂積	288	652	286	366
平北白土字鍛冶淵	5	7	3	4
平北白土字上砂子町	5	7	3	4

第4表 字名別世帯数、男女別人口

地区・町・字名	世帯数	人 口		
		総数	男	女
平北白土字筑田	9	22	12	10
平北白土字原後				
平北白土字愛谷町	6	9	2	7
平北白土字三倉	3	12	7	5
平北白土字中島	36	95	47	48
平北白土字ネキ内	231	485	261	224
平北白土字ガビ内				
平北白土字宮前	272	602	294	308
(平南白土)	1,034	2,063	1,047	1,016
平南白土字八ツ坂	212	481	241	240
平南白土字筒ノ下	30	87	34	53
平南白土字松魚田	66	116	61	55
平南白土字竹ノ下	29	42	26	16
平南白土字勝負田	22	56	31	25
平南白土字広町	22	42	23	19
平南白土字古宿	13	39	13	26
平南白土字北沢				
平南白土字関根	4	8	3	5
平南白土字岡ノ内	15	54	25	29
平南白土字竜沢	9	32	15	17
平南白土字館岸				
平南白土字湯崎	271	456	217	239
平南白土一丁目				
平南白土二丁目	341	650	358	292
(平谷川瀬)	727	1,392	749	643
平谷川瀬字明治町	46	84	47	37
平谷川瀬字三十九町	150	271	155	116
平谷川瀬字仲山町	175	278	162	116
平谷川瀬字双藤町	32	70	36	34
平谷川瀬字泉町	102	194	104	90
平谷川瀬字与力	7	18	7	11
平谷川瀬字吉野作	70	155	73	82
平谷川瀬字西作	32	81	42	39
平谷川瀬字堂ノ入	29	56	28	28
平谷川瀬字植田	5	9	4	5
平谷川瀬字根木作	33	71	33	38
平谷川瀬字田中内	21	49	29	20
平谷川瀬字塚ノ町	13	25	13	12
平谷川瀬一丁目	12	31	16	15
(平上荒川)	678	1,788	941	847
平上荒川字五郎内	76	187	72	115
平上荒川字桜町	105	215	117	98
平上荒川字堀ノ内	101	188	105	83
平上荒川字砂屋戸	208	349	191	158
平上荒川字長尾	83	290	196	94

第4表 字名別世帯数、男女別人口

地区・町・字名	世帯数	人 口		
		総数	男	女
平上荒川字島田	34	82	40	42
平上荒川字林作	16	121	40	81
平上荒川字草木	6	15	6	9
平上荒川字大沢				
平上荒川字後沢	11	19	15	4
平上荒川字安草	38	322	159	163
(平下荒川)	1,442	3,408	1,661	1,747
平下荒川字諏訪下	102	198	97	101
平下荒川字剃町	208	470	214	256
平下荒川字川前	72	181	98	83
平下荒川字中剃	167	500	247	253
平下荒川字五理内	65	175	76	99
平下荒川字久世原	629	1,407	695	712
平下荒川字砂田	121	283	146	137
平下荒川字南作	9	18	8	10
平下荒川字大作	10	81	26	55
平下荒川字鶴ヶ町	59	95	54	41
(平中山)	693	1,609	810	799
平中山字諏訪下	89	184	97	87
平中山字柳町	115	270	141	129
平中山字柿ノ目	5	13	6	7
平中山字小山	9	23	10	13
平中山字藁谷	26	66	29	37
平中山字下ノ内	10	31	13	18
平中山字赤	11	39	18	21
平中山字宮下	278	664	331	333
平中山字桜町	10	29	15	14
平中山字矢ノ倉	140	290	150	140
(平小泉)	26	80	36	44
平小泉字西	11	30	14	16
平小泉字奥町				
平小泉字東	10	33	14	19
平小泉字磐ノ作	5	17	8	9
平小泉字馬場				
(平吉野谷)	72	192	98	94
平吉野谷字石畑	18	24	15	9
平吉野谷字館下	17	55	23	32
平吉野谷字国ヶ坪	4	9	6	3
平吉野谷字南作	33	104	54	50
(平上高久)	91	278	140	138
平上高久字白坂	14	51	25	26
平上高久字外鶴巻				
平上高久字竹後				

第4表 字名別世帯数、男女別人口

地区・町・字名	世帯数	人 口		
		総数	男	女
平上高久字片岡	22	78	38	40
平上高久字植田郷				
平上高久字塩崎	9	27	16	11
平上高久字菅田				
平上高久字塩田	15	38	17	21
平上高久字小原				
平上高久字高島	6	13	6	7
平上高久字横田				
平上高久字宮田	4	14	7	7
平上高久字若柳				
平上高久字塚田	4	14	7	7
平上高久字作ノ入				
平上高久字八ツ海	7	23	12	11
平上高久字松木前				
平上高久字日向	6	20	10	10
平上高久字神下				
平上高久字大日作	8	14	9	5
平上高久字妻下				
(平中神谷)	1,389	3,343	1,645	1,698
平中神谷字薬師前	6	15	5	10
平中神谷字水前	7	24	13	11
平中神谷字大沼	3	9	5	4
平中神谷字寺前	4	17	8	9
平中神谷字十二所	90	179	97	82
平中神谷字十二所河原				
平中神谷字六本榎	99	235	126	109
平中神谷字塚ノ町	111	264	139	125
平中神谷字瀬戸	113	321	164	157
平中神谷字天神	30	88	46	42
平中神谷字下知内	39	79	40	39
平中神谷字東作	3	6	3	3
平中神谷字地曾作				
平中神谷字清水	3	6	4	2
平中神谷字柳橋	33	73	34	39
平中神谷字北鳥沼	148	324	165	159
平中神谷字北出口	29	75	37	38
平中神谷字南鳥沼	45	105	51	54
平中神谷字後原	198	434	202	232
平中神谷字石脇	22	61	27	34
平中神谷字籠田	5	19	12	7
平中神谷字立鉢				
平中神谷字前河原	11	19	14	5
平中神谷字大年	33	87	35	52
平中神谷字苧萱	64	183	88	95
平中神谷字細田	179	455	206	249
平中神谷字宿畑	38	77	37	40

第4表 字名別世帯数、男女別人口

地区・町・字名	世帯数	人 口			
		総数	男	女	
平中神谷前河原町	76	188	87	101	
(平塩)	400	899	437	462	
平塩字徳房内	}	29	82	39	43
平塩字呑内		60	140	73	67
平塩字虚空蔵	}	5	10	4	6
平塩字中野町		111	263	121	142
平塩字中島		28	50	23	27
平塩字古川		26	34	17	17
平塩字出口		50	120	63	57
平塩字風内		56	119	59	60
平塩字塩向		27	66	31	35
平塩字西川原		8	15	7	8
平塩字上川原					
(平鎌田)	442	1,043	539	504	
平鎌田字内田	3	12	7	5	
平鎌田字石名坂	152	440	186	254	
平鎌田字江ノ上	5	7	3	4	
平鎌田字喜藤作	5	20	8	12	
平鎌田字萩名田	4	8	4	4	
平鎌田字込内	4	16	8	8	
平鎌田字岸	107	171	98	73	
平鎌田字大町	}	26	55	30	25
平鎌田字大角					
平鎌田字小山下		4	15	9	6
平鎌田字砂田		9	10	7	3
平鎌田字石切場		6	13	4	9
平鎌田字味噌能		66	185	130	55
平鎌田字寿金沢		51	91	45	46
平鎌田字西山下					
(平上神谷)	108	261	114	147	
平上神谷字熊ノ下	13	32	14	18	
平上神谷字黒磯	6	16	6	10	
平上神谷字中	12	21	9	12	
平上神谷字下	}	29	79	35	44
平上神谷字宮ノ上					
平上神谷字北ノ町	}	9	19	12	7
平上神谷字神谷分					
平上神谷字一町田	}	24	53	21	32
平上神谷字石ノ町					
平上神谷字上	}	15	41	17	24
平上神谷字反町					
平上神谷字五反町					
(平上片寄)	83	358	146	212	
平上片寄字堂ノ作	5	18	8	10	

第4表 字名別世帯数、男女別人口

地区・町・字名	世帯数	人 口				
		総数	男	女		
平上片寄字竹ノ花	}	4	11	6	5	
平上片寄字榑町		4	8	5	3	
平上片寄字寺下		5	15	8	7	
平上片寄字矢田ノ目		7	24	11	13	
平上片寄字才子作	}	3	11	5	6	
平上片寄字石町		6	15	9	6	
平上片寄字柳沢		3	14	5	9	
平上片寄字作田		7	24	14	10	
平上片寄字関場	}	10	24	12	12	
平上片寄字大平		3	7	4	3	
平上片寄字森戸		26	187	59	128	
平上片寄字藤倉	}	58	176	96	80	
平上片寄字一町田		7	15	5	10	
平上片寄字根廻		11	36	22	14	
平上片寄字上ノ内	}	7	22	9	13	
平上片寄字菖蒲沢		4	7	5	2	
(平下片寄)		16	54	31	23	
平下片寄字袋内		5	19	11	8	
平下片寄字沼ノ作	}	3	9	6	3	
平下片寄字江ノ上		5	14	7	7	
平下片寄字志多田		4	7	5	2	
平下片寄字立坂		16	54	31	23	
平下片寄字貝坂	}	5	19	11	8	
平下片寄字北町		3	9	6	3	
平下片寄字森戸		5	14	7	7	
平下片寄字北作		4	7	5	2	
平下片寄字野々目	}	16	54	31	23	
平下片寄字後山		5	19	11	8	
平下片寄字鬼越		3	9	6	3	
平下片寄字明德神		5	14	7	7	
(平豊間)	363	1,133	521	612		
平豊間字塩屋町	}	12	24	9	15	
平豊間字八幡町		12	35	17	18	
平豊間字洞		12	38	19	19	
平豊間字大作		4	9	5	4	
平豊間字塩場		23	85	33	52	
平豊間字柳町		5	13	7	6	
平豊間字原町		63	176	89	87	
平豊間字下町		35	102	46	56	
平豊間字合磯		63	251	99	152	
平豊間字兎渡路		83	286	142	144	
平豊間字寺前		}	9	26	12	14
平豊間字下ノ内			5	16	7	9
平豊間字猿田			5	16	7	9
平豊間字神之前			32	61	32	29
平豊間字榎町						

第4表 字名別世帯数、男女別人口

地区・町・字名	世帯数	人 口		
		総数	男	女
平豊間字樋口	5	11	4	7
平豊間字入山				
(平薄磯)	110	262	124	138
平薄磯字北街	11	22	13	9
平薄磯字中街	12	50	29	21
平薄磯字南街	18	33	12	21
平薄磯字南作	10	22	8	14
平薄磯字北ノ作	46	106	47	59
平薄磯字根本	3	4	2	2
平薄磯字小塚	10	25	13	12
平薄磯字宿崎				
(平沼ノ内)	780	2,069	1,035	1,034
平沼ノ内字新街	128	349	165	184
平沼ノ内字諏訪原	11	40	19	21
平沼ノ内字代ノ下	8	18	7	11
平沼ノ内字北ノ内				
平沼ノ内字関ノ上	3	10	4	6
平沼ノ内字浜街	82	224	117	107
平沼ノ内字原後	25	73	35	38
平沼ノ内字西原	56	112	57	55
平沼ノ内諏訪原一丁目	305	822	411	411
平沼ノ内諏訪原二丁目	162	421	220	201
(平下高久)	473	1,584	750	834
平下高久字滝前	15	47	22	25
平下高久字袴田				
平下高久字志農田	4	11	7	4
平下高久字若宮	4	16	8	8
平下高久字前ノ内	26	85	39	46
平下高久字馬場	52	167	79	88
平下高久字中妻	22	75	33	42
平下高久字原極	7	21	12	9
平下高久字定田	22	75	35	40
平下高久字原	22	73	34	39
平下高久字川和久	74	211	102	109
平下高久字清水	23	76	42	34
平下高久字八幡	32	121	62	59
平下高久字下原	48	173	76	97
平下高久字中谷地	25	171	75	96
平下高久字北谷地	11	26	11	15
平下高久字南谷地				
平下高久字大平	36	106	50	56
平下高久字牛転				
平下高久字大和久	7	18	7	11
平下高久字水門	15	27	15	12
平下高久字蛭坪	6	17	8	9
平下高久字古川				



第4表 字名別世帯数、男女別人口

地区・町・字名	世帯数	人 口		
		総数	男	女
平下高久字片帆	7	16	6	10
平下高久字山ノ入	7	25	12	13
平下高久字小館	8	27	15	12
(平神谷作)	94	272	125	147
平神谷作字古屋敷	17	40	16	24
平神谷作字原前	4	24	13	11
平神谷作字細谷	38	108	52	56
平神谷作字中原				
平神谷作字腰卷	19	57	26	31
平神谷作字白穴	12	34	15	19
平神谷作字内田	4	9	3	6
平神谷作字神ノ前				
平神谷作字堂前				
(平上山口)	50	157	75	82
平上山口字薬師前	4	19	7	12
平上山口字川前				
平上山口字反返	4	14	9	5
平上山口字古保内	12	24	15	9
平上山口字片畑				
平上山口字赤前	4	10	5	5
平上山口字恵比須内	7	32	14	18
平上山口字小喜目作	9	30	10	20
平上山口字浜ノ作				
平上山口字金折平	5	16	8	8
平上山口字菅谷				
平上山口字国玉	5	16	8	8
平上山口字萱ノ作				
平上山口字権天能	5	12	7	5
平上山口字南小屋下				
平上山口字榎町	3	10	6	4
平上山口字日照				
平上山口字根ヶ坪				
(平下山口)	38	121	58	63
平下山口字妻	3	7	3	4
平下山口字地切	6	15	7	8
平下山口字内田				
平下山口字湯ノ口	8	15	7	8
平下山口字中内				
平下山口字大沢	3	10	6	4
平下山口字後沢				
平下山口字桃木沢	3	10	5	5
平下山口字上地切				
平下山口字長作	3	10	5	5
平下山口字平野				
平下山口字狐田	3	10	5	5
平下山口字鬼渡				

第4表 字名別世帯数、男女別人口

地区・町・字名	世帯数	人 口		
		総数	男	女
平下山口字後生郎	4	13	8	5
平下山口字三島	4	29	15	14
平下山口字窪田	7	22	7	15
平下山口字南				
平下山口字高塚				
(平山崎)	69	273	111	162
平山崎字山岸	11	27	15	12
平山崎字梅福山				
平山崎字明シ内	3	6	3	3
平山崎字沼田	6	18	10	8
平山崎字根木内				
平山崎字谷田川	9	29	14	15
平山崎字矢ノ目				
平山崎字小才内				
平山崎字馬場	26	151	54	97
平山崎字熊ノ宮				
平山崎字小茶円	4	9	3	6
平山崎字鼠内	10	33	12	21
平山崎字金沢				
(平菅波)	87	299	136	163
平菅波字太鼓田	3	11	5	6
平菅波字湯崎				
平菅波字西ノ内	8	38	19	19
平菅波字菅波入				
平菅波字太郎作				
平菅波字数町	5	16	5	11
平菅波字井作				
平菅波字南作	4	13	6	7
平菅波字永井	8	27	13	14
平菅波字行人下				
平菅波字東作	8	31	14	17
平菅波字稻荷前	3	6	2	4
平菅波字腰巻	8	22	9	13
平菅波字宮前	10	30	13	17
平菅波字礼堂	5	16	5	11
平菅波字新屋敷	16	54	30	24
平菅波字柿作				
平菅波字砂畑	3	17	7	10
(平荒田目)	80	250	124	126
平荒田目字山根	4	10	4	6
平荒田目字八反田	6	23	9	14
平荒田目字田中内南	11	31	18	13
平荒田目字田中内北	33	104	52	52
平荒田目字中田	12	42	21	21
平荒田目字石崎				

第4表 字名別世帯数、男女別人口

地区・町・字名	世帯数	人 口		
		総数	男	女
平荒田目字高原	14	40	20	20
平荒田目字古川				
(平上大越)	66	204	100	104
平上大越字岸前	10	33	19	14
平上大越字塚越	10	35	20	15
平上大越字五味作	4	13	7	6
平上大越字石崎				
平上大越字八ツ手	8	29	15	14
平上大越字沼畑	12	34	13	21
平上大越字石淵	15	46	20	26
平上大越字内代				
平上大越字大乘坊	7	14	6	8
平上大越字中丸				
(平下大越)	158	532	263	269
平下大越字細田	25	91	37	54
平下大越字山ノ神	13	41	22	19
平下大越字柳葉				
平下大越字北萱野	6	25	12	13
平下大越字北横手				
平下大越字清水	5	21	12	9
平下大越字高畑	8	30	17	13
平下大越字南横手	7	14	7	7
平下大越字正慶	9	25	15	10
平下大越字川和久	6	28	11	17
平下大越字大麦畑				
平下大越字堀川	4	10	4	6
平下大越字根廻	23	71	41	30
平下大越字中ノ町	12	31	13	18
平下大越字屋貸内	5	20	9	11
平下大越字根岸	17	57	31	26
平下大越字南作				
平下大越字石田	9	38	18	20
平下大越字岸前				
平下大越字中北	9	30	14	16
(平藤間)	87	650	277	373
平藤間字林	6	20	11	9
平藤間字北谷地				
平藤間字新林	5	22	11	11
平藤間字千ヶ久保				
平藤間字南町田	9	23	10	13
平藤間字柴崎				
平藤間字安養原	7	381	154	227
平藤間字中谷地				
平藤間字川前	7	381	154	227
平藤間字中之内				

第4表 字名別世帯数、男女別人口

地区・町・字名	世帯数	人 口		
		総数	男	女
平藤間字松原	60	204	91	113
(平泉崎)	719	1,838	887	951
平泉崎字花輪	110	281	144	137
平泉崎字東浦	80	196	94	102
平泉崎字京塚	4	9	2	7
平泉崎字田仲	11	31	15	16
平泉崎字上河原	8	24	10	14
平泉崎字夫料町				
平泉崎字磐井作	16	38	14	24
平泉崎字岸	29	84	43	41
平泉崎字岸前	7	16	8	8
平泉崎字北川	6	7	2	5
平泉崎字川端	3	8	3	5
平泉崎字中島	36	122	61	61
平泉崎字三谷	24	58	29	29
平泉崎字砂田	17	45	20	25
平泉崎字向原	50	126	65	61
平泉崎字前原	86	181	91	90
平泉崎字辻道	123	318	148	170
平泉崎字下百目木	12	36	14	22
平泉崎字馬場	4	8	4	4
平泉崎字南集	30	74	32	42
平泉崎字大町	21	63	31	32
平泉崎字向山	42	113	57	56
(平下神谷)	2,009	5,392	2,642	2,750
平下神谷字岸前	177	451	221	230
平下神谷字北一里塚	213	558	277	281
平下神谷字内宿	108	220	116	104
平下神谷字御城	262	706	358	348
平下神谷字宿	99	295	141	154
平下神谷字仲田	112	294	135	159
平下神谷字出口	164	408	210	198
平下神谷字山ノ内	28	100	47	53
平下神谷字下屋敷	9	22	6	16
平下神谷字赤沼	34	92	43	49
平下神谷字大師				
平下神谷字立場	13	37	21	16
平下神谷字大神原				
平下神谷字北大坂	3	7	4	3
平下神谷字近藤	23	52	29	23
平下神谷字藁輪				
平下神谷字東根田倉	4	21	10	11
平下神谷字人取沼	3	14	9	5
平下神谷字馬洗	48	135	58	77
平下神谷字西大苗代	14	48	22	26
平下神谷字東大苗代	8	28	12	16
平下神谷字立田帯	63	149	71	78

第4表 字名別世帯数、男女別人口

地区・町・字名	世帯数	人 口		
		総数	男	女
平下神谷字堤原	12	32	17	15
平下神谷字壁無				
平下神谷字松影	8	31	17	14
平下神谷字釜ノ後				
平下神谷字原際	3	10	6	4
平下神谷字釜ノ台	5	12	5	7
平下神谷字鍛冶分	13	33	19	14
平下神谷字二合地				
平下神谷字表川	13	43	16	27
平下神谷字志賀分	7	18	8	10
平下神谷字六十枚	23	59	25	34
平下神谷字下川原	100	279	141	138
平下神谷字屋敷	14	36	15	21
平下神谷字南六十枚				
平下神谷字大田代	4	18	7	11
平下神谷字馬場塚	13	39	19	20
平下神谷字土井	4	15	8	7
平下神谷字本内	16	41	17	24
平下神谷字久保田	7	26	12	14
平下神谷字本内記	13	34	19	15
平下神谷字南内記				
平下神谷字吉袋	5	25	10	15
平下神谷字沢帯	11	47	22	25
平下神谷字亀下	10	34	18	16
平下神谷字九ノ内				
平下神谷字天神	39	99	55	44
平下神谷字南一里塚	87	234	115	119
平下神谷字石淵	76	194	95	99
平下神谷字後原	141	396	186	210
(平原高野)	80	274	134	140
平原高野字民野町	11	39	20	19
平原高野字高原	19	68	31	37
平原高野字北原	25	95	48	47
平原高野字中里	15	50	27	23
平原高野字地神田				
平原高野字伊勢前	6	12	5	7
平原高野字百目木	4	10	3	7
(平馬目)	91	273	137	136
平馬目字池田	13	38	21	17
平馬目字官銀田	8	25	13	12
平馬目字作ノ内	11	27	14	13
平馬目字宮下	24	67	28	39
平馬目字中道	15	58	29	29
平馬目字馬目崎	5	13	9	4
平馬目字火ノ宮	15	45	23	22
(平絹谷)	64	222	109	113

第4表 字名別世帯数、男女別人口

地区・町・字名	世帯数	人 口		
		総数	男	女
平絹谷字前泉屋	5	8	4	4
平絹谷字八反田				
平絹谷字小墻	8	30	14	16
平絹谷字南作				
平絹谷字諏訪作	20	79	42	37
平絹谷字恩作				
平絹谷字扇作	5	12	5	7
平絹谷字呉坪	4	18	9	9
平絹谷字杉内	11	37	16	21
平絹谷字反町				
平絹谷字大苗代	7	28	13	15
平絹谷字一町田				
平絹谷字四反田	4	10	6	4
平絹谷字館下				
(平北神谷)	54	165	82	83
平北神谷字神下	5	19	8	11
平北神谷字竹ノ内	6	15	6	9
平北神谷字北野作	4	11	7	4
平北神谷字是慶				
平北神谷字七曲	5	15	8	7
平北神谷字吉野作	8	24	12	12
平北神谷字仲ノ作				
平北神谷字前ノ作	4	8	4	4
平北神谷字砂田				
平北神谷字馬場	6	21	9	12
平北神谷字五反田				
平北神谷字松倉	3	7	5	2
平北神谷字鎌倉				
平北神谷字御代作	13	45	23	22
平北神谷字戸ノ内				
(平水品)	15	53	20	33
平水品字西ノ内	4	12	4	8
平水品字山崎	3	9	4	5
平水品字根岸	4	15	5	10
平水品字境ノ目	4	17	7	10
平水品字カキ田				
(平赤井)	1,761	4,749	2,295	2,454
平赤井字向後川原	10	25	14	11
平赤井字南茨	15	49	23	26
平赤井字塚ノ町	10	32	14	18
平赤井字笹目田	53	124	63	61
平赤井字深田	30	95	49	46
平赤井字田中	35	89	42	47
平赤井字北江原				
平赤井字浅口	62	147	75	72

第4表 字名別世帯数、男女別人口

地区・町・字名	世帯数	人 口		
		総数	男	女
平赤井字畑子沢	37	90	39	51
平赤井字江中子	3	9	4	5
平赤井字沼ノ作	9	25	7	18
平赤井字竹ノ花				
平赤井字田町	200	490	226	264
平赤井字柳川原				
平赤井字団粉田	13	36	17	19
平赤井字大根内	123	313	169	144
平赤井字日渡	100	251	134	117
平赤井字御代内	21	65	29	36
平赤井字九反坪				
平赤井字三の町	72	212	96	116
平赤井字大平				
平赤井字川原畑	15	39	19	20
平赤井字大倉				
平赤井字赤井嶽	138	359	179	180
平赤井字不動堂				
平赤井字比良	71	201	91	110
平赤井字反町				
平赤井字諸荷	66	191	103	88
平赤井字大作場	16	30	17	13
平赤井字窪田	38	123	67	56
平赤井字大門	11	38	20	18
平赤井字常住	72	185	85	100
平赤井字諏訪原	24	75	39	36
平赤井字中道	44	112	47	65
平赤井字川子内	5	14	7	7
平赤井字定田				
平赤井字一の町	29	99	43	56
平赤井比良二丁目	297	844	379	465
平赤井比良三丁目	142	387	198	189
(自由ヶ丘)	805	1,467	757	710
自由ヶ丘	805	1,467	757	710
(郷ヶ丘)	3,462	7,257	3,605	3,652
郷ヶ丘一丁目	682	1,347	690	657
郷ヶ丘二丁目	1,659	2,946	1,483	1,463
郷ヶ丘三丁目	689	1,494	733	761
郷ヶ丘四丁目	432	1,470	699	771
(明治団地)	1,234	2,506	1,220	1,286
明治団地	1,234	2,506	1,220	1,286
(平鶴ヶ井)	14	48	24	24
平鶴ヶ井字高神	4	15	10	5
平鶴ヶ井字辰ノ沢				
平鶴ヶ井字清水	4	11	3	8
平鶴ヶ井字八反田	3	14	8	6

第4表 字名別世帯数、男女別人口

地区・町・字名	世帯数	人 口		
		総数	男	女
平鶴ヶ井字脇ノ作	3	8	3	5
(中央台)	4,670	12,896	6,180	6,716
中央台飯野一丁目	554	1,342	629	713
中央台飯野二丁目	663	1,753	796	957
中央台飯野三丁目	318	970	473	497
中央台飯野四丁目	99	207	97	110
中央台飯野五丁目				
中央台鹿島一丁目	586	1,492	713	779
中央台鹿島二丁目	430	1,221	588	633
中央台鹿島三丁目	802	1,985	953	1,032
中央台高久一丁目	380	1,305	663	642
中央台高久二丁目	208	633	310	323
中央台高久三丁目	466	1,493	711	782
中央台高久四丁目	164	495	247	248
(石森)	501	1,297	624	673
石森一丁目	264	689	331	358
石森二丁目	237	608	293	315
(平成)	290	912	443	469
平成一丁目	120	379	187	192
平成二丁目	170	533	256	277
<b>小 名 浜 地 区 計</b>	<b>29,611</b>	<b>76,428</b>	<b>37,325</b>	<b>39,103</b>
(江名)	1,069	2,826	1,342	1,484
江名字北口	186	458	216	242
江名字北町	94	242	115	127
江名字東町				
江名字上代	16	35	15	20
江名字荻ノ作	58	175	83	92
江名字藪倉	18	51	28	23
江名字蒲ヶ作				
江名字向畑	28	60	22	38
江名字南町	51	117	61	56
江名字天ヶ作	13	39	18	21
江名字風越	23	59	26	33
江名字走出	114	294	143	151
江名字寺作	49	145	73	72
江名字安竜	266	697	331	366
江名字江ノ浦	39	130	60	70
江名字中作	7	26	10	16
江名字藤ヶ丘	107	298	141	157
(折戸)	50	126	60	66
折戸字折戸	33	81	37	44
折戸字岸浦	17	45	23	22



第4表 字名別世帯数、男女別人口

地区・町・字名	世帯数	人 口			
		総数	男	女	
(中之作)	198	458	221	237	
中之作字入	19	55	25	30	
中之作字川岸	21	44	21	23	
中之作字植作	4	11	6	5	
中之作字長田	21	40	23	17	
中之作字榎戸	36	71	34	37	
中之作字戦	9	26	11	15	
中之作字須賀	12	21	10	11	
中之作字栄町	3	6	2	4	
中之作字勝見ヶ浦	73	184	89	95	
(永崎)	291	816	397	419	
永崎字地切	}	22	84	43	41
永崎字天神前		19	36	19	17
永崎字館	16	41	19	22	
永崎字馬落前	5	23	14	9	
永崎字船付	108	309	145	164	
永崎字川畑	40	105	49	56	
永崎字大平	10	22	10	12	
永崎字橋出	13	36	18	18	
永崎字町田	8	20	11	9	
永崎字四方北	4	14	7	7	
永崎字猿田	18	48	26	22	
永崎字宮田	28	78	36	42	
永崎字月作					
(小名浜上神白)	107	314	159	155	
小名浜上神白字東大沢	}	4	10	6	4
小名浜上神白字西大沢		8	15	9	6
小名浜上神白字宮ノ作	}	3	13	9	4
小名浜上神白字追分		7	24	11	13
小名浜上神白字加瀬前	}	12	26	13	13
小名浜上神白字丹野内		21	51	25	26
小名浜上神白字堀ノ内	}	16	46	24	22
小名浜上神白字神明前		27	95	45	50
小名浜上神白字片寄前	}	9	34	17	17
小名浜上神白字山崎					
小名浜上神白字大平					
小名浜上神白字館下					
小名浜上神白字山陰					
小名浜上神白字反町					
(小名浜下神白)	960	2,345	1,177	1,168	
小名浜下神白字筒地	}	16	50	27	23
小名浜下神白字塚田		8	11	6	5
小名浜下神白字草木屋	}	28	54	28	26
小名浜下神白字弥木太郎		36	90	42	48
小名浜下神白字林崎	77	176	87	89	
小名浜下神白字千速					

第4表 字名別世帯数、男女別人口

地区・町・字名	世帯数	人 口		
		総数	男	女
小名浜下神白字狩亦	209	570	266	304
小名浜下神白字館ノ腰	210	502	242	260
小名浜下神白字迎	55	137	63	74
小名浜下神白字薬師下	105	214	126	88
小名浜下神白字武城	17	50	30	20
小名浜下神白字山神沢				
小名浜下神白字大作				
小名浜下神白字綱取	95	225	113	112
小名浜下神白字三崎	104	266	147	119
(小名浜)	6,752	16,356	7,941	8,415
小名浜字古湊	204	465	226	239
小名浜字栄町	51	118	51	67
小名浜字小屋ノ内	25	65	34	31
小名浜字田ノ入	31	63	29	34
小名浜字観音作	13	25	10	15
小名浜字播摩作	21	71	34	37
小名浜字寺ノ脇	6	17	7	10
小名浜字御殿後	29	77	35	42
小名浜字元陣屋敷	5	21	10	11
小名浜諏訪町	497	1,227	580	647
小名浜港ヶ丘	288	719	316	403
小名浜花畑町	478	1,061	531	530
小名浜字蛭川南	58	133	61	72
小名浜字橋本	21	66	32	34
小名浜字後宿	16	45	23	22
小名浜字上明神町	60	170	86	84
小名浜字中明神町	43	101	49	52
小名浜字下明神町	44	95	45	50
小名浜字上町	38	81	43	38
小名浜字中坪	24	69	30	39
小名浜字下町	48	86	39	47
小名浜字沖見	31	69	35	34
小名浜字元分	12	33	16	17
小名浜字辰巳町	21	39	23	16
小名浜字横町	56	111	53	58
小名浜字本町	49	137	59	78
小名浜字竹町	110	232	120	112
小名浜字船引場	102	241	121	120
小名浜字定西	255	564	271	293
小名浜字隼人	105	301	138	163
小名浜字丹波沼	97	228	114	114
小名浜字松之中	69	145	71	74
小名浜字道珍	250	667	324	343
小名浜字前沼	27	76	31	45
小名浜字大原境西	145	361	178	183
小名浜字富岡向	146	391	174	217
小名浜字燈籠原	152	420	202	218

第4表 字名別世帯数、男女別人口

地区・町・字名	世帯数	人 口		
		総数	男	女
小名浜字神成塚	172	364	189	175
小名浜字鳥居北	156	412	191	221
小名浜字鳥居下	47	95	45	50
小名浜字宮下				
小名浜字滝尻道	35	97	52	45
小名浜字山神北	66	159	83	76
小名浜字大道北	91	203	110	93
小名浜字大道下	9	24	13	11
小名浜字平蔵塚	57	177	87	90
小名浜字後場				
小名浜字林ノ上	141	330	164	166
小名浜字中原	158	380	184	196
小名浜字吹松	160	391	192	199
小名浜字渚廻	22	59	22	37
小名浜字高山				
小名浜字芳浜	148	338	173	165
小名浜君ヶ塚町	222	519	260	259
小名浜南君ヶ塚町	348	892	422	470
小名浜中町境	307	761	394	367
小名浜字中町境				
小名浜西君ヶ塚町	339	825	399	426
小名浜愛宕上	159	358	174	184
小名浜字愛宕上				
小名浜愛宕町	171	452	218	234
小名浜寺廻町	263	606	307	299
小名浜字寺廻				
小名浜西町	54	124	61	63
(小名浜岡小名)	1,983	5,011	2,454	2,557
小名浜岡小名字前原前	90	236	104	132
小名浜岡小名字高田				
小名浜岡小名字前原	92	221	118	103
小名浜岡小名字仏玄前	14	40	19	21
小名浜岡小名字水押	62	176	87	89
小名浜岡小名字権現山	16	47	22	25
小名浜岡小名字池袋	6	14	4	10
小名浜岡小名字住ヶ谷	141	387	199	188
小名浜岡小名字猿網	23	78	38	40
小名浜岡小名字池ノ内	40	62	40	22
小名浜岡小名字岸	68	160	78	82
小名浜岡小名字岸前				
小名浜岡小名字反町	26	51	26	25
小名浜岡小名字後林	11	29	15	14
小名浜岡小名字籠田				
小名浜岡小名字作前	30	85	39	46
小名浜岡小名字作	13	35	18	17
小名浜岡小名字御代坂	18	92	44	48
小名浜岡小名字山ノ神				
小名浜岡小名字広畑	57	139	74	65

第4表 字名別世帯数、男女別人口

地区・町・字名	世帯数	人 口		
		総数	男	女
小名浜岡小名字荒工	12	31	16	15
小名浜岡小名字塩田	63	188	85	103
小名浜岡小名字山田作	4	14	7	7
小名浜岡小名字馬上	54	126	60	66
小名浜岡小名字馬上前	76	204	96	108
小名浜岡小名字台ノ上	32	79	41	38
小名浜岡小名字台ノ下	80	206	102	104
小名浜岡小名字沖				
小名浜岡小名字小館	99	186	97	89
小名浜岡小名字立石	26	54	18	36
小名浜岡小名字高浜	27	71	29	42
小名浜岡小名字原木田	44	113	62	51
小名浜岡小名字小堤	21	63	30	33
小名浜岡小名一丁目	263	601	296	305
小名浜岡小名二丁目	136	355	161	194
小名浜岡小名三丁目	224	573	284	289
小名浜岡小名四丁目	115	295	145	150
(小名浜南富岡)	232	618	330	288
小名浜南富岡字真石	7	10	3	7
小名浜南富岡字道陸神				
小名浜南富岡字薬師前	8	29	16	13
小名浜南富岡字北ノ内	7	20	10	10
小名浜南富岡字仲之内	19	45	27	18
小名浜南富岡字小野作	27	67	38	29
小名浜南富岡字富士前	102	289	153	136
小名浜南富岡字中島				
小名浜南富岡字下ノ前	6	14	7	7
小名浜南富岡字中前	50	130	70	60
小名浜南富岡字富士下	6	14	6	8
(小名浜大原)	2,440	6,157	2,962	3,195
小名浜大原字曲淵	68	187	90	97
小名浜大原字東田	8	24	13	11
小名浜大原字東田林	14	51	24	27
小名浜大原字内城	42	80	44	36
小名浜大原字岸前	3	11	5	6
小名浜大原字上坪	28	90	46	44
小名浜大原字中坪	17	48	23	25
小名浜大原字餓鬼塚	20	30	20	10
小名浜大原字一本松	20	38	16	22
小名浜大原字小屋	64	169	79	90
小名浜大原字堀米	165	425	198	227
小名浜大原字六反田	48	125	63	62
小名浜大原字芳原	106	260	129	131
小名浜大原字東細野地	106	267	125	142
小名浜大原字新堀	72	204	105	99
小名浜大原字西細野地	107	279	142	137
小名浜大原字富岡前	48	111	53	58

第4表 字名別世帯数、男女別人口

地区・町・字名	世帯数	人 口		
		総数	男	女
小名浜大原字西橋本	88	230	116	114
小名浜大原字東橋本	19	43	20	23
小名浜大原字丁新地	236	609	287	322
小名浜大原字丙新地	175	394	189	205
小名浜大原字乙新地	67	195	96	99
小名浜大原字甲新地	73	178	78	100
小名浜大原字北君ヶ塚	40	91	45	46
小名浜大原字中野地	175	363	191	172
小名浜大原字原木田前	231	621	281	340
小名浜大原字下小滝	90	323	129	194
小名浜大原字上小滝	11	19	8	11
小名浜大原字小滝山根	5	10	7	3
小名浜大原六反田町	99	246	124	122
小名浜大原小滝町	195	436	216	220
(小名浜相子島)	134	354	176	178
小名浜相子島字永夫	12	35	19	16
小名浜相子島字家ノ前	50	119	60	59
小名浜相子島字道下	25	71	36	35
小名浜相子島字石田	39	101	48	53
小名浜相子島字兜里	8	28	13	15
(小名浜住吉)	776	2,065	1,008	1,057
小名浜住吉字搦	38	100	46	54
小名浜住吉字道下	155	374	186	188
小名浜住吉字長泥	73	239	122	117
小名浜住吉字飯塚	108	269	129	140
小名浜住吉字八合	32	93	46	47
小名浜住吉字折返				
小名浜住吉字花木内	8	22	11	11
小名浜住吉字搦町	65	146	80	66
小名浜住吉字浜宿	28	89	40	49
小名浜住吉字新町	9	41	22	19
小名浜住吉字大町	29	101	48	53
小名浜住吉字不毛	36	86	42	44
小名浜住吉字林崎	25	63	28	35
小名浜住吉字住吉				
小名浜住吉字前堀子	21	55	25	30
小名浜住吉字浜道	47	113	55	58
小名浜住吉字冠木	102	274	128	146
(小名浜島)	147	452	233	219
小名浜島字犬吠	18	59	31	28
小名浜島字館下	31	87	44	43
小名浜島字前屋	5	14	7	7
小名浜島字西屋	12	49	28	21
小名浜島字島	57	175	89	86
小名浜島字駄古田				
小名浜島字高田町				

第4表 字名別世帯数、男女別人口

地区・町・字名	世帯数	人 口				
		総数	男	女		
小名浜島字鮑尻	}	17	49	25	24	
小名浜島字後田		7	19	9	10	
小名浜島字榎内						
(小名浜野田)	258	629	304	325		
小名浜野田字八合	}	13	44	22	22	
小名浜野田字寺作入		7	28	15	13	
小名浜野田字北坪	}	10	40	19	21	
小名浜野田字我鬼塚		187	411	197	214	
小名浜野田字玉川		29	76	36	40	
小名浜野田字田中	}	5	10	6	4	
小名浜野田字柳町		7	20	9	11	
小名浜野田字峰岸	}	50	136	70	66	
小名浜野田字柳作		15	42	20	22	
小名浜野田字大ノ下		4	9	5	4	
(小名浜岩出)		31	85	45	40	
小名浜岩出字前田	}	524	1,279	638	641	
小名浜岩出字岩崎		15	38	18	20	
小名浜岩出字向		90	157	82	75	
小名浜岩出字天神		70	208	109	99	
(小名浜林城)		80	200	86	114	
小名浜林城字水穴		61	130	69	61	
小名浜林城字牛作		9	15	9	6	
小名浜林城字大門		11	28	15	13	
小名浜林城字西町		4	8	4	4	
小名浜林城字柳町		79	210	99	111	
小名浜林城字辻前		31	96	46	50	
小名浜林城字下高田		}	27	80	40	40
小名浜林城字榎町			47	109	61	48
小名浜林城字向田			73	278	124	154
小名浜林城字江越			58	243	104	139
小名浜林城字日代鳥		}	8	16	9	7
小名浜林城字八反田	7		19	11	8	
小名浜林城字作入						
小名浜林城字塚前						
(小名浜金成)						
小名浜金成字町田	}	1,300	3,180	1,527	1,653	
小名浜金成字若宮		354	907	443	464	
小名浜金成字前田		209	547	259	288	
小名浜金成字安部作						
小名浜金成字三角田						
小名浜金成字宮ノ作						
(小名浜玉川町)						
小名浜玉川町東						
小名浜玉川町西						

第4表 字名別世帯数、男女別人口

地区・町・字名	世帯数	人 口		
		総数	男	女
小名浜玉川町南	429	982	463	519
小名浜玉川町北	308	744	362	382
(鹿島町御代)	623	1,453	638	815
鹿島町御代字柿境	464	1,002	429	573
鹿島町御代字堂ノ前	88	286	129	157
鹿島町御代字赤坂	22	57	30	27
鹿島町御代字大一田	9	17	9	8
鹿島町御代字九反田	29	59	27	32
鹿島町御代字合曹子	7	23	9	14
鹿島町御代字榎作	4	9	5	4
鹿島町御代字寺ノ入				
(鹿島町船戸)	265	584	278	306
鹿島町船戸字五反田	17	58	26	32
鹿島町船戸字沼田	15	38	20	18
鹿島町船戸字柿境	8	13	7	6
鹿島町船戸字京塚	5	7	5	2
鹿島町船戸字林下	192	404	190	214
鹿島町船戸字八合	28	64	30	34
鹿島町船戸字堤				
(鹿島町久保)	474	1,255	610	645
鹿島町久保字里屋	23	57	29	28
鹿島町久保字飯栗田	5	12	6	6
鹿島町久保字薬師前	3	8	4	4
鹿島町久保字反町	23	71	37	34
鹿島町久保字仲田	6	95	23	72
鹿島町久保字馬場	31	88	37	51
鹿島町久保字山崎	6	10	4	6
鹿島町久保字穂町	25	68	35	33
鹿島町久保字於振	41	100	48	52
鹿島町久保字木船	8	22	12	10
鹿島町久保字西ノ作	6	15	9	6
鹿島町久保字田ノ作	9	31	16	15
鹿島町久保字下田ノ作				
鹿島町久保字大玉	110	234	122	112
鹿島町久保一丁目				
鹿島町久保二丁目				
鹿島町久保三丁目	58	155	81	74
鹿島町久保三丁目	120	289	147	142
(鹿島町下蔵持)	142	536	237	299
鹿島町下蔵持字戸ノ内	28	72	36	36
鹿島町下蔵持字嘉睦家	8	26	9	17
鹿島町下蔵持字水道				
鹿島町下蔵持字小部屋作	12	49	24	25
鹿島町下蔵持字満屋				
鹿島町下蔵持字比尻町				
鹿島町下蔵持字本内				

第4表 字名別世帯数、男女別人口

地区・町・字名	世帯数	人 口			
		総数	男	女	
鹿島町下蔵持字館ヶ岡	}	6	22	9	13
鹿島町下蔵持字宮ノ作		25	75	39	36
鹿島町下蔵持字沢目		46	236	96	140
鹿島町下蔵持字中沢目		17	56	24	32
鹿島町下蔵持字里屋					
(鹿島町上蔵持)	44	126	63	63	
鹿島町上蔵持字江名口	}	9	26	13	13
鹿島町上蔵持字鈴ノ沢					
鹿島町上蔵持字畑中	}	20	47	22	25
鹿島町上蔵持字梅ノ木作					
鹿島町上蔵持字寺内		5	19	9	10
鹿島町上蔵持字宮ノ下		10	34	19	15
(鹿島町走熊)	153	369	172	197	
鹿島町走熊字七本松		10	26	13	13
鹿島町走熊字小神山		11	27	13	14
鹿島町走熊字中島		21	57	25	32
鹿島町走熊字渡折	}				
鹿島町走熊字寺作		7	18	5	13
鹿島町走熊字鍛冶屋					
鹿島町走熊字柳作					
鹿島町走熊字鬼越		11	25	8	17
鹿島町走熊字矢篠作		29	47	24	23
鹿島町走熊字山ノ神		14	20	9	11
鹿島町走熊字宮下		4	19	7	12
鹿島町走熊字坪下		16	45	25	20
鹿島町走熊字小和口	}	9	22	10	12
鹿島町走熊字上ノ内					
鹿島町走熊字四反田		3	8	5	3
鹿島町走熊字東反町		11	38	22	16
鹿島町走熊字井戸ノ上	}	7	17	6	11
鹿島町走熊字西反町					
(鹿島町下矢田)	61	161	72	89	
鹿島町下矢田字蓬作	}	6	9	4	5
鹿島町下矢田字曲田		8	20	7	13
鹿島町下矢田字宮ノ作					
鹿島町下矢田字宿畑		5	16	7	9
鹿島町下矢田字榎木内		4	16	7	9
鹿島町下矢田字沢目		5	9	4	5
鹿島町下矢田字霞内	}	7	15	7	8
鹿島町下矢田字白坂					
鹿島町下矢田字岩井作	}	5	16	8	8
鹿島町下矢田字井落シ					
鹿島町下矢田字宮下	}	4	11	4	7
鹿島町下矢田字大作					
鹿島町下矢田字細作		3	11	6	5



第4表 字名別世帯数、男女別人口

地区・町・字名	世帯数	人 口			
		総数	男	女	
鹿島町下矢田字前原	}	6	17	9	8
鹿島町下矢田字扱屋					
鹿島町下矢田字下矢田					
鹿島町下矢田字前田					
鹿島町下矢田字下ノ内					
鹿島町下矢田字滝作	}	4	11	4	7
(鹿島町米田)					
鹿島町米田字馬場		259	649	316	333
鹿島町米田字家ノ前		4	14	7	7
鹿島町米田字箕田	}	8	20	10	10
鹿島町米田字四郎作					
鹿島町米田字塙		5	16	6	10
鹿島町米田字殿作		117	271	131	140
鹿島町米田字南内		79	209	105	104
鹿島町米田字沼田		17	46	21	25
(鹿島町飯田)		29	73	36	37
鹿島町飯田字八合	}	96	379	213	166
鹿島町飯田字苗代ノ内		19	195	116	79
鹿島町飯田字高田		15	32	16	16
鹿島町飯田字後口		43	105	57	48
鹿島町飯田字腰巻		7	18	9	9
鹿島町飯田字前		5	12	7	5
鹿島町飯田字十六坂		7	17	8	9
(泉町本谷)			127	329	162
泉町本谷字鹿野	}	40	116	54	62
泉町本谷字豆腐ノ内		10	29	15	14
泉町本谷字台	}	16	32	18	14
泉町本谷字堀ノ内		15	29	11	18
泉町本谷字薬師下	}	18	49	25	24
泉町本谷字大田		4	16	7	9
泉町本谷字作	}	11	30	17	13
泉町本谷字数馬		10	20	11	9
泉町本谷字竹花	}	10	20	11	9
泉町本谷字仲ノ内		3	8	4	4
泉町本谷字内方		1,733	4,314	2,130	2,184
泉町本谷字幕ノ内		121	313	145	168
泉町本谷字道上		25	55	27	28
(泉町滝尻)		3	6	3	3
泉町滝尻字泉町		96	225	122	103
泉町滝尻字東泉		28	62	34	28
泉町滝尻字東下		36	86	43	43
泉町滝尻字御前田		53	135	68	67
泉町滝尻字下谷地					
泉町滝尻字菅俣					
泉町滝尻字折返					

第4表 字名別世帯数、男女別人口

地区・町・字名	世帯数	人 口		
		総数	男	女
泉町滝尻字神力前	197	476	225	251
泉町滝尻字南坪	81	227	111	116
泉町滝尻字加賀前	92	225	108	117
泉町滝尻字六枚内	121	362	155	207
泉町滝尻字亀石町				
泉町滝尻字松原	29	43	18	25
泉町滝尻字中瀬	22	58	31	27
泉町滝尻字花見岡	15	35	19	16
泉町滝尻字根ノ町	61	135	71	64
泉町滝尻字前坪	57	113	63	50
泉町滝尻字砂井田	27	78	37	41
泉町滝尻字高見坪	42	88	42	46
泉町滝尻字中ノ坪	67	164	79	85
泉町滝尻字後川	85	230	119	111
泉町滝尻字東越地	29	62	33	29
泉町滝尻字坂下	45	109	55	54
泉町滝尻字諏訪山				
泉町滝尻字定ノ田	401	1,027	522	505
泉町滝尻字花輪返				
(泉町下川)	553	1,408	688	720
泉町下川字神山前	54	126	61	65
泉町下川字宿ノ川	32	90	41	49
泉町下川字田宿	63	157	73	84
泉町下川字稲子塚	29	81	33	48
泉町下川字前ノ原	51	116	58	58
泉町下川字谷地川	57	129	63	66
泉町下川字宮ノ下	15	33	17	16
泉町下川字八幡前	5	19	7	12
泉町下川字薬師前	53	163	87	76
泉町下川字萱手	12	24	9	15
泉町下川字山ノ神				
泉町下川字八合				
泉町下川字境ノ町	32	71	40	31
泉町下川字須賀蛭				
泉町下川字大畑	27	73	31	42
泉町下川字畑中	62	163	88	75
泉町下川字井戸内	21	48	27	21
泉町下川字神笑	22	70	34	36
泉町下川字大剣				
泉町下川字川向	18	45	19	26
(泉町黒須野)	404	1,053	520	533
泉町黒須野字江越	12	36	16	20
泉町黒須野字砂利				
泉町黒須野字宮ノ作	392	1,017	504	513
泉町黒須野字早稲田				
(泉町)	1,170	2,796	1,420	1,376

第4表 字名別世帯数、男女別人口

地区・町・字名	世帯数	人 口		
		総数	男	女
泉町字小山	40	112	58	54
泉町字横山	9	22	13	9
泉町字堀ノ内	15	44	21	23
泉町字滝ノ沢				
泉町一丁目	185	470	234	236
泉町二丁目	189	454	226	228
泉町三丁目	236	519	272	247
泉町四丁目	173	419	214	205
泉町五丁目	213	495	255	240
泉町六丁目	110	261	127	134
(泉町玉露)	58	148	83	65
泉町玉露字山下	16	39	22	17
泉町玉露字定田				
泉町玉露字吉野作				
泉町玉露字道上				
(渡辺町洞)	115	330	165	165
渡辺町洞字岸	9	31	16	15
渡辺町洞字岸前	3	6	3	3
渡辺町洞字鹿島田	5	14	8	6
渡辺町洞字関田	17	46	24	22
渡辺町洞字屋敷田	13	37	20	17
渡辺町洞字田中島	30	82	39	43
渡辺町洞字永畑	38	114	55	59
(渡辺町泉田、中部工業団地)	33	78	37	41
渡辺町泉田字藤神前	14	32	16	16
中部工業団地	10	19	7	12
渡辺町泉田字一町田				
渡辺町泉田字狐塚				
渡辺町泉田字花輪				
渡辺町泉田字長者平				
渡辺町泉田字沢田	9	27	14	13
(渡辺町昼野)	26	95	48	47
渡辺町昼野字宮ノ作	4	12	6	6
渡辺町昼野字大作	6	22	10	12
渡辺町昼野字風呂沢	5	17	12	5
渡辺町昼野字松下				
渡辺町昼野字柳町				
渡辺町昼野字白岩	5	13	6	7
(渡辺町田部)	160	450	215	235
渡辺町田部字堂ノ前	3	6	1	5
渡辺町田部字仲ノ町	7	24	10	14
渡辺町田部字小峰				
渡辺町田部字番城田	3	7	3	4
渡辺町田部字五反田				

第4表 字名別世帯数、男女別人口

地区・町・字名	世帯数	人 口		
		総数	男	女
渡辺町田部字柳田	9	19	9	10
渡辺町田部字壺町田	8	27	12	15
渡辺町田部字川原				
渡辺町田部字薄作	39	97	48	49
渡辺町田部字岸	7	21	10	11
渡辺町田部字清水	3	7	3	4
渡辺町田部字塙				
渡辺町田部字初田	34	103	50	53
渡辺町田部字深町	11	23	13	10
渡辺町田部字六反田				
渡辺町田部字水走	36	116	56	60
渡辺町田部字渡部				
(渡辺町松小屋)	49	168	83	85
渡辺町松小屋字芳田	5	17	9	8
渡辺町松小屋字和久前				
渡辺町松小屋字苗代下	3	7	4	3
渡辺町松小屋字岩下				
渡辺町松小屋字榎株	5	19	10	9
渡辺町松小屋字腰巻				
渡辺町松小屋字六反田	5	19	10	9
渡辺町松小屋字八郎次				
渡辺町松小屋字八合	5	12	7	5
渡辺町松小屋字上木舟				
渡辺町松小屋字下平	16	57	27	30
渡辺町松小屋字大沢	10	36	16	20
渡辺町松小屋字宮沢	5	20	10	10
渡辺町松小屋字初下				
(渡辺町中釜戸)	38	123	64	59
渡辺町中釜戸字諏訪前	7	24	13	11
渡辺町中釜戸字大木田	8	24	15	9
渡辺町中釜戸字石神	6	15	7	8
渡辺町中釜戸字表前	12	40	19	21
渡辺町中釜戸字川原子沢	5	20	10	10
渡辺町中釜戸字松畑				
(渡辺町上釜戸)	114	315	153	162
渡辺町上釜戸字鳶尾	11	27	13	14
渡辺町上釜戸字樋ノ口				
渡辺町上釜戸字片日向	10	30	13	17
渡辺町上釜戸字西仲田	13	29	15	14
渡辺町上釜戸字堤ノ内	11	35	17	18
渡辺町上釜戸字馬場				
渡辺町上釜戸字上ノ代	4	23	9	14
渡辺町上釜戸字橋ノ上	23	68	31	37
渡辺町上釜戸字川籠石	6	16	6	10
渡辺町上釜戸字瀬峰	16	39	22	17

第4表 字名別世帯数、男女別人口

地区・町・字名	世帯数	人 口		
		総数	男	女
渡辺町上釜戸字青谷 渡辺町上釜戸字子繫	20	48	27	21
(洋向台)	610	1,730	854	876
洋向台一丁目	56	171	89	82
洋向台二丁目	124	345	157	188
洋向台三丁目	110	318	161	157
洋向台四丁目	195	547	266	281
洋向台五丁目	125	349	181	168
(泉ヶ丘)	1,534	4,482	2,163	2,319
泉ヶ丘一丁目	560	1,578	753	825
泉ヶ丘二丁目	614	1,693	823	870
泉ヶ丘三丁目	360	1,211	587	624
(泉玉露)	1,717	4,336	2,166	2,170
泉玉露一丁目	246	822	421	401
泉玉露二丁目	161	351	169	182
泉玉露三丁目	229	527	263	264
泉玉露四丁目	275	651	293	358
泉玉露五丁目	236	561	292	269
泉玉露六丁目	357	894	469	425
泉玉露七丁目	213	530	259	271
(湘南台)	403	1,183	555	628
湘南台一丁目	218	654	308	346
湘南台二丁目	185	529	247	282
(葉山)	342	1,142	566	576
葉山一丁目	122	422	220	202
葉山二丁目	157	546	261	285
葉山三丁目	63	174	85	89
(泉もえぎ台)	964	3,036	1,531	1,505
泉もえぎ台一丁目	398	1,162	578	584
泉もえぎ台二丁目	201	738	364	374
泉もえぎ台三丁目	365	1,136	589	547
<b>勿 来 地 区 計</b>	<b>18,462</b>	<b>48,248</b>	<b>23,620</b>	<b>24,628</b>
(植田町)	2,037	4,824	2,315	2,509
植田町本町一丁目	79	209	97	112
植田町本町二丁目	70	149	69	80
植田町本町三丁目	93	157	77	80
植田町本町	13	18	7	11
植田町南町一丁目	126	271	133	138
植田町南町二丁目	135	312	164	148
植田町横町	197	433	204	229
植田町番所下	12	24	12	12

第4表 字名別世帯数、男女別人口

地区・町・字名	世帯数	人 口		
		総数	男	女
植田町町後	7	16	12	4
植田町八幡台				
植田町金畑				
植田町林内	32	73	31	42
植田町月山下	50	121	58	63
植田町東荒田	110	289	142	147
植田町西荒田	109	295	151	144
植田町小名田	96	255	109	146
植田町桜台				
植田町館跡				
植田町東館	4	10	5	5
植田町館山	12	26	14	12
植田町館崎	10	26	13	13
植田町堂ノ作	6	108	43	65
植田町根小屋	416	1,023	491	532
植田町中央一丁目	119	273	129	144
植田町中央二丁目	119	252	110	142
植田町中央三丁目	172	373	187	186
(後田町)	180	437	208	229
後田町源道平	41	105	52	53
後田町柳町	58	146	67	79
後田町石田	57	126	56	70
後田町細谷	3	9	4	5
後田町町田	21	51	29	22
(仁井田町)	208	562	284	278
仁井田町烏内	50	127	67	60
仁井田町辰ノ口	10	31	15	16
仁井田町寺前	102	275	142	133
仁井田町月山下	8	21	7	14
仁井田町中ノ目	38	108	53	55
(高倉町)	62	186	96	90
高倉町札場	9	23	10	13
高倉町堤ノ上				
高倉町田ノ作				
高倉町磐下	4	11	6	5
高倉町鶴巻	49	152	80	72
(江畑町)	201	566	279	287
江畑町塙	149	400	198	202
江畑町柳作	6	21	13	8
江畑町堀ノ内				
江畑町平前				
江畑町金谷	4	16	10	6
江畑町小能田	4	13	5	8
江畑町江ノ上	12	37	14	23
江畑町多古内	12	39	21	18

第4表 字名別世帯数、男女別人口

地区・町・字名	世帯数	人 口		
		総数	男	女
江畑町江馬内	7	18	8	10
江畑町小堰場	7	22	10	12
江畑町山崎田				
(添野町)	52	150	76	74
添野町猿田	7	20	10	10
添野町清水	7	19	9	10
添野町桑木町	18	48	27	21
添野町古防	5	17	7	10
添野町頭巾平	12	36	17	19
添野町長沢	3	10	6	4
添野町大沢				
(石塚町)	136	340	168	172
石塚町飯塚	9	21	13	8
石塚町餅田	14	33	16	17
石塚町宮下	3	11	6	5
石塚町宮前	3	7	3	4
石塚町峰崎	26	59	31	28
石塚町榎下				
石塚町関場				
石塚町国分	81	209	99	110
石塚町東				
(東田町)	1,023	2,585	1,263	1,322
東田町堤下	20	58	30	28
東田町宮下	5	9	4	5
東田町家ノ前	7	20	9	11
東田町神山	3	10	5	5
東田町金子平	311	806	400	406
東田町菖蒲沢	112	329	158	171
東田町一丁目	293	690	340	350
東田町二丁目	192	458	222	236
東田町塩田	80	205	95	110
(佐糠町)	1,040	2,634	1,325	1,309
佐糠町八反田	35	71	32	39
佐糠町碓田	22	64	28	36
佐糠町荒屋	28	92	47	45
佐糠町一丁目	198	489	244	245
佐糠町二丁目	145	358	181	177
佐糠町三丁目	32	72	33	39
佐糠町東一丁目	227	629	306	323
佐糠町東二丁目	353	859	454	405
(岩間町)	129	360	188	172
岩間町上山	60	176	88	88
岩間町塚原	21	45	25	20
岩間町天神前	24	37	23	14

第4表 字名別世帯数、男女別人口

地区・町・字名	世帯数	人 口		
		総数	男	女
岩間町沼田	8	21	9	12
岩間町塩田前				
岩間町岩下				
岩間町輪山				
岩間町竹ノ花				
岩間町川田				
(小浜町)	276	864	376	488
小浜町渚	36	223	75	148
小浜町東ノ作				
小浜町台	50	139	64	75
小浜町西小原				
小浜町西ノ作	9	30	17	13
小浜町中ノ作				
小浜町北ノ作	181	472	220	252
(錦町)	3,947	10,060	4,933	5,127
錦町江栗前	17	38	18	20
錦町四反田				
錦町古川	58	154	76	78
錦町御宝殿	87	205	104	101
錦町鳥居西	100	247	122	125
錦町鳥居東	39	83	41	42
錦町綾ノ内	81	193	101	92
錦町大島	140	356	167	189
錦町上川田	11	28	19	9
錦町南城	61	114	61	53
錦町成沢	22	56	27	29
錦町成沢前				
錦町台前	11	17	9	8
錦町台	32	101	52	49
錦町吉原	28	69	40	29
錦町須賀				
錦町鷺内	117	352	177	175
錦町原田	31	48	30	18
錦町竹ノ花	49	146	63	83
錦町鷺作				
錦町鶯ノ巣	78	173	79	94
錦町ウツギサキ	48	127	59	68
錦町前原	46	168	84	84
錦町安良町	97	245	115	130
錦町浜田				
錦町町西	28	71	38	33
錦町入原	73	183	88	95
錦町宮ノ前	22	64	30	34
錦町馬場	34	101	54	47
錦町荒谷	7	17	9	8
錦町蛭田	34	79	41	38
錦町鶴ヶ町	10	28	14	14



第4表 字名別世帯数、男女別人口

地区・町・字名	世帯数	人 口			
		総数	男	女	
錦町重殿	}	16	53	28	25
錦町綾ノ町					
錦町雷					
錦町蒲田		45	142	81	61
錦町作鞍		130	287	124	163
錦町下り立		74	170	84	86
錦町飯盛町		49	127	64	63
錦町上中田		272	675	336	339
錦町糠塚		108	266	131	135
錦町落合		176	409	213	196
錦町釈迦堂		59	139	68	71
錦町沼ノ川		11	24	13	11
錦町江栗馬場		74	206	100	106
錦町花ノ井		236	614	291	323
錦町徳力		28	52	29	23
錦町江栗七反田	}	14	25	16	9
錦町江栗大町					
錦町細谷		47	127	58	69
錦町鬼越下		67	182	77	105
錦町鈴鹿		94	300	131	169
錦町山王		3	6	3	3
錦町大町		10	28	9	19
錦町梅沢		3	6	2	4
錦町熊野町	}	4	9	5	4
錦町桜町					
錦町中ノ町		21	64	29	35
錦町長ノ町		11	27	13	14
錦町松木町		5	16	10	6
錦町川窪		25	60	22	38
錦町上御堂		33	76	33	43
錦町江栗一丁目		138	369	185	184
錦町江栗二丁目		107	307	151	156
錦町江栗三丁目		142	325	152	173
錦町中迎一丁目		85	248	119	129
錦町中迎二丁目		56	131	62	69
錦町中迎三丁目		101	278	143	135
錦町中迎四丁目		50	138	67	71
錦町中央一丁目		43	120	56	64
錦町中央二丁目		108	271	140	131
錦町中央三丁目		138	315	167	148
(勿来町)	4,897	13,131	6,429	6,702	
窪田	1,595	4,225	2,079	2,146	
勿来町窪田町通	5	17	5	12	
勿来町窪田白山	53	156	77	79	
勿来町窪田伊賀屋敷	31	67	31	36	
勿来町窪田西殿町	164	484	232	252	
勿来町窪田上り途	84	212	104	108	
勿来町窪田稻荷塚	68	191	93	98	

第4表 字名別世帯数、男女別人口

地区・町・字名	世帯数	人 口		
		総数	男	女
勿来町窪田御前崎	116	279	161	118
勿来町窪田酒井原	74	194	90	104
勿来町窪田万谷	38	115	59	56
勿来町窪田内城	10	27	10	17
勿来町窪田道山	47	129	60	69
勿来町窪田道作	11	24	12	12
勿来町窪田橋塚	70	190	85	105
勿来町窪田郡	20	70	37	33
勿来町窪田片岸	53	149	72	77
勿来町窪田馬場	114	283	133	150
勿来町窪田外城	47	123	62	61
勿来町窪田小島	74	200	96	104
勿来町窪田菅田	5	17	7	10
勿来町窪田熊ノ道	8	25	13	12
勿来町窪田中島	8	19	11	8
勿来町窪田田中	6	12	5	7
勿来町窪田大槻	17	50	27	23
勿来町窪田小屋崎	3	9	4	5
勿来町窪田石井作				
勿来町窪田町通一丁目	182	476	236	240
勿来町窪田町通二丁目	77	219	108	111
勿来町窪田町通三丁目	65	142	66	76
勿来町窪田町通四丁目	99	241	121	120
勿来町窪田十条	46	105	62	43
四沢	581	1,510	736	774
勿来町四沢大野	10	22	12	10
勿来町四沢洪町	3	8	4	4
勿来町四沢清水	24	93	53	40
勿来町四沢伊勢林前				
勿来町四沢江ノ上	30	76	35	41
勿来町四沢古身	45	107	47	60
勿来町四沢古身入	21	50	23	27
勿来町四沢向	13	30	17	13
勿来町四沢前ノ内	19	51	21	30
勿来町四沢長塚	28	90	46	44
勿来町四沢江代田				
勿来町四沢洪沼	60	129	70	59
勿来町四沢天ヶ作				
勿来町四沢作田	232	565	271	294
勿来町四沢高島				
勿来町四沢潮見台	96	289	137	152
関田	894	2,380	1,137	1,243
勿来町関田行屋前	45	125	62	63
勿来町関田寺下	57	143	62	81
勿来町関田北作	25	69	30	39
勿来町関田宮前	4	8	4	4
勿来町関田堀切	25	76	44	32

第4表 字名別世帯数、男女別人口

地区・町・字名	世帯数	人 口				
		総数	男	女		
勿来町関田入田羽	}	14	36	17	19	
勿来町関田滝沢		29	79	43	36	
勿来町関田和久		67	225	98	127	
勿来町関田北町		70	220	101	119	
勿来町関田南町		36	117	51	66	
勿来町関田御城前		16	35	21	14	
勿来町関田浜田		18	44	24	20	
勿来町関田飯ノ辺前		147	362	179	183	
勿来町関田須賀		12	33	16	17	
勿来町関田尖島		48	148	74	74	
勿来町関田障子川		16	44	20	24	
勿来町関田関山		127	275	128	147	
勿来町関田西一丁目		138	341	163	178	
勿来町関田西二丁目						
九面	90	239	117	122		
勿来町九面横石	}	11	36	18	18	
勿来町九面九浦町		46	115	58	57	
勿来町九面馬道		}	5	12	7	5
勿来町九面鶴子						
勿来町九面浜田		}	28	76	34	42
勿来町九面坂下						
勿来町九面平次返り						
大高	414	1,150	566	584		
勿来町大高応時	}	55	147	69	78	
勿来町大高北郡		41	106	51	55	
勿来町大高中郡		68	186	88	98	
勿来町大高土取		}	80	224	112	112
勿来町大高大高下						
勿来町大高坂ノ上		31	79	39	40	
勿来町大高木ノ下		11	38	18	20	
勿来町大高館ノ内		}	4	12	8	4
勿来町大高京田						
勿来町大高雪島		25	63	32	31	
勿来町大高高松		86	270	140	130	
勿来町大高宮前		13	25	9	16	
酒井	794	2,085	1,046	1,039		
勿来町酒井青柳	}	38	94	41	53	
勿来町酒井北境		}	82	188	93	95
勿来町酒井北境後						
勿来町酒井酒井原		213	590	292	298	
勿来町酒井堀ノ内		59	167	83	84	
勿来町酒井竹ノ内		32	85	39	46	
勿来町酒井上ノ台		43	124	65	59	
勿来町酒井関根前		5	17	9	8	
勿来町酒井関根		53	149	78	71	
勿来町酒井七反田		15	34	20	14	

第4表 字名別世帯数、男女別人口

地区・町・字名	世帯数	人 口		
		総数	男	女
勿来町酒井北ノ内	14	26	11	15
勿来町酒井住生作				
勿来町酒井金ヶ町	5	10	6	4
勿来町酒井赤坂				
勿来町酒井小山下	107	278	144	134
勿来町酒井出蔵	55	133	66	67
勿来町酒井大作	7	21	11	10
勿来町酒井高畔	66	169	88	81
白米	529	1,542	748	794
勿来町白米酒井原	129	354	185	169
勿来町白米中坪	18	155	56	99
勿来町白米長沢				
勿来町白米広町	8	18	11	7
勿来町白米林崎				
勿来町白米林ノ中	345	945	458	487
勿来町白米新屋敷	14	32	16	16
勿来町白米原田				
勿来町白米白山前	4	10	6	4
勿来町白米荷渡				
勿来町白米後光前	8	17	11	6
勿来町白米後谷				
勿来町白米日照田	3	11	5	6
(川部町)	311	837	393	444
川部町前ノ内	27	62	35	27
川部町寺前	6	34	14	20
川部町坂下	13	34	20	14
川部町大沢				
川部町沢上	17	42	17	25
川部町根小屋	25	72	26	46
川部町橋本	30	68	36	32
川部町梅田	13	30	15	15
川部町禾ノ宮	14	32	15	17
川部町塩田	7	15	3	12
川部町寺田	13	30	14	16
川部町成作	8	26	12	14
川部町宮前				
川部町北ノ内	24	81	38	43
川部町富沢	20	64	30	34
川部町横根	11	38	17	21
川部町松ノ下	12	30	19	11
川部町大平	13	30	14	16
川部町佐倉	6	12	5	7
川部町大久保	10	34	16	18
川部町赤坂	11	31	15	16
川部町川原	31	72	32	40
(沼部町)	137	410	205	205

第4表 字名別世帯数、男女別人口

地区・町・字名	世帯数	人 口		
		総数	男	女
沼部町鹿野	36	118	60	58
沼部町八幡前	20	45	17	28
沼部町金山	7	19	11	8
沼部町鳴沢				
沼部町金山下	12	43	18	25
沼部町宿	37	98	53	45
沼部町石畑	22	81	44	37
沼部町道中子				
沼部町蛭坪	3	6	2	4
(三沢町)	126	310	155	155
三沢町酒井作	10	25	12	13
三沢町北作	22	51	31	20
三沢町荻又田				
三沢町仲畑	17	35	17	18
三沢町後田	9	23	11	12
三沢町大久保				
三沢町堂平	26	66	30	36
三沢町田島	5	18	9	9
三沢町迎坂				
三沢町五反田	4	7	4	3
三沢町柳町	6	13	5	8
三沢町関田沖				
三沢町弓張	3	12	4	8
三沢町長堀				
三沢町ハタイ	13	30	17	13
三沢町ナベ坂	11	30	15	15
(山玉町)	77	196	88	108
山玉町脇川	17	45	18	27
山玉町打越	6	17	6	11
山玉町修路	7	17	7	10
山玉町竹棚	7	21	9	12
山玉町中ノ町				
山玉町畑ケ田	10	22	12	10
山玉町神申	5	15	7	8
山玉町坂下	3	10	7	3
山玉町前田	18	43	20	23
山玉町膳棚	4	6	2	4
(瀬戸町)	68	198	107	91
瀬戸町東瀬戸	8	22	10	12
瀬戸町山神				
瀬戸町地切	8	28	16	12
瀬戸町古我湯	7	18	11	7
瀬戸町横道	3	4	3	1
瀬戸町鍛冶屋	5	15	9	6
瀬戸町田多羅以	9	29	14	15
瀬戸町山下				

第4表 字名別世帯数、男女別人口

地区・町・字名	世帯数	人 口		
		総数	男	女
瀬戸町小玉	17	51	27	24
瀬戸町竜ノ沢	11	31	17	14
瀬戸町入瀬戸				
(富津町)	44	137	66	71
富津町畔内	34	107	52	55
富津町蛭坪	10	30	14	16
富津町前鮫				
(山田町)	1,130	3,292	1,638	1,654
山田町林崎	37	102	54	48
山田町館越	4	10	5	5
山田町川田	5	22	12	10
山田町林崎前	6	19	8	11
山田町蛭子原	30	81	33	48
山田町中町	4	17	9	8
山田町下川田	47	144	73	71
山田町東川原	42	115	58	57
山田町大津	22	62	34	28
山田町笠榎	5	19	9	10
山田町岩淵	11	41	18	23
山田町井上	5	17	7	10
山田町法田	16	47	25	22
山田町桃木畑	12	41	20	21
山田町細倉	11	49	21	28
山田町滑沢	5	12	6	6
山田町西ノ内前	6	16	7	9
山田町脇ノ田	5	14	6	8
山田町明地	11	34	19	15
山田町仁井谷	9	30	14	16
山田町沢越	3	5	2	3
山田町戸ノ内	6	19	9	10
山田町上野	16	60	32	28
山田町滝川	4	17	8	9
山田町東作	11	35	18	17
山田町後沢				
山田町岩下				
山田町水推				
山田町館下				
山田町余木田				
山田町細井				
山田町塩沢				
山田町大平				
山田町古川				
山田町大谷				
山田町川原				
山田町舟板				
山田町堂平				
山田町家ノ前				

第4表 字名別世帯数、男女別人口

地区・町・字名	世帯数	人 口		
		総数	男	女
山田町平五郎内	5	16	5	11
山田町石名坊	}	23	87	42
山田町三洲内				
山田町遠木	6	19	12	7
山田町林越	45	115	56	59
山田町道端	19	61	28	33
山田町寺作	20	61	30	31
山田町原前	28	76	44	32
山田町下原前	4	19	9	10
山田町上安行	}	11	29	13
山田町安行				
山田町蔵ノ内	13	42	22	20
山田町屋敷	}	28	87	47
山田町川中子				
山田町毛内	52	154	77	77
山田町和久	24	65	32	33
山田町諏訪	7	26	10	16
山田町塙	39	82	46	36
山田町砂方	39	117	61	56
山田町片岸	12	29	16	13
山田町新谷	10	12	5	7
山田町梅平	}	5	10	5
山田町舟木				
山田町塙沢	101	282	135	147
山田町住釜	18	54	28	26
山田町谷沼井	3	13	5	8
山田町西山	114	331	158	173
山田町岸ノ内	}	29	77	37
山田町下田中				
山田町下関場	10	27	13	14
山田町橋本	6	28	10	18
山田町下堀ノ内	27	63	35	28
山田町社岡	12	44	22	22
山田町窪根	}	14	30	19
山田町釜谷				
山田町堀ノ内	73	208	109	99
(金山町)	983	2,633	1,270	1,363
金山町朝日台	273	742	373	369
金山町汐見台	178	461	223	238
金山町南台	207	508	254	254
金山町月見台	110	355	144	211
金山町東台	215	567	276	291
(中岡町)	964	2,290	1,135	1,155
中岡町一丁目	98	273	126	147
中岡町二丁目	105	257	136	121
中岡町三丁目	168	378	199	179

第4表 字名別世帯数、男女別人口

地区・町・字名	世帯数	人 口		
		総数	男	女
中岡町四丁目	144	356	173	183
中岡町五丁目	343	757	369	388
中岡町六丁目	106	269	132	137
(南台)	434	1,246	623	623
南台一丁目	258	737	365	372
南台二丁目	176	509	258	251
南台三丁目				
<b>常 磐 地 区 計</b>	<b>13,470</b>	<b>33,427</b>	<b>15,935</b>	<b>17,492</b>
(常磐湯本町)	3,066	6,816	3,159	3,657
常磐湯本町高倉	132	315	167	148
常磐湯本町山ノ神	181	424	215	209
常磐湯本町天神	119	304	141	163
常磐湯本町宝海	230	595	288	307
常磐湯本町日渡	204	410	202	208
常磐湯本町傾城	312	748	364	384
常磐湯本町辰ノ口	8	101	39	62
常磐湯本町台山				
常磐湯本町上川	26	65	33	32
常磐湯本町三函	306	640	293	347
常磐湯本町向田	23	61	25	36
常磐湯本町上浅貝	415	967	411	556
常磐湯本町下浅貝	150	359	171	188
常磐湯本町八仙	494	844	356	488
常磐湯本町彦惣白坂	28	59	32	27
常磐湯本町笠井	17	32	14	18
常磐湯本町吹谷	132	280	127	153
常磐湯本町天王崎	166	382	184	198
常磐湯本町栄田	123	230	97	133
(常磐関船町)	1,272	3,217	1,519	1,698
常磐関船町上関	152	389	184	205
常磐関船町榎木作	32	61	35	26
常磐関船町迎	76	162	82	80
常磐関船町作田	51	105	55	50
常磐関船町矢津	102	271	116	155
常磐関船町諏訪下	32	71	29	42
常磐関船町屋津	90	231	107	124
常磐関船町馬場	21	41	22	19
常磐関船町宿内	43	91	39	52
常磐関船町館下	3	9	7	2
常磐関船町南館	17	40	19	21
常磐関船町志座	21	62	29	33
常磐関船町堀田	21	68	34	34
常磐関船町古宿	307	830	392	438
常磐関船町塚ノ越	149	368	178	190



第4表 字名別世帯数、男女別人口

地区・町・字名	世帯数	人 口		
		総数	男	女
常磐関船町杭田	125	353	159	194
常磐関船町大平	7	16	5	11
常磐関船町宮下	23	49	27	22
(常磐水野谷町)	482	1,202	610	592
常磐水野谷町錦沢	14	35	20	15
常磐水野谷町諏訪ヶ崎	86	206	114	92
常磐水野谷町千代鶴	163	418	197	221
常磐水野谷町亀ノ尾	28	65	34	31
常磐水野谷町竜ヶ沢	57	99	53	46
常磐水野谷町東	134	379	192	187
(常磐藤原町)	628	1,772	830	942
常磐藤原町田代	9	18	8	10
常磐藤原町湯ノ岳	29	85	45	40
常磐藤原町二本樅木				
常磐藤原町二枚橋	5	17	10	7
常磐藤原町信田御代				
常磐藤原町小幡	7	21	11	10
常磐藤原町関口	6	14	5	9
常磐藤原町柵立				
常磐藤原町柳ノ町	4	11	4	7
常磐藤原町阿良田				
常磐藤原町向坂	24	201	69	132
常磐藤原町大畑				
常磐藤原町砂子田	91	242	119	123
常磐藤原町斑堂				
常磐藤原町忠田	4	9	4	5
常磐藤原町小炭焼	3	6	2	4
常磐藤原町田場坂	47	145	72	73
常磐藤原町笠石	26	58	26	32
常磐藤原町猪田				
常磐藤原町名高儀	114	276	137	139
常磐藤原町馬喰坂	17	56	27	29
常磐藤原町別所	24	74	32	42
常磐藤原町手這	6	11	7	4
常磐藤原町才ノ神	8	18	10	8
常磐藤原町蕨平	13	35	16	19
常磐藤原町一本木	37	111	60	51
常磐藤原町藤代	20	57	28	29
常磐藤原町松本	6	20	10	10
常磐藤原町西畑	9	20	11	9
常磐藤原町湯坂	9	30	15	15
常磐藤原町中	4	13	7	6
常磐藤原町後山	4	8	5	3
常磐藤原町才之内	8	21	12	9
常磐藤原町川原前				
常磐藤原町礼堂	3	9	4	5
常磐藤原町机田	9	24	12	12

第4表 字名別世帯数、男女別人口

地区・町・字名	世帯数	人 口		
		総数	男	女
常磐藤原町境堂	3	11	4	7
常磐藤原町上ノ内	}	6	16	5
常磐藤原町小砂田				
常磐藤原町美加ノ沢				
常磐藤原町源内	68	123	47	76
常磐藤原町大石	5	12	6	6
(常磐白鳥町)	426	1,182	582	600
常磐白鳥町上ノ原	19	26	20	6
常磐白鳥町勝丘	}	182	551	267
常磐白鳥町八合				
常磐白鳥町館				
常磐白鳥町竜ヶ崎	55	170	76	94
常磐白鳥町北蟹打	26	69	32	37
常磐白鳥町壺丁田	59	157	80	77
常磐白鳥町清水下	}	12	33	12
常磐白鳥町小田倉				
常磐白鳥町坂下	}	11	31	15
常磐白鳥町トゲ庭				
常磐白鳥町蟹打	}	4	12	7
常磐白鳥町南蟹打				
(常磐西郷町)	857	2,283	1,144	1,139
常磐西郷町大仁田	6	20	8	12
常磐西郷町大夫	46	100	40	60
常磐西郷町落合	}	112	227	128
常磐西郷町銭田				
常磐西郷町金山				
常磐西郷町岩崎	209	666	336	330
常磐西郷町忠多	101	286	134	152
常磐西郷町大荷田	9	34	17	17
(常磐長孫町)	47	208	80	128
常磐長孫町岩崎	8	22	12	10
常磐長孫町三反田	12	28	14	14
常磐長孫町扇田	10	23	12	11
常磐長孫町壺町田	}	10	117	32
常磐長孫町大平				
常磐長孫町星谷	7	18	10	8
(常磐岩ヶ岡町)	48	158	77	81
常磐岩ヶ岡町山王作	5	14	6	8
常磐岩ヶ岡町台	15	45	20	25
常磐岩ヶ岡町山ノ根	19	62	31	31
常磐岩ヶ岡町神手洗	5	21	12	9
常磐岩ヶ岡町田仲	4	16	8	8
(常磐馬玉町)	68	144	85	59
常磐馬玉町寺作	36	47	36	11

第4表 字名別世帯数、男女別人口

地区・町・字名	世帯数	人 口		
		総数	男	女
常磐馬玉町大久保	9	30	16	14
常磐馬玉町宮ノ下				
常磐馬玉町数馬	15	44	21	23
常磐馬玉町八合				
常磐馬玉町入ノ作	8	23	12	11
(常磐下船尾町)	520	1,362	662	700
常磐下船尾町宮下	49	164	83	81
常磐下船尾町中畑	14	37	16	21
常磐下船尾町灵堂	12	26	16	10
常磐下船尾町杭出作				
常磐下船尾町作	26	66	32	34
常磐下船尾町居作	89	258	120	138
常磐下船尾町古内	58	127	67	60
常磐下船尾町村山	178	436	209	227
常磐下船尾町歌川	31	72	37	35
常磐下船尾町馬渡	63	176	82	94
(常磐下湯長谷町)	1,066	2,639	1,284	1,355
常磐下湯長谷町家中跡	31	90	46	44
常磐下湯長谷町野木前	132	316	146	170
常磐下湯長谷町一町田	143	341	177	164
常磐下湯長谷町古館	34	83	39	44
常磐下湯長谷町町下	108	247	113	134
常磐下湯長谷町シザ	19	55	29	26
常磐下湯長谷町道下	37	88	45	43
常磐下湯長谷町梅ノ房	9	29	13	16
常磐下湯長谷町勝善	10	25	12	13
常磐下湯長谷町岩崎	20	45	21	24
常磐下湯長谷町一丁目	165	426	207	219
常磐下湯長谷町二丁目	106	270	130	140
常磐下湯長谷町三丁目	252	624	306	318
(常磐上湯長谷町)	3,096	7,587	3,565	4,022
常磐上湯長谷町辰ノ口	7	22	12	10
常磐上湯長谷町嶽道	14	35	16	19
常磐上湯長谷町力石	21	51	22	29
常磐上湯長谷町小野田				
常磐上湯長谷町森	13	31	14	17
常磐上湯長谷町梅ヶ平	123	262	130	132
常磐上湯長谷町長倉	143	360	178	182
常磐上湯長谷町湯台堂	694	1,693	797	896
常磐上湯長谷町上ノ台	277	809	374	435
常磐上湯長谷町釜ノ前	579	1,481	705	776
常磐上湯長谷町山ノ神前	121	286	146	140
常磐上湯長谷町仮又作				
常磐上湯長谷町堀ノ内	99	208	89	119
常磐上湯長谷町五反田	701	1,589	709	880
常磐上湯長谷町扇田	281	694	337	357

第4表 字名別世帯数、男女別人口

地区・町・字名	世帯数	人 口		
		総数	男	女
常磐上湯長谷町越巻	23	66	36	30
(常磐三沢町)	28	78	36	42
常磐三沢町傾城作	5	18	9	9
常磐三沢町竹ノ花	6	14	8	6
常磐三沢町日吉下	3	11	6	5
常磐三沢町館下	7	18	5	13
常磐三沢町薬師下	7	17	8	9
(常磐松久須根町)	22	61	29	32
常磐松久須根町高内	}	8	21	11
常磐松久須根町手倉				
常磐松久須根町大平				
常磐松久須根町広畑	}	6	15	9
常磐松久須根町坂下				
常磐松久須根町根岸	}	8	25	9
常磐松久須根町大夫内				
常磐松久須根町内田				
常磐松久須根町戸ノ作				
(常磐上矢田町)	83	251	131	120
常磐上矢田町坂下	}	3	6	3
常磐上矢田町穂町作				
常磐上矢田町頭田				
常磐上矢田町山ノ神前	}	6	60	19
常磐上矢田町深田				
常磐上矢田町わらび作				
常磐上矢田町江添				
常磐上矢田町居作	}	4	16	9
常磐上矢田町太良作				
常磐上矢田町道上作				
常磐上矢田町磐ノ作	}	3	6	3
常磐上矢田町田端				
常磐上矢田町花木下				
常磐上矢田町荒神作	}	3	12	7
常磐上矢田町北ノ内				
常磐上矢田町南ノ内				
常磐上矢田町上ノ作	}	3	9	5
常磐上矢田町竹ノ下				
常磐上矢田町小屋下	}	10	19	17
常磐上矢田町草ヶ谷				
常磐上矢田町湯草田				
常磐上矢田町中沢目	}	6	15	9
常磐上矢田町中屋敷				
常磐上矢田町寺ノ作				
常磐上矢田町申田	}	7	20	12
常磐上矢田町瀬沢				
常磐上矢田町申田		4	8	6
常磐上矢田町瀬沢		4	14	7

第4表 字名別世帯数、男女別人口

地区・町・字名	世帯数	人 口		
		総数	男	女
(若葉台)	620	1,553	741	812
若葉台一丁目	323	795	385	410
若葉台二丁目	297	758	356	402
(桜ヶ丘)	568	1,478	714	764
桜ヶ丘一丁目	70	197	93	104
桜ヶ丘二丁目	155	422	203	219
桜ヶ丘三丁目	183	435	218	217
桜ヶ丘四丁目	160	424	200	224
(常磐松が台)	170	380	175	205
常磐松が台	170	380	175	205
(草木台)	403	1,056	512	544
草木台一丁目	38	99	47	52
草木台二丁目	211	489	244	245
草木台三丁目	28	90	41	49
草木台四丁目	126	378	180	198
<b>内 郷 地 区 計</b>	<b>10,762</b>	<b>25,306</b>	<b>12,240</b>	<b>13,066</b>
(内郷白水町)	624	1,356	649	707
内郷白水町大神田	13	29	14	15
内郷白水町浜井場	3	7	2	5
内郷白水町蛭内	18	47	19	28
内郷白水町長槻	31	72	35	37
内郷白水町長槻内				
内郷白水町上代	119	215	104	111
内郷白水町柳間	53	110	49	61
内郷白水町大門	18	68	36	32
内郷白水町広畑	52	118	55	63
内郷白水町入山	156	345	156	189
内郷白水町川平	89	187	101	86
内郷白水町高倉	8	12	5	7
内郷白水町桜田	64	146	73	73
(内郷宮町)	1,479	3,586	1,690	1,896
内郷宮町金坂	422	1,073	495	578
内郷宮町宮沢	285	648	300	348
内郷宮町代	129	293	152	141
内郷宮町蛭子	109	281	134	147
内郷宮町滝	77	177	85	92
内郷宮町町田	89	195	91	104
内郷宮町竹之内	131	291	143	148
内郷宮町平太郎	65	150	69	81
内郷宮町峰根	63	203	93	110
内郷宮町中沢	4	7	2	5
内郷宮町鬼ヶ沢	105	268	126	142

第4表 字名別世帯数、男女別人口

地区・町・字名	世帯数	人 口		
		総数	男	女
(内郷内町)	1,130	2,729	1,285	1,444
内郷内町桜本	186	446	205	241
内郷内町前田	229	586	279	307
内郷内町水之出	79	181	82	99
内郷内町磐堰	106	239	108	131
内郷内町立町	171	425	192	233
内郷内町金坂	130	325	159	166
内郷内町堤田	133	318	152	166
内郷内町駒谷	27	67	31	36
内郷内町四方北	40	90	49	41
内郷内町高橋	23	39	21	18
内郷内町蛭内	6	13	7	6
(内郷綴町)	1,480	3,283	1,597	1,686
内郷綴町沼尻	146	250	116	134
内郷綴町仲田	15	25	13	12
内郷綴町高野作	69	188	94	94
内郷綴町柴崎	54	82	51	31
内郷綴町金谷	236	497	246	251
内郷綴町上馬場	64	159	72	87
内郷綴町川原田	175	371	187	184
内郷綴町榎下	124	315	151	164
内郷綴町大木下	37	85	29	56
内郷綴町板宮沢	15	46	23	23
内郷綴町板宮	22	55	24	31
内郷綴町町之内	88	243	124	119
内郷綴町秋山	105	233	117	116
内郷綴町一之坪	99	217	107	110
内郷綴町七反田	191	422	192	230
内郷綴町大神田				
内郷綴町堀坂				
内郷綴町楮ヶ久保	34	82	45	37
内郷綴町舟場				
内郷綴町道陸神	6	13	6	7
(内郷高坂町)	2,622	6,285	3,040	3,245
内郷高坂町御殿	50	109	44	65
内郷高坂町三本杉	145	389	186	203
内郷高坂町立野	273	712	345	367
内郷高坂町桜井	268	679	313	366
内郷高坂町大平	225	464	243	221
内郷高坂町台	44	103	48	55
内郷高坂町高橋	85	242	121	121
内郷高坂町四方木田	19	27	14	13
内郷高坂町八反田	89	212	107	105
内郷高坂町中平	44	110	54	56
内郷高坂町大町	155	378	181	197
内郷高坂町砂子田	49	141	66	75

第4表 字名別世帯数、男女別人口

地区・町・字名	世帯数	人 口		
		総数	男	女
内郷高坂町箕ヶ作	122	178	121	57
内郷高坂町一丁目	834	1,916	898	1,018
内郷高坂町二丁目	220	625	299	326
(内郷御厩町)	1,412	3,221	1,544	1,677
内郷御厩町久世原	72	128	84	44
内郷御厩町川向	36	87	42	45
内郷御厩町長町	31	64	31	33
内郷御厩町前田	10	35	16	19
内郷御厩町下能	18	34	15	19
内郷御厩町番匠地	12	31	15	16
内郷御厩町上宿	128	271	131	140
内郷御厩町下宿	188	411	208	203
内郷御厩町横根	15	31	16	15
内郷御厩町大畑				
内郷御厩町清水	4	8	5	3
内郷御厩町一丁目	324	715	334	381
内郷御厩町二丁目	214	434	216	218
内郷御厩町三丁目	198	501	202	299
内郷御厩町四丁目	162	471	229	242
(内郷御台境町)	963	2,113	1,070	1,043
内郷御台境町五反田	164	405	201	204
内郷御台境町鶴巻	88	171	81	90
内郷御台境町前田	40	94	48	46
内郷御台境町自在町	6	9	5	4
内郷御台境町新町前	239	479	243	236
内郷御台境町坂下	46	99	53	46
内郷御台境町六反田	134	299	156	143
内郷御台境町御台	146	315	158	157
内郷御台境町弁天原				
内郷御台境町高安場	16	42	18	24
内郷御台境町鬼越	84	200	107	93
(内郷小島町)	136	322	158	164
内郷小島町天ノ田	15	38	19	19
内郷小島町新町	23	52	25	27
内郷小島町川崎	22	43	21	22
内郷小島町花輪	33	85	41	44
内郷小島町台ノ上				
内郷小島町竹ノ内	4	9	6	3
内郷小島町作田	32	79	39	40
内郷小島町下ノ内	7	16	7	9
(内郷高野町)	513	1,503	743	760
内郷高野町広萱	9	30	15	15
内郷高野町山崎	8	16	8	8
内郷高野町石畑	10	19	8	11
内郷高野町柴平	45	141	72	69

第4表 字名別世帯数、男女別人口

地区・町・字名	世帯数	人 口		
		総数	男	女
内郷高野町川平	20	57	30	27
内郷高野町岩作	12	30	15	15
内郷高野町平石	5	17	4	13
内郷高野町番所	42	116	61	55
内郷高野町上ノ台	} 18	59	28	31
内郷高野町糴田				
内郷高野町銅目木	25	59	23	36
内郷高野町銅景	9	31	16	15
内郷高野町銅屋場	} 6	11	5	6
内郷高野町坂下				
内郷高野町桐合	} 7	23	12	11
内郷高野町広町				
内郷高野町先達	4	9	4	5
内郷高野町表	3	15	6	9
内郷高野町馬四郎	} 9	36	17	19
内郷高野町北作				
内郷高野町杉平	} 6	21	9	12
内郷高野町白狐				
内郷高野町中倉	27	82	42	40
内郷高野町石住	11	34	15	19
内郷高野町反田	55	175	84	91
内郷高野町高田	4	11	5	6
内郷高野町渡戸	28	93	47	46
内郷高野町五合田	14	36	17	19
内郷高野町沢	9	26	13	13
内郷高野町縦木下	15	33	16	17
内郷高野町道伝	17	33	20	13
内郷高野町銅屋作	11	34	15	19
内郷高野町関場	46	151	79	72
内郷高野町仁田町	4	11	7	4
内郷高野町砥打	13	38	21	17
内郷高野町中ノ田	3	12	6	6
内郷高野町梨木平	5	11	7	4
内郷高野町板橋	13	33	16	17
(小島町)	403	908	464	444
小島町一丁目	147	316	163	153
小島町二丁目	200	461	242	219
小島町三丁目	56	131	59	72
<b>四 倉 地 区 計</b>	<b>5,062</b>	<b>13,693</b>	<b>6,465</b>	<b>7,228</b>
(四倉町)	2,606	6,488	3,024	3,464
四倉町字六丁目	164	411	199	212
四倉町字志津	19	45	22	23
四倉町字太夫坂	44	82	37	45
四倉町字八日十日	47	127	57	70
四倉町字和具	198	571	263	308



第4表 字名別世帯数、男女別人口

地区・町・字名	世帯数	人 口		
		総数	男	女
四倉町字栗木作	13	40	19	21
四倉町字芳ノ沢				
四倉町字田戸	28	68	30	38
四倉町字田戸前	4	11	5	6
四倉町字町田	80	204	93	111
四倉町字寺作				
四倉町字北向	74	182	87	95
四倉町字鬼越	207	517	256	261
四倉町字西一丁目	169	354	173	181
四倉町字西二丁目	132	307	141	166
四倉町字西三丁目	161	373	165	208
四倉町字西四丁目	203	496	239	257
四倉町字五丁目	133	332	153	179
四倉町字東四丁目	61	176	81	95
四倉町字東三丁目	116	295	135	160
四倉町字東二丁目	184	385	189	196
四倉町字東一丁目	60	205	71	134
四倉町字梅ヶ丘	342	846	395	451
四倉町字梅ヶ丘南	167	461	214	247
(四倉町上仁井田)	1,035	2,770	1,299	1,471
四倉町上仁井田字東山	43	130	71	59
四倉町上仁井田字北浜	110	297	129	168
四倉町上仁井田字蒲沼	79	210	118	92
四倉町上仁井田字横川	68	238	84	154
四倉町上仁井田字鰻沼	39	101	47	54
四倉町上仁井田字砂田	56	136	65	71
四倉町上仁井田字南浜	40	93	48	45
四倉町上仁井田字前原	47	111	50	61
四倉町上仁井田字雁又	33	88	42	46
四倉町上仁井田字北姥田	20	59	31	28
四倉町上仁井田字南姥田	27	66	29	37
四倉町上仁井田字東ノ内	40	101	45	56
四倉町上仁井田字家ノ前	27	77	39	38
四倉町上仁井田字松葉	55	182	90	92
四倉町上仁井田字折敷田	34	91	49	42
四倉町上仁井田字南細谷	67	160	73	87
四倉町上仁井田字北細谷	18	46	22	24
四倉町上仁井田字夕円	65	166	70	96
四倉町上仁井田字千歳	31	96	41	55
四倉町上仁井田字九反坪				
四倉町上仁井田字内城	13	25	16	9
四倉町上仁井田字矢ノ田	72	155	71	84
四倉町上仁井田字岸前	41	110	55	55
四倉町上仁井田字鬼越	10	32	14	18
(四倉町塩木)	42	120	57	63
四倉町塩木字八合	5	10	3	7
四倉町塩木字高田				

第4表 字名別世帯数、男女別人口

地区・町・字名	世帯数	人 口		
		総数	男	女
四倉町塩木字家ノ内	22	60	29	31
四倉町塩木字高橋本	}	15	50	25
四倉町塩木字小橋本				
四倉町塩木字道東				
(四倉町下仁井田)				
四倉町下仁井田字北追切	3	8	4	4
四倉町下仁井田字南追切	8	294	99	195
四倉町下仁井田字西袋	6	11	8	3
四倉町下仁井田字道庭	}	27	98	40
四倉町下仁井田字南袋				
四倉町下仁井田字上古川	6	18	9	9
四倉町下仁井田字樋向	}	46	170	78
四倉町下仁井田字胎月				
四倉町下仁井田字須賀向	14	42	19	23
(四倉町細谷)	152	454	219	235
四倉町細谷字豊向	}	12	25	14
四倉町細谷字明神前				
四倉町細谷字御殿東	}	3	8	4
四倉町細谷字蒲沼				
四倉町細谷字水俣	}	11	30	12
四倉町細谷字御殿				
四倉町細谷字胎月前	}	12	40	19
四倉町細谷字菖蒲谷地				
四倉町細谷字北江添	}	16	49	23
四倉町細谷字胎月原				
四倉町細谷字小橋前	}	7	26	12
四倉町細谷字日渡				
四倉町細谷字馬場	}	3	12	7
四倉町細谷字細谷前				
四倉町細谷字大久保	}	19	60	29
四倉町細谷字御厩				
四倉町細谷字荒町	}	4	15	5
四倉町細谷字民野町				
四倉町細谷字大江下	}	5	10	5
四倉町細谷字江向				
四倉町細谷字弁天前	10	20	11	9
(四倉町大森)	78	252	136	116
四倉町大森字原	5	14	7	7
四倉町大森字民野町	24	86	49	37
四倉町大森字百目木	7	16	9	7
四倉町大森字岸前	4	14	8	6
四倉町大森字高野	27	87	43	44
四倉町大森字館	}	3	13	9
四倉町大森字女房作				
四倉町大森字上	5	14	7	7
四倉町大森字八堀	3	8	4	4

第4表 字名別世帯数、男女別人口

地区・町・字名	世帯数	人 口			
		総数	男	女	
(四倉町狐塚)	237	621	310	311	
四倉町狐塚字高野堀	}	5	8	3	
四倉町狐塚字沼田		21	68	40	
四倉町狐塚字西原		21	55	33	
四倉町狐塚字弁天原		51	124	59	
四倉町狐塚字川田		20	55	27	
四倉町狐塚字小橋		25	50	24	
四倉町狐塚字東原		45	118	56	
四倉町狐塚字古川		7	32	18	
四倉町狐塚字雨田		10	31	14	
四倉町狐塚字蟹内		7	21	11	
四倉町狐塚字東		4	9	5	
四倉町狐塚字前原		3	5	1	
四倉町狐塚字出口		}	18	25	20
四倉町狐塚字鎌神					
四倉町狐塚字八合					
(四倉町名木)	38	126	69	57	
四倉町名木字五反田	}	4	7	3	
四倉町名木字大仁田					
四倉町名木字前田		}	3	13	6
四倉町名木字榎坪					
四倉町名木字道下		}	12	49	21
四倉町名木字荒神下					
四倉町名木字仲ノ内					
四倉町名木字宮ノ脇		}	5	22	10
四倉町名木字宮ノ前					
四倉町名木字葱作					
(四倉町長友)	75	236	118	118	
四倉町長友字作樋口	}	5	15	8	
四倉町長友字古屋敷		}	21	64	32
四倉町長友字四反田					
四倉町長友字宮ノ前					
四倉町長友字構江		}	9	26	12
四倉町長友字大宮作					
四倉町長友字済戸		}	14	50	29
四倉町長友字霞田					
四倉町長友字町田					
四倉町長友字大町		}	4	11	6
四倉町長友字七反田					
四倉町長友字五反田					
四倉町長友字老町田			20	10	10
(四倉町戸田)		82	261	133	128
四倉町戸田字古川	}	4	12	7	
四倉町戸田字寺田					

第4表 字名別世帯数、男女別人口

地区・町・字名	世帯数	人 口		
		総数	男	女
四倉町戸田字堰原	11	36	16	20
四倉町戸田字倉之町				
四倉町戸田字平治郎前	5	26	12	14
四倉町戸田字箒作	5	12	5	7
四倉町戸田字蛭田	9	34	19	15
四倉町戸田字浮島				
四倉町戸田字馬場	6	17	12	5
四倉町戸田字仲作	10	26	12	14
四倉町戸田字北ノ作				
四倉町戸田字稻荷作	10	24	16	8
四倉町戸田字北高柳	9	34	13	21
四倉町戸田字南高柳				
四倉町戸田字川子田	6	27	17	10
四倉町戸田字水押	7	13	6	7
(四倉町白岩)	45	130	74	56
四倉町白岩字嘉蔵坊	7	23	13	10
四倉町白岩字耄丁田				
四倉町白岩字八反田	4	10	7	3
四倉町白岩字保木田				
四倉町白岩字立町	3	6	4	2
四倉町白岩字沼ノ作	4	12	8	4
四倉町白岩字上大作				
四倉町白岩字導上寺	4	10	5	5
四倉町白岩字金波	4	16	8	8
四倉町白岩字中ノ内	7	17	9	8
四倉町白岩字戸ノ内	7	22	12	10
四倉町白岩字堀ノ内				
四倉町白岩字宮ノ前	5	14	8	6
四倉町白岩字北ノ作				
(四倉町中島)	44	130	57	73
四倉町中島字中島	28	93	39	54
四倉町中島字三反田				
四倉町中島字反町	9	19	11	8
四倉町中島字六重代	7	18	7	11
四倉町中島字寺田				
(四倉町玉山)	196	527	257	270
四倉町玉山字砂子田	7	14	5	9
四倉町玉山字大門前	4	15	10	5
四倉町玉山字杉内	13	35	17	18
四倉町玉山字林崎	14	42	19	23
四倉町玉山字牧ノ下	24	79	45	34
四倉町玉山字宿	23	56	25	31
四倉町玉山字南作				
四倉町玉山字星作	8	27	14	13
四倉町玉山字戸ノ内	8	31	13	18
四倉町玉山字森内	3	7	4	3

第4表 字名別世帯数、男女別人口

地区・町・字名	世帯数	人 口		
		総数	男	女
四倉町玉山字宇ノ淵	9	14	8	6
四倉町玉山字門馬前	}	7	18	9
四倉町玉山字原田内		8	18	9
四倉町玉山字宮ノ脇	12	24	10	14
四倉町玉山字屋敷前	7	19	7	12
四倉町玉山字湯ノ口	40	103	47	56
四倉町玉山字炭釜	3	6	4	2
四倉町玉山字勝倉	}	6	19	11
四倉町玉山字作		6	19	11
四倉町玉山字御城				
(四倉町山田小湊)	53	155	81	74
四倉町山田小湊字方礼	9	26	13	13
四倉町山田小湊字直出	}	8	18	11
四倉町山田小湊字馬上		11	37	19
四倉町山田小湊字唐橋	}	19	54	28
四倉町山田小湊字小湊		3	11	6
四倉町山田小湊字山田	3	9	4	5
四倉町山田小湊字暮坪				
四倉町山田小湊字塙				
四倉町山田小湊字反沼				
(四倉町薬王寺)	30	96	46	50
四倉町薬王寺字高玉	}	7	21	12
四倉町薬王寺字割田		3	6	3
四倉町薬王寺字粟刈沢	}	15	49	23
四倉町薬王寺字玉広		5	20	8
四倉町薬王寺字塙				
四倉町薬王寺字上川原				
(四倉町下柳生)	39	93	49	44
四倉町下柳生字宮下	17	42	26	16
四倉町下柳生字右近田	3	5	3	2
四倉町下柳生字熊ノ御嶽	12	27	13	14
四倉町下柳生字井戸ノ上	7	19	7	12
(四倉町上柳生)	29	85	38	47
四倉町上柳生字宮下	12	39	15	24
四倉町上柳生字沖ノ宮	4	11	5	6
四倉町上柳生字中山	10	26	14	12
四倉町上柳生字安手口	}	3	9	4
四倉町上柳生字戸沢				
(四倉町駒込)	115	368	174	194
四倉町駒込字川ノ入	5	25	14	11
四倉町駒込字棚橋	9	29	10	19
四倉町駒込字清風野	8	23	10	13
四倉町駒込字空地	}	9	24	13
四倉町駒込字柵				

第4表 字名別世帯数、男女別人口

地区・町・字名	世帯数	人 口				
		総数	男	女		
四倉町駒込字中平	}	4	17	6	11	
四倉町駒込字山崎		18	68	33	35	
四倉町駒込字久原		13	33	17	16	
四倉町駒込字馬場		18	56	27	29	
四倉町駒込字戸沢		}	8	20	11	9
四倉町駒込字広畑	9		30	13	17	
四倉町駒込字榎町	}	10	34	17	17	
四倉町駒込字大久保		4	9	3	6	
四倉町駒込字上ノ内	}	32	75	37	38	
四倉町駒込字久保		5	16	9	7	
(四倉町八茎)	}	9	23	12	11	
四倉町八茎字田端		3	7	2	5	
四倉町八茎字中丸		4	11	5	6	
四倉町八茎字沼ノ原		}	4	8	4	4
四倉町八茎字籬落			3	3	1	2
四倉町八茎字紫竹	4	7	4	3		
四倉町八茎字上手	}	24	65	30	35	
四倉町八茎字堀ノ内		3	3	1	2	
四倉町八茎字脇ノ草	}	4	13	6	7	
四倉町八茎字片倉		17	49	23	26	
遠野地区計		1,889	5,678	2,776	2,902	
(遠野町深山田)		241	751	365	386	
遠野町深山田字小石平	}	9	32	16	16	
遠野町深山田字仲川原		13	51	27	24	
遠野町深山田字新田	}	6	20	10	10	
遠野町深山田字山王田		9	30	15	15	
遠野町深山田字寺ノ代	}	6	20	10	10	
遠野町深山田字桐ノ平		10	25	11	14	
遠野町深山田字富岡	}	14	34	16	18	
遠野町深山田字狩野		16	52	31	21	
遠野町深山田字平城地	}	6	25	12	13	
遠野町深山田字鷹ノ巢		7	19	7	12	
遠野町深山田字内ノ草	}	18	58	27	31	
遠野町深山田字仲内		5	13	5	8	
遠野町深山田字小山						
遠野町深山田字目少地						
遠野町深山田字稻荷林						
遠野町深山田字山ノ根						
遠野町深山田字篠ノ脇						

第4表 字名別世帯数、男女別人口

地区・町・字名	世帯数	人 口		
		総数	男	女
遠野町深山田字福井	3	7	3	4
遠野町深山田字沢繫	25	75	41	34
遠野町深山田字洞沢				
遠野町深山田字釜ノ前	16	66	30	36
遠野町深山田字折部前	13	29	14	15
遠野町深山田字和当	29	71	35	36
遠野町深山田字大林	4	17	7	10
遠野町深山田字川堀	10	39	20	19
遠野町深山田字原前	22	68	28	40
(遠野町上遠野)	390	1,253	572	681
遠野町上遠野字若宮	40	112	56	56
遠野町上遠野字沢繫	9	90	21	69
遠野町上遠野字日向倉				
遠野町上遠野字前山	4	15	8	7
遠野町上遠野字寺戸	13	36	15	21
遠野町上遠野字小淵	20	58	26	32
遠野町上遠野字原前	12	37	21	16
遠野町上遠野字大黒山				
遠野町上遠野字中ノ町	18	49	26	23
遠野町上遠野字土橋	6	13	5	8
遠野町上遠野字風呂脇	14	45	17	28
遠野町上遠野字根小屋	4	10	5	5
遠野町上遠野字堀切	10	113	52	61
遠野町上遠野字本町	59	152	68	84
遠野町上遠野字西町	28	67	25	42
遠野町上遠野字白幡	38	102	50	52
遠野町上遠野字川張	10	38	22	16
遠野町上遠野字猫塚	38	111	55	56
遠野町上遠野字赤坂	36	101	47	54
遠野町上遠野字西大沢				
遠野町上遠野字太田	19	70	36	34
遠野町上遠野字久保作	4	12	6	6
遠野町上遠野字鍛冶屋作	5	15	8	7
遠野町上遠野字東大沢	3	7	3	4
遠野町上遠野字滝太洞				
(遠野町滝)	399	1,175	594	581
遠野町滝字深山口	11	28	15	13
遠野町滝字銅谷	13	41	18	23
遠野町滝字北向	4	12	5	7
遠野町滝字原田	12	48	21	27
遠野町滝字新ア夕				
遠野町滝字上砂	3	9	5	4
遠野町滝字北里保	6	21	11	10
遠野町滝字東中山	5	14	7	7
遠野町滝字西中山	7	19	11	8
遠野町滝字島廻	26	74	40	34

第4表 字名別世帯数、男女別人口

地区・町・字名	世帯数	人 口		
		総数	男	女
遠野町滝字曾ノ木	19	64	30	34
遠野町滝字中井	}	4	14	9
遠野町滝字城ノ内		5	11	7
遠野町滝字西ノ内		11	22	12
遠野町滝字小久保	}	28	83	44
遠野町滝字山下		12	31	16
遠野町滝字馬場前	}	5	16	9
遠野町滝字四六五田		5	18	7
遠野町滝字おもて	}	7	20	10
遠野町滝字房林		15	42	19
遠野町滝字洞坂	}	24	62	30
遠野町滝字柿ノ沢		6	23	12
遠野町滝字釜ノ沢	}	3	19	12
遠野町滝字椿坊		3	10	6
遠野町滝字山崎	}	23	82	43
遠野町滝字上川原		27	75	39
遠野町滝字鍛冶内	}	5	14	6
遠野町滝字順坂		9	28	13
遠野町滝字新川原	}	3	14	7
遠野町滝字峰岸		31	81	43
遠野町滝字川原	}	23	82	43
遠野町滝字表		35	92	42
遠野町滝字堂知	}	219	579	294
遠野町滝字曾利田		4	10	6
遠野町滝字滑津	}	3	8	2
遠野町滝字神ノ内		58	139	70
遠野町滝字申田	}	16	44	23
遠野町滝字野々志戸		15	42	17
遠野町滝字内城	}	10	20	10
遠野町滝字女ノ沢		9	24	14
遠野町滝字才ノ神	}	28	62	36
(遠野町根岸)		17	53	27
遠野町根岸字大反田	}	6	11	7
遠野町根岸字塚ノ内		7	29	16
遠野町根岸字下根岸	}	18	55	26
遠野町根岸字風木坂		21	55	29
遠野町根岸字西山	}	7	29	13
遠野町根岸字鴻ノ目		18	55	26
遠野町根岸字橋場	}	7	27	11
遠野町根岸字石田		7	27	11
遠野町根岸字白幡	}	21	55	26
遠野町根岸字横道		7	27	11
遠野町根岸字畑	}	18	55	26
遠野町根岸字小藪		7	27	11
遠野町根岸字中妻	}	21	55	26
遠野町根岸字川畑		7	27	11
遠野町根岸字成沢	}	18	55	26
		7	27	11



第4表 字名別世帯数、男女別人口

地区・町・字名	世帯数	人 口		
		総数	男	女
(遠野町上根本)	210	653	336	317
遠野町上根本字中内	5	24	12	12
遠野町上根本字根本	16	41	23	18
遠野町上根本字早川	6	18	9	9
遠野町上根本字川畑	14	37	18	19
遠野町上根本字白坂	15	95	54	41
遠野町上根本字上原田	6	12	5	7
遠野町上根本字荒神平	15	35	17	18
遠野町上根本字表	10	29	14	15
遠野町上根本字下原田				
遠野町上根本字小谷	9	30	14	16
遠野町上根本字豆田	10	36	16	20
遠野町上根本字大師堂				
遠野町上根本字神会	3	10	4	6
遠野町上根本字鹿野	8	26	13	13
遠野町上根本字下戸内	4	11	3	8
遠野町上根本字岩崎	12	37	20	17
遠野町上根本字矢本	14	44	22	22
遠野町上根本字堂ノ越	12	32	17	15
遠野町上根本字折松	26	81	44	37
遠野町上根本字冷水	7	12	7	5
遠野町上根本字前田	9	24	13	11
遠野町上根本字坂下				
遠野町上根本字清水	4	11	6	5
遠野町上根本字浪木和				
遠野町上根本字後平				
遠野町上根本字塩ノ塚	5	8	5	3
(遠野町入遠野)	327	927	457	470
遠野町入遠野字東山	39	123	58	65
遠野町入遠野字弁平	5	18	11	7
遠野町入遠野字前田	48	130	68	62
遠野町入遠野字関屋	24	71	33	38
遠野町入遠野字天王	20	69	35	34
遠野町入遠野字中野	11	24	14	10
遠野町入遠野字官沢	8	15	7	8
遠野町入遠野字白鳥	9	23	11	12
遠野町入遠野字久保目	19	65	34	31
遠野町入遠野字貝那夫	9	14	3	11
遠野町入遠野字後台	4	14	6	8
遠野町入遠野字中上				
遠野町入遠野字南	14	45	19	26
遠野町入遠野字田子内	4	8	4	4
遠野町入遠野字越台	10	21	9	12
遠野町入遠野字諏訪	8	15	8	7
遠野町入遠野字有実	26	81	40	41
遠野町入遠野字中妻	12	38	16	22
遠野町入遠野字暖家				

第4表 字名別世帯数、男女別人口

地区・町・字名	世帯数	人 口		
		総数	男	女
遠野町入遠野字平口	9	30	16	14
遠野町入遠野字四条内	4	7	4	3
遠野町入遠野字羽黒	14	28	16	12
遠野町入遠野字綱木				
遠野町入遠野字中ノ内	3	11	5	6
遠野町入遠野字大多田				
遠野町入遠野字作	17	51	27	24
遠野町入遠野字落合	10	26	13	13
(遠野町大平)	103	340	158	182
遠野町大平字植木田	5	21	12	9
遠野町大平字清道	17	49	21	28
遠野町大平字物見岡	7	26	13	13
遠野町大平字五反田				
遠野町大平字堀ノ内	7	32	14	18
遠野町大平字曲藤	17	53	26	27
遠野町大平字細畑	19	59	27	32
遠野町大平字上中根				
遠野町大平字下中根	10	25	13	12
遠野町大平字皿貝	11	39	17	22
遠野町大平字石畑	10	36	15	21
遠野町大平字美古				
<b>小 川 地 区 計</b>	<b>2,417</b>	<b>6,721</b>	<b>3,285</b>	<b>3,436</b>
(小川町下小川)	121	397	196	201
小川町下小川字台	14	47	24	23
小川町下小川字味噌野	5	30	17	13
小川町下小川字宮田				
小川町下小川字本山	7	19	10	9
小川町下小川字八幡林				
小川町下小川字梅ノ作	3	8	5	3
小川町下小川字前原	27	87	45	42
小川町下小川字寺内	5	16	6	10
小川町下小川字広畑	11	46	20	26
小川町下小川字中柴	10	28	14	14
小川町下小川字上ノ台	39	116	55	61
(小川町関場)	51	161	77	84
小川町関場字前田	20	52	20	32
小川町関場字宿	26	91	47	44
小川町関場字川原				
小川町関場字高垣	5	18	10	8
(小川町上平)	222	623	316	307
小川町上平字光平	12	34	15	19
小川町上平字下平	5	17	8	9
小川町上平字中平	10	24	14	10
小川町上平字祝作	3	8	4	4

第4表 字名別世帯数、男女別人口

地区・町・字名	世帯数	人 口		
		総数	男	女
小川町上平字熊ノ前	4	15	6	9
小川町上平字堤ノ作	3	6	3	3
小川町上平字上平	6	20	9	11
小川町上平字前田	7	22	11	11
小川町上平字中島	43	109	52	57
小川町上平字竹ノ内	31	112	63	49
小川町上平字清水	26	62	31	31
小川町上平字以後内	19	47	23	24
小川町上平字前田原	15	33	17	16
小川町上平字六反田	21	63	33	30
小川町上平字田之尻	9	23	11	12
小川町上平字赤沼	8	28	16	12
(小川町柴原)	273	765	383	382
小川町柴原字宮沢	50	142	69	73
小川町柴原字茶島	13	46	28	18
小川町柴原字宮ノ前	31	105	48	57
小川町柴原字宮脇	8	20	12	8
小川町柴原字一ツ橋	10	21	11	10
小川町柴原字水貫	14	38	17	21
小川町柴原字金堀	35	99	48	51
小川町柴原字館下	17	38	19	19
小川町柴原字中ノ沢	6	13	8	5
小川町柴原字岩下	25	81	37	44
小川町柴原字永久保	12	23	10	13
小川町柴原字後沢	5	12	6	6
小川町柴原字桐ヶ岡	11	28	16	12
小川町柴原字二ツ森	7	18	9	9
小川町柴原字粟島	3	12	8	4
小川町柴原字五平久保	21	58	31	27
小川町柴原字萱苺平	5	11	6	5
小川町柴原字谷下				
(小川町福岡)	50	124	57	67
小川町福岡字飯森	8	28	13	15
小川町福岡字上ノ山	3	7	3	4
小川町福岡字道下	18	44	20	24
小川町福岡字喜平後	3	8	4	4
小川町福岡字上中平	18	37	17	20
小川町福岡字下中平	3	8	4	4
小川町福岡字大坪	18	37	17	20
小川町福岡字山根				
小川町福岡字カロフ				
小川町福岡字釜下				
(小川町上小川)	581	1,595	752	843

第4表 字名別世帯数、男女別人口

地区・町・字名	世帯数	人 口		
		総数	男	女
小川町上小川字松塚	11	25	12	13
小川町上小川字大坂	6	99	29	70
小川町上小川字堂付平	9	20	9	11
小川町上小川字石柄平				
小川町上小川字後原	34	99	52	47
小川町上小川字作り沢				
小川町上小川字北赤沼	36	85	36	49
小川町上小川字赤沼	13	36	17	19
小川町上小川字石橋	21	39	24	15
小川町上小川字植ノ内	22	58	29	29
小川町上小川字風呂前	9	16	6	10
小川町上小川字伊吾内	30	75	40	35
小川町上小川字引草	5	13	6	7
小川町上小川字表	30	83	38	45
小川町上小川字御堂	4	8	3	5
小川町上小川字下広門	16	45	20	25
小川町上小川字川原	18	55	28	27
小川町上小川字峰岸	17	44	23	21
小川町上小川字入生田	12	34	17	17
小川町上小川字石保町	13	38	16	22
小川町上小川字彦太郎内	6	20	11	9
小川町上小川字中川原				
小川町上小川字空木	16	53	19	34
小川町上小川字和具	8	29	16	13
小川町上小川字片石田	33	95	44	51
小川町上小川字加路				
小川町上小川字川古屋	4	10	3	7
小川町上小川字高谷地	5	9	4	5
小川町上小川字高崎	29	66	37	29
小川町上小川字香後	5	9	5	4
小川町上小川字釜ノ平				
小川町上小川字横川前	7	22	10	12
小川町上小川字川向				
小川町上小川字木風木	4	4	2	2
小川町上小川字湯ノ沢	32	77	41	36
小川町上小川字細石赤坂	32	94	41	53
小川町上小川字曲萱	6	19	11	8
小川町上小川字床屋沢	3	8	3	5
小川町上小川字根本	20	48	22	26
小川町上小川字好古				
小川町上小川字畑ノ作	3	7	4	3
小川町上小川字横川	6	18	6	12
小川町上小川字猪小屋	7	16	9	7
小川町上小川字茱萸平				
小川町上小川字内倉	4	15	6	9
小川町上小川字沼				
小川町上小川字中戸渡	5	6	3	3
小川町上小川字上戸渡				
小川町上小川字菅ノ沢				

第4表 字名別世帯数、男女別人口

地区・町・字名	世帯数	人 口		
		総数	男	女
小川町上小川字下戸渡	3	5	3	2
小川町上小川字江田	}	13	37	16
小川町上小川字山神前				
小川町上小川字道下				
小川町上小川字櫛平				
小川町上小川字牛小川				
小川町上小川字川上	3	6	2	4
(小川町塩田)	204	564	283	281
小川町塩田字江田	4	13	7	6
小川町塩田字尾ノ内	}	21	68	35
小川町塩田字畑苧				
小川町塩田字塩沢	}	24	63	30
小川町塩田字平石				
小川町塩田字荷付石	}	4	9	6
小川町塩田字大畑				
小川町塩田字堀口	}	23	66	34
小川町塩田字北前				
小川町塩田字上ノ前	5	13	6	7
小川町塩田字平前	}	5	14	6
小川町塩田字平畑				
小川町塩田字北沢	9	17	8	9
小川町塩田字中島	17	49	21	28
小川町塩田字間門	18	55	30	25
小川町塩田字南	22	56	27	29
小川町塩田字宮ノ後	17	39	22	17
小川町塩田字手ノ倉	35	102	51	51
(小川町高萩)	458	1,238	594	644
小川町高萩字手ノ倉	22	52	25	27
小川町高萩字山ノ入	128	367	185	182
小川町高萩字鹿野	22	54	25	29
小川町高萩字家ノ前	92	239	106	133
小川町高萩字前川原	10	35	15	20
小川町高萩字上代	33	87	41	46
小川町高萩字下川原	46	133	65	68
小川町高萩字小路尻	40	103	49	54
小川町高萩字下代	49	127	61	66
小川町高萩字江添	7	11	5	6
小川町高萩字上川原	9	30	17	13
(小川町三島)	66	164	79	85
小川町三島字上川原	34	86	40	46
小川町三島字仲屋敷	}	27	71	35
小川町三島字後川原				
小川町三島字瀬棚	5	7	4	3
(小川町西小川)	391	1,090	548	542
小川町西小川字下野地	25	63	32	31

第4表 字名別世帯数、男女別人口

地区・町・字名	世帯数	人 口		
		総数	男	女
小川町西小川字小玉	4	10	5	5
小川町西小川字高畔				
小川町西小川字上ノ原	22	46	19	27
小川町西小川字中野地	28	78	40	38
小川町西小川字平久田	11	30	14	16
小川町西小川字上野地	3	7	3	4
小川町西小川字中川原	8	28	14	14
小川町西小川字小橋	36	104	59	45
小川町西小川字淵沢	95	236	119	117
小川町西小川字五郎兵衛釜	7	16	6	10
小川町西小川字入ノ釜				
小川町西小川字塩ノ萱	3	9	3	6
小川町西小川字沢ノ釜				
小川町西小川字頭塚	3	11	6	5
小川町西小川字カキカネ				
小川町西小川字堂平	7	28	11	17
小川町西小川字下山田				
小川町西小川字萩家	3	10	4	6
小川町西小川字豊田	7	23	15	8
小川町西小川字相川	22	65	34	31
小川町西小川字上ノ平				
小川町西小川字入屋敷	7	23	12	11
小川町西小川字大沢田	5	13	9	4
小川町西小川字山田				
小川町西小川字下大沢	6	17	8	9
小川町西小川字本石堂				
小川町西小川字北石堂	8	21	7	14
小川町西小川字葉ノ木立				
小川町西小川字壤切場	4	9	6	3
小川町西小川字猿倉				
小川町西小川字川原端	6	16	8	8
小川町西小川字田尻				
小川町西小川字沼平	18	63	30	33
小川町西小川字南ノ根				
小川町西小川字中ノ沢	13	48	23	25
小川町西小川字上谷地				
小川町西小川字小沼平	16	50	28	22
小川町西小川字館				
小川町西小川字北反	4	14	8	6
小川町西小川字加野				
小川町西小川字下蕪田	5	13	6	7
小川町西小川字滝ノ作	12	32	15	17
小川町西小川字上居合	3	7	4	3
小川町西小川字下居合				
<b>好間地区計</b>	<b>5,337</b>	<b>12,779</b>	<b>6,210</b>	<b>6,569</b>

第4表 字名別世帯数、男女別人口

地区・町・字名	世帯数	人 口		
		総数	男	女
(好間町榑小屋)	71	208	101	107
好間町榑小屋字生木葉	17	34	14	20
好間町榑小屋字野尻	7	19	7	12
好間町榑小屋字中根	10	31	16	15
好間町榑小屋字迎	9	27	14	13
好間町榑小屋字江上				
好間町榑小屋字原	8	32	17	15
好間町榑小屋字中平	7	28	15	13
好間町榑小屋字小畑	13	37	18	19
(好間町大利)	173	509	256	253
好間町大利字小川崎	11	36	19	17
好間町大利字篠登城	10	27	15	12
好間町大利字桃実				
好間町大利字西田	10	33	14	19
好間町大利字戸作田	13	37	19	18
好間町大利字向山	47	134	64	70
好間町大利字仲田	4	9	5	4
好間町大利字道内	11	31	19	12
好間町大利字大利前	14	46	22	24
好間町大利字井田木	42	125	64	61
好間町大利字成沢	7	23	12	11
好間町大利字表山	4	8	3	5
(好間町北好間、好間工業団地)	874	1,964	964	1,000
好間町北好間字下ヶ屋敷	48	108	54	54
好間町北好間字平場	52	91	41	50
好間町北好間字行人沢	9	24	9	15
好間町北好間字猪ノ鼻	10	27	13	14
好間町北好間字板木沢	18	34	19	15
好間町北好間字椎木平	105	236	122	114
好間町北好間字堂平				
好間町北好間字堂田	78	155	69	86
好間町北好間字籬	28	60	31	29
好間町北好間字弥一郎				
好間町北好間字寺入	15	36	16	20
好間町北好間字源平野地	10	23	13	10
好間町北好間字上ノ原	15	50	23	27
好間町北好間字羽竜				
好間町北好間字上ノ台	6	16	9	7
好間町北好間字屋敷前	15	42	20	22
好間町北好間字加古内				
好間町北好間字清水	5	13	6	7
好間町北好間字桜下				
好間町北好間字山崎	14	34	21	13
好間町北好間字三反田	51	100	52	48
好間町北好間字権現堂	44	101	44	57
好間町北好間字槐作	7	27	13	14
好間町北好間字菊竹	18	39	22	17

第4表 字名別世帯数、男女別人口

地区・町・字名	世帯数	人 口		
		総数	男	女
好間町北好間字上野	127	298	152	146
好間町北好間字作田	11	27	13	14
好間町北好間字外川原	44	76	30	46
好間町北好間字沢小谷	19	50	25	25
好間町北好間字独古内	45	115	53	62
好間町北好間字下松坂	9	20	9	11
好間町北好間字松坂	12	18	6	12
好間工業団地				
好間町北好間字山ノ坊	26	54	28	26
好間町北好間字北町田	6	19	10	9
好間町北好間字向町田				
好間町北好間字南町田	13	32	18	14
好間町北好間字小田郷	14	39	23	16
(好間町上好間)	972	2,386	1,149	1,237
好間町上好間字道成川原	40	93	39	54
好間町上好間字大堰	32	59	32	27
好間町上好間字内ノ草	10	37	17	20
好間町上好間字今宿				
好間町上好間字岩穴	16	32	17	15
好間町上好間字中川原	5	13	8	5
好間町上好間字山ノ神	10	35	14	21
好間町上好間字舟沢	6	21	11	10
好間町上好間字大畑	53	100	45	55
好間町上好間字東唐松	3	4	2	2
好間町上好間字南唐松	3	7	6	1
好間町上好間字沼平	3	9	3	6
好間町上好間字田代	60	186	90	96
好間町上好間字上野原	189	489	248	241
好間町上好間字東	16	31	19	12
好間町上好間字小館	3	10	4	6
好間町上好間字空山	41	109	52	57
好間町上好間字石田	19	48	26	22
好間町上好間字稲荷原	5	13	6	7
好間町上好間字南町田	37	97	40	57
好間町上好間字北町田	15	42	17	25
好間町上好間字新屋敷	28	57	25	32
好間町上好間字洞	44	94	36	58
好間町上好間字中道	19	30	15	15
好間町上好間字山下	58	130	72	58
好間町上好間字稲荷下	51	162	78	84
好間町上好間字馬場西	50	117	62	55
好間町上好間字上川原	3	7	3	4
好間町上好間字下川原				
好間町上好間字馬場	25	74	29	45
好間町上好間字馬場前	24	55	26	29
好間町上好間字忽滑	97	203	94	109
好間町上好間字岸前	7	22	13	9
好間町上好間字岸				



第4表 字名別世帯数、男女別人口

地区・町・字名	世帯数	人 口		
		総数	男	女
(好間町中好間)	604	1,498	718	780
好間町中好間字川原子	15	46	21	25
好間町中好間字川原子作				
好間町中好間字上野原	6	6	1	5
好間町中好間字半貫沢	27	65	29	36
好間町中好間字六反歩	8	107	21	86
好間町中好間字寺台	24	42	21	21
好間町中好間字照田	37	80	43	37
好間町中好間字石坂	19	47	20	27
好間町中好間字鍛冶内	115	238	125	113
好間町中好間字八反田	78	174	92	82
好間町中好間字江添	21	53	25	28
好間町中好間字田中	111	285	145	140
好間町中好間字上川原	58	140	68	72
好間町中好間字中川原	33	83	42	41
好間町中好間字下川原	52	132	65	67
(好間町下好間)	1,850	4,260	2,099	2,161
好間町下好間字沼田	81	193	95	98
好間町下好間字叶田	283	642	300	342
好間町下好間字一町坪	311	655	342	313
好間町下好間字向山	153	398	188	210
好間町下好間字大館	202	459	228	231
好間町下好間字鬼越	252	578	291	287
好間町下好間字手倉	216	471	242	229
好間町下好間字浦田	75	181	92	89
好間町下好間字中島	116	250	121	129
好間町下好間字渋井	161	433	200	233
(好間町小谷作)	487	1,125	521	604
好間町小谷作字樋口	24	71	34	37
好間町小谷作字ヲミカト	277	676	301	375
好間町小谷作字広畑	121	225	112	113
好間町小谷作字小谷作	5	13	6	7
好間町小谷作字腰巻				
好間町小谷作字ホウシカサキ	57	133	64	69
好間町小谷作字北向	3	7	4	3
(好間町愛谷)	80	220	111	109
好間町愛谷字杉内作	6	20	9	11
好間町愛谷字法師ヶ崎				
好間町愛谷字堀ノ内	16	46	23	23
好間町愛谷字花輪	17	49	21	28
好間町愛谷字東内	6	18	9	9
好間町愛谷字上川原	3	8	4	4
好間町愛谷字追切	5	21	12	9
好間町愛谷字堂ノ内	9	23	11	12

第4表 字名別世帯数、男女別人口

地区・町・字名	世帯数	人 口		
		総数	男	女
好間町愛谷字東前	10	24	14	10
好間町愛谷字塚ノ町	8	11	8	3
(好間町今新田)	94	251	119	132
好間町今新田字稻荷坪	11	40	22	18
好間町今新田字石平	7	15	7	8
好間町今新田字二ノ坪	11	21	10	11
好間町今新田字姫子内	8	18	10	8
好間町今新田字畑合	4	17	6	11
好間町今新田字正当	22	65	28	37
好間町今新田字宮西	8	18	8	10
好間町今新田字入宇田	9	17	6	11
好間町今新田字荒田坪	9	22	11	11
好間町今新田字二枚橋	5	18	11	7
好間町今新田字五反田				
(好間町川中子)	132	358	172	186
好間町川中子字加賀分	26	82	39	43
好間町川中子字八方屋	42	106	50	56
好間町川中子字古川	16	36	14	22
好間町川中子字関ノ上	8	20	10	10
好間町川中子字中島	7	16	10	6
好間町川中子字愛宕西	6	16	7	9
好間町川中子字愛宕東	4	10	5	5
好間町川中子字愛宕後	10	29	15	14
好間町川中子字杉木内	3	12	7	5
好間町川中子字五ノ神	10	31	15	16
好間町川中子字落合				
<b>三 和 地 区 計</b>	<b>1,107</b>	<b>3,117</b>	<b>1,505</b>	<b>1,612</b>
(三和町上三坂)	118	322	146	176
三和町上三坂字水田	22	74	34	40
三和町上三坂字芝山	13	29	16	13
三和町上三坂字綱木	5	16	6	10
三和町上三坂字山下	13	46	18	28
三和町上三坂字作田	30	65	28	37
三和町上三坂字山神前	5	8	3	5
三和町上三坂字屋地	16	38	17	21
三和町上三坂字中町	14	46	24	22
三和町上三坂字兎ノ内				
三和町上三坂字立町				
三和町上三坂字本町				
三和町上三坂字古事又				
(三和町中三坂)	121	363	181	182

第4表 字名別世帯数、男女別人口

地区・町・字名	世帯数	人 口		
		総数	男	女
三和町中三坂字白石	10	37	20	17
三和町中三坂字大根田				
三和町中三坂字石崎	3	5	1	4
三和町中三坂字四座	8	20	8	12
三和町中三坂字羽生	11	28	19	9
三和町中三坂字向	16	59	28	31
三和町中三坂字藪窪				
三和町中三坂字湯ノ向	10	30	14	16
三和町中三坂字田ノ入	7	27	15	12
三和町中三坂字宮ノ下	3	6	3	3
三和町中三坂字北ノ内	7	9	6	3
三和町中三坂字腰巻	3	6	3	3
三和町中三坂字根岸	3	9	3	6
三和町中三坂字東	7	18	11	7
三和町中三坂字湯ノ本	5	27	13	14
三和町中三坂字寺ノ脇	7	16	6	10
三和町中三坂字山形	4	13	9	4
三和町中三坂字戸沢	17	53	22	31
三和町中三坂字蛭久保				
(三和町下三坂)	111	323	157	166
三和町下三坂字後沢	14	42	17	25
三和町下三坂字小風呂内				
三和町下三坂字向谷	11	29	13	16
三和町下三坂字永久保				
三和町下三坂字石会	4	19	9	10
三和町下三坂字明戸	3	13	6	7
三和町下三坂字南山	6	12	5	7
三和町下三坂字赤坂				
三和町下三坂字谷合	6	19	11	8
三和町下三坂字北山				
三和町下三坂字南作	5	11	6	5
三和町下三坂字川田	5	12	7	5
三和町下三坂字川向				
三和町下三坂字入合	7	24	10	14
三和町下三坂字日向	4	15	7	8
三和町下三坂字道ノ上	6	14	8	6
三和町下三坂字中作	7	20	10	10
三和町下三坂字立町	3	11	5	6
三和町下三坂字中ノ町	10	27	16	11
三和町下三坂字坂下	12	31	15	16
三和町下三坂字原	3	5	2	3
三和町下三坂字家ノ前	5	19	10	9
三和町下三坂字東山				
(三和町差塩)	75	203	105	98
三和町差塩字仲ノ町	12	48	24	24
三和町差塩字堀添	15	37	22	15

第4表 字名別世帯数、男女別人口

地区・町・字名	世帯数	人 口		
		総数	男	女
三和町差塩字東作	14	40	20	20
三和町差塩字大沢				
三和町差塩字江添	5	13	5	8
三和町差塩字道添	3	6	3	3
三和町差塩字館下	14	35	18	17
三和町差塩字川下	6	13	5	8
三和町差塩字大久保				
三和町差塩字君石	6	11	8	3
(三和町上永井)	68	200	98	102
三和町上永井字寺下	3	3	2	1
三和町上永井字迎田	3	11	5	6
三和町上永井字永井坂	9	28	13	15
三和町上永井字高戸	8	27	13	14
三和町上永井字大平田	18	62	31	31
三和町上永井字宿下	14	45	23	22
三和町上永井字作	7	15	9	6
三和町上永井字仁田				
三和町上永井字鷹ノ巣	6	9	2	7
(三和町下永井)	155	341	171	170
三和町下永井字高野前	21	36	15	21
三和町下永井字火沢	8	20	9	11
三和町下永井字軽井沢	28	67	30	37
三和町下永井字銅屋場	19	39	20	19
三和町下永井字明神平	8	24	10	14
三和町下永井字横山	16	23	13	10
三和町下永井字和久	14	42	23	19
三和町下永井字作				
三和町下永井字大堀	14	31	15	16
三和町下永井字峰岸	17	44	25	19
三和町下永井字中山	10	15	11	4
(三和町合戸)	123	372	184	188
三和町合戸字内畑	18	62	29	33
三和町合戸字中山	5	7	2	5
三和町合戸字駅	20	66	31	35
三和町合戸字成沢	5	12	6	6
三和町合戸字入藪	25	60	31	29
三和町合戸字細戸	4	16	10	6
三和町合戸字中館下	6	15	8	7
三和町合戸字中ノ内	3	10	4	6
三和町合戸字浮矢	29	98	50	48
三和町合戸字仁井宿	8	26	13	13
(三和町渡戸)	105	330	152	178
三和町渡戸字弓張木	11	31	17	14
三和町渡戸字宿	18	55	28	27
三和町渡戸字宿頭	15	42	17	25

第4表 字名別世帯数、男女別人口

地区・町・字名	世帯数	人 口		
		総数	男	女
三和町渡戸字峠平	16	59	24	35
三和町渡戸字檜木	20	57	24	33
三和町渡戸字高野	6	26	9	17
三和町渡戸字滝中子	4	13	6	7
三和町渡戸字日渡	3	15	9	6
三和町渡戸字山ノ神	6	21	12	9
三和町渡戸字二本川	}	6	11	6
三和町渡戸字川前				
三和町渡戸字中ノ内				
(三和町中寺)	42	152	71	81
三和町中寺字山下	}	5	20	9
三和町中寺字葎平				
三和町中寺字樋ノ口	}	3	11	6
三和町中寺字二反田				
三和町中寺字館下	}	3	12	5
三和町中寺字宿				
三和町中寺字関所	}	17	73	32
三和町中寺字高田				
三和町中寺字大平	}	8	21	12
三和町中寺字遅川				
(三和町下市萱)	159	433	201	232
三和町下市萱字遅川	21	55	25	30
三和町下市萱字根小屋	25	74	40	34
三和町下市萱字片岸	}	13	30	13
三和町下市萱字松ヶ枝				
三和町下市萱字竹ノ内	17	63	28	35
三和町下市萱字北ノ入	11	29	12	17
三和町下市萱字北	11	29	15	14
三和町下市萱字楚部穴	6	20	9	11
三和町下市萱字竹ノ下	17	40	17	23
三和町下市萱字堀ノ内	17	52	26	26
三和町下市萱字滝ノ上	11	28	12	16
三和町下市萱字新田	10	13	4	9
(三和町上市萱)	30	78	39	39
三和町上市萱字馬場平	4	12	6	6
三和町上市萱字榎下	4	8	4	4
三和町上市萱字舞台	4	9	5	4
三和町上市萱字諏訪	13	39	18	21
三和町上市萱字町頭	}	5	10	6
三和町上市萱字長沢				
<b>田 人 地 区 計</b>	<b>677</b>	<b>1,737</b>	<b>853</b>	<b>884</b>
(田人町南大平)	42	102	51	51
田人町南大平字高松	11	11	5	6
田人町南大平字坪内	16	58	28	30

第4表 字名別世帯数、男女別人口

地区・町・字名	世帯数	人 口		
		総数	男	女
田人町南大平字銭口	6	10	5	5
田人町南大平字長沢				
田人町南大平字辺栗				
田人町南大平字魚梁場	6	14	9	5
田人町南大平字原口				
田人町南大平字下毛				
田人町南大平字椿立目	3	9	4	5
田人町南大平字川平				
(田人町旅人)	196	551	280	271
田人町旅人字横川	4	6	2	4
田人町旅人字水呑場	5	11	5	6
田人町旅人字根室				
田人町旅人字古田	7	25	11	14
田人町旅人字東中上	7	18	10	8
田人町旅人字和再松木平	6	21	13	8
田人町旅人字川向				
田人町旅人字日無久保	6	17	6	11
田人町旅人字下坪	11	27	14	13
田人町旅人字前山	8	23	12	11
田人町旅人字土橋				
田人町旅人字笹ノ太輪	8	19	11	8
田人町旅人字江尻				
田人町旅人字横根	10	28	15	13
田人町旅人字宝坂	8	23	11	12
田人町旅人字松葉	4	5	4	1
田人町旅人字木ノ下	4	11	4	7
田人町旅人字道伝	4	10	8	2
田人町旅人字熊ノ倉	12	34	16	18
田人町旅人字上平石	15	38	18	20
田人町旅人字下平石	23	71	38	33
田人町旅人字唐沢	6	14	5	9
田人町旅人字村木立	8	17	11	6
田人町旅人字吉沼	3	13	6	7
田人町旅人字滑石	3	7	4	3
田人町旅人字妻橋	10	35	18	17
田人町旅人字井坪				
田人町旅人字井戸沢	24	78	38	40
(田人町黒田)	244	632	296	336
田人町黒田字川崎	3	8	6	2
田人町黒田字久保	7	25	9	16
田人町黒田字天住				
田人町黒田字平草	16	38	18	20
田人町黒田字大久保	20	49	23	26
田人町黒田字一ノ倉	11	17	6	11
田人町黒田字台	9	21	8	13
田人町黒田字上ノ山				
田人町黒田字中野	11	23	8	15

第4表 字名別世帯数、男女別人口

地区・町・字名	世帯数	人 口		
		総数	男	女
田人町黒田字寺ノ下	19	42	13	29
田人町黒田字掛橋	4	12	7	5
田人町黒田字河内	3	5	3	2
田人町黒田字別当	12	35	16	19
田人町黒田字古屋敷	4	10	5	5
田人町黒田字大沢	16	30	14	16
田人町黒田字高内	16	46	25	21
田人町黒田字戸ノ内	12	40	17	23
田人町黒田字宮ノ前				
田人町黒田字唐沢	4	17	11	6
田人町黒田字高柴	3	13	6	7
田人町黒田字齊道	6	11	5	6
田人町黒田字湯ノ倉	9	22	11	11
田人町黒田字支那志				
田人町黒田字塩ノ平	3	13	7	6
田人町黒田字助右エ門沢	9	21	10	11
田人町黒田字唐漣				
田人町黒田字赤仁田	8	39	19	20
田人町黒田字八ツ葉				
田人町黒田字天ノ川	17	48	23	25
田人町黒田字向畑				
田人町黒田字塩ノ本	4	5	2	3
田人町黒田字下川	7	14	7	7
田人町黒田字鈴ノ沢	5	19	9	10
田人町黒田字瀬戸尻	6	9	8	1
(田人町荷路夫)	79	184	94	90
田人町荷路夫字根室	4	16	9	7
田人町荷路夫字道ノ後				
田人町荷路夫字山口	10	21	11	10
田人町荷路夫字焼倉				
田人町荷路夫字向田	5	13	6	7
田人町荷路夫字和田				
田人町荷路夫字中居	5	12	6	6
田人町荷路夫字鶴巻				
田人町荷路夫字花戸	9	16	11	5
田人町荷路夫字風越				
田人町荷路夫字菅ノ目	5	10	5	5
田人町荷路夫字宝伝前				
田人町荷路夫字榎町	10	23	7	16
田人町荷路夫字間明沢				
田人町荷路夫字木和田	4	9	5	4
田人町荷路夫字宿家前				
田人町荷路夫字明下	5	14	9	5
田人町荷路夫字新田				
田人町荷路夫字木戸坊	8	18	11	7
田人町荷路夫字下石				
田人町荷路夫字大久保	7	20	9	11
田人町荷路夫字笹ノ沢				

第4表 字名別世帯数、男女別人口

地区・町・字名	世帯数	人 口		
		総数	男	女
(田人町貝泊)	63	126	58	68
田人町貝泊字井出	12	23	11	12
田人町貝泊字大柴	4	6	3	3
田人町貝泊字唐梅	7	13	6	7
田人町貝泊字久子ノ内	7	14	5	9
田人町貝泊字耕土				
田人町貝泊字桐木	5	17	8	9
田人町貝泊字コブキ	4	8	4	4
田人町貝泊字梅木平	3	3	2	1
田人町貝泊字戸草	11	22	10	12
田人町貝泊字堂ノ前				
田人町貝泊字入ノ丁				
田人町貝泊字下戸草	5	8	3	5
田人町貝泊字中沢				
田人町貝泊字ニママ	5	12	6	6
田人町貝泊字堀越				
田人町貝泊字蕨平	5	12	6	6
(田人町石住)	53	142	74	68
田人町石住字石住	14	46	22	24
田人町石住字貝屋	6	20	14	6
田人町石住字綱木	12	17	11	6
田人町石住字神山	10	23	12	11
田人町石住字才鉢	11	36	15	21
<b>川 前 地 区 計</b>	<b>468</b>	<b>1,157</b>	<b>581</b>	<b>576</b>
(川前町川前)	143	352	170	182
川前町川前字外門	9	30	16	14
川前町川前字竹島	11	21	10	11
川前町川前字前川原	6	10	3	7
川前町川前字櫛立	21	39	19	20
川前町川前字五林	25	67	34	33
川前町川前字鍛冶淵				
川前町川前字中ノ萱	26	64	25	39
川前町川前字宇根尻	23	45	23	22
川前町川前字棚木	11	30	13	17
川前町川前字小滝				
川前町川前字柿木平	3	12	9	3
川前町川前字山下谷	8	34	18	16
川前町川前字沖流				
(川前町下桶売)	162	367	186	181
川前町下桶売字五味沢	16	30	16	14
川前町下桶売字矢田谷地	16	34	14	20
川前町下桶売字西向	6	15	8	7
川前町下桶売字久保田	12	22	12	10
川前町下桶売字藪ノ上	16	55	28	27



第4表 字名別世帯数、男女別人口

地区・町・字名	世帯数	人 口		
		総数	男	女
川前町下桶売字城木坂	11	21	11	10
川前町下桶売字殿林	7	18	10	8
川前町下桶売字芹ヶ作	5	11	7	4
川前町下桶売字城木	8	20	9	11
川前町下桶売字高部	15	27	15	12
川前町下桶売字上高部	5	8	5	3
川前町下桶売字志田名	20	58	28	30
川前町下桶売字荻	25	48	23	25
(川前町上桶売)	88	229	107	122
川前町上桶売字小久田	12	35	16	19
川前町上桶売字畝分田	8	15	7	8
川前町上桶売字岩ノ作	8	17	7	10
川前町上桶売字五斗巻	3	10	5	5
川前町上桶売字中里	9	24	14	10
川前町上桶売字根本	10	28	14	14
川前町上桶売字宮下				
川前町上桶売字土橋	7	14	6	8
川前町上桶売字石合	5	13	4	9
川前町上桶売字下沢尻	8	23	10	13
川前町上桶売字上沢尻	6	11	5	6
川前町上桶売字大平	12	39	19	20
(川前町小白井)	75	209	118	91
川前町小白井字精才	15	31	18	13
川前町小白井字将監小屋	21	59	34	25
川前町小白井字下岐	12	41	24	17
川前町小白井字大小屋	11	32	16	16
川前町小白井字芋島	16	46	26	20
<b>久之浜地区計</b>	<b>1,192</b>	<b>3,235</b>	<b>1,566</b>	<b>1,669</b>
(久之浜町末続)	121	388	169	219
久之浜町末続字北大沢	3	9	5	4
久之浜町末続字岩ヶ作				
久之浜町末続字鷓張	4	12	6	6
久之浜町末続字藤倉	6	21	8	13
久之浜町末続字淵石				
久之浜町末続字中川原	5	16	9	7
久之浜町末続字北向				
久之浜町末続字青井作沢	12	30	17	13
久之浜町末続字牛沼				
久之浜町末続字上長沢	16	48	26	22
久之浜町末続字新屋敷				
久之浜町末続字戸ノ内	5	11	4	7
久之浜町末続字坂下				
久之浜町末続字鍋田	11	22	11	11
久之浜町末続字岸内				
久之浜町末続字町田				

第4表 字名別世帯数、男女別人口

地区・町・字名	世帯数	人 口		
		総数	男	女
久之浜町末続字青井作	3	4	0	4
久之浜町末続字代	}	8	19	7
久之浜町末続字宮田				
久之浜町末続字漆原				
久之浜町末続字館	13	30	18	12
久之浜町末続字深谷	19	124	36	88
久之浜町末続字塩民	10	25	12	13
(久之浜町金ヶ沢)	18	53	29	24
久之浜町金ヶ沢字藪下	}	5	12	6
久之浜町金ヶ沢字江添				
久之浜町金ヶ沢字鹿野	3	9	5	4
久之浜町金ヶ沢字戸ノ入	}	10	32	18
久之浜町金ヶ沢字南磯脇				
久之浜町金ヶ沢字明不作				
久之浜町金ヶ沢字原見坂				
(久之浜町久之浜)	705	1,824	886	938
久之浜町久之浜字正蛇	11	26	13	13
久之浜町久之浜字館ノ山	}	6	12	7
久之浜町久之浜字北田				
久之浜町久之浜字代	28	61	28	33
久之浜町久之浜字代ノ下	9	26	13	13
久之浜町久之浜字東三松	8	23	11	12
久之浜町久之浜字立	}	76	183	93
久之浜町久之浜字立下				
久之浜町久之浜字町後	30	75	39	36
久之浜町久之浜字東町尻	17	46	22	24
久之浜町久之浜字西町尻	5	11	6	5
久之浜町久之浜字後三松	8	20	11	9
久之浜町久之浜字前三松	}	6	20	8
久之浜町久之浜字新地				
久之浜町久之浜字大場	}	13	36	21
久之浜町久之浜字入大場				
久之浜町久之浜字北畑田	30	81	36	45
久之浜町久之浜字糠塚	}	9	34	16
久之浜町久之浜字鹿島越				
久之浜町久之浜字南畑田	38	100	49	51
久之浜町久之浜字沢目	17	44	20	24
久之浜町久之浜字北町	48	133	65	68
久之浜町久之浜字東町	18	36	18	18
久之浜町久之浜字中町	}	34	67	27
久之浜町久之浜字須賀				
久之浜町久之浜字九反坪	12	30	15	15
久之浜町久之浜字南荒蒔	28	60	32	28
久之浜町久之浜字北荒蒔	17	39	22	17
久之浜町久之浜字御前田	28	67	26	41
久之浜町久之浜字桂田	8	18	8	10
久之浜町久之浜字木ノ下	19	60	28	32

第4表 字名別世帯数、男女別人口

地区・町・字名	世帯数	人 口		
		総数	男	女
久之浜町久之浜字連郷	4	16	9	7
久之浜町久之浜字水上	}	27	87	40
久之浜町久之浜字岸内				
久之浜町久之浜字柳町				
久之浜町久之浜字籠内	8	29	17	12
久之浜町久之浜字立町	}	6	15	7
久之浜町久之浜字猫作				
久之浜町久之浜字水深	17	53	28	25
久之浜町久之浜字後原	}	31	71	37
久之浜町久之浜字達中				
久之浜町久之浜字前山				
久之浜町久之浜字南町	38	106	47	59
久之浜町久之浜字中浜	}	16	43	21
久之浜町久之浜字賤				
久之浜町久之浜字犬松沢	}	8	16	8
久之浜町久之浜字中野				
(久之浜町田之網)	90	257	132	125
久之浜町田之網字古内	}	6	22	13
久之浜町田之網字静				
久之浜町田之網字西ノ内				
久之浜町田之網字柿内	}	11	26	13
久之浜町田之網字向山				
久之浜町田之網字浜川	}	19	40	20
久之浜町田之網字浜田				
久之浜町田之網字横内	}	26	85	45
久之浜町田之網字南作				
久之浜町田之網字舟門	}	5	11	6
久之浜町田之網字鷹ノ巢				
久之浜町田之網字江之網				
(久之浜町)	258	713	350	363
久之浜町西一丁目	150	418	200	218
久之浜町西二丁目	92	264	132	132
久之浜町西三丁目	16	31	18	13
<b>大久地区計</b>	<b>517</b>	<b>1,496</b>	<b>719</b>	<b>777</b>
(大久町大久)	349	1,020	486	534
大久町大久字北田	18	52	21	31
大久町大久字米野	12	14	10	4
大久町大久字砂里	}	6	17	8
大久町大久字禰宜内				
大久町大久字石坪	6	22	11	11
大久町大久字猿田	5	15	7	8
大久町大久字脇	7	13	6	7
大久町大久字中里	5	26	13	13
大久町大久字滝尻	6	23	12	11

第4表 字名別世帯数、男女別人口

地区・町・字名	世帯数	人 口		
		総数	男	女
大久町大久字唐貝内	7	25	9	16
大久町大久字沢小屋	}	5	11	6
大久町大久字松小屋				
大久町大久字田仲				
大久町大久字日渡	8	24	10	14
大久町大久字地切	}	11	33	16
大久町大久字稲荷前				
大久町大久字川上	6	18	10	8
大久町大久字中ノ内	}	31	99	49
大久町大久字寺ノ作				
大久町大久字磐観音				
大久町大久字寺前	}	8	21	13
大久町大久字能田				
大久町大久字新屋敷	}	9	26	13
大久町大久字高田				
大久町大久字山ノ内	}	45	144	67
大久町大久字細田				
大久町大久字板木沢				
大久町大久字柴崎	}	16	46	22
大久町大久字入間沢				
大久町大久字山ノ神	6	13	9	4
大久町大久字陣場	6	15	4	11
大久町大久字矢ノ目沢	4	12	4	8
大久町大久字三艘舟	5	19	8	11
大久町大久字毛勝	5	14	8	6
大久町大久字鶴房	4	12	5	7
大久町大久字前沢	}	28	77	33
大久町大久字桃木沢				
大久町大久字木影	18	60	30	30
大久町大久字芦沢	3	15	5	10
大久町大久字上谷地	}	6	13	6
大久町大久字下谷地				
大久町大久字立石	}	6	23	9
大久町大久字石田太良				
大久町大久字久作作	14	43	24	19
大久町大久字原	}	4	9	5
大久町大久字山下				
大久町大久字石ノ本	6	10	5	5
大久町大久字滝ノ尻	}	12	31	15
大久町大久字与平作				
大久町大久字洞	151	423	206	217
(大久町小久)	10	27	15	12
大久町小久字成沢	}	3	7	3
大久町小久字極楽沢				
大久町小久字山之神	9	39	16	23
大久町小久字山口	4	8	6	2
大久町小久字空代内	15	49	26	23
大久町小久字菖蒲作				

第4表 字名別世帯数、男女別人口

地区・町・字名	世帯数	人 口		
		総数	男	女
大久町小久字堤田	3	7	4	3
大久町小久字小屋下	4	13	8	5
大久町小久字滝ノ沢	4	9	4	5
大久町小久字火之口				
大久町小久字大場	19	50	24	26
大久町小久字町田前	9	28	14	14
大久町小久字田仲	24	71	35	36
大久町小久字連郷	18	34	15	19
大久町小久字仲川	7	22	10	12
大久町小久字研内	6	14	7	7
大久町小久字狸作				
大久町小久字猿田	6	14	6	8
大久町小久字柳沢				
大久町小久字西船場	10	31	13	18
大久町小久字下蔵内				
(大久町小山田)	17	53	27	26
大久町小山田字岸田	5	11	5	6
大久町小山田字西ノ切				
大久町小山田字沢田	12	42	22	20
大久町小山田字道下				

第5表 現住人口調査結果表（平成25年10月1日～平成26年9月30日）

地区名	男女区別	世帯数	人口総数	転入等				
				県外	県内	転居	出生	計
平	男	38,629	45,457	1,195	411	1,953	375	3,934
	女		47,614	686	271	1,988	344	3,289
	計		93,071	1,881	682	3,941	719	7,223
小名浜	男	29,611	37,325	835	235	2,207	381	3,658
	女		39,103	511	205	2,209	353	3,278
	計		76,428	1,346	440	4,416	734	6,936
勿来	男	18,462	23,620	415	97	1,113	159	1,784
	女		24,628	293	78	1,190	173	1,734
	計		48,248	708	175	2,303	332	3,518
常磐	男	13,470	15,935	320	82	811	122	1,335
	女		17,492	158	68	838	122	1,186
	計		33,427	478	150	1,649	244	2,521
内郷	男	10,762	12,240	242	171	553	124	1,090
	女		13,066	163	103	598	115	979
	計		25,306	405	274	1,151	239	2,069
四倉	男	5,062	6,465	93	30	237	38	398
	女		7,228	56	28	288	28	400
	計		13,693	149	58	525	66	798
遠野	男	1,889	2,776	25	5	78	13	121
	女		2,902	25	0	87	18	130
	計		5,678	50	5	165	31	251
小川	男	2,417	3,285	31	11	97	23	162
	女		3,436	26	10	113	17	166
	計		6,721	57	21	210	40	328
好間	男	5,337	6,210	129	58	248	62	497
	女		6,569	84	38	274	57	453
	計		12,779	213	96	522	119	950
三和	男	1,107	1,505	16	4	26	5	51
	女		1,612	4	3	33	10	50
	計		3,117	20	7	59	15	101
田人	男	677	853	11	2	8	2	23
	女		884	11	2	10	2	25
	計		1,737	22	4	18	4	48
川前	男	468	581	5	11	7	0	23
	女		576	3	5	3	1	12
	計		1,157	8	16	10	1	35
久之浜 大久	男	1,709	2,285	50	7	94	12	163
	女		2,446	33	6	92	14	145
	計		4,731	83	13	186	26	308
合計	男	129,600	158,537	3,367	1,124	7,432	1,316	13,239
	女		167,556	2,053	817	7,723	1,254	11,847
	計		326,093	5,420	1,941	15,155	2,570	25,086

(世帯数、人口総数：平成26年10月1日現在)

転出等					社会増減	自然増減	前年差
県外	県内	転居	死亡	計			
1,175	398	2,051	496	4,120	-65	-121	-186
878	316	2,010	482	3,686	-259	-138	-397
2,053	714	4,061	978	7,806	-324	-259	-583
669	220	1,984	439	3,312	404	-58	346
566	169	2,026	387	3,148	164	-34	130
1,235	389	4,010	826	6,460	568	-92	476
384	97	1,103	324	1,908	41	-165	-124
335	67	1,163	305	1,870	-4	-132	-136
719	164	2,266	629	3,778	37	-297	-260
328	58	744	238	1,368	83	-116	-33
249	45	826	213	1,333	-56	-91	-147
577	103	1,570	451	2,701	27	-207	-180
257	195	632	189	1,273	-118	-65	-183
198	99	693	181	1,171	-126	-66	-192
455	294	1,325	370	2,444	-244	-131	-375
66	32	268	94	460	-6	-56	-62
82	33	304	107	526	-47	-79	-126
148	65	572	201	986	-53	-135	-188
35	8	82	58	183	-17	-45	-62
37	7	85	57	186	-17	-39	-56
72	15	167	115	369	-34	-84	-118
32	8	84	47	171	15	-24	-9
31	14	106	59	210	-2	-42	-44
63	22	190	106	381	13	-66	-53
107	46	265	97	515	17	-35	-18
88	37	283	79	487	-12	-22	-34
195	83	548	176	1,002	5	-57	-52
17	11	25	24	77	-7	-19	-26
15	6	41	36	98	-22	-26	-48
32	17	66	60	175	-29	-45	-74
9	5	23	21	58	-16	-19	-35
14	0	25	16	55	-16	-14	-30
23	5	48	37	113	-32	-33	-65
8	6	15	16	45	-6	-16	-22
4	6	10	18	38	-9	-17	-26
12	12	25	34	83	-15	-33	-48
36	12	156	38	242	-53	-26	-79
30	6	151	49	236	-56	-35	-91
66	18	307	87	478	-109	-61	-170
3,123	1,096	7,432	2,081	13,732	272	-765	-493
2,527	805	7,723	1,989	13,044	-462	-735	-1,197
5,650	1,901	15,155	4,070	26,776	-190	-1,500	-1,690

第6表 地区別・男女別・年齢別現住人口結果表（5歳階級別地区別現住人口（平26年10月1日現在））

地区名	男女別	0～4歳	5～9歳	10～14歳	15～19歳	20～24歳	25～29歳	30～34歳	35～39歳	40～44歳	45～49歳	50～54歳	55～59歳
平	計	3,389	3,951	4,456	4,988	4,285	4,168	4,862	5,923	6,757	6,107	6,199	6,297
	男	1,748	1,980	2,289	2,525	2,380	2,249	2,520	3,046	3,455	3,062	3,127	3,120
	女	1,641	1,971	2,167	2,463	1,905	1,919	2,342	2,877	3,302	3,045	3,072	3,177
小名浜	計	3,464	3,615	3,835	3,973	2,988	3,542	4,548	5,242	5,613	5,108	4,675	4,662
	男	1,788	1,877	1,942	2,063	1,535	1,796	2,247	2,698	2,906	2,604	2,345	2,384
	女	1,676	1,738	1,893	1,910	1,453	1,746	2,301	2,544	2,707	2,504	2,330	2,278
勿来	計	1,720	1,941	2,394	2,587	1,898	1,848	2,285	2,942	3,206	3,037	3,020	3,212
	男	876	1,009	1,238	1,323	1,013	990	1,148	1,542	1,654	1,542	1,486	1,661
	女	844	932	1,156	1,264	885	858	1,137	1,400	1,552	1,495	1,534	1,551
常磐	計	1,208	1,406	1,512	1,639	1,229	1,369	1,646	2,018	2,060	1,885	1,977	2,414
	男	639	726	769	821	638	709	842	1,056	1,051	934	940	1,153
	女	569	680	743	818	591	660	804	962	1,009	951	1,037	1,261
内郷	計	996	939	1,082	1,179	1,051	1,115	1,389	1,556	1,722	1,622	1,656	1,768
	男	525	481	541	589	542	579	671	825	892	872	853	888
	女	471	458	541	590	509	536	718	731	830	750	803	880
四倉	計	365	423	552	692	486	446	560	640	727	793	903	1,075
	男	175	223	263	339	259	210	292	337	373	389	426	559
	女	190	200	289	353	227	236	268	303	354	404	477	516
遠野	計	172	183	214	259	182	176	230	308	292	280	399	442
	男	85	92	116	139	87	89	128	168	153	138	205	234
	女	87	91	98	120	95	87	102	140	139	142	194	208
小川	計	177	241	282	344	232	190	263	340	351	397	505	558
	男	106	124	148	207	112	102	134	189	178	214	248	283
	女	71	117	134	137	120	88	129	151	173	183	257	275
好間	計	548	486	573	576	493	628	780	815	854	734	768	876
	男	288	259	268	296	247	319	424	417	458	366	406	408
	女	260	227	305	280	246	309	356	398	396	368	362	468
三和	計	74	67	125	150	110	72	92	122	123	156	230	264
	男	39	34	61	80	51	42	51	69	60	83	109	148
	女	35	33	64	70	59	30	41	53	63	73	121	116
田人	計	33	41	42	74	53	38	46	75	57	92	131	147
	男	15	20	20	37	32	23	26	37	30	43	83	85
	女	18	21	22	37	21	15	20	38	27	49	48	62
川前	計	12	20	36	37	25	20	30	40	39	72	94	135
	男	6	12	19	18	21	14	21	22	17	38	51	79
	女	6	8	17	19	4	6	9	18	22	34	43	56
久ノ浜・大久	計	123	138	183	225	181	168	208	195	211	259	354	419
	男	55	79	87	106	92	88	130	102	113	128	185	217
	女	68	59	96	119	89	80	78	93	98	131	169	202
市計	計	12,281	13,451	15,286	16,723	13,213	13,780	16,939	20,216	22,012	20,542	20,911	22,269
	男	6,345	6,916	7,761	8,543	7,009	7,210	8,634	10,508	11,340	10,413	10,464	11,219
	女	5,936	6,535	7,525	8,180	6,204	6,570	8,305	9,708	10,672	10,129	10,447	11,050

※ 人口が少ない場合、結果を合算し秘匿しています。また、合計値からの引き算により秘匿対象が判明する場合は、



60～64歳	65～69歳	70～74歳	75～79歳	80～84歳	85～89歳	90歳以上	不詳	計	(再掲) 15歳未満	(再掲) 15～64歳	(再掲) 65歳以上	(再掲) 75歳以上
7,124	6,254	5,636	4,494	3,624	2,364	1,329	864	93,071	11,796	56,710	23,701	11,811
3,524	2,988	2,606	1,864	1,406	787	301	480	45,457	6,017	29,008	9,952	4,358
3,600	3,266	3,030	2,630	2,218	1,577	1,028	384	47,614	5,779	27,702	13,749	7,453
5,716	5,058	4,709	3,752	2,910	1,866	999	153	76,428	10,914	46,067	19,294	9,527
2,826	2,467	2,201	1,577	1,111	621	224	113	37,325	5,607	23,404	8,201	3,533
2,890	2,591	2,508	2,175	1,799	1,245	775	40	39,103	5,307	22,663	11,093	5,994
3,953	3,538	3,545	2,711	2,162	1,408	805	36	48,248	6,055	27,988	14,169	7,086
1,961	1,717	1,673	1,202	921	457	184	23	23,620	3,123	14,320	6,154	2,764
1,992	1,821	1,872	1,509	1,241	951	621	13	24,628	2,932	13,668	8,015	4,322
3,083	2,621	2,258	1,783	1,601	1,052	590	76	33,427	4,126	19,320	9,905	5,026
1,519	1,290	1,055	733	556	328	128	48	15,935	2,134	9,663	4,090	1,745
1,564	1,331	1,203	1,050	1,045	724	462	28	17,492	1,992	9,657	5,815	3,281
2,044	1,920	1,654	1,371	1,126	727	326	63	25,306	3,017	15,102	7,124	3,550
993	942	740	550	414	226	79	38	12,240	1,547	7,704	2,951	1,269
1,051	978	914	821	712	501	247	25	13,066	1,470	7,398	4,173	2,281
1,275	1,051	1,032	923	870	542	309	29	13,693	1,340	7,597	4,727	2,644
656	529	492	375	304	170	78	16	6,465	661	3,840	1,948	927
619	522	540	548	566	372	231	13	7,228	679	3,757	2,779	1,717
637	468	337	352	350	252	145	0	5,678	569	3,205	1,904	1,099
328	253	160	138	143	83	37	0	2,776	293	1,669	814	401
309	215	177	214	207	169	108	0	2,902	276	1,536	1,090	698
636	575	444	428	385	247	126	0	6,721	700	3,816	2,205	1,186
306	297	202	174	155	86	20	0	3,285	378	1,973	934	435
330	278	242	254	230	161	106	0	3,436	322	1,843	1,271	751
1,152	918	789	616	494	405	199	75	12,779	1,607	7,676	3,421	1,714
599	449	355	265	168	138	36	44	6,210	815	3,940	1,411	607
553	469	434	351	326	267	163	31	6,569	792	3,736	2,010	1,107
337	262	225	256	224	168	60	0	3,117	266	1,656	1,195	708
179	126	106	104	93	49	21	0	1,505	134	872	499	267
158	136	119	152	131	119	39	0	1,612	132	784	696	441
190	140	128	169	151	104	26	0	1,737	116	903	718	450
104	69	58	67	65	39		0	853	55	500	298	171
86	71	70	102	86	91		0	884	61	403	420	279
118	90	91	108	107	65	18	0	1,157	68	610	479	298
59	51	38	38	46	31		0	581	37	340	204	115
59	39	53	70	61	52		0	576	31	270	275	183
460	401	329	318	256	194	109	0	4,731	444	2,680	1,607	877
256	193	152	141	98	45	18	0	2,285	221	1,417	647	302
204	208	177	177	158	149	91	0	2,446	223	1,263	960	575
26,725	23,296	21,177	17,281	14,260	9,394	5,041	1,296	326,093	41,018	193,330	90,449	45,976
13,310	11,371	9,838	7,228	5,480	3,051	1,135	762	158,537	21,022	98,650	38,103	16,894
13,415	11,925	11,339	10,053	8,780	6,343	3,906	534	167,556	19,996	94,680	52,346	29,082

二次的に秘匿処理を実施しています。

第7表 転入年間集計表（平成25年10月1日～平成26年9月30日）

県			内		
区 分	転入者数		区 分	転入者数	
	男	女		男	女
市 部	851	578	昭 和 村	-	-
			会 津 美 里 町	6	7
福 島 市	272	145	西 郷 村	14	11
会 津 若 松 市	70	52	泉 崎 村	6	2
郡 山 市	267	198	中 島 村	1	2
い わ き 市	-	-	矢 吹 町	7	3
白 河 市	32	27	棚 倉 町	16	8
須 賀 川 市	35	33	矢 祭 町	1	-
喜 多 方 市	17	15	埴 町	6	4
相 馬 市	23	24	鮫 川 村	-	2
二 本 松 市	19	11	石 川 町	7	10
田 村 市	19	15	玉 川 村	2	1
南 相 馬 市	61	36	平 田 村	10	6
伊 達 市	26	15	浅 川 町	2	-
本 宮 市	10	7	古 殿 町	2	4
			三 春 町	9	8
郡 部	273	239	小 野 町	22	27
			広 野 町	44	33
桑 折 町	9	3	檜 葉 町	4	12
国 見 町	-	2	富 岡 町	15	16
川 俣 町	5	8	川 内 村	7	7
大 玉 村	1	1	大 熊 町	11	4
鏡 石 町	6	2	双 葉 町	6	5
天 栄 村	1	1	浪 江 町	10	13
下 郷 町	1	-	葛 尾 村	-	-
檜 枝 岐 村	-	-	新 地 町	3	2
只 見 町	1	-	飯 舘 村	-	1
南 会 津 町	16	15			
北 塩 原 村	1	-			
西 会 津 町	2	1	従 前 の	-	-
磐 梯 町	2	1	住 所 地 な し		
猪 苗 代 町	6	7			
会 津 坂 下 町	10	9	計	1,124	817
湯 川 村	1	1			
柳 津 町	-	-			
三 島 町	-	-			
金 山 町	-	-			

			県		外		
区 分			転入者数		区 分	転入者数	
			男	女		男	女
北	海	道	122	47	高 知 県	8	3
青	森	県	58	28	福 岡 県	30	11
岩	手	県	57	38	佐 賀 県	9	2
宮	城	県	280	167	長 崎 県	7	5
秋	田	県	58	29	熊 本 県	4	3
山	形	県	67	35	大 分 県	11	4
茨	城	県	388	300	宮 崎 県	11	8
栃	木	県	94	58	鹿 児 島 県	18	5
群	馬	県	58	26	沖 縄 県	38	18
埼	玉	県	193	130	国 外	-	-
千	葉	県	207	103			
東	京	都	476	349	従 前 の	353	273
神	奈 川	県	288	173	住 所 地 な し		
新	潟	県	75	37			
富	山	県	14	7	計	3,367	2,053
石	川	県	8	4			
福	井	県	16	5			
山	梨	県	13	5			
長	野	県	23	10			
岐	阜	県	16	10			
静	岡	県	68	27			
愛	知	県	49	17			
三	重	県	9	5			
滋	賀	県	9	4			
京	都	府	31	12			
大	阪	府	63	30			
兵	庫	県	31	24			
奈	良	県	7	2			
和	歌 山	県	2	1			
鳥	取	県	5	6			
島	根	県	12	5			
岡	山	県	15	3			
広	島	県	15	7			
山	口	県	10	4			
徳	島	県	6	2			
香	川	県	12	3			
愛	媛	県	23	8			

第7表 転出年間集計表（平成25年10月1日～平成26年9月30日）

区 分		県		内		
		転出者数		区 分	転出者数	
		男	女		男	女
市	部	904	609	昭 和 村	-	-
				会 津 美 里 町	3	1
福 島 市		304	169	西 郷 村	12	10
会 津 若 松 市		60	33	泉 崎 村	-	6
郡 山 市		291	239	中 島 村	1	2
い わ き 市		-	-	矢 吹 町	8	9
白 河 市		39	26	棚 倉 町	5	3
須 賀 川 市		37	33	矢 祭 町	4	5
喜 多 方 市		12	6	塙 町	4	5
相 馬 市		28	25	鮫 川 村	1	4
二 本 松 市		22	13	石 川 町	4	8
田 村 市		15	12	玉 川 村	1	5
南 相 馬 市		66	36	平 田 村	10	5
伊 達 市		18	9	浅 川 町	3	2
本 宮 市		12	8	古 殿 町	1	1
				三 春 町	9	4
郡	部	191	196	小 野 町	11	5
				広 野 町	19	27
桑 折 町		8	4	檜 葉 町	8	16
国 見 町		2	-	富 岡 町	4	7
川 俣 町		1	-	川 内 村	4	3
大 玉 村		5	3	大 熊 町	10	17
鏡 石 町		4	-	双 葉 町	-	6
天 栄 村		-	-	浪 江 町	3	14
下 郷 町		5	2	葛 尾 村	-	-
檜 枝 岐 村		-	-	新 地 町	2	1
只 見 町		3	4	飯 舘 村	-	-
南 会 津 町		13	4			
北 塩 原 村		2	2			
西 会 津 町		4	5	転 出 先 不 明	1	-
磐 梯 町		1	1			
猪 苗 代 町		11	4	計	1,096	805
会 津 坂 下 町		1	1			
湯 川 村		-	-			
柳 津 町		2	-			
三 島 町		1	-			
金 山 町		1	-			

			県		外				
区 分			転出者数		区 分	転出者数			
			男	女		男	女		
北	海	道	76	45	高	知	県	3	1
青	森	県	33	25	福	岡	県	15	6
岩	手	県	43	20	佐	賀	県	5	1
宮	城	県	274	189	長	崎	県	13	7
秋	田	県	45	23	熊	本	県	3	1
山	形	県	67	41	大	分	県	7	7
茨	城	県	358	367	宮	崎	県	6	4
栃	木	県	67	57	鹿	児	島	18	11
群	馬	県	62	40	沖	縄	県	15	14
埼	玉	県	248	192	国		外	-	-
千	葉	県	222	212					
東	京	都	576	539	転出先不明			232	200
神	奈	川	296	255					
新	潟	県	62	33	計			3,123	2,527
富	山	県	11	4					
石	川	県	10	5					
福	井	県	5	-					
山	梨	県	17	14					
長	野	県	30	27					
岐	阜	県	11	6					
静	岡	県	37	25					
愛	知	県	59	26					
三	重	県	6	5					
滋	賀	県	8	4					
京	都	府	8	9					
大	阪	府	69	50					
兵	庫	県	30	17					
奈	良	県	4	5					
和	歌	山	3	1					
鳥	取	県	7	1					
島	根	県	9	3					
岡	山	県	11	9					
広	島	県	12	10					
山	口	県	6	4					
徳	島	県	6	4					
香	川	県	8	4					
愛	媛	県	10	4					

第8表 転居内訳表（平成25年10月1日～平成26年9月30日）

転居前	転居後	平	小名浜	勿来	常磐	内郷	四倉	遠野
平	世帯数	1,083	221	49	102	125	50	7
	男	1,243	285	50	124	134	58	10
	女	1,205	269	52	114	146	63	5
	計	2,448	554	102	238	280	121	15
小名浜	世帯数	163	1,002	129	106	47	12	10
	男	182	1,400	151	139	48	11	14
	女	203	1,399	165	131	62	13	15
	計	385	2,799	316	270	110	24	29
勿来	世帯数	40	116	612	35	10	3	9
	男	51	167	800	44	11	4	8
	女	53	162	852	45	11	1	18
	計	104	329	1,652	89	22	5	26
常磐	世帯数	88	105	32	307	35	6	10
	男	100	147	36	385	30	9	12
	女	105	166	46	424	38	13	14
	計	205	313	82	809	68	22	26
内郷	世帯数	132	63	12	52	206	12	4
	男	139	93	16	68	267	10	3
	女	162	97	14	67	281	17	2
	計	301	190	30	135	548	27	5
四倉	世帯数	37	17	3	5	5	123	-
	男	64	25	9	10	9	129	-
	女	67	33	9	5	8	162	-
	計	131	58	18	15	17	291	-
遠野	世帯数	10	8	8	5	2	-	17
	男	14	13	14	7	3	-	31
	女	9	22	10	10	1	-	32
	計	23	35	24	17	4	-	63
小川	世帯数	15	3	2	3	4	-	-
	男	21	9	3	4	8	1	-
	女	31	11	5	8	7	-	-
	計	52	20	8	12	15	1	-
好間	世帯数	74	25	11	15	22	1	1
	男	77	43	12	23	27	2	-
	女	94	27	17	20	29	1	1
	計	171	70	29	43	56	3	1
三和	世帯数	5	2	1	1	4	-	-
	男	7	4	-	2	5	-	-
	女	11	5	2	4	5	2	-
	計	18	9	2	6	10	2	-
田人	世帯数	3	1	8	-	1	-	-
	男	2	1	16	-	1	-	-
	女	2	2	16	-	1	-	-
	計	4	3	32	-	2	-	-

小川	好間	三和	田人	川前	久之浜	大久	計
27	70	8	-	2	10	2	1,756
34	91	7	-	1	13	1	2,051
39	90	11	-	1	13	2	2,010
<b>73</b>	<b>181</b>	<b>18</b>	-	<b>2</b>	<b>26</b>	<b>3</b>	<b>4,061</b>
2	19	3	-	2	8	3	1,506
4	17	6	-	2	9	1	1,984
4	24	2	-	-	6	2	2,026
<b>8</b>	<b>41</b>	<b>8</b>	-	<b>2</b>	<b>15</b>	<b>3</b>	<b>4,010</b>
1	9	1	3	1	2	-	842
2	7	-	4	1	4	-	1,103
1	11	2	4	-	3	-	1,163
<b>3</b>	<b>18</b>	<b>2</b>	<b>8</b>	<b>1</b>	<b>7</b>	-	<b>2,266</b>
6	9	2	2	-	1	1	604
6	14	2	1	-	1	1	744
7	9	-	2	-	1	1	826
<b>13</b>	<b>23</b>	<b>2</b>	<b>3</b>	-	<b>2</b>	<b>2</b>	<b>1,570</b>
5	26	2	-	-	2	1	517
6	25	3	-	-	2	-	632
10	38	3	-	-	1	1	693
<b>16</b>	<b>63</b>	<b>6</b>	-	-	<b>3</b>	<b>1</b>	<b>1,325</b>
2	8	1	1	1	5	-	208
4	11	2	1	1	3	-	268
2	8	2	-	-	8	-	304
<b>6</b>	<b>19</b>	<b>4</b>	<b>1</b>	<b>1</b>	<b>11</b>	-	<b>572</b>
-	-	-	-	-	-	-	50
-	-	-	-	-	-	-	82
-	1	-	-	-	-	-	85
-	1	-	-	-	-	-	167
23	-	-	-	-	1	-	51
34	2	-	-	-	2	-	84
40	2	-	-	-	2	-	106
<b>74</b>	<b>4</b>	-	-	-	<b>4</b>	-	<b>190</b>
3	63	2	-	-	-	-	217
4	76	1	-	-	-	-	265
4	87	2	-	-	1	-	283
<b>8</b>	<b>163</b>	<b>3</b>	-	-	<b>1</b>	-	<b>548</b>
-	2	2	-	-	-	-	17
-	2	5	-	-	-	-	25
-	1	11	-	-	-	-	41
-	<b>3</b>	<b>16</b>	-	-	-	-	<b>66</b>
-	-	-	3	-	-	-	16
1	-	-	2	-	-	-	23
-	-	-	4	-	-	-	25
<b>1</b>	-	-	<b>6</b>	-	-	-	<b>48</b>

第8表 転居内訳表（平成25年10月1日～平成26年9月30日）……つづき

転居前	転居後	平	小名浜	勿来	常磐	内郷	四倉	遠野
川前	世帯数	2	2	-	-	-	-	-
	男	7	3	-	-	1	-	-
	女	1	-	-	-	1	-	-
	計	8	3	-	-	2	-	-
久之浜	世帯数	29	7	2	3	8	11	-
	男	39	12	5	5	9	13	-
	女	42	12	2	7	8	15	-
	計	81	24	7	12	17	28	-
大久	世帯数	4	1	-	2	-	1	-
	男	7	5	1	-	-	-	-
	女	3	4	-	3	-	1	-
	計	10	9	1	3	-	1	-
計	世帯数	1,685	1,573	869	636	469	219	58
	男	1,953	2,207	1,113	811	553	237	78
	女	1,988	2,209	1,190	838	598	288	87
	計	3,941	4,416	2,303	1,649	1,151	525	165



小 川	好 間	三 和	田 人	川 前	久之浜	大 久	計
-	1	-	-	1	-	-	6
2	-	-	-	2	-	-	15
5	1	-	-	2	-	-	10
7	1	-	-	4	-	-	25
-	1	-	-	-	28	6	95
-	3	-	-	-	36	5	127
-	1	-	-	-	33	4	124
-	4	-	-	-	69	9	251
-	-	-	-	-	5	6	19
-	-	-	-	-	3	13	29
1	1	-	-	-	2	12	27
1	1	-	-	-	5	25	56
69	208	21	9	7	62	19	5,904
97	248	26	8	7	73	21	7,432
113	274	33	10	3	70	22	7,723
210	522	59	18	10	143	43	15,155

付1. 地区別人口の推移（各年10月1日）

年	地区		総数	平	(磐城) 小名浜	勿来	常磐	内郷	四倉
	区分								
明治 40	世帯数		17,522	5,680	2,241	2,327	1,258	961	1,365
	人口		128,777	37,769	17,903	17,311	9,501	7,306	10,954
	男		65,910	19,428	9,123	8,756	4,857	3,943	5,500
	女		62,867	18,341	8,780	8,555	4,644	3,363	5,454
41	世帯数		20,483	6,263	2,828	2,454	1,433	1,148	1,709
	人口		135,720	39,978	18,267	17,326	10,179	8,092	12,344
	男		69,625	20,614	9,259	8,803	5,297	4,447	6,167
	女		66,095	19,364	9,008	8,523	4,882	3,645	6,177
42	世帯数		20,537	6,314	2,832	2,557	1,471	1,250	1,714
	人口		138,561	40,449	18,649	17,688	10,410	8,670	12,705
	男		71,265	20,775	9,456	8,997	5,432	4,738	6,584
	女		67,296	19,674	9,193	8,691	4,978	3,932	6,121
43	世帯数		21,002	6,400	2,978	2,595	1,465	1,286	1,802
	人口		140,222	40,946	18,842	18,120	10,577	8,710	12,891
	男		71,849	20,855	9,568	9,182	5,475	4,747	6,667
	女		68,373	20,091	9,274	8,938	5,102	3,963	6,224
44	世帯数		21,822	6,492	3,134	2,715	1,428	1,269	2,282
	人口		143,951	39,427	19,410	18,502	10,687	9,688	14,648
	男		73,815	20,001	9,830	9,349	5,520	5,299	7,679
	女		70,136	19,426	9,580	9,153	5,167	4,389	6,969
大正 元	世帯数		22,211	6,562	3,167	2,748	1,439	1,267	2,345
	人口		152,533	41,476	19,560	18,689	11,598	10,225	15,547
	男		78,682	21,350	9,912	9,567	6,013	5,620	8,159
	女		73,851	20,126	9,648	9,122	5,585	4,605	7,388
2	世帯数		22,930	6,707	3,139	2,859	1,767	1,240	2,252
	人口		151,606	42,741	19,718	19,479	11,934	10,363	14,441
	男		77,900	22,051	9,904	9,854	6,347	5,538	7,377
	女		73,706	20,690	9,814	9,625	5,587	4,825	7,064
3	世帯数		23,503	6,957	3,276	2,891	1,816	1,318	2,224
	人口		155,656	43,173	20,284	20,326	12,487	11,379	14,723
	男		80,415	22,605	10,155	10,321	6,489	6,201	7,610
	女		75,241	20,568	10,129	10,005	5,998	5,178	7,113
4	世帯数		24,286	7,182	3,315	2,931	1,804	1,346	2,356
	人口		158,531	44,097	20,378	19,977	13,942	11,560	14,072
	男		81,056	22,437	10,194	10,064	7,247	6,299	7,074
	女		77,475	21,660	10,184	9,913	6,695	5,261	6,998
5	世帯数		24,550	7,223	3,284	2,805	1,801	1,448	2,606
	人口		165,973	47,013	20,687	20,479	14,790	11,767	16,201
	男		83,758	23,037	10,344	10,240	7,728	6,333	8,307
	女		82,215	23,976	10,343	10,239	7,062	5,434	7,894
6	世帯数		25,014	7,348	3,355	2,855	1,906	1,356	2,478
	人口		168,141	47,332	20,989	21,241	14,835	11,932	15,505
	男		86,049	24,488	10,518	10,678	7,759	6,411	7,706
	女		82,092	22,844	10,471	10,563	7,076	5,521	7,799
7	世帯数		28,303	8,478	3,393	3,199	1,962	2,216	2,561
	人口		183,508	49,949	20,293	22,154	15,663	17,376	15,400
	男		95,164	25,691	10,203	11,340	8,144	9,800	7,740
	女		88,344	24,258	10,090	10,814	7,519	7,576	7,660

遠野	小川	好間	三和	田人	川前	久之浜・大久	地区 区分	年
803	380	432	649	426	246	754	世帯数	明治
6,495	3,136	3,049	4,872	3,093	1,743	5,645	人口	40
3,322	1,592	1,590	2,532	1,549	884	2,834	男女	
3,173	1,544	1,459	2,340	1,544	859	2,811	男女	
804	395	469	1,032	486	355	1,107	世帯数	41
6,709	3,236	3,226	5,149	3,209	1,767	6,238	人口	
3,411	1,660	1,697	2,647	1,616	895	3,112	男女	
3,298	1,576	1,529	2,502	1,593	872	3,126	男女	
806	396	552	715	462	358	1,110	世帯数	42
6,767	3,247	3,347	5,258	3,253	1,772	6,346	人口	
3,426	1,669	1,756	2,726	1,629	914	3,163	男女	
3,341	1,578	1,591	2,532	1,624	858	3,183	男女	
823	404	565	701	513	352	1,118	世帯数	43
6,931	3,224	3,201	5,294	3,292	1,996	6,198	人口	
3,509	1,687	1,681	2,755	1,644	1,025	3,054	男女	
3,422	1,537	1,520	2,539	1,648	971	3,144	男女	
819	406	580	651	517	394	1,135	世帯数	44
7,124	3,332	3,834	5,527	3,369	2,038	6,365	人口	
3,622	1,745	2,017	2,850	1,696	1,020	3,187	男女	
3,502	1,587	1,817	2,677	1,673	1,018	3,178	男女	
842	435	594	729	531	394	1,158	世帯数	大正
7,431	3,456	6,809	5,645	3,476	2,164	6,457	人口	元
3,786	1,819	3,467	2,893	1,760	1,093	3,243	男女	
3,645	1,637	3,342	2,752	1,716	1,071	3,214	男女	
1,113	455	615	723	535	285	1,240	世帯数	2
7,139	3,652	4,272	5,665	3,567	2,117	6,518	人口	
3,607	1,901	2,274	2,894	1,812	1,092	3,249	男女	
3,532	1,751	1,998	2,771	1,755	1,025	3,269	男女	
845	455	897	726	541	315	1,242	世帯数	3
7,609	3,655	4,274	5,768	3,645	2,214	6,119	人口	
3,875	1,935	2,272	2,945	1,826	1,128	3,053	男女	
3,734	1,720	2,002	2,823	1,819	1,086	3,066	男女	
948	450	1,042	768	542	344	1,258	世帯数	4
7,673	3,542	5,308	5,782	3,660	2,210	6,330	人口	
3,888	1,857	2,900	2,979	1,830	1,110	3,177	男女	
3,785	1,685	2,408	2,803	1,830	1,100	3,153	男女	
1,058	464	947	770	554	325	1,265	世帯数	5
7,919	3,467	5,271	5,899	3,728	2,277	6,475	人口	
3,990	1,757	2,785	3,030	1,876	1,148	3,183	男女	
3,929	1,710	2,486	2,869	1,852	1,129	3,292	男女	
1,163	469	1,213	785	567	334	1,185	世帯数	6
8,003	3,585	6,155	5,898	3,853	2,393	6,420	人口	
4,039	1,825	3,324	2,955	1,946	1,219	3,181	男女	
3,964	1,760	2,831	2,943	1,907	1,174	3,239	男女	
1,379	494	1,709	737	580	409	1,186	世帯数	7
8,700	3,878	10,202	6,159	3,757	3,201	6,776	人口	
4,435	1,995	5,680	3,067	1,897	1,794	3,378	男女	
4,265	1,883	4,522	3,092	1,860	1,407	3,398	男女	

付1. 地区別人口の推移（各年10月1日）

年	地区		総数	平	(磐城) 小名浜	勿来	常磐	内郷	四倉
	区分								
大正 8	世帯数		29,288	8,601	3,408	3,439	2,008	2,372	2,462
	人口		186,386	51,596	20,605	24,624	15,865	13,855	15,118
	男		95,990	26,316	10,352	12,552	8,257	7,783	7,506
	女		90,396	25,280	10,253	12,072	7,608	6,072	7,612
9	世帯数		33,708	8,901	3,501	4,869	2,093	2,784	2,433
	人口		197,717	53,094	20,945	25,920	17,193	15,522	14,340
	男		101,816	27,129	10,489	13,212	9,078	8,557	7,195
	女		95,901	25,965	10,456	12,708	8,115	6,965	7,145
10	世帯数		33,552	9,034	3,509	4,351	2,221	2,759	2,418
	人口		199,148	53,448	21,360	24,818	18,347	16,095	13,929
	男		102,523	27,619	10,713	12,676	9,619	8,704	6,951
	女		96,625	25,829	10,647	12,142	8,728	7,391	6,978
11	世帯数		33,001	9,032	3,514	4,373	2,234	2,755	2,058
	人口		199,394	53,537	21,808	24,024	18,189	16,404	13,830
	男		102,254	27,173	10,901	12,198	9,583	8,868	6,930
	女		97,140	26,364	10,907	11,826	8,606	7,536	6,900
12	世帯数		33,739	9,186	3,503	4,022	3,101	2,885	2,062
	人口		199,043	54,782	22,235	24,151	20,313	17,625	14,239
	男		101,773	27,879	11,057	12,341	10,604	9,494	6,802
	女		97,270	26,903	11,178	11,810	9,709	8,131	7,437
13	世帯数		33,932	9,317	3,533	4,066	3,730	2,949	2,041
	人口		202,366	54,807	22,917	25,050	21,989	17,693	15,007
	男		103,793	27,996	11,738	12,859	11,648	9,533	7,403
	女		98,573	26,811	11,179	12,191	10,341	8,160	7,604
14	世帯数		38,000	9,542	3,790	4,537	4,548	4,492	2,790
	人口		203,950	53,491	20,591	23,973	24,829	24,515	16,022
	男		103,101	26,911	10,457	12,073	12,685	12,496	8,011
	女		100,849	26,580	10,134	11,900	12,144	12,019	8,011
昭和 元	世帯数		38,619	9,640	3,821	4,410	4,829	5,083	2,832
	人口		206,062	54,305	21,384	23,528	26,145	25,014	15,804
	男		104,302	27,218	10,698	11,984	13,430	12,934	7,988
	女		101,760	27,087	10,686	11,544	12,715	12,080	7,816
2	世帯数		37,944	9,678	3,884	4,410	4,472	5,083	2,689
	人口		206,187	55,400	21,398	24,004	24,772	25,041	15,510
	男		104,209	27,659	10,914	12,187	12,544	12,961	7,793
	女		101,978	27,741	10,484	11,817	12,228	12,080	7,717
3	世帯数		38,128	9,911	3,855	4,283	4,391	5,034	2,686
	人口		209,282	54,326	21,715	23,483	24,749	24,021	15,697
	男		108,692	27,868	11,116	12,738	12,756	13,456	7,865
	女		100,590	26,458	10,599	10,745	11,993	10,565	7,832
4	世帯数		38,587	9,796	4,072	4,167	4,677	5,291	2,675
	人口		211,290	56,120	22,693	22,229	25,465	24,093	15,719
	男		108,912	27,992	12,095	11,820	13,260	13,412	7,730
	女		102,378	28,128	10,598	10,409	12,205	10,681	7,989
5	世帯数		41,262	9,778	4,367	4,590	4,958	5,886	2,993
	人口		218,914	57,568	23,523	23,399	24,653	28,610	15,530
	男		110,161	28,695	12,038	12,157	12,395	14,553	7,554
	女		108,753	28,873	11,485	11,242	12,258	14,057	7,976

遠野	小川	好間	三和	田人	川前	久之浜・大久	地区		年
							帯	口	
1,454	498	2,022	736	617	449	1,222	世帯	数	大正 8
8,824	3,942	11,680	6,216	3,991	3,153	6,917	人	口	
4,479	2,007	6,328	3,109	2,062	1,766	3,473	男	女	
4,345	1,935	5,352	3,107	1,929	1,387	3,444	女	女	
1,443	739	3,995	734	626	438	1,152	世帯	数	9
9,094	3,951	18,267	6,136	4,075	3,108	6,072	人	口	
4,610	2,011	9,828	3,020	2,065	1,583	3,039	男	女	
4,484	1,940	8,439	3,116	2,010	1,525	3,033	女	女	
1,428	715	3,935	799	642	571	1,170	世帯	数	10
8,934	4,207	18,005	6,380	4,200	3,386	6,039	人	口	
4,501	2,060	9,665	3,124	2,133	1,741	3,017	男	女	
4,433	2,147	8,340	3,256	2,067	1,645	3,022	女	女	
1,421	704	3,815	793	582	520	1,200	世帯	数	11
8,931	4,236	18,053	6,362	4,313	3,566	6,141	人	口	
4,502	2,119	9,747	3,172	2,195	1,808	3,058	男	女	
4,429	2,117	8,306	3,190	2,118	1,758	3,083	女	女	
1,402	676	3,694	879	615	514	1,200	世帯	数	12
8,704	3,855	12,299	6,810	4,398	3,522	6,110	人	口	
4,345	1,958	6,764	3,451	2,237	1,825	3,016	男	女	
4,359	1,897	5,535	3,359	2,161	1,697	3,094	女	女	
1,371	745	2,718	895	863	514	1,190	世帯	数	13
8,683	4,000	11,024	6,798	4,750	3,500	6,148	人	口	
4,326	2,058	5,563	3,442	2,419	1,803	3,005	男	女	
4,357	1,942	5,461	3,356	2,331	1,697	3,143	女	女	
1,436	743	2,206	1,145	892	721	1,158	世帯	数	14
8,901	3,662	6,280	7,106	4,638	3,442	6,500	人	口	
4,425	1,864	3,240	3,563	2,345	1,782	3,249	男	女	
4,476	1,798	3,040	3,543	2,293	1,660	3,251	女	女	
1,406	702	2,200	1,138	859	547	1,152	世帯	数	昭和 元
8,913	3,834	6,170	7,062	4,628	2,956	6,319	人	口	
4,430	1,973	3,150	3,553	2,346	1,474	3,124	男	女	
4,483	1,861	3,020	3,509	2,282	1,482	3,195	女	女	
1,387	687	2,078	1,098	743	528	1,207	世帯	数	2
8,684	3,588	6,700	7,113	4,756	2,692	6,529	人	口	
4,351	1,809	3,358	3,555	2,470	1,349	3,259	男	女	
4,333	1,779	3,342	3,558	2,286	1,343	3,270	女	女	
1,491	720	2,200	1,083	745	529	1,200	世帯	数	3
8,668	3,929	10,860	7,366	4,863	3,530	6,075	人	口	
4,339	2,060	5,500	3,700	2,524	1,810	2,960	男	女	
4,329	1,869	5,360	3,666	2,339	1,720	3,115	女	女	
1,456	691	2,250	1,058	754	515	1,185	世帯	数	4
8,694	3,916	11,030	7,434	4,942	2,885	6,070	人	口	
4,320	1,983	5,597	3,719	2,557	1,458	2,969	男	女	
4,374	1,933	5,433	3,715	2,385	1,427	3,101	女	女	
1,593	724	2,373	1,261	948	587	1,204	世帯	数	5
8,531	4,090	11,637	7,014	4,936	3,052	6,371	人	口	
4,251	2,039	5,809	3,535	2,469	1,522	3,144	男	女	
4,280	2,051	5,828	3,479	2,467	1,530	3,227	女	女	

付1. 地区別人口の推移（各年10月1日）

年	地区		総数	平	(磐城) 小名浜	勿来	常磐	内郷	四倉
	区分								
昭和 6	世帯数		41,326	10,052	4,472	4,738	4,710	5,885	2,836
	人口		218,687	58,185	24,534	23,573	23,121	28,693	15,042
	男		110,231	28,950	12,561	12,445	11,707	14,586	7,266
	女		108,456	29,235	11,973	11,128	11,414	14,107	7,776
7	世帯数		41,155	10,087	4,583	4,753	4,587	5,922	2,777
	人口		218,135	58,298	25,308	23,900	21,930	28,742	14,912
	男		110,265	29,089	12,784	12,622	11,343	14,624	7,339
	女		107,870	29,209	12,524	11,278	10,587	14,118	7,573
8	世帯数		41,005	10,038	4,575	4,728	4,624	5,873	2,796
	人口		219,485	58,518	25,042	24,230	23,138	28,522	14,856
	男		110,564	28,826	12,765	12,834	11,727	14,485	7,394
	女		108,921	29,692	12,277	11,396	11,411	14,037	7,462
9	世帯数		41,431	10,007	4,593	4,797	4,614	6,114	2,808
	人口		223,921	58,135	25,568	24,777	24,098	30,303	14,997
	男		112,967	28,846	12,979	12,926	12,414	15,419	7,382
	女		110,954	29,289	12,589	11,851	11,684	14,884	7,615
10	世帯数		44,049	10,340	4,996	5,583	4,979	6,213	2,884
	人口		234,717	56,728	27,595	29,874	25,391	31,302	15,744
	男		118,559	28,271	14,223	15,288	13,006	16,055	7,685
	女		116,158	28,457	13,372	14,586	12,385	15,247	8,059
11	世帯数		28,303	8,478	3,393	3,199	1,962	2,216	2,561
	人口		183,508	49,949	20,293	22,154	15,663	17,376	15,400
	男		95,164	25,691	10,203	11,340	8,144	9,800	7,740
	女		88,344	24,258	10,090	10,814	7,519	7,576	7,660
12	世帯数		45,672	10,653	5,076	6,042	5,349	6,895	2,819
	人口		248,491	60,503	29,536	32,380	27,601	34,856	15,328
	男		125,785	30,275	15,711	16,318	14,346	17,681	7,405
	女		122,706	30,228	13,825	16,062	13,255	17,175	7,923
13	世帯数		47,065	10,841	5,306	6,367	5,610	7,131	2,797
	人口		255,927	61,446	30,606	34,674	29,305	35,796	15,428
	男		129,937	30,741	16,332	18,015	14,979	18,329	7,425
	女		125,990	30,705	14,274	16,659	14,326	17,467	8,003
14	世帯数		48,201	11,184	5,490	6,659	5,778	7,281	2,742
	人口		261,375	63,729	32,071	34,461	30,580	36,601	15,266
	男		132,379	32,051	17,059	17,326	15,654	18,804	7,304
	女		128,996	31,678	15,012	17,135	14,926	17,797	7,962
15	世帯数		48,393	11,106	5,881	6,957	5,838	6,583	2,808
	人口		260,653	60,909	32,328	36,057	30,631	33,883	15,563
	男		131,616	30,099	16,838	18,328	15,897	17,626	7,394
	女		129,037	30,810	15,490	17,729	14,734	16,257	8,169
16	世帯数		49,600	11,454	5,965	7,179	5,997	6,596	2,889
	人口		271,270	65,224	33,994	37,791	31,812	33,788	16,045
	男		135,152	32,046	17,730	18,717	16,235	17,162	7,608
	女		136,118	33,178	16,264	19,074	15,577	16,626	8,437
17	世帯数		50,398	11,502	6,258	7,412	6,064	6,182	2,952
	人口		278,487	65,683	34,337	40,146	32,572	34,358	16,228
	男		139,787	32,254	17,466	20,686	16,571	17,943	7,770
	女		138,700	33,429	16,871	19,460	16,001	16,415	8,458

遠野	小川	好間	三和	田人	川前	久之浜・大久	地区		年
							世帯数	人口	
1,597	701	2,380	1,245	926	587	1,197	世帯数	昭和6	
8,553	3,959	11,665	7,045	4,903	3,167	6,247	人口		
4,267	2,017	5,823	3,548	2,441	1,577	3,043	男女		
4,286	1,942	5,842	3,497	2,462	1,590	3,204	男女		
1,585	723	2,395	1,177	846	533	1,187	世帯数	7	
8,569	4,023	11,738	6,748	4,585	3,048	6,334	人口		
4,281	2,031	5,858	3,378	2,303	1,523	3,090	男女		
4,288	1,992	5,880	3,370	2,282	1,525	3,244	男女		
1,534	727	2,418	1,178	805	535	1,174	世帯数	8	
8,437	4,080	11,853	6,907	4,589	3,087	6,226	人口		
4,207	2,049	5,914	3,461	2,319	1,552	3,031	男女		
4,230	2,031	5,939	3,446	2,270	1,535	3,195	男女		
1,571	751	2,468	1,170	839	551	1,148	世帯数	9	
8,440	4,196	12,133	7,070	4,901	3,022	6,281	人口		
4,228	2,140	6,044	3,534	2,466	1,520	3,069	男女		
4,212	2,056	6,089	3,536	2,435	1,502	3,212	男女		
1,580	744	2,658	1,285	932	590	1,265	世帯数	10	
8,563	4,116	13,559	7,289	4,917	3,191	6,448	人口		
4,291	2,063	6,860	3,636	2,449	1,611	3,121	男女		
4,272	2,053	6,699	3,653	2,468	1,580	3,327	男女		
1,379	494	1,709	737	580	409	1,186	世帯数	11	
8,700	3,878	10,202	6,159	3,757	3,201	6,776	人口		
4,435	1,995	5,680	3,067	1,897	1,794	3,378	男女		
4,265	1,883	4,522	3,092	1,860	1,407	3,398	男女		
1,617	747	2,790	1,162	825	546	1,151	世帯数	12	
8,538	4,120	14,207	7,281	4,687	3,191	6,263	人口		
4,306	2,079	7,145	3,581	2,331	1,572	3,035	男女		
4,232	2,041	7,062	3,700	2,356	1,619	3,228	男女		
1,633	745	3,002	1,140	824	542	1,127	世帯数	13	
8,376	4,122	15,050	7,304	4,558	3,219	6,043	人口		
4,185	2,075	7,503	3,581	2,306	1,568	2,898	男女		
4,191	2,047	7,547	3,723	2,252	1,651	3,145	男女		
1,652	741	3,107	1,140	846	475	1,106	世帯数	14	
8,505	4,077	15,566	7,517	4,669	2,675	5,658	人口		
4,311	2,047	7,843	3,668	2,370	1,281	2,661	男女		
4,194	2,030	7,723	3,849	2,299	1,394	2,997	男女		
1,548	742	3,102	1,159	1,008	491	1,170	世帯数	15	
8,846	4,337	15,972	7,060	5,556	3,030	6,481	人口		
4,382	2,150	8,087	3,465	2,830	1,457	3,063	男女		
4,464	2,187	7,885	3,595	2,726	1,573	3,418	男女		
1,566	730	3,233	1,188	1,073	532	1,198	世帯数	16	
8,746	4,212	16,914	7,471	5,893	2,897	6,483	人口		
4,157	1,998	8,455	3,616	2,935	1,355	3,138	男女		
4,589	2,214	8,459	3,855	2,958	1,542	3,345	男女		
1,589	730	3,293	1,497	1,106	542	1,271	世帯数	17	
9,147	4,255	16,540	8,970	6,298	3,180	6,773	人口		
4,391	2,058	8,264	4,391	3,236	1,496	3,261	男女		
4,756	2,197	8,276	4,579	3,062	1,684	3,512	男女		

付1. 地区別人口の推移（各年10月1日）

年	地区		総数	平	(磐城) 小名浜	勿来	常磐	内郷	四倉
	区分								
昭和 18	世帯数		50,389	11,341	6,305	7,565	6,115	6,182	2,934
	人口		278,325	63,377	36,643	37,915	33,807	34,358	16,251
	男		139,444	30,042	19,130	19,765	17,549	17,943	7,733
	女		138,881	33,335	17,513	18,150	16,258	16,415	8,518
19	世帯数		50,856	11,438	6,688	7,330	6,086	6,175	3,027
	人口		275,756	60,965	37,113	39,106	33,470	32,132	16,416
	男		132,930	27,343	18,761	19,927	17,196	16,012	7,299
	女		142,826	33,622	18,352	19,179	16,274	16,120	9,117
20	世帯数	...							
	人口		284,983	63,597	37,382	41,056	31,983	30,372	19,132
	男		134,318	29,516	17,722	19,398	15,865	14,363	8,700
	女		150,665	34,081	19,660	21,658	16,118	16,009	10,432
21	世帯数		61,140	18,802	7,404	7,847	6,033	5,800	3,487
	人口		288,248	64,317	38,776	41,276	31,772	29,467	18,970
	男		137,465	30,122	18,647	19,637	15,641	14,053	8,761
	女		150,783	34,195	20,129	21,639	16,131	15,414	10,209
22	世帯数		58,650	12,976	8,065	8,682	6,887	6,389	3,716
	人口		309,291	66,921	44,282	44,716	35,700	32,097	20,009
	男		153,475	32,078	22,697	22,280	18,224	16,100	9,643
	女		155,816	34,843	21,585	22,436	17,476	15,997	10,366
23	世帯数		61,873	13,376	8,289	9,262	7,477	7,364	3,758
	人口		327,457	69,657	44,664	47,922	40,005	36,934	20,381
	男		164,076	33,761	22,700	24,175	20,971	18,669	9,899
	女		163,381	35,896	21,964	23,747	19,034	18,265	10,482
24	世帯数	...							
	人口		339,234	70,871	49,032	49,325	40,811	36,455	20,624
	男		170,582	34,382	26,036	24,770	20,805	18,331	10,210
	女		168,652	36,489	22,996	24,555	20,006	18,124	10,414
25	世帯数		64,451	13,670	8,867	9,414	8,190	7,928	3,700
	人口		340,260	72,080	48,710	48,448	42,116	38,960	20,502
	男		169,982	35,149	25,565	24,055	21,345	19,464	10,049
	女		170,278	36,931	23,145	24,393	20,771	19,496	10,453
26	世帯数	...							
	人口		343,526	72,238	49,848	49,345	42,858	37,636	20,530
	男		171,781	35,056	26,015	24,727	21,764	18,781	10,331
	女		171,745	37,182	23,833	24,618	21,094	18,855	10,199
27	世帯数	...							
	人口		348,314	73,403	50,156	50,225	43,994	38,746	20,278
	男		173,975	35,703	26,090	25,107	22,308	19,397	10,026
	女		174,339	37,700	24,066	25,118	21,686	19,349	10,252
28	世帯数	...							
	人口		350,343	74,177	51,063	50,112	44,543	39,190	20,156
	男		174,377	36,047	26,625	24,874	22,433	19,444	9,999
	女		175,966	38,130	24,438	25,238	22,110	19,746	10,157
29	世帯数	...							
	人口		351,742	74,635	53,998	49,967	43,247	39,925	20,045
	男		174,904	36,397	27,912	24,846	21,753	19,717	9,944
	女		176,838	38,238	26,086	25,121	21,494	20,208	10,101



遠 野	小 川	好 間	三 和	田 人	川 前	久之浜・ 大 久	地区		年
							世帯数	人口	
1,585	730	3,314	1,463	1,143	479	1,233	世帯数	昭和	
9,227	4,255	17,648	8,868	6,382	2,773	6,821	人口	18	
4,407	2,058	8,864	4,242	3,134	1,307	3,270	男		
4,820	2,197	8,784	4,626	3,248	1,466	3,551	女		
1,681	749	3,310	1,458	1,094	515	1,305	世帯数	19	
9,210	4,401	17,830	9,014	5,962	2,955	7,182	人口		
4,180	1,992	8,616	4,078	2,947	1,298	3,281	男		
5,030	2,409	9,214	4,936	3,015	1,657	3,901	女		
11,448	5,162	16,393	8,811	7,013	3,639	8,995	世帯数	20	
5,263	2,408	7,976	4,012	3,418	1,669	4,008	人口		
6,185	2,754	8,417	4,799	3,595	1,970	4,987	男		
1,942	915	3,168	1,774	1,688	586	1,694	世帯数	21	
11,145	5,184	17,454	10,181	7,236	3,588	8,882	人口		
5,150	2,517	8,986	4,703	3,548	1,662	4,038	男		
5,995	2,667	8,468	5,478	3,688	1,926	4,844	女		
1,973	887	3,533	1,788	1,363	637	1,754	世帯数	22	
11,118	5,100	18,965	10,083	7,411	3,565	9,324	人口		
5,374	2,506	9,880	4,795	3,760	1,699	4,439	男		
5,744	2,594	9,085	5,288	3,651	1,866	4,885	女		
2,042	886	4,025	1,467	1,495	629	1,803	世帯数	23	
11,591	5,253	20,868	8,535	8,190	3,561	9,896	人口		
5,669	2,582	10,782	4,050	4,293	1,730	4,795	男		
5,922	2,671	10,086	4,485	3,897	1,831	5,101	女		
12,028	5,342	21,926	10,579	8,645	3,696	9,900	世帯数	24	
5,854	2,660	11,238	5,100	4,610	1,795	4,791	人口		
6,174	2,682	10,688	5,479	4,035	1,901	5,109	男		
2,038	915	4,379	1,457	1,490	672	1,731	世帯数	25	
11,818	5,254	22,159	8,747	8,028	3,759	9,679	人口		
5,818	2,550	11,236	4,169	4,101	1,857	4,624	男		
6,000	2,704	10,923	4,578	3,927	1,902	5,055	女		
11,948	5,373	22,019	10,473	8,024	3,858	9,376	世帯数	26	
5,838	2,658	11,069	5,020	4,126	1,903	4,493	人口		
6,110	2,715	10,950	5,453	3,898	1,955	4,883	男		
12,147	5,385	22,408	10,478	7,946	3,871	9,277	世帯数	27	
5,946	2,668	11,283	5,016	4,078	1,917	4,436	人口		
6,201	2,717	11,125	5,462	3,868	1,954	4,841	男		
12,174	5,441	22,112	10,381	7,927	3,858	9,209	世帯数	28	
5,966	2,696	11,001	4,942	4,035	1,919	4,396	人口		
6,208	2,745	11,111	5,439	3,892	1,939	4,813	男		
11,971	5,407	21,722	10,138	7,818	3,868	9,001	世帯数	29	
5,858	2,675	10,812	4,801	3,996	1,945	4,248	人口		
6,113	2,732	10,910	5,337	3,822	1,923	4,753	男		

付1. 地区別人口の推移（各年10月1日）

年	地区		総数	平	(磐城) 小名浜	勿来	常磐	内郷	四倉
	区分								
昭和 30	世帯数		67,779	13,654	10,312	9,748	8,567	8,132	3,707
	人口		351,440	70,808	54,843	50,187	42,631	40,017	20,033
	男		174,182	34,477	28,515	24,857	21,190	19,709	9,730
	女		177,258	36,331	26,328	25,330	21,441	20,308	10,303
31	世帯数		68,047	13,875	10,534	9,838	8,482	8,140	3,835
	人口		350,564	71,068	54,999	49,915	42,758	40,014	20,381
	男		174,123	34,609	28,390	24,850	21,402	19,758	10,277
	女		176,441	36,459	26,609	25,065	21,356	20,256	10,104
32	世帯数		68,518	14,146	10,824	9,684	8,476	8,195	3,882
	人口		351,878	71,561	55,742	50,458	42,972	40,164	20,376
	男		174,544	34,826	28,675	25,133	21,522	19,872	10,179
	女		177,334	36,735	27,067	25,325	21,450	20,292	10,197
33	世帯数		69,859	14,429	11,124	9,889	8,942	8,230	3,933
	人口		354,744	72,007	56,244	50,589	44,431	40,460	20,499
	男		175,652	34,922	28,820	25,119	22,169	19,975	10,292
	女		179,092	37,085	27,424	25,470	22,262	20,485	10,207
34	世帯数		70,630	14,775	11,414	9,899	9,133	8,218	3,995
	人口		354,244	72,549	56,508	50,350	45,106	39,592	20,505
	男		175,001	35,229	28,972	24,925	22,302	19,462	10,237
	女		179,243	37,320	27,536	25,425	22,804	20,130	10,268
35	世帯数		72,895	15,135	11,899	10,379	9,660	8,615	4,172
	人口		345,663	71,115	58,080	48,117	44,041	38,820	20,808
	男		169,550	34,273	29,711	23,690	21,509	18,740	10,235
	女		176,113	36,842	28,369	24,427	22,532	20,080	10,573
36	世帯数		72,990	15,474	12,173	10,338	9,569	8,525	4,209
	人口		340,784	70,689	58,046	47,536	43,318	38,140	20,685
	男		166,448	33,936	29,469	23,341	21,050	18,313	10,165
	女		174,336	36,753	28,577	24,195	22,268	19,827	10,520
37	世帯数		73,763	15,980	12,612	10,448	9,432	8,496	4,272
	人口		339,095	70,917	58,897	47,681	42,478	37,848	20,648
	男		165,635	34,108	29,868	23,456	20,611	18,119	10,112
	女		173,460	36,809	29,029	24,225	21,867	19,729	10,536
38	世帯数		74,299	16,300	13,209	10,370	9,160	8,404	4,359
	人口		336,254	71,031	60,309	47,259	40,174	37,117	20,823
	男		164,435	34,196	30,580	23,352	19,416	17,784	10,208
	女		171,819	36,835	29,729	23,907	20,758	19,333	10,615
39	世帯数		75,122	16,575	13,985	10,444	9,425	8,187	4,389
	人口		334,794	71,237	62,078	47,469	40,831	35,569	20,727
	男		164,084	34,341	31,769	23,546	19,788	16,923	10,137
	女		170,710	36,896	30,309	23,923	21,043	18,646	10,590
40	世帯数		77,137	16,651	14,611	10,933	9,774	8,684	4,466
	人口		333,881	70,921	64,899	46,731	40,671	35,242	20,226
	男		163,674	34,194	33,602	23,031	19,575	16,925	9,713
	女		170,207	36,727	31,297	23,700	21,096	18,317	10,513
41	世帯数		78,277	16,979	15,034	11,087	9,863	8,810	4,411
	人口		333,705	70,809	65,947	46,784	40,634	35,333	20,126
	男		164,023	34,253	34,167	23,115	19,536	17,021	9,728
	女		169,682	36,556	31,780	23,669	21,098	18,312	10,398

遠野	小川	好間	三和	田人	川前	久之浜・大久	地区		年
							世帯数	人口	
2,056	1,818	4,491	1,424	1,496	689	1,685	世帯数	昭和 30	
11,786	9,805	21,818	8,406	7,953	3,861	9,292	人口		
5,790	4,765	10,760	4,011	4,037	1,890	4,451	男女		
5,996	5,040	11,058	4,395	3,916	1,971	4,841	男女		
2,080	1,819	4,238	1,375	1,449	689	1,693	世帯数	31	
11,662	9,729	20,936	8,372	7,831	3,892	9,007	人口		
5,715	4,730	10,276	3,931	3,967	1,908	4,310	男女		
5,947	4,999	10,660	4,441	3,864	1,984	4,697	男女		
2,093	1,847	4,164	1,372	1,421	676	1,738	世帯数	32	
11,540	9,671	20,474	8,319	7,725	3,853	9,023	人口		
5,657	4,682	9,998	3,902	3,897	1,876	4,325	男女		
5,883	4,989	10,476	4,417	3,828	1,977	4,698	男女		
2,092	1,872	4,174	1,359	1,416	682	1,717	世帯数	33	
11,492	9,846	20,348	8,302	7,557	3,880	9,089	人口		
5,618	4,842	9,924	3,925	3,806	1,891	4,349	男女		
5,874	5,004	10,424	4,377	3,751	1,989	4,740	男女		
2,056	1,875	4,091	1,374	1,413	676	1,711	世帯数	34	
11,358	9,789	19,817	8,303	7,390	3,878	9,099	人口		
5,524	4,787	9,635	3,939	3,714	1,897	4,378	男女		
5,834	5,002	10,182	4,364	3,676	1,981	4,721	男女		
1,997	1,888	3,859	1,429	1,424	679	1,759	世帯数	35	
10,514	9,298	17,056	7,831	7,223	3,731	9,029	人口		
5,148	4,448	8,205	3,756	3,660	1,836	4,339	男女		
5,366	4,850	8,851	4,075	3,563	1,895	4,690	男女		
1,976	1,868	3,624	1,425	1,390	679	1,740	世帯数	36	
10,328	9,073	15,638	7,760	7,040	3,698	8,833	人口		
5,032	4,310	7,526	3,713	3,537	1,830	4,226	男女		
5,296	4,763	8,112	4,047	3,503	1,868	4,607	男女		
1,945	1,879	3,543	1,413	1,309	681	1,753	世帯数	37	
10,072	9,052	14,899	7,621	6,550	3,630	8,802	人口		
4,897	4,304	7,167	3,689	3,281	1,780	4,243	男女		
5,175	4,748	7,732	3,932	3,269	1,850	4,559	男女		
1,913	1,904	3,530	1,423	1,278	680	1,769	世帯数	38	
9,761	9,038	14,529	7,579	6,303	3,569	8,762	人口		
4,781	4,304	6,992	3,700	3,149	1,720	4,253	男女		
4,980	4,734	7,537	3,879	3,154	1,849	4,509	男女		
1,904	1,911	3,188	1,419	1,244	686	1,765	世帯数	39	
9,525	8,841	12,963	7,459	6,017	3,475	8,603	人口		
4,683	4,206	6,187	3,648	3,014	1,684	4,158	男女		
4,842	4,635	6,776	3,811	3,003	1,791	4,445	男女		
1,884	1,924	3,144	1,392	1,227	683	1,764	世帯数	40	
9,208	8,837	12,465	7,054	5,744	3,483	8,400	人口		
4,481	4,237	5,940	3,447	2,780	1,716	4,033	男女		
4,727	4,600	6,525	3,607	2,964	1,767	4,367	男女		
1,913	1,931	3,215	1,389	1,188	679	1,778	世帯数	41	
9,044	8,740	12,269	6,892	5,481	3,372	8,274	人口		
4,400	4,198	5,859	3,403	2,668	1,668	4,007	男女		
4,644	4,542	6,410	3,489	2,813	1,704	4,267	男女		

付1. 地区別人口の推移（各年10月1日）

年	地区		総数	平	(磐城) 小名浜	勿来	常磐	内郷	四倉
	区分								
昭和 42	世帯数		79,111	17,347	15,353	11,172	9,908	8,786	4,425
	人口		332,930	70,895	66,634	46,755	40,129	35,044	20,111
	男		163,486	34,293	34,450	23,083	19,265	16,860	9,716
	女		169,444	36,602	32,184	23,672	20,864	18,184	10,395
43	世帯数		79,940	17,431	15,895	11,246	9,958	8,776	4,483
	人口		331,215	70,705	67,178	46,252	39,374	34,644	20,239
	男		162,294	34,183	34,654	22,752	18,851	16,596	9,759
	女		168,921	36,522	32,524	23,500	20,523	18,048	10,480
44	世帯数		80,391	17,519	16,159	11,343	10,002	8,755	4,498
	人口		330,871	70,797	67,899	46,798	38,952	34,154	20,114
	男		162,087	34,327	34,994	22,983	18,628	16,345	9,676
	女		168,784	36,470	32,905	23,815	20,324	17,809	10,438
45	世帯数		83,600	18,498	16,799	12,217	9,776	9,875	4,655
	人口		327,164	71,047	65,710	47,748	37,196	36,141	19,657
	男		157,979	34,235	32,057	23,398	17,717	17,281	9,354
	女		169,185	36,812	33,653	24,350	19,479	18,860	10,303
46	世帯数		82,946	19,006	17,105	12,474	8,263	9,786	4,641
	人口		324,739	71,758	66,372	48,391	33,746	35,940	19,507
	男		156,777	34,629	32,396	23,701	15,881	17,190	9,328
	女		167,962	37,129	33,976	24,690	17,865	18,750	10,179
47	世帯数		83,453	19,333	17,431	12,572	8,176	9,796	4,609
	人口		325,158	72,180	67,201	48,677	33,208	35,875	19,394
	男		156,974	34,712	32,827	23,823	15,666	17,213	9,279
	女		168,184	37,468	34,374	24,854	17,542	18,662	10,115
48	世帯数		84,073	19,584	17,709	12,617	8,273	9,797	4,612
	人口		326,662	72,993	68,066	49,025	33,410	35,672	19,223
	男		157,878	35,114	33,389	23,995	15,762	17,108	9,198
	女		168,784	37,879	34,677	25,030	17,648	18,564	10,025
49	世帯数		84,688	19,954	17,844	12,715	8,362	9,685	4,619
	人口		328,546	73,930	68,630	49,502	33,834	35,295	19,072
	男		158,814	35,547	33,646	24,201	15,959	16,971	9,147
	女		169,732	38,383	34,984	25,301	17,875	18,324	9,925
50	世帯数		90,142	21,027	19,004	13,487	9,542	10,080	4,782
	人口		330,213	75,418	69,678	50,144	33,273	34,488	18,960
	男		159,568	36,264	34,070	24,551	15,768	16,539	9,101
	女		170,645	39,154	35,608	25,593	17,505	17,949	9,859
51	世帯数		90,941	21,377	19,058	13,645	9,638	10,037	4,798
	人口		332,838	76,729	70,137	50,779	33,653	34,228	18,805
	男		161,051	37,039	34,211	24,932	15,994	16,389	9,046
	女		171,787	39,690	35,926	25,847	17,659	17,839	9,759
52	世帯数		92,124	21,856	19,206	13,795	9,726	10,157	4,794
	人口		335,328	78,203	70,366	51,232	33,852	34,346	18,707
	男		162,434	37,774	34,373	25,130	16,157	16,493	8,986
	女		172,894	40,429	35,993	26,102	17,695	17,853	9,721
53	世帯数		93,363	22,299	19,343	14,033	10,075	10,176	4,775
	人口		337,206	79,346	70,424	51,770	34,517	34,258	18,527
	男		163,267	38,263	34,377	25,403	16,521	16,459	8,882
	女		173,939	41,083	36,047	26,367	17,996	17,799	9,645

遠野	小川	好間	三和	田人	川前	久之浜・大久	地区		年
							世帯数	人口	
1,907	1,945	3,253	1,373	1,171	685	1,786	世帯数	昭和 42	
8,889	8,683	12,003	6,818	5,412	3,304	8,253	人口		
4,332	4,169	5,700	3,361	2,634	1,633	3,990	男女		
4,557	4,514	6,303	3,457	2,778	1,671	4,263	男女		
1,901	1,942	3,293	1,356	1,170	680	1,809	世帯数	43	
8,731	8,594	11,877	6,733	5,367	3,263	8,258	人口		
4,246	4,119	5,604	3,309	2,599	1,605	4,017	男女		
4,485	4,475	6,273	3,424	2,768	1,658	4,241	男女		
1,901	1,930	3,281	1,348	1,163	686	1,806	世帯数	44	
8,572	8,531	11,736	6,642	5,284	3,232	8,160	人口		
4,159	4,066	5,517	3,280	2,558	1,581	3,973	男女		
4,413	4,465	6,219	3,362	2,726	1,651	4,187	男女		
1,843	1,905	3,216	1,305	1,086	657	1,768	世帯数	45	
8,275	8,217	11,583	6,146	4,667	3,060	7,717	人口		
4,004	3,940	5,474	3,018	2,266	1,500	3,735	男女		
4,271	4,277	6,109	3,128	2,401	1,560	3,982	男女		
1,805	1,870	3,322	1,270	1,015	630	1,759	世帯数	46	
8,130	8,096	11,632	6,008	4,496	3,005	7,658	人口		
3,943	3,871	5,549	2,934	2,184	1,476	3,695	男女		
4,187	4,225	6,083	3,074	2,312	1,529	3,963	男女		
1,750	1,848	3,405	1,206	972	617	1,738	世帯数	47	
7,983	8,091	11,825	5,799	4,398	2,944	7,583	人口		
3,867	3,860	5,645	2,822	2,139	1,451	3,670	男女		
4,116	4,231	6,180	2,977	2,259	1,493	3,913	男女		
1,690	1,848	3,455	1,195	963	591	1,739	世帯数	48	
7,829	8,047	11,982	5,732	4,339	2,840	7,504	人口		
3,797	3,855	5,750	2,794	2,108	1,384	3,624	男女		
4,032	4,192	6,232	2,938	2,231	1,456	3,880	男女		
1,697	1,838	3,528	1,180	936	585	1,745	世帯数	49	
7,823	8,018	12,238	5,651	4,268	2,778	7,507	人口		
3,795	3,850	5,886	2,751	2,080	1,366	3,615	男女		
4,028	4,168	6,352	2,900	2,188	1,412	3,892	男女		
1,811	1,985	3,706	1,247	1,021	639	1,811	世帯数	50	
7,709	8,016	12,737	5,560	4,073	2,757	7,400	人口		
3,727	3,837	6,126	2,701	1,980	1,348	3,556	男女		
3,982	4,179	6,611	2,859	2,093	1,409	3,844	男女		
1,819	2,014	3,843	1,250	1,011	634	1,817	世帯数	51	
7,670	8,013	13,253	5,486	3,965	2,718	7,402	人口		
3,699	3,831	6,387	2,672	1,935	1,342	3,574	男女		
3,971	4,182	6,866	2,814	2,030	1,376	3,828	男女		
1,840	2,033	4,014	1,255	1,001	623	1,824	世帯数	52	
7,724	7,985	13,648	5,431	3,867	2,646	7,321	人口		
3,742	3,823	6,607	2,624	1,893	1,299	3,533	男女		
3,982	4,162	7,041	2,807	1,974	1,347	3,788	男女		
1,832	2,049	4,073	1,261	995	620	1,832	世帯数	53	
7,654	7,906	13,815	5,329	3,765	2,634	7,261	人口		
3,733	3,773	6,660	2,575	1,840	1,298	3,483	男女		
3,921	4,133	7,155	2,754	1,925	1,336	3,778	男女		

付1. 地区別人口の推移（各年10月1日）

年	地区		総数	平	(磐城) 小名浜	勿来	常磐	内郷	四倉
	区分								
昭和 54	世帯数		94,795	22,898	19,516	14,183	10,382	10,259	4,830
	人口		339,135	80,636	70,629	51,939	35,170	33,997	18,593
	男		164,261	38,880	34,513	25,501	16,863	16,329	8,931
	女		174,874	41,756	36,116	26,438	18,307	17,668	9,662
55	世帯数		97,391	23,790	20,053	14,786	10,808	10,557	4,837
	人口		342,074	81,768	70,960	52,453	35,929	34,002	18,688
	男		165,622	39,327	34,707	25,656	17,239	16,408	8,976
	女		176,452	42,441	36,253	26,797	18,690	17,594	9,712
56	世帯数		98,620	24,210	20,294	14,974	10,967	10,673	4,921
	人口		343,677	82,680	71,032	52,722	36,375	34,145	18,666
	男		166,479	39,819	34,848	25,782	17,366	16,478	8,968
	女		177,198	42,861	36,184	26,940	19,009	17,667	9,698
57	世帯数		99,486	24,547	20,520	15,068	11,113	10,730	4,931
	人口		345,034	83,210	71,402	52,916	36,692	34,198	18,624
	男		167,049	40,079	34,979	25,832	17,513	16,495	8,946
	女		177,985	43,131	36,423	27,084	19,179	17,703	9,678
58	世帯数		100,596	25,023	20,695	15,198	11,304	10,771	4,972
	人口		346,320	84,275	71,412	53,061	37,192	34,115	18,499
	男		167,733	40,582	34,977	25,888	17,777	16,479	8,889
	女		178,587	43,693	36,435	27,173	19,415	17,636	9,610
59	世帯数		101,906	25,638	20,940	15,325	11,534	10,719	5,022
	人口		347,875	85,346	71,726	53,086	37,584	33,861	18,418
	男		168,501	41,102	35,130	25,897	17,990	16,386	8,851
	女		179,374	44,244	36,596	27,189	19,594	17,475	9,567
60	世帯数		102,215	25,999	20,953	15,239	11,645	10,751	4,955
	人口		350,569	86,852	72,235	53,249	37,979	33,802	18,462
	男		169,677	41,816	35,382	25,911	18,181	16,349	8,823
	女		180,892	45,036	36,853	27,338	19,798	17,453	9,639
61	世帯数		103,213	26,431	21,224	15,352	11,679	10,830	4,968
	人口		351,508	87,627	72,578	53,270	38,087	33,735	18,389
	男		170,115	42,171	35,520	25,975	18,242	16,290	8,777
	女		181,393	45,456	37,058	27,295	19,845	17,445	9,612
62	世帯数		104,534	27,128	21,453	15,563	11,730	10,865	4,958
	人口		352,347	88,696	72,680	53,328	38,177	33,487	18,273
	男		170,537	42,734	35,607	26,010	18,233	16,131	8,696
	女		181,810	45,962	37,073	27,318	19,944	17,356	9,577
63	世帯数		105,888	27,873	21,831	15,771	11,795	10,795	4,976
	人口		353,246	89,718	73,164	53,443	38,184	33,133	18,188
	男		171,100	43,316	35,822	26,090	18,284	16,000	8,647
	女		182,146	46,402	37,342	27,353	19,900	17,133	9,541
平成 元	世帯数		107,342	28,481	22,202	15,922	11,971	10,809	5,006
	人口		354,258	90,804	73,367	53,345	38,390	32,936	18,109
	男		171,644	43,963	35,857	26,033	18,367	15,946	8,596
	女		182,614	46,841	37,510	27,312	20,023	16,990	9,513
2	世帯数		109,291	29,991	22,570	15,897	12,008	10,792	4,999
	人口		355,812	92,550	73,794	53,102	38,390	32,579	18,094
	男		172,796	45,154	36,108	25,914	18,334	15,750	8,578
	女		183,016	47,396	37,686	27,188	20,056	16,829	9,516

遠野	小川	好間	三和	田人	川前	久之浜・大久	地区		年
							世帯数	人口	
1,832	2,054	4,122	1,264	994	623	1,838	世帯数	昭和 54	
7,613	7,847	13,875	5,300	3,716	2,594	7,226	人口		
3,701	3,770	6,675	2,564	1,815	1,269	3,450	男女		
3,912	4,077	7,200	2,736	1,901	1,325	3,776	男女		
1,775	1,979	4,235	1,216	944	611	1,800	世帯数	55	
7,586	7,797	14,166	5,311	3,672	2,556	7,186	人口		
3,676	3,709	6,843	2,579	1,769	1,260	3,473	男女		
3,910	4,088	7,323	2,732	1,903	1,296	3,713	男女		
1,781	2,000	4,272	1,212	926	617	1,773	世帯数	56	
7,582	7,777	14,259	5,239	3,573	2,542	7,085	人口		
3,693	3,691	6,892	2,558	1,727	1,252	3,405	男女		
3,889	4,086	7,367	2,681	1,846	1,290	3,680	男女		
1,782	1,999	4,327	1,191	912	606	1,760	世帯数	57	
7,642	7,722	14,455	5,165	3,481	2,503	7,024	人口		
3,712	3,658	7,007	2,541	1,695	1,229	3,363	男女		
3,930	4,064	7,448	2,624	1,786	1,274	3,661	男女		
1,786	2,023	4,327	1,185	922	604	1,786	世帯数	58	
7,591	7,714	14,468	5,082	3,457	2,418	7,036	人口		
3,694	3,671	7,014	2,514	1,683	1,191	3,374	男女		
3,897	4,043	7,454	2,568	1,774	1,227	3,662	男女		
1,782	2,037	4,389	1,189	908	603	1,820	世帯数	59	
7,573	7,700	14,639	5,063	3,375	2,381	7,123	人口		
3,680	3,671	7,089	2,493	1,632	1,174	3,406	男女		
3,893	4,029	7,550	2,570	1,743	1,207	3,717	男女		
1,769	2,008	4,376	1,195	889	608	1,828	世帯数	60	
7,516	7,817	14,642	5,060	3,381	2,381	7,193	人口		
3,645	3,740	7,107	2,476	1,634	1,170	3,443	男女		
3,871	4,077	7,535	2,584	1,747	1,211	3,750	男女		
1,799	2,026	4,402	1,191	882	603	1,826	世帯数	61	
7,510	7,802	14,628	5,064	3,315	2,359	7,144	人口		
3,649	3,714	7,102	2,478	1,607	1,157	3,433	男女		
3,861	4,088	7,526	2,586	1,708	1,202	3,711	男女		
1,852	2,043	4,412	1,191	882	605	1,852	世帯数	62	
7,498	7,782	14,673	5,023	3,251	2,328	7,151	人口		
3,647	3,713	7,131	2,466	1,581	1,145	3,443	男女		
3,851	4,069	7,542	2,557	1,670	1,183	3,708	男女		
1,839	2,066	4,413	1,192	869	604	1,864	世帯数	63	
7,462	7,786	14,609	4,974	3,202	2,291	7,092	人口		
3,631	3,716	7,072	2,453	1,553	1,135	3,381	男女		
3,831	4,070	7,537	2,521	1,649	1,156	3,711	男女		
1,840	2,079	4,496	1,187	866	601	1,882	世帯数	平成 元	
7,449	7,751	14,722	4,885	3,153	2,265	7,082	人口		
3,609	3,690	7,140	2,409	1,539	1,129	3,366	男女		
3,840	4,061	7,582	2,476	1,614	1,136	3,716	男女		
1,775	2,152	4,565	1,180	866	594	1,902	世帯数	2	
7,426	7,811	14,676	4,897	3,159	2,235	7,099	人口		
3,617	3,761	7,098	2,404	1,572	1,109	3,397	男女		
3,809	4,050	7,578	2,493	1,587	1,126	3,702	男女		

付1. 地区別人口の推移（各年10月1日）

年	地区		総数	平	(磐城) 小名浜	勿来	常磐	内郷	四倉
	区分								
平成 3	世帯数		111,294	30,756	23,167	16,188	12,144	10,915	5,000
	人口		356,746	93,493	74,187	53,258	38,506	32,380	17,864
	男		173,275	45,623	36,330	26,032	18,352	15,623	8,441
	女		183,471	47,870	37,857	27,226	20,154	16,757	9,423
4	世帯数		113,487	31,712	23,786	16,433	12,279	10,991	5,031
	人口		357,932	94,583	74,699	53,444	38,509	32,091	17,816
	男		173,768	46,182	36,588	26,054	18,305	15,500	8,398
	女		184,164	48,401	38,111	27,390	20,204	16,591	9,418
5	世帯数		115,431	32,458	24,451	16,797	12,328	11,086	5,039
	人口		359,098	95,595	75,470	53,784	38,348	31,779	17,691
	男		174,432	46,710	36,990	26,242	18,218	15,359	8,339
	女		184,666	48,885	38,480	27,542	20,130	16,420	9,352
6	世帯数		117,069	32,968	24,847	17,200	12,419	11,109	5,096
	人口		360,111	96,118	75,989	54,181	38,253	31,509	17,681
	男		175,102	46,980	37,276	26,479	18,215	15,268	8,312
	女		185,009	49,138	38,713	27,702	20,038	16,241	9,369
7	世帯数		117,488	33,928	24,482	17,291	12,404	10,984	5,112
	人口		360,598	97,314	75,715	54,606	38,054	31,077	17,671
	男		175,922	47,937	37,217	26,718	18,118	15,166	8,315
	女		184,676	49,377	38,498	27,888	19,936	15,911	9,356
8	世帯数		119,038	34,531	24,796	17,478	12,509	11,174	5,127
	人口		360,997	97,905	75,974	54,547	37,916	31,236	17,514
	男		176,021	48,204	37,305	26,647	18,056	15,259	8,250
	女		184,976	49,701	38,669	27,900	19,860	15,977	9,264
9	世帯数		120,813	35,161	25,130	17,851	12,681	11,332	5,165
	人口		361,713	98,535	76,338	54,823	37,858	31,325	17,456
	男		176,386	48,553	37,513	26,788	18,036	15,284	8,236
	女		185,327	49,982	38,825	28,035	19,822	16,041	9,220
10	世帯数		122,508	35,685	25,487	18,184	12,828	11,492	5,197
	人口		361,934	98,872	76,391	54,942	37,757	31,333	17,382
	男		176,605	48,769	37,544	26,843	17,998	15,328	8,203
	女		185,329	50,103	38,847	28,099	19,759	16,005	9,179
11	世帯数		123,628	35,891	25,870	18,386	13,033	11,470	5,233
	人口		361,336	98,987	76,344	54,864	37,897	31,098	17,268
	男		176,259	48,787	37,441	26,841	18,095	15,210	8,152
	女		185,077	50,200	38,903	28,023	19,802	15,888	9,116
12	世帯数		123,864	36,244	26,176	18,092	13,096	11,467	5,241
	人口		360,138	99,256	76,347	54,566	37,790	30,674	17,179
	男		175,679	49,048	37,467	26,620	17,980	14,950	8,131
	女		184,459	50,208	38,880	27,946	19,810	15,724	9,048
13	世帯数		125,354	36,674	26,701	18,266	13,280	11,626	5,234
	人口		359,563	99,482	76,839	54,216	37,652	30,520	17,024
	男		175,301	49,121	37,676	26,385	17,945	14,879	8,055
	女		184,262	50,361	39,163	27,831	19,707	15,641	8,969
14	世帯数		126,756	37,211	27,160	18,355	13,450	11,616	5,279
	人口		359,065	99,893	77,113	53,972	37,600	30,232	16,844
	男		174,939	49,223	37,836	26,220	17,904	14,715	7,987
	女		184,126	50,670	39,277	27,752	19,696	15,517	8,857



遠 野	小 川	好 間	三 和	田 人	川 前	久之浜・ 大 久	地区		年
							世帯数	人口	
1,778	2,180	4,612	1,168	865	586	1,935	世帯数	平成	
7,381	7,831	14,652	4,815	3,086	2,206	7,087	人口	3	
3,602	3,780	7,080	2,361	1,540	1,103	3,408	男		
3,779	4,051	7,572	2,454	1,546	1,103	3,679	女		
1,820	2,224	4,654	1,186	864	583	1,924	世帯数	4	
7,381	7,872	14,626	4,751	3,025	2,141	6,994	人口		
3,602	3,798	7,060	2,329	1,517	1,076	3,359	男		
3,779	4,074	7,566	2,422	1,508	1,065	3,635	女		
1,825	2,258	4,596	1,178	851	583	1,981	世帯数	5	
7,342	7,897	14,448	4,695	2,965	2,101	6,983	人口		
3,599	3,812	6,941	2,313	1,484	1,071	3,354	男		
3,743	4,085	7,507	2,382	1,481	1,030	3,629	女		
1,853	2,308	4,674	1,178	832	589	1,996	世帯数	6	
7,339	7,986	14,481	4,634	2,872	2,095	6,973	人口		
3,613	3,842	6,976	2,285	1,439	1,078	3,339	男		
3,726	4,144	7,505	2,349	1,433	1,017	3,634	女		
1,780	2,272	4,803	1,145	795	567	1,925	世帯数	7	
7,307	8,087	14,405	4,589	2,775	2,047	6,951	人口		
3,568	3,849	6,996	2,290	1,369	1,051	3,328	男		
3,739	4,238	7,409	2,299	1,406	996	3,623	女		
1,814	2,291	4,865	1,154	799	568	1,932	世帯数	8	
7,291	8,109	14,279	4,561	2,755	2,016	6,894	人口		
3,554	3,848	6,961	2,254	1,345	1,041	3,297	男		
3,737	4,261	7,318	2,307	1,410	975	3,597	女		
1,834	2,323	4,885	1,146	787	566	1,952	世帯数	9	
7,221	8,133	14,052	4,506	2,655	1,983	6,828	人口		
3,511	3,848	6,850	2,207	1,305	1,008	3,247	男		
3,710	4,285	7,202	2,299	1,350	975	3,581	女		
1,849	2,373	4,978	1,152	777	558	1,948	世帯数	10	
7,172	8,201	14,095	4,485	2,579	1,926	6,799	人口		
3,474	3,896	6,860	2,186	1,286	985	3,233	男		
3,698	4,305	7,235	2,299	1,293	941	3,566	女		
1,876	2,398	5,052	1,152	768	547	1,952	世帯数	11	
7,123	8,202	14,076	4,418	2,519	1,864	6,676	人口		
3,463	3,892	6,843	2,146	1,252	946	3,191	男		
3,660	4,310	7,233	2,272	1,267	918	3,485	女		
1,829	2,357	5,001	1,170	752	530	1,909	世帯数	12	
7,024	8,083	14,051	4,303	2,466	1,798	6,601	人口		
3,431	3,820	6,821	2,108	1,226	923	3,154	男		
3,593	4,263	7,230	2,195	1,240	875	3,447	女		
1,831	2,373	5,031	1,164	742	524	1,908	世帯数	13	
6,926	8,028	13,983	4,208	2,408	1,754	6,523	人口		
3,384	3,801	6,784	2,052	1,197	905	3,117	男		
3,542	4,227	7,199	2,156	1,211	849	3,406	女		
1,834	2,396	5,138	1,160	739	516	1,902	世帯数	14	
6,857	7,968	14,007	4,108	2,339	1,697	6,435	人口		
3,343	3,782	6,800	2,005	1,162	870	3,092	男		
3,514	4,186	7,207	2,103	1,177	827	3,343	女		

付1. 地区別人口の推移（各年10月1日）

年	地区		総数	平	(磐城) 小名浜	勿来	常磐	内郷	四倉
	区分								
平成 15	世帯数		127,666	37,596	27,410	18,448	13,500	11,641	5,289
	人口		357,362	99,781	76,926	53,650	37,275	29,874	16,695
	男		174,106	49,152	37,724	26,075	17,726	14,552	7,921
	女		183,256	50,629	39,202	27,575	19,549	15,322	8,774
16	世帯数		128,858	38,085	27,819	18,548	13,587	11,674	5,307
	人口		356,061	99,951	77,125	53,251	37,136	29,474	16,445
	男		173,297	49,206	37,795	25,874	17,573	14,335	7,794
	女		182,764	50,745	39,330	27,377	19,563	15,139	8,651
17	世帯数		128,584	38,096	28,191	18,384	13,456	11,432	5,262
	人口		354,492	100,443	77,575	52,709	36,666	28,964	16,172
	男		172,169	49,237	38,009	25,568	17,363	13,982	7,656
	女		182,323	51,206	39,566	27,141	19,303	14,982	8,516
18	世帯数		129,613	38,345	28,726	18,499	13,492	11,423	5,270
	人口		352,224	100,232	77,724	52,166	36,259	28,533	15,973
	男		171,013	49,089	38,056	25,321	17,185	13,758	7,551
	女		181,211	51,143	39,668	26,845	19,074	14,775	8,422
19	世帯数		130,814	38,685	29,182	18,651	13,550	11,462	5,284
	人口		350,119	99,901	77,857	51,783	35,904	28,214	15,686
	男		169,932	48,884	38,137	25,130	17,001	13,583	7,423
	女		180,187	51,017	39,720	26,653	18,903	14,631	8,263
20	世帯数		132,163	39,187	29,652	18,847	13,663	11,413	5,300
	人口		347,803	99,607	77,808	51,444	35,594	27,696	15,452
	男		168,679	48,664	38,074	24,941	16,867	13,338	7,298
	女		179,124	50,943	39,734	26,503	18,727	14,358	8,154
21	世帯数		133,164	39,497	29,974	18,960	13,731	11,403	5,356
	人口		345,124	99,082	77,450	50,998	35,258	27,293	15,305
	男		167,310	48,352	37,810	24,792	16,697	13,129	7,239
	女		177,814	50,730	39,640	26,206	18,561	14,164	8,066
22	世帯数		128,722	38,545	28,822	18,326	13,210	10,905	5,187
	人口		342,249	98,077	77,600	50,549	34,886	26,813	15,137
	男		165,339	47,462	37,692	24,599	16,496	12,942	7,120
	女		176,910	50,615	39,908	25,950	18,390	13,871	8,017
23	世帯数		127,405	37,999	28,587	18,268	13,159	10,797	5,023
	人口		334,221	95,142	76,505	49,729	34,250	26,230	14,432
	男		161,667	46,123	37,196	24,258	16,242	12,638	6,781
	女		172,554	49,019	39,309	25,471	18,008	13,592	7,651
24	世帯数		127,643	38,134	28,664	18,265	13,269	10,770	5,009
	人口		330,218	94,290	75,823	49,026	33,920	25,984	14,103
	男		159,982	45,846	36,886	24,000	16,080	12,537	6,611
	女		170,236	48,444	38,937	25,026	17,840	13,447	7,492
25	世帯数		128,382	38,322	29,046	18,319	13,353	10,772	5,005
	人口		327,783	93,654	75,952	48,508	33,607	25,681	13,881
	男		159,030	45,643	36,979	23,744	15,968	12,423	6,527
	女		168,753	48,011	38,973	24,764	17,639	13,258	7,354
26	世帯数		129,600	38,629	29,611	18,462	13,470	10,762	5,062
	人口		326,093	93,071	76,428	48,248	33,427	25,306	13,693
	男		158,537	45,457	37,325	23,620	15,935	12,240	6,465
	女		167,556	47,614	39,103	24,628	17,492	13,066	7,228

遠 野	小 川	好 間	三 和	田 人	川 前	久之浜・ 大 久	地区		年
							世帯数	人口	
1,842	2,422	5,176	1,165	739	516	1,922	世帯数	平成	
6,788	7,937	13,944	4,080	2,334	1,661	6,417	人口	15	
3,315	3,776	6,775	1,993	1,159	848	3,090	男		
3,473	4,161	7,169	2,087	1,175	813	3,327	女		
1,845	2,427	5,197	1,160	741	523	1,945	世帯数	16	
6,666	7,875	13,876	3,979	2,298	1,634	6,351	人口		
3,249	3,755	6,731	1,949	1,141	830	3,065	男		
3,417	4,120	7,145	2,030	1,157	804	3,286	女		
1,841	2,428	5,201	1,112	728	526	1,927	世帯数	17	
6,619	7,735	13,781	3,867	2,234	1,577	6,150	人口		
3,237	3,692	6,669	1,863	1,101	802	2,990	男		
3,382	4,043	7,112	2,004	1,133	775	3,160	女		
1,892	2,463	5,213	1,113	715	512	1,950	世帯数	18	
6,548	7,645	13,639	3,779	2,154	1,499	6,073	人口		
3,201	3,662	6,598	1,813	1,060	770	2,949	男		
3,347	3,983	7,041	1,966	1,094	729	3,124	女		
1,913	2,481	5,319	1,107	713	509	1,958	世帯数	19	
6,404	7,567	13,597	3,676	2,117	1,448	5,965	人口		
3,135	3,619	6,598	1,754	1,026	740	2,902	男		
3,269	3,948	6,999	1,922	1,091	708	3,063	女		
1,933	2,490	5,388	1,103	718	515	1,954	世帯数	20	
6,294	7,496	13,502	3,617	2,065	1,410	5,818	人口		
3,079	3,597	6,560	1,721	999	711	2,830	男		
3,215	3,899	6,942	1,896	1,066	699	2,988	女		
1,934	2,523	5,493	1,100	727	511	1,955	世帯数	21	
6,177	7,406	13,518	3,532	2,025	1,388	5,692	人口		
3,018	3,565	6,566	1,680	988	699	2,775	男		
3,159	3,841	6,952	1,852	1,037	689	2,917	女		
1,852	2,400	5,313	1,080	708	484	1,890	世帯数	22	
6,065	7,211	13,358	3,424	1,995	1,359	5,775	人口		
2,951	3,481	6,488	1,655	983	692	2,778	男		
3,114	3,730	6,870	1,769	1,012	667	2,997	女		
1,876	2,391	5,232	1,101	699	486	1,787	世帯数	23	
5,967	7,046	13,038	3,374	1,927	1,319	5,262	人口		
2,903	3,405	6,330	1,634	945	667	2,545	男		
3,064	3,641	6,708	1,740	982	652	2,717	女		
1,905	2,388	5,240	1,095	690	479	1,735	世帯数	24	
5,880	6,894	12,832	3,279	1,843	1,276	5,068	人口		
2,864	3,345	6,239	1,576	909	644	2,445	男		
3,016	3,549	6,593	1,703	934	632	2,623	女		
1,910	2,387	5,291	1,102	685	474	1,716	世帯数	25	
5,796	6,774	12,831	3,191	1,802	1,205	4,901	人口		
2,838	3,294	6,228	1,531	888	603	2,364	男		
2,958	3,480	6,603	1,660	914	602	2,537	女		
1,889	2,417	5,337	1,107	677	468	1,709	世帯数	26	
5,678	6,721	12,779	3,117	1,737	1,157	4,731	人口		
2,776	3,285	6,210	1,505	853	581	2,285	男		
2,902	3,436	6,569	1,612	884	576	2,446	女		



# いわき市の人口（平成26年版）

---

平成27年2月発行

編集 いわき市行政経営部行政経営課

発行 い わ き 市

〒970-8686 いわき市平字梅本21番地

電話番号 0246（22）7411

---