


【タブレット端末閲覧用 調整ページです】

印刷される際は、次ページから両面印刷すると、冊子イメージに近く印刷できます。

いわき市の人口

平成 25 年 10 月 1 日現在



いわき市

まえがき

本書は平成 25 年 10 月 1 日現在の「いわき市の推計人口統計」を中心に、人口分析の結果を集録したものです。

平成 23 年 3 月 11 日に発生した東日本大震災の影響により、人口構造や地域分布は大きく変化しており、人口統計資料は、今後の行政施策はもとより経済、福祉、医療など様々な分野において、重要性が高まっているものと考えております。

人口統計は多元的な施策の基礎的資料であり、各種行政施策、産業活動など各方面に広く活用いただければ幸いです。

平成 26 年 2 月

いわき市長 清水 敏 男

統計表中の符号

- 「0」 …………… 単位未満
- 「-」 …………… 該当数値なし
- 「…」 …………… 不詳及び数出不能のもの
- 「}」 …………… 秘匿した数を合算したもの
- 「△及び-」 …………… 負数

(注) ・ この集計結果は、国勢調査の集計結果、毎月の住民基本台帳による転入・転出者数及び出生・死亡者数等の情報を基に、市が独自に集計し取りまとめたものです。後日、総務省統計局や福島県から公表されるものと異なる場合がありますので御了承ください。

- ・ 東日本大震災の影響を受けて避難した方等に係る移動については、移動の届出があった方についてのみ、計上されていますので御注意願います。

例： 避難のため市外から転入、又は市外へ転出されている方のうち、届出をされていない方などは集計されません。

- ・ 統計表の中で、2世帯以下の集計区分（町丁字）や、人口数が極端に少ない集計区分（地区別・男女別・年齢別）があったなどの場合は、調査世帯の個人情報明らかにすることを防ぐ観点から、他の集計区分と合算して秘匿処置を取っています。
- ・ %表示の数値については四捨五入の関係で合計が一致しないことがあります。

目 次

I	いわき市の人口指標（平成 25 年 10 月 1 日現在）	1
II	人口の概要	3
1	人口	4
(1)	総人口の推移	4
(2)	人口動態	6
①	自然動態	6
②	社会動態	8
(3)	地区別人口増減	12
(4)	面積及び人口密度	13
(5)	男女別人口	14
(6)	年齢別人口	16
(7)	地区別・年齢別人口	19
(8)	市街化区域内人口及び地区別人口密度	21
2	世帯	22
III	統計表	23
第 1 表	人口・世帯の推移（明治 40 年～平成 25 年）	24
第 2 表	地区別世帯数、男女別人口と増減数（平成 24 年、平成 25 年）	25
第 3 表	町名別世帯数、男女別人口（平成 25 年 10 月 1 日現在）	26
第 4 表	字名別世帯数、男女別人口（平成 25 年 10 月 1 日現在）	32
第 5 表	現住人口調査結果表（平成 24 年 10 月 1 日～25 年 9 月 30 日）	112
第 6 表	地区別・男女別・年齢別現住人口結果表（5 歳階級別地区別現住人口（平成 25 年 10 月 1 日現在））	114
第 7 表	転入・転出年間集計表（平成 24 年 10 月 1 日～25 年 9 月 30 日）	116
第 8 表	転居内訳表（平成 24 年 10 月 1 日～25 年 9 月 30 日）	120
付 1	地区別人口の推移（明治 40 年～平成 25 年）	124

I いわき市の人口指標

I いわき市の人口指標（平成25年10月1日現在）

福島県の世帯数		721,837 世帯
〃 人口総数	A	1,947,580 人
いわき市の世帯数		128,382 世帯
〃 人口総数	B	327,783 人
全県人口に占める割合	$B \div A \times 100$	16.8 %
いわき市の平成24年10月1日から		
平成25年9月30日までの出生数	C	2,446 人
〃 死亡数	D	4,089 人
いわき市の普通出生率	$C \div B \times 1,000$	7.5 ‰
〃 普通死亡率	$D \div B \times 1,000$	12.5 ‰
〃 自然増加率	$(C - D) \div B \times 1,000$	-5.0 ‰
いわき市の平成24年10月1日から		
平成25年9月30日までの転入数	E	7,186 人
〃 転出数	F	7,978 人
いわき市の普通流入率	$E \div B \times 1,000$	21.9 ‰
〃 普通流出率	$F \div B \times 1,000$	24.3 ‰
〃 社会増加率	$(E - F) \div B \times 1,000$	-2.4 ‰
〃 人口密度	$B \div 1231.35$	266.2 人/Km ²
いわき市の市街化区域内人口		264,192 人
いわき市の1世帯当たり人口	$B \div \text{世帯数}$	2.55 人
いわき市の男子数	G	159,030 人
〃 性比	$G \div (B - G) \times 100$	94.2 %
いわき市の年少人口（0～14才）	H	41,725 人
〃 生産年齢人口（15～64才）	I	196,575 人
〃 老年人口（65才以上）	J	88,187 人
従属人口指数	$(H + J) \div I \times 100$	66.1
年少人口指数	$H \div I \times 100$	21.2
老年人口指数	$J \div I \times 100$	44.9
老年化指数	$J \div H \times 100$	211.4
いわき市の成人者数（20歳以上）		267,644 人

Ⅱ 人口の概要

いわき市誕生時人口（昭和 41 年 10 月 1 日現在）

世帯数	78,277 世帯
人口	333,705 人
男	164,023 人
女	169,682 人
面積	1,228.00k m ²

1 人口

——平成25年10月1日現在の推計人口 327,783人——

(1) 総人口の推移

本市の行政区域内の人口は、昭和33年（各年10月1日現在）の354,744人を第一次ピークとし、その後は、昭和46年まで年々減少傾向にあったが、その後は第2次ベビーブームなどを背景に増加に転じた。

平成2年に355,812人となり第一次ピーク時の人口を更新。平成6年には360,111人となり初めて36万人を突破した。その後平成10年に361,934人となり10月としては過去最高となったが、翌年から減少傾向となり、平成23年は東日本大震災の影響等もあり前年から8千人以上の減となった。

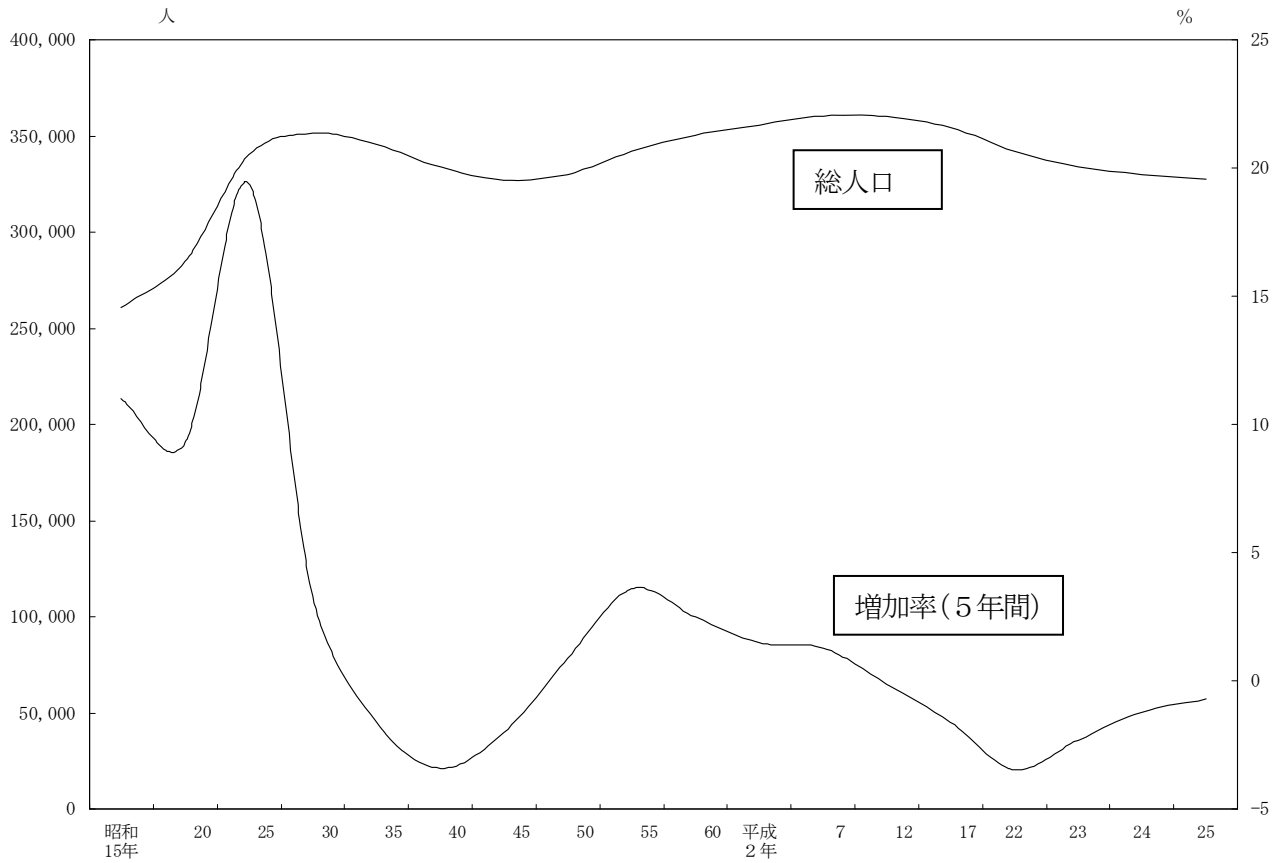
平成25年は、前年と比べ人口減少が緩和されたが、引き続き減少傾向が見られる。

第1表 昭和15年以降の人口の推移と増加率

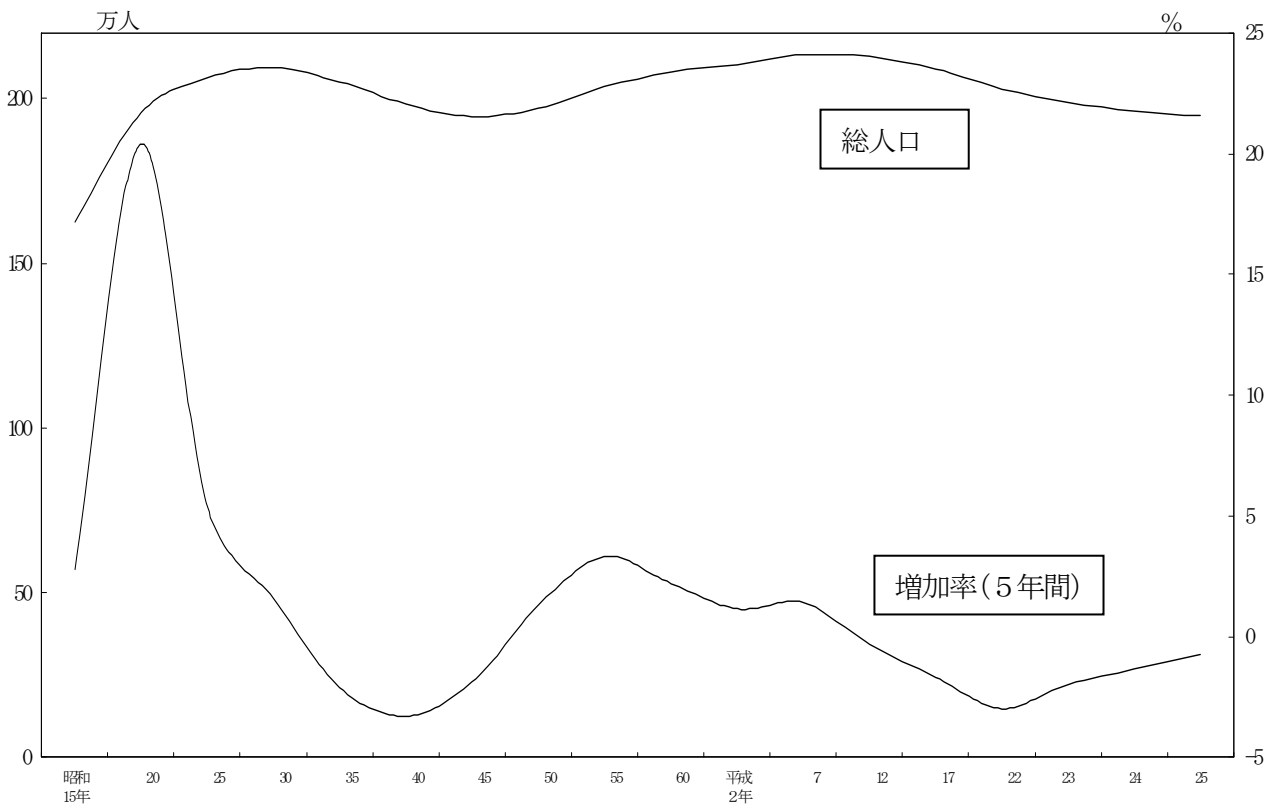
単位：人・%

年	いわき市						福島県			
	人口	5年間		1年当たり平均		対県人口 総数割合	人口	5年間		
		増加数	増加率	増加数	増加率			増加数	増加率	
昭和15年	260,653	—	—	—	—	16.0	1,625,251	—	—	
20	284,983	24,330	9.3	4,866	1.9	14.6	1,957,356	331,853	20.4	
25	340,260	55,277	19.4	11,055	3.9	16.5	2,062,394	105,038	5.4	
30	351,440	11,180	3.3	2,236	0.7	16.8	2,095,237	32,843	1.6	
35	345,663	-5,777	-1.6	-1,155	-0.3	16.9	2,051,137	-44,100	-2.1	
40	333,881	-11,782	-3.4	-2,356	-0.7	16.8	1,983,754	-67,383	-3.3	
45	327,164	-6,717	-2.0	-1,343	-0.4	16.8	1,946,077	-37,677	-1.9	
50	330,213	3,049	0.9	610	0.2	16.8	1,970,675	24,598	1.3	
55	342,074	11,861	3.6	2,941	0.9	16.8	2,035,272	64,627	3.3	
60	350,569	8,495	2.5	2,694	0.8	16.9	2,080,304	45,032	2.2	
平成2年	355,812	5,243	1.5	1,554	0.4	16.9	2,104,058	23,754	1.1	
3	356,746	—	—	934	0.3	16.9	2,109,705	—	—	
4	357,932	—	—	1,186	0.3	16.9	2,116,952	—	—	
5	359,098	—	—	1,166	0.3	16.9	2,123,678	—	—	
6	360,111	—	—	1,013	0.3	16.9	2,129,089	—	—	
7	360,598	4,786	1.3	487	0.1	16.9	2,133,592	29,534	1.4	
8	360,997	—	—	399	0.1	16.9	2,136,363	—	—	
9	361,713	—	—	716	0.2	16.9	2,137,406	—	—	
10	361,934	—	—	221	0.1	16.9	2,136,629	—	—	
11	361,336	—	—	-598	-0.2	16.9	2,134,671	—	—	
12	360,138	-460	-0.1	-1,198	-0.3	16.9	2,126,935	-6,657	-0.3	
13	359,563	—	—	-575	-0.2	16.9	2,124,404	—	—	
14	359,065	—	—	-498	-0.1	16.9	2,119,382	—	—	
15	357,362	—	—	-1,703	-0.5	16.9	2,112,489	—	—	
16	356,061	—	—	-1,301	-0.4	16.9	2,104,850	—	—	
17	354,492	-5,646	-1.6	-1,569	-0.4	17.0	2,091,319	-35,616	-1.7	
18	352,224	—	—	-2,268	-0.6	16.9	2,080,186	—	—	
19	350,119	—	—	-2,105	-0.6	16.9	2,068,352	—	—	
20	347,803	—	—	-2,316	-0.7	16.9	2,055,496	—	—	
21	345,124	—	—	-2,679	-0.8	16.9	2,042,816	—	—	
22	342,249	-12,243	-3.5	-2,875	-0.8	16.9	2,029,064	-62,255	-3.0	
23	334,221	—	—	-8,028	-2.3	16.8	1,988,995	—	—	
24	330,218	—	—	-4,003	-1.2	16.8	1,962,333	—	—	
25	327,783	—	—	-2,435	-0.7	16.8	1,947,580	—	—	

第1-1図 いわき市人口の推移（昭和15年～平成25年）



第1-2図 福島県の人口の推移（昭和15年～平成25年）



(2) 人口動態

①自然動態（出生及び死亡）

自然動態は、出生数が2,446人、死亡者数が4,089人で、差し引き1,643人の自然減少となった。前年と比較すると、出生数が123人の増加、死亡数が41人の増加となっている。この結果、出生率は7.5‰、死亡率は12.5‰となり、前年に比べ出生率は0.5ポイントの上昇、死亡率は0.2ポイントの上昇となった。

男女別出生数をみると、男子が1,278人、女子が1,168人と男子は女子より110人多く、その性比は女子100に対し男子109.4の割合となっている。

また男女別死亡数をみると、男子が2,127人、女子が1,962人と男子は女子より165人多く、その性比は女子100に対し、男子108.4の割合となっている。

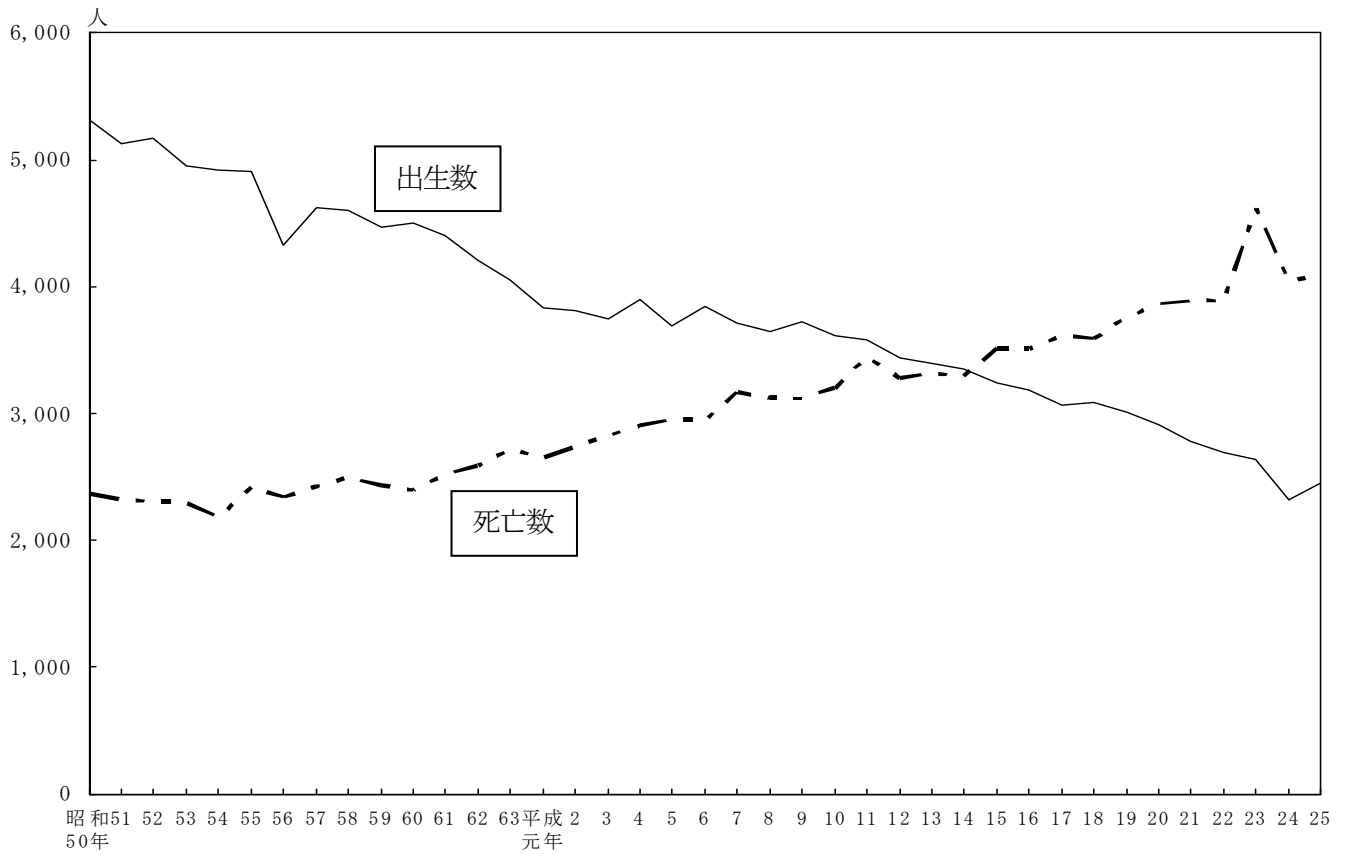
自然動態の推移をみると、出生数は昭和49年の5,511人をピークに長期減少傾向をたどり、現在はピーク時の半分を下回っている。一方死亡者数は、昭和60年まではほぼ横ばいだったが、高齢者人口の増加に伴い年々増加傾向にある。

このため、平成15年に出生数を死亡者数が逆転し初めての自然減少となってから、減少幅は年々拡大傾向にある。

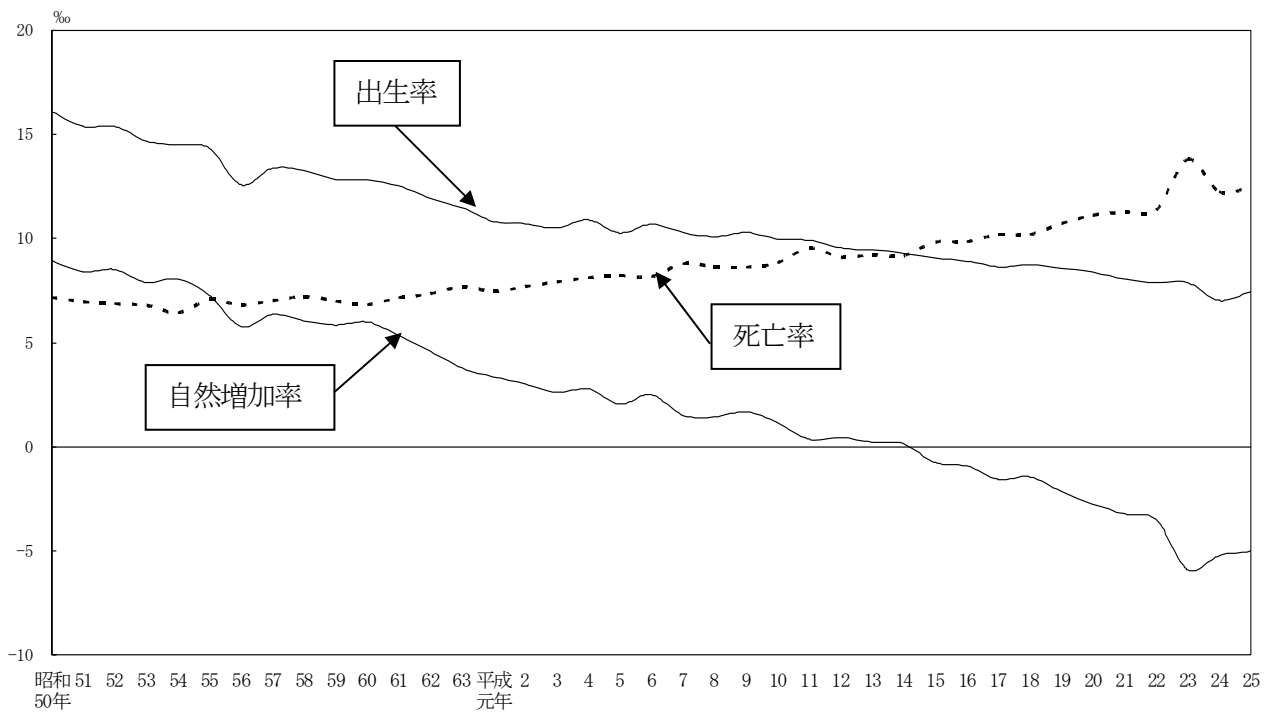
第2表 出生数、死亡数の推移

年次	出生数		死亡数		自然増加数	
	人	出生率(‰)	人	死亡率(‰)	人	自然増加率(‰)
昭和50年	5,316	16.1	2,365	7.2	2,951	8.9
51	5,122	15.4	2,319	7.0	2,803	8.4
52	5,165	15.4	2,306	6.9	2,859	8.5
53	4,952	14.7	2,292	6.8	2,660	7.9
54	4,918	14.5	2,183	6.4	2,735	8.1
55	4,906	14.3	2,418	7.1	2,488	7.3
56	4,327	12.6	2,343	6.8	1,984	5.8
57	4,618	13.4	2,420	7.0	2,198	6.4
58	4,596	13.3	2,498	7.2	2,098	6.1
59	4,467	12.8	2,436	7.0	2,031	5.8
60	4,500	12.8	2,395	6.8	2,105	6.0
61	4,400	12.5	2,520	7.2	1,880	5.3
62	4,209	11.9	2,590	7.4	1,619	4.6
63	4,056	11.5	2,717	7.7	1,339	3.8
平成元年	3,837	10.8	2,647	7.5	1,190	3.4
2	3,814	10.7	2,738	7.7	1,076	3.0
3	3,750	10.5	2,821	7.9	929	2.6
4	3,901	10.9	2,903	8.1	998	2.8
5	3,690	10.3	2,954	8.2	736	2.0
6	3,847	10.7	2,944	8.2	903	2.5
7	3,712	10.3	3,168	8.8	544	1.5
8	3,643	10.1	3,123	8.7	520	1.4
9	3,728	10.3	3,121	8.6	607	1.7
10	3,615	10.0	3,199	8.8	416	1.1
11	3,583	9.9	3,450	9.5	133	0.4
12	3,442	9.6	3,278	9.1	164	0.5
13	3,398	9.5	3,317	9.2	81	0.2
14	3,346	9.3	3,295	9.2	51	0.1
15	3,240	9.1	3,512	9.8	-272	-0.8
16	3,180	8.9	3,509	9.9	-329	-0.9
17	3,060	8.6	3,612	10.2	-552	-1.6
18	3,082	8.8	3,591	10.2	-509	-1.4
19	3,006	8.6	3,755	10.7	-749	-2.1
20	2,913	8.4	3,867	11.1	-954	-2.7
21	2,776	8.0	3,891	11.3	-1,115	-3.2
22	2,695	7.9	3,888	11.4	-1,193	-3.5
23	2,636	7.9	4,614	13.8	-1,978	-5.9
24	2,323	7.0	4,048	12.3	-1,725	-5.2
25	2,446	7.5	4,089	12.5	-1,643	-5.0

第2-1図 自然増減数の推移 (昭和50年～平成25年)



第2-2図 出生率・死亡率の推移 (昭和50年～平成25年)



②社会動態

社会動態は、いわき市外からの転入者が7,186人、いわき市外への転出者が7,978人で、差し引き792人の転出超過（社会減）となった。前年と比較すると、転入者は621人の増加、転出者は865人の減少となっている。この結果、流入率は2.19%、流出率は2.43%となり、前年に比べ流入率は0.20ポイントの上昇、流出率は0.25ポイントの減少となった。

社会動態の推移をみると、昭和30年代中頃から昭和40年代後半にかけて大幅な転出超過となっている。これは国のエネルギー政策が石炭から石油へと転換され、炭鉱の閉山が続き、炭鉱労働者が減少したことがその一因のひとつであると考えられる。この時期は、昭和46年に人口が32万人まで落ち込んでいる。

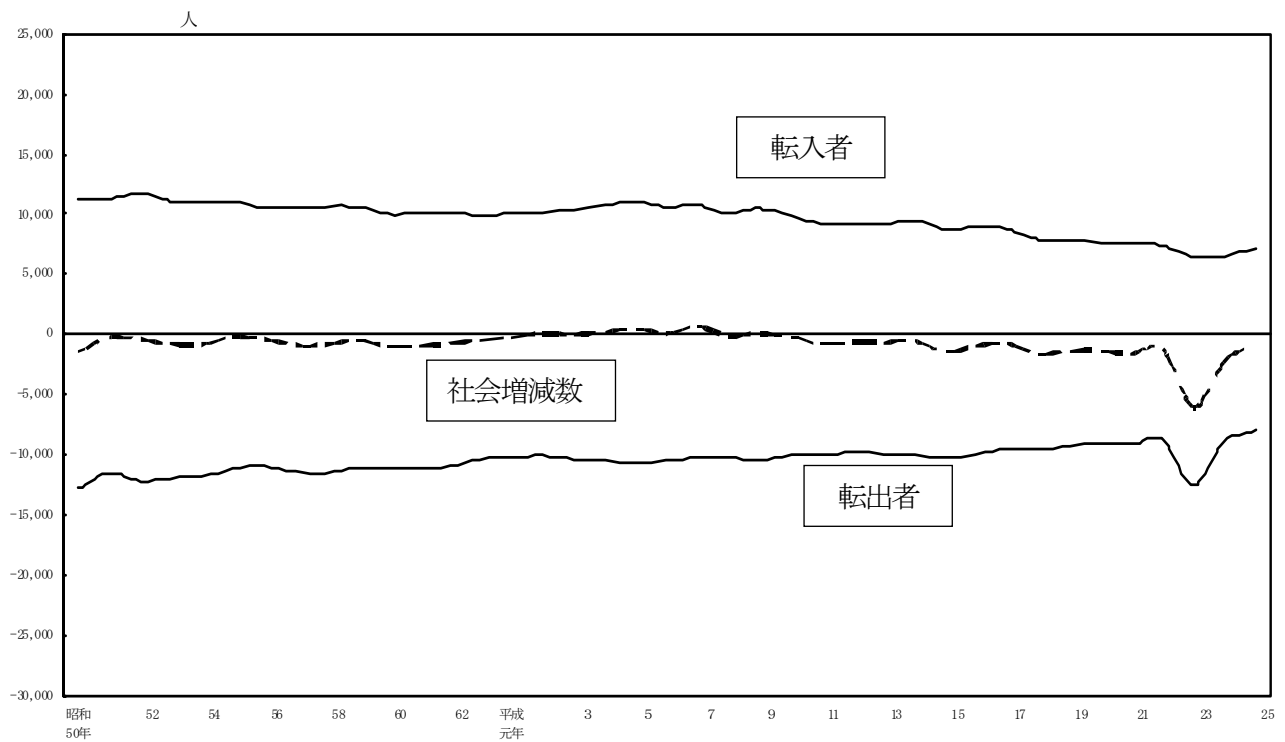
その後昭和50年代に入り、流出率も徐々に下がり、平成2年から社会増加率がプラスに転じたものの、平成10年からは社会減となり、特に転入者の減少傾向が続いている。

また、東日本大震災の影響等もあり平成23年の転出者数が一時的に1万2千人を超えたが、転出者数も減少傾向が続き、市政施行以来の最少の転出者数が平成24年、25年と続いている。

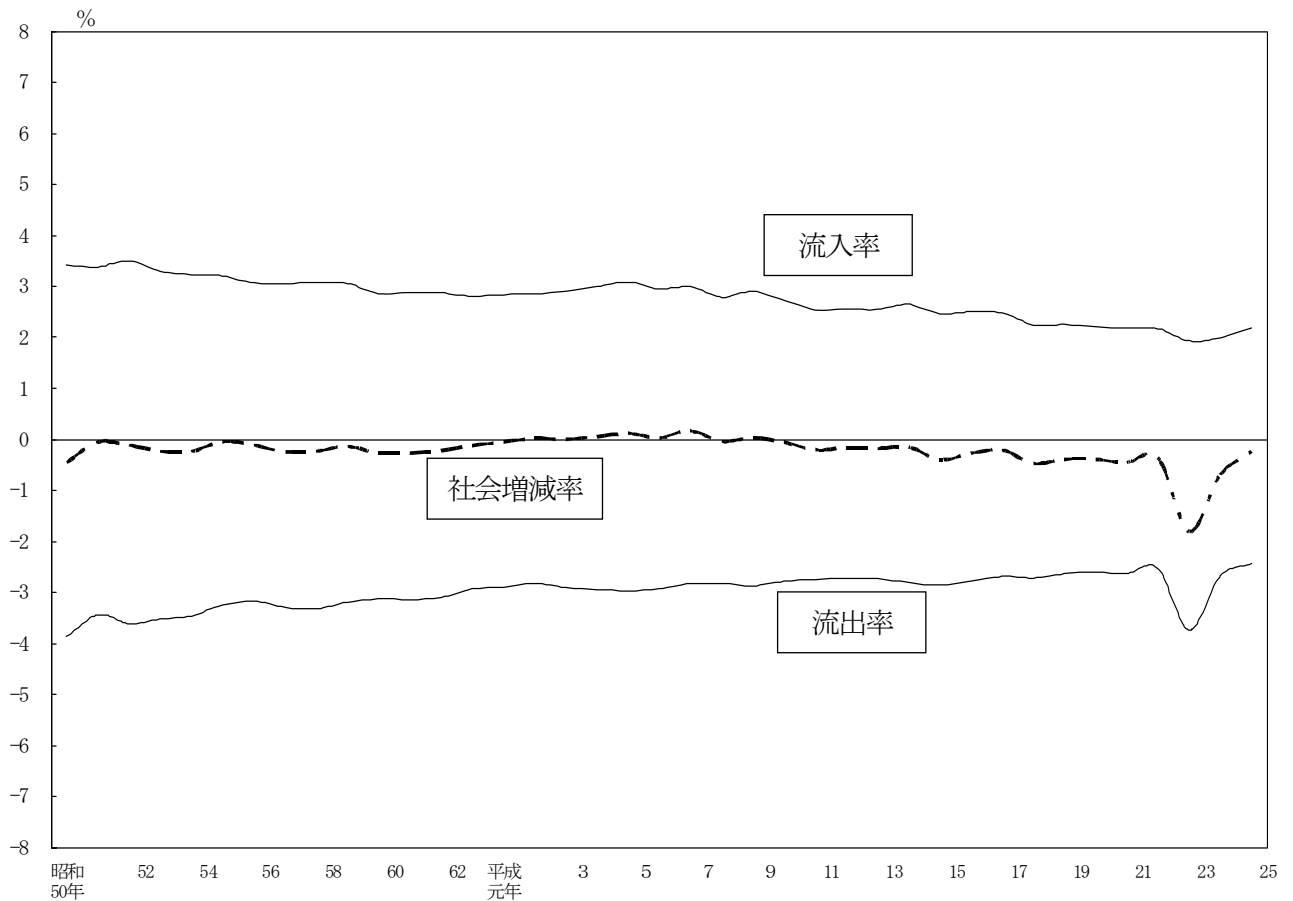
第3表 転入者数、転出者数の推移

年次	転入者数		転出者数		社会増加数	
	人	流入率 (%)	人	流出率 (%)	人	社会増加率 (%)
昭和50年	11,300	3.42	12,782	3.87	-1,482	-0.45
51	11,265	3.38	11,440	3.44	-175	-0.05
52	11,748	3.50	12,117	3.61	-369	-0.11
53	11,108	3.29	11,890	3.53	-782	-0.23
54	10,938	3.23	11,744	3.46	-806	-0.24
55	10,963	3.20	11,097	3.24	-134	-0.04
56	10,532	3.06	10,915	3.18	-383	-0.11
57	10,514	3.05	11,355	3.29	-841	-0.24
58	10,668	3.08	11,480	3.31	-812	-0.23
59	10,630	3.06	11,106	3.19	-476	-0.14
60	10,025	2.86	10,969	3.13	-944	-0.27
61	10,104	2.87	11,042	3.14	-938	-0.27
62	10,144	2.88	10,924	3.10	-780	-0.22
63	9,916	2.81	10,356	2.93	-440	-0.12
平成元年	10,068	2.84	10,246	2.89	-178	-0.05
2	10,139	2.85	10,054	2.83	85	0.02
3	10,370	2.91	10,365	2.91	5	0.00
4	10,715	2.99	10,527	2.94	188	0.05
5	11,082	3.09	10,652	2.97	430	0.12
6	10,638	2.95	10,528	2.92	110	0.03
7	10,788	2.99	10,180	2.82	608	0.17
8	10,072	2.79	10,193	2.82	-121	-0.03
9	10,485	2.90	10,376	2.87	109	0.03
10	9,871	2.73	10,066	2.78	-195	-0.05
11	9,194	2.54	9,925	2.75	-731	-0.20
12	9,200	2.55	9,796	2.72	-596	-0.17
13	9,182	2.55	9,838	2.74	-656	-0.18
14	9,516	2.65	10,065	2.80	-549	-0.15
15	8,787	2.46	10,218	2.86	-1,431	-0.40
16	8,931	2.51	9,903	2.78	-972	-0.27
17	8,790	2.48	9,524	2.69	-734	-0.21
18	7,900	2.24	9,570	2.72	-1,670	-0.47
19	7,880	2.25	9,236	2.64	-1,356	-0.39
20	7,702	2.21	9,064	2.61	-1,362	-0.39
21	7,511	2.18	9,075	2.63	-1,564	-0.45
22	7,429	2.17	8,650	2.53	-1,221	-0.36
23	6,458	1.93	12,508	3.74	-6,050	-1.81
24	6,565	1.99	8,843	2.68	-2,278	-0.69
25	7,186	2.19	7,978	2.43	-792	-0.24

第3-1図 社会増減数（転入者・転出者）の推移（昭和50年～平成25年）



第3-2図 人口移動率（流入率・流出率）の推移（昭和50年～平成25年）



第4表 県内・県外社会動態の状況(平成24年10月～平成25年9月)

単位:人・%

	転入		転出		流入率	流出率	社会 増加率
	県外	県内	県外	県内			
計	5,222	1,964	6,171	1,807	2.19	2.43	-0.24
男	3,139	1,158	3,385	1,015	2.70	2.77	-0.06
女	2,083	806	2,786	792	1.71	2.12	-0.41

第5表-1 月別人口の推移(平成24年11月～平成25年10月、各月1日現在) 単位:人・%

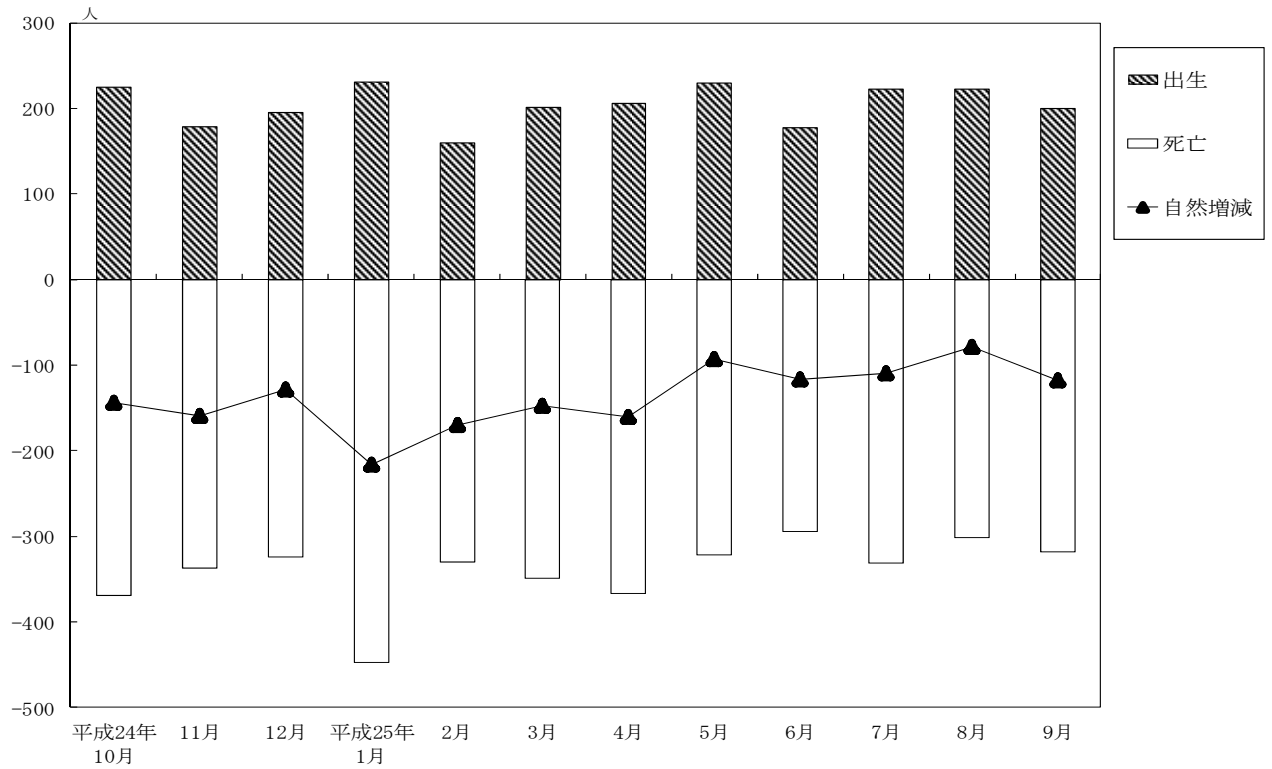
年 月	世帯数	人 口			前月差 (前年差)	前月比	対前年 同月比
		計	男	女			
平成25年10月1日	128,382	327,783	159,030	168,753	(-2,435)	—	—
平成24年11月	127,677	330,055	159,962	170,093	-163	-0.49	-11.5
12月	127,745	329,944	159,927	170,017	-111	-0.34	-10.9
平成25年1月	127,716	329,822	159,864	169,958	-122	-0.37	-10.4
2月	127,709	329,574	159,785	169,789	-248	-0.75	-10.2
3月	127,720	329,383	159,715	169,668	-191	-0.58	-9.9
4月	127,420	327,890	158,863	169,027	-1,493	-4.53	-9.0
5月	128,019	328,326	159,262	169,064	436	1.33	-8.2
6月	128,156	328,253	159,215	169,038	-73	-0.22	-7.6
7月	128,240	328,171	159,179	168,992	-82	-0.25	-7.3
8月	128,348	328,064	159,130	168,934	-107	-0.33	-7.2
9月	128,399	327,993	159,125	168,868	-71	-0.22	-7.1
10月	128,382	327,783	159,030	168,753	-210	-0.64	-7.4

第5表-2 月別人口動態の推移(平成24年10月～平成25年9月)

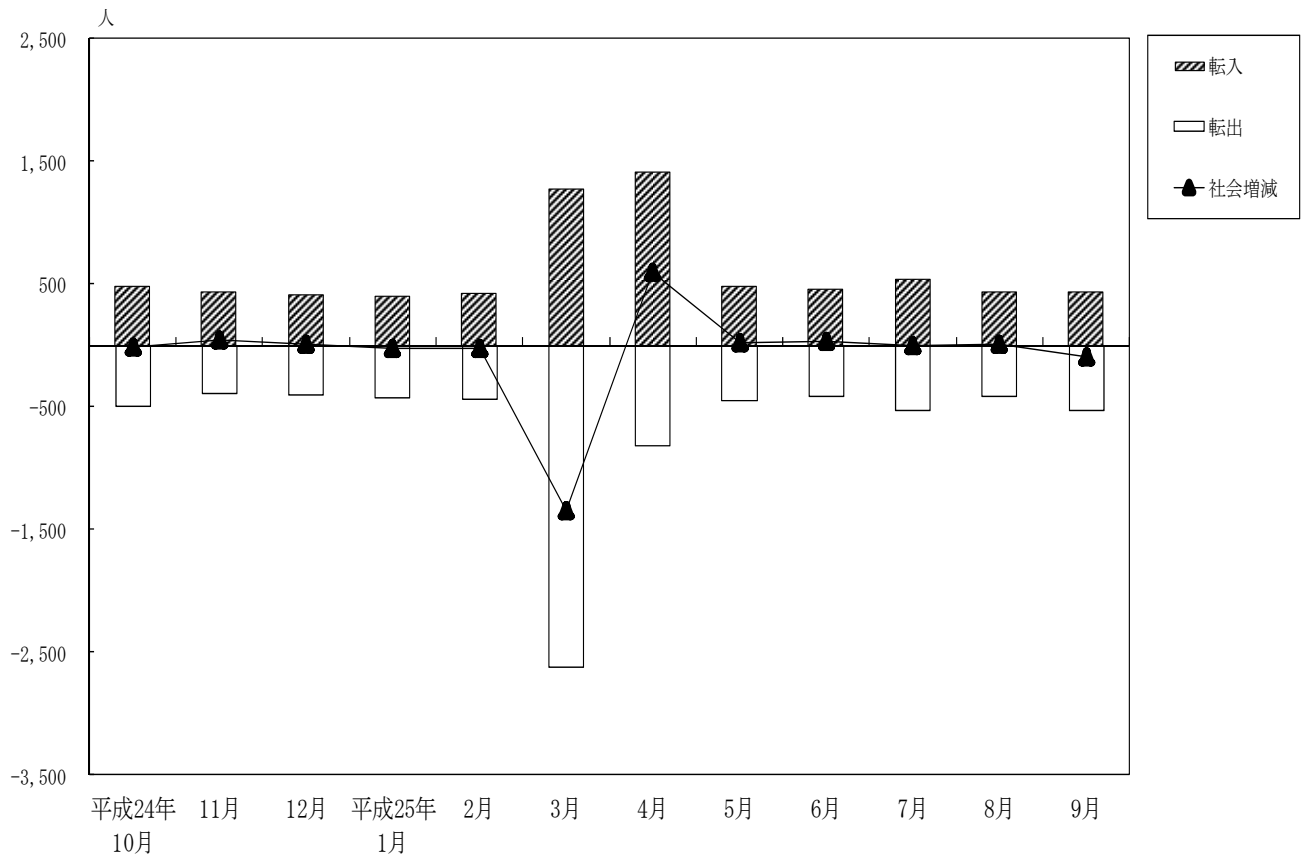
単位:人・%

年 月	転入	転出	社会増減	増減率	出生	死亡	自然増減	増減率
合 計	7,186	7,978	-792	-2.4	2,446	4,089	-1,643	-5.0
平成24年10月	483	502	-19	-0.1	225	369	-144	-0.4
11月	439	391	48	0.1	178	337	-159	-0.5
12月	410	403	7	0.0	195	324	-129	-0.4
平成25年1月	398	430	-32	-0.1	231	447	-216	-0.7
2月	423	444	-21	-0.1	160	330	-170	-0.5
3月	1,278	2,623	-1,345	-4.1	201	349	-148	-0.4
4月	1,417	820	597	1.8	206	367	-161	-0.5
5月	477	457	20	0.1	229	322	-93	-0.3
6月	456	421	35	0.1	177	294	-117	-0.4
7月	537	535	2	0.0	222	331	-109	-0.3
8月	431	423	8	0.0	222	301	-79	-0.2
9月	437	529	-92	-0.3	200	318	-118	-0.4

第4図-1 月別自然増減数の推移（平成24年10月～平成25年9月）



第4図-2 月別社会増減数の推移（平成24年10月～平成25年9月）



(3) 地区別人口増減

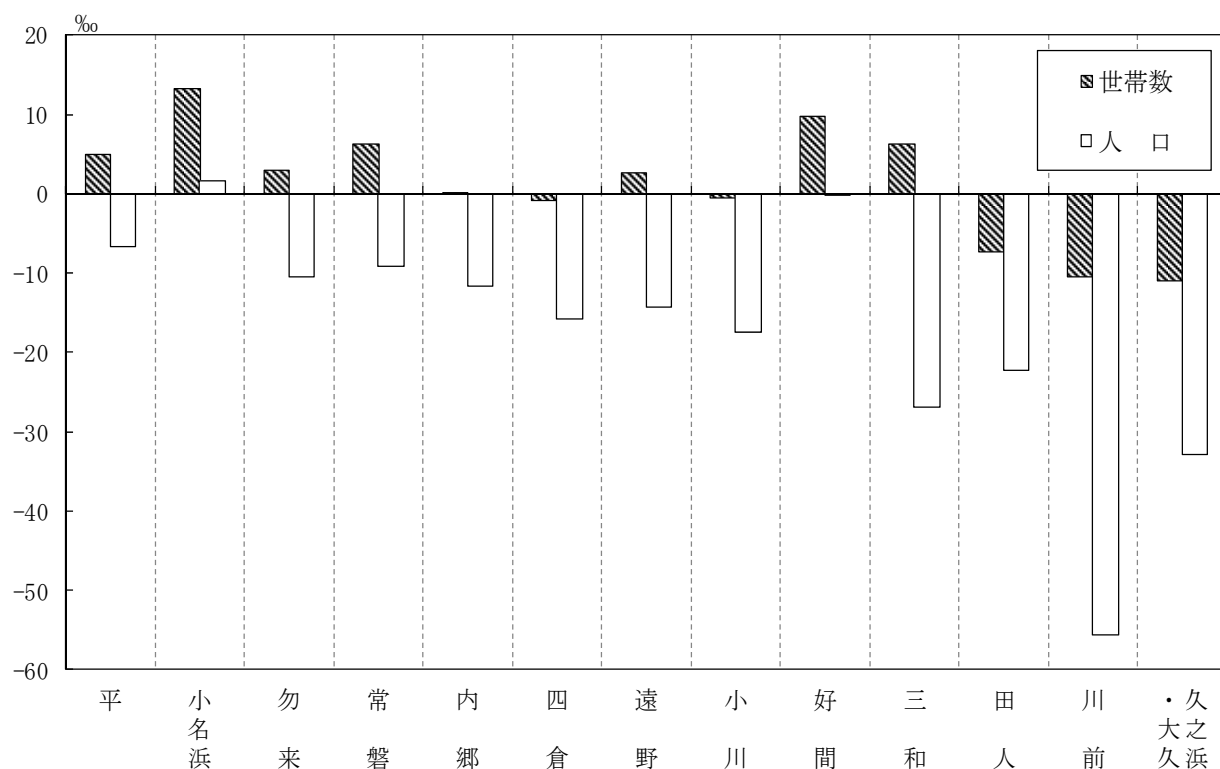
人口の増減を地区別にみると、全ての地区で人口が減少しており、そのなかで最も人口増加率が低いのは、川前地区（△71人）の△55.6%、次いで久之浜・大久地区（△167人）の△33.0%、三和地区（△88人）の△26.8%、田人地区（△41人）の△22.2%となっている。

第6表 地区別人口状況

単位：人・‰

地区名	世帯数				人口			
	平成24年	平成25年	増減数	増加率	平成24年	平成25年	増減数	増加率
合計	127,643	128,382	739	5.8	330,218	327,783	-2,435	-7.4
平	38,134	38,322	188	4.9	94,290	93,654	-636	-6.7
小名浜	28,664	29,046	382	13.3	75,823	75,952	129	1.7
勿来	18,265	18,319	54	3.0	49,026	48,508	-518	-10.6
常磐	13,269	13,353	84	6.3	33,920	33,607	-313	-9.2
内郷	10,770	10,772	2	0.2	25,984	25,681	-303	-11.7
四倉	5,009	5,005	-4	-0.8	14,103	13,881	-222	-15.7
遠野	1,905	1,910	5	2.6	5,880	5,796	-84	-14.3
小川	2,388	2,387	-1	-0.4	6,894	6,774	-120	-17.4
好間	5,240	5,291	51	9.7	12,832	12,831	-1	-0.1
三和	1,095	1,102	7	6.4	3,279	3,191	-88	-26.8
田人	690	685	-5	-7.2	1,843	1,802	-41	-22.2
川前	479	474	-5	-10.4	1,276	1,205	-71	-55.6
久之浜・大久	1,735	1,716	-19	-11.0	5,068	4,901	-167	-33.0

第5図 地区別人口増加率



(4) 面積及び人口密度

いわき市の面積は1,231.35 km²(平成25年10月1日現在)で、市部で高山市(2,177.67 km²)、浜松市(1,558.04 km²※)、日光市(1,449.87 km²)、北見市(1,427.56 km²)、静岡市(1,411.93 km²※)、鉏路市(1,362.75 km²)、鶴岡市(1,311.51 km²※)、宮古市(1,259.89 km²)、一関市(1,256.25 km²)、庄原市(1,246.60 km²)、富山市(1,241.85 km²※)に次いで第12位となっている。(※ 浜松市、静岡市、鶴岡市及び富山市については一部境界未定のため、総務省発行「全国市町村要覧平成25年版」による便宜上の概算数値を記載している。)

これを人口密度で見ると、いわき市は266人(人口327,783人)、高山市43人(同92,747人)、浜松市514人(同800,866人)、日光市62人(同90,066人)、北見市88人(同125,689人)、静岡市507人(同716,197人)、鉏路市133人(同181,169人)、鶴岡市104人(同136,623人)、宮古市47人(同59,430人)、一関市102人(同127,642人)、庄原市32人(同40,244人)、富山市340人(同421,953人)となっている。(他市の人口は、平成22年10月1日現在国勢調査確定値人口である。なお一関市は平成23年9月26日に編入した東磐井郡藤沢町の数値を合算している。)

第7表 人口密度の推移(各年10月1日現在)

年次	面積 (km ²)	人口 (人)	人口密度	年次	面積 (km ²)	人口 (人)	人口密度
明治40年		128,777	105	平成3年	1,231.04	356,746	290
大正 9年		197,717	161	4		357,932	291
14年		203,950	166	5		359,098	292
昭和 5年	1,230.08	218,914	178	6		360,111	293
10		234,717	191	7	1,231.13	360,598	293
15		260,653	212	8		360,997	293
20		284,983	232	9		361,713	294
25		340,260	277	10		361,934	294
30	1,227.45	351,440	286	11		361,336	293
35		345,663	282	12		360,138	293
40	1,227.92	333,881	272	13		359,563	292
45	1,228.58	327,164	266	14		359,065	292
50	1,229.34	330,213	269	15	1,231.34	357,362	290
55	1,229.60	342,074	278	16		356,061	289
56	1,229.92	343,677	279	17		354,492	288
57		345,034	281	18		352,224	286
58	1,229.97	346,320	282	19		350,119	284
59	1,230.03	347,875	283	20		347,803	282
60		350,569	285	21		345,124	280
61	1,230.05	351,508	286	22	1,231.35	342,249	278
62	1,230.08	352,347	286	23		334,221	271
63	1,230.87	353,246	287	24		330,218	268
平成元年	1,230.94	354,258	288	25		327,783	266
2	1,230.96	355,812	289				

(5) 男女別人口

平成25年10月1日現在の男性は159,030人、女性は168,753人となっており、男性は女性に比べて9,723人少なく、性比（女性100人に対する男性の数）は94.2となった。

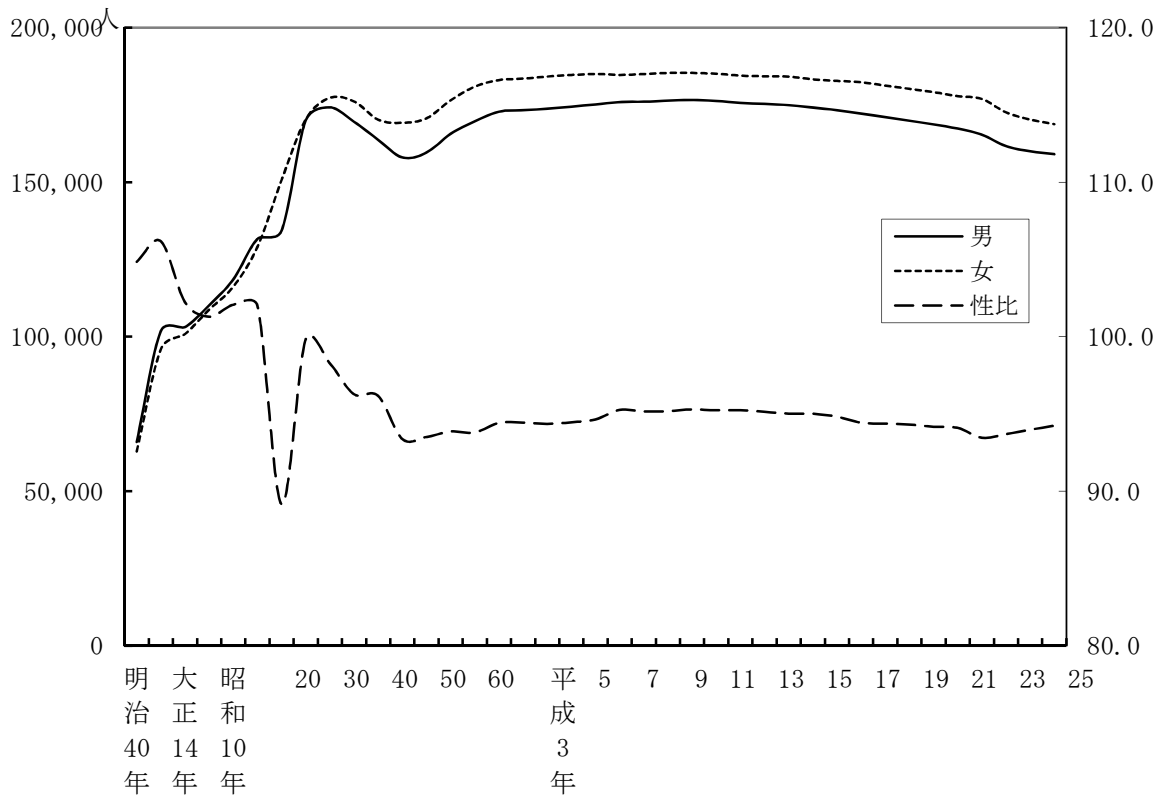
明治40年来の性比の動きをみると、戦前までは大きな変化は見られず、昭和20年に戦争の影響で89.2と著しく低下したが、昭和25年には99.8まで回復した。しかしその後、低下の傾向を示し、昭和45年には93.4となった。それ以降ほぼ横ばいで推移している。

また、出生数では、男性が1,278人、女性が1,168人で性比は109.4の割合となり、死亡数は、男性が2,127人、女性が1,962人で性比は108.4の割合となっている。

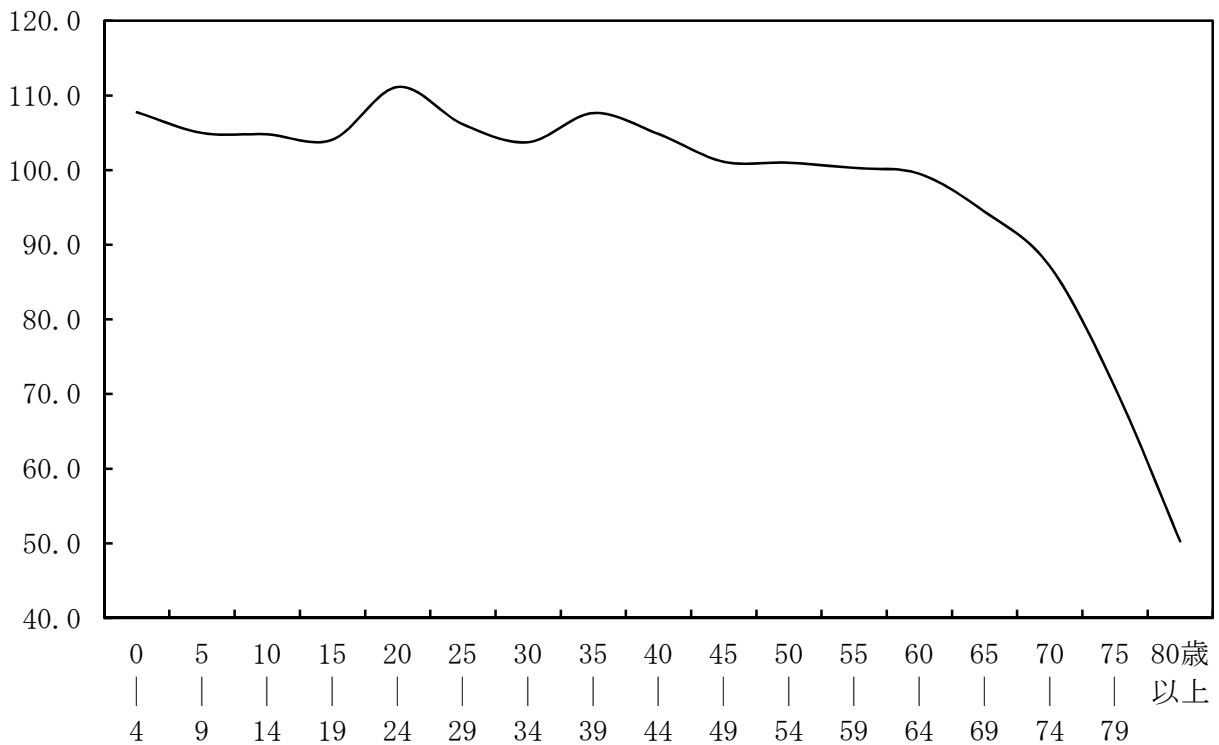
第8表 男女別人口の推移（各年10月1日現在）

年次	総数	男	女	性比	年次	総数	男	女	性比
明治40年	128,777	65,910	62,867	104.8	平成11年	361,336	176,259	185,077	95.2
大正 9年	197,717	101,816	95,901	106.2	12	360,138	175,679	184,459	95.2
14	203,950	103,101	100,849	102.2	13	359,563	175,301	184,262	95.1
昭和 5年	218,914	110,161	108,753	101.3	14	359,065	174,939	184,126	95.0
10	234,717	118,559	116,158	102.1	15	357,362	174,106	183,256	95.0
15	260,653	131,616	129,037	102.0	16	356,061	173,297	182,764	94.8
20	284,983	134,318	150,665	89.2	17	354,492	172,169	182,323	94.4
25	340,260	169,982	170,278	99.8	18	352,224	171,013	181,211	94.4
30	351,440	174,182	177,258	98.3	19	350,119	169,932	180,187	94.3
35	345,663	169,550	176,113	96.3	20	347,803	168,679	179,124	94.2
40	333,881	163,674	170,207	96.2	21	345,124	167,310	177,814	94.1
45	327,164	157,979	169,185	93.4	22	342,249	165,339	176,910	93.5
50	330,213	159,568	170,645	93.5	23	334,221	161,667	172,554	93.7
55	342,074	165,622	176,452	93.9	24	330,218	159,982	170,236	94.0
60	350,569	169,677	180,892	93.8	25	327,783	159,030	168,753	94.2
平成 2年	355,812	172,796	183,016	94.4	福 島 県				
3	356,746	173,275	183,471	94.4	平成22年	2,029,064	1,044,382		
4	357,932	173,768	184,164	94.4	確定値	984,682			94.3
5	359,098	174,432	184,666	94.5	全 国				
6	360,111	175,102	185,009	94.6	平成22年	128,057,352	65,729,615		
7	360,598	175,922	184,676	95.3	確定値	62,327,737			94.8
8	360,997	176,021	184,976	95.2					
9	361,713	176,386	185,327	95.2					
10	361,934	176,605	185,329	95.3					

第6図 男女別人口及び性比の推移（明治40年～平成25年）



第7図 現住人口の年齢階級別性比（平成25年10月1日現在）



(6) 年齢別人口

年齢区分別にみると年少人口(0～14歳)は41,725人(総人口に占める割合12.7%)、生産年齢人口(15～64歳)は196,575人(同60.0%)、老年人口(65歳以上)は88,187人(同26.9%)となっている。

これを前年に比べると年少人口は0.2ポイント、生産年齢人口は0.7ポイントとそれぞれ下回り、老年人口は0.9ポイント上回った。

年齢区分別構成比の推移をみると、年少人口の割合は年々低下しているのに対し、老年人口は上昇を続け、平成12年にはついに年少人口の割合を上回り、それ以降も拡大を続けている。

また、生産年齢人口の割合も前年から0.7ポイント低下し60.0%と縮小している。このことは、年齢構造の特色をあらわす従属人口指数(扶養負担係数)に大きく影響してくる。

いわき市の従属人口指数は66.1で、これは生産年齢人口100人に対して、従属人口である年少者と老年者を合わせて66.1人扶養されていることを表している。前年は64.2であり、生産年齢人口の扶養負担が、年々増加していることを示している。

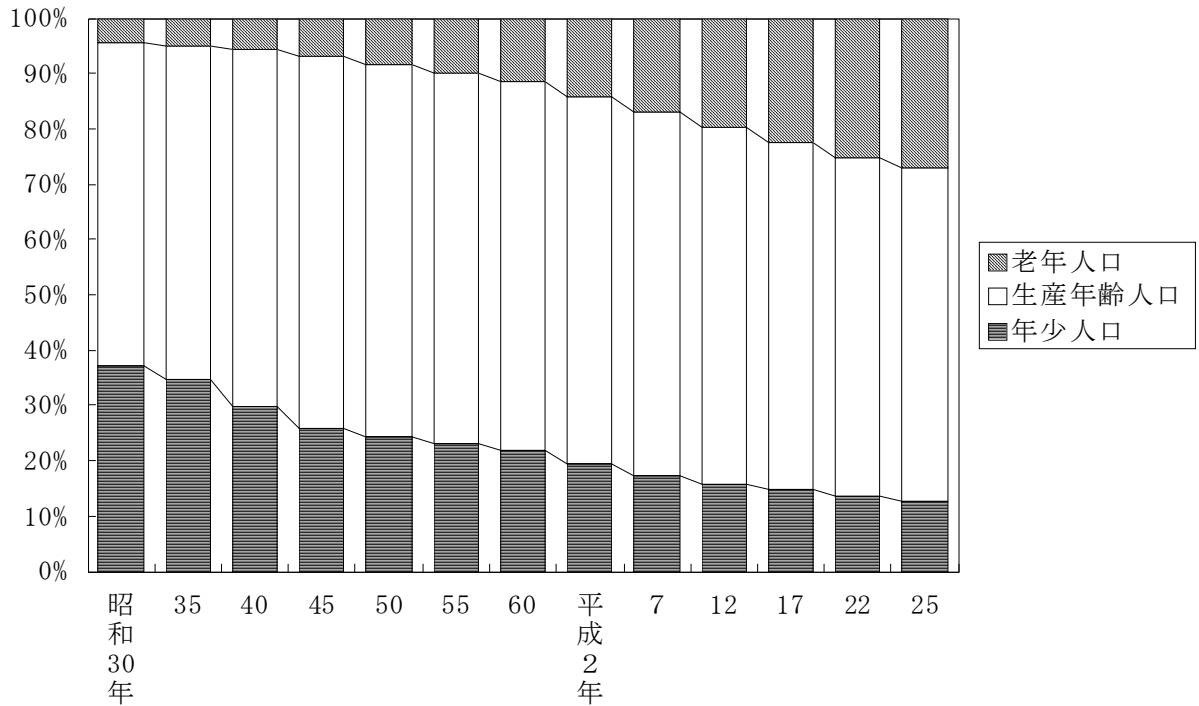
老年化指数は、年少人口に対する老年人口の比率をあらわし、高齢化の程度を敏感に示す指標として用いられている。前年は200.9と初めて200を超え、今回211.4と更に上昇した。200を超えることは老人の数が子供の倍を超えたことを示しており、これがさらに上昇を続けていることから今後の高齢者扶養の負担はより一層厳しいものとなることが予測される。

第9表 年齢別人口構造の推移(各年10月1日現在)

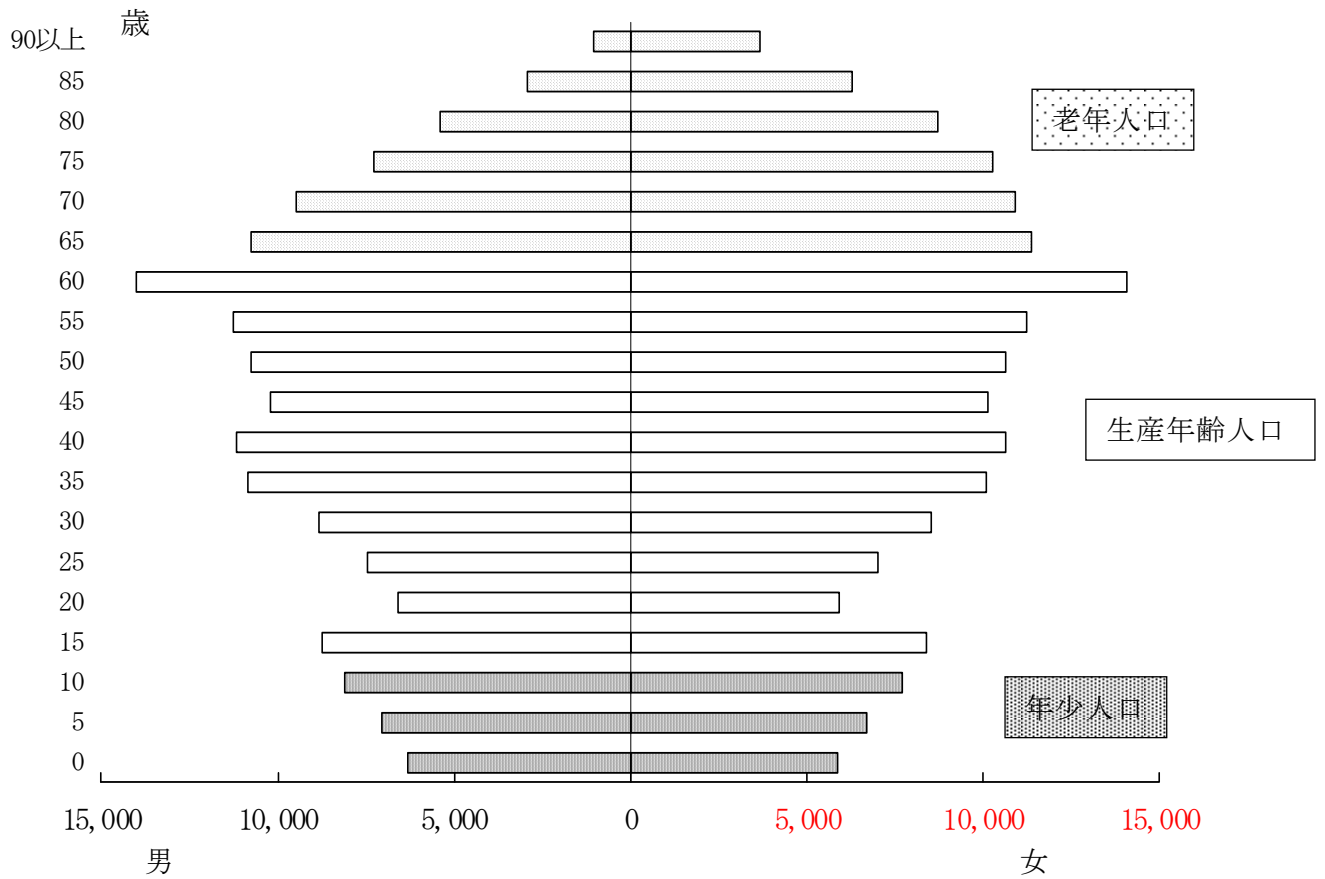
年次	人 口 (人)				人 口 の 割 合 (%)			
	人口総数	0～14歳	15～64歳	65歳以上	人口総数	0～14歳	15～64歳	65歳以上
昭和30年	351,440	130,259	205,667	15,514	100.0	37.1	58.5	4.4
35	345,663	119,926	208,328	17,409	100.0	34.7	60.3	5.0
40	333,881	99,918	214,597	19,366	100.0	29.9	64.3	5.8
45	327,164	84,872	219,672	22,620	100.0	25.9	67.1	6.9
50	330,213	80,667	222,286	27,260	100.0	24.4	67.3	8.3
55	342,074	79,394	229,086	33,594	100.0	23.2	67.0	9.8
60	350,569	76,483	233,464	40,622	100.0	21.8	66.6	11.6
平成2年	355,812	68,759	236,670	50,266	100.0	19.3	66.5	14.1
7	360,598	62,427	236,981	61,032	100.0	17.3	65.7	16.9
12	360,138	57,205	232,101	70,745	100.0	15.9	64.4	19.6
17	354,492	52,002	222,525	79,472	100.0	14.7	62.8	22.4
22	342,249	46,776	208,667	85,510	100.0	13.7	61.0	25.0
23	334,221	44,366	204,263	84,296	100.0	13.3	61.1	25.2
24	330,218	42,759	200,280	85,883	100.0	12.9	60.7	26.0
25	327,783	41,725	196,575	88,187	100.0	12.7	60.0	26.9

- ※ 平成2年以降の人口について、次の理由により総数に相違しています。
- ・平成2年国勢調査結果により117人が年齢不詳のため。
 - ・平成7年国勢調査結果により158人が年齢不詳のため。
 - ・平成12年国勢調査結果により87人が年齢不詳のため。
 - ・平成17年国勢調査結果により493人が年齢不詳のため。
 - ・平成22年国勢調査結果により1,296人が年齢不詳のため(平成22～25年人口)。

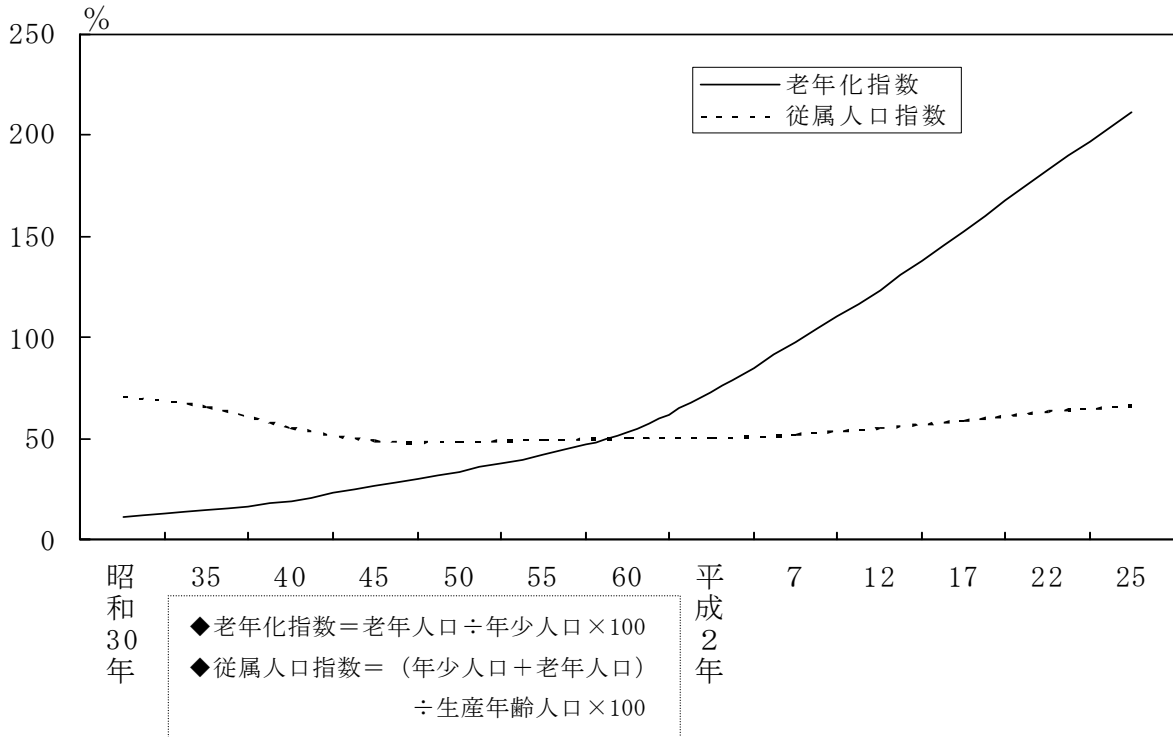
第8図 年齢別人口構造の推移



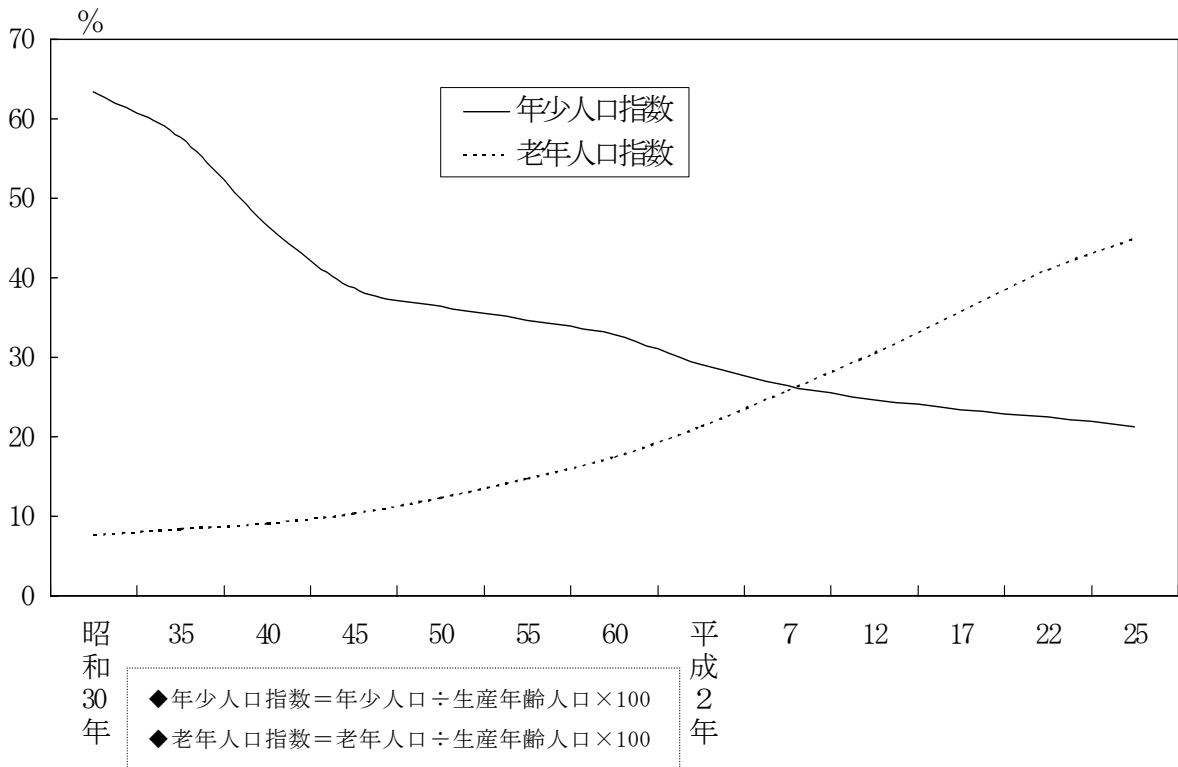
第9図 いわき市の人口ピラミッド (平成25年10月1日現在)



第10図-1 老年化指数及び従属人口指数の推移（昭和30年～平成25年）



第10図-2 年少人口指数及び老年人口指数の推移（昭和30年～平成25年）



(7) 地区別・年齢別人口

年齢区分別の人口を、地区ごとに比較すると、年少人口（0～14歳）は好間を除く全ての地区にて減少、生産年齢人口（15～64歳）では全ての地区で減少しており、一方、老年人口（65歳以上）は川前を除く全ての地区で増加している。

特に、川前地区において、人口増加率を見ると、年少人口が△13.3%、生産年齢人口が△7.9%と減少が目立っている。また、中山間地域における高齢化率（65歳以上の人口が総人口に占める割合）が高くなっており、田人及び川前地区においては40%を超え、急速に高齢化が進んでいる。

人口が1万人を超える地区の動向を見てみると、平、常磐、内郷の各地区において、生産年齢人口の減少数が前年（平成23年10月～平成24年9月）と比べ大きくなっている。また、年少人口については、勿来地区及び四倉地区が大きく減らしている。その一方、好間地区については市内でも唯一、年少人口が増加しており、構成比も0.2ポイント増加している。

第10表－1 地区別・年齢別人口 前年との比較(各年10月1日現在)

単位:人・%

	平成24年			平成25年			増減数			増加率		
	0～14歳	15～64歳	65歳以上	0～14歳	15～64歳	65歳以上	0～14歳	15～64歳	65歳以上	0～14歳	15～64歳	65歳以上
合計	42,759	200,280	85,883	41,725	196,575	88,187	-1,034	-3,705	2,304	-2.4%	-1.8%	2.7%
平	12,521	58,617	22,288	12,174	57,624	22,992	-347	-993	704	-2.8%	-1.7%	3.2%
小名浜	10,935	46,531	18,204	10,844	46,208	18,747	-91	-323	543	-0.8%	-0.7%	3.0%
勿来	6,472	28,986	13,532	6,207	28,394	13,871	-265	-592	339	-4.1%	-2.0%	2.5%
常磐	4,276	20,216	9,352	4,202	19,687	9,642	-74	-529	290	-1.7%	-2.6%	3.1%
内郷	3,127	15,976	6,818	3,048	15,612	6,958	-79	-364	140	-2.5%	-2.3%	2.1%
四倉	1,453	8,022	4,599	1,403	7,809	4,640	-50	-213	41	-3.4%	-2.7%	0.9%
遠野	590	3,452	1,838	571	3,347	1,878	-19	-105	40	-3.2%	-3.0%	2.2%
小川	752	4,059	2,083	710	3,917	2,147	-42	-142	64	-5.6%	-3.5%	3.1%
好間	1,596	7,971	3,190	1,617	7,838	3,301	21	-133	111	1.3%	-1.7%	3.5%
三和	311	1,794	1,174	287	1,721	1,183	-24	-73	9	-7.7%	-4.1%	0.8%
田人	138	988	717	128	948	726	-10	-40	9	-7.2%	-4.0%	1.3%
川前	83	700	493	72	645	488	-11	-55	-5	-13.3%	-7.9%	-1.0%
久之浜・大久	505	2,968	1,595	462	2,825	1,614	-43	-143	19	-8.5%	-4.8%	1.2%

※ 年齢不詳があることから、合計が他表の人口数と一致しない地区がある。

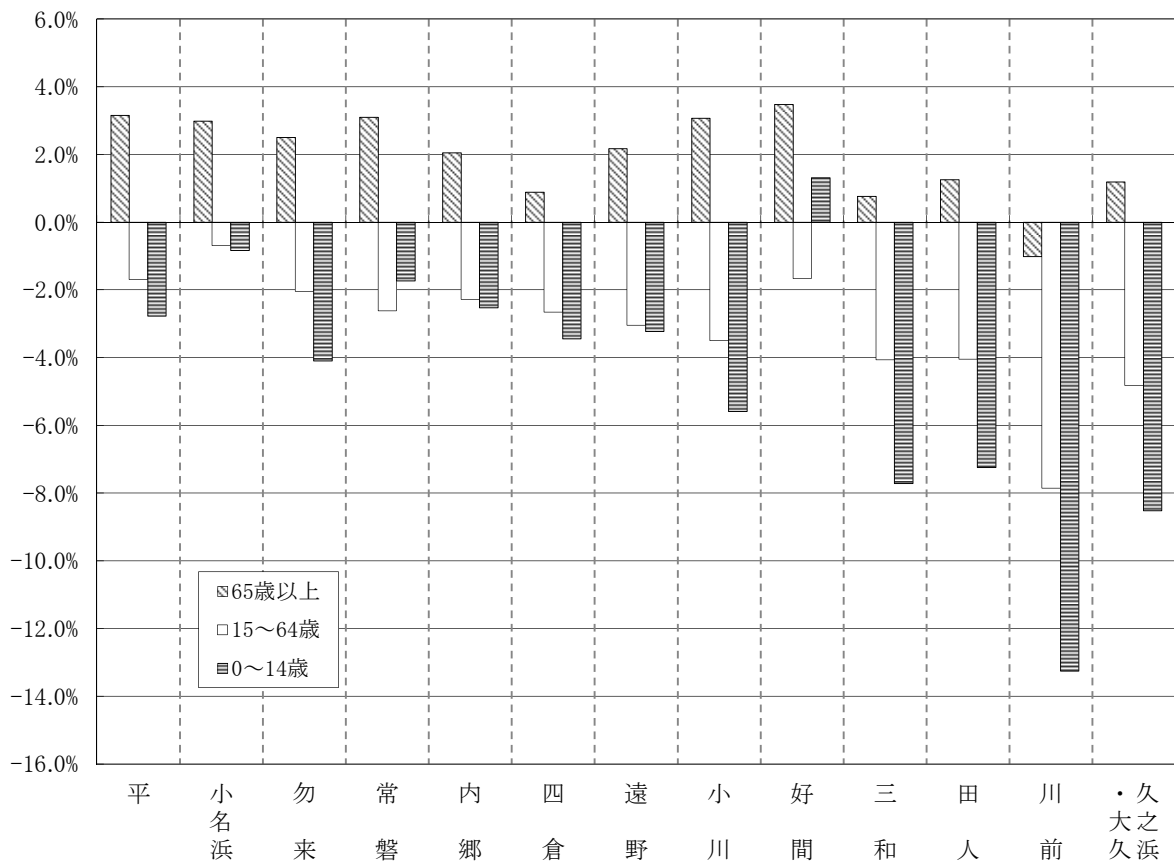
第10表－2 地区別・年齢別人口の構成比 前年との比較(各年10月1日現在)

単位:%・ポイント

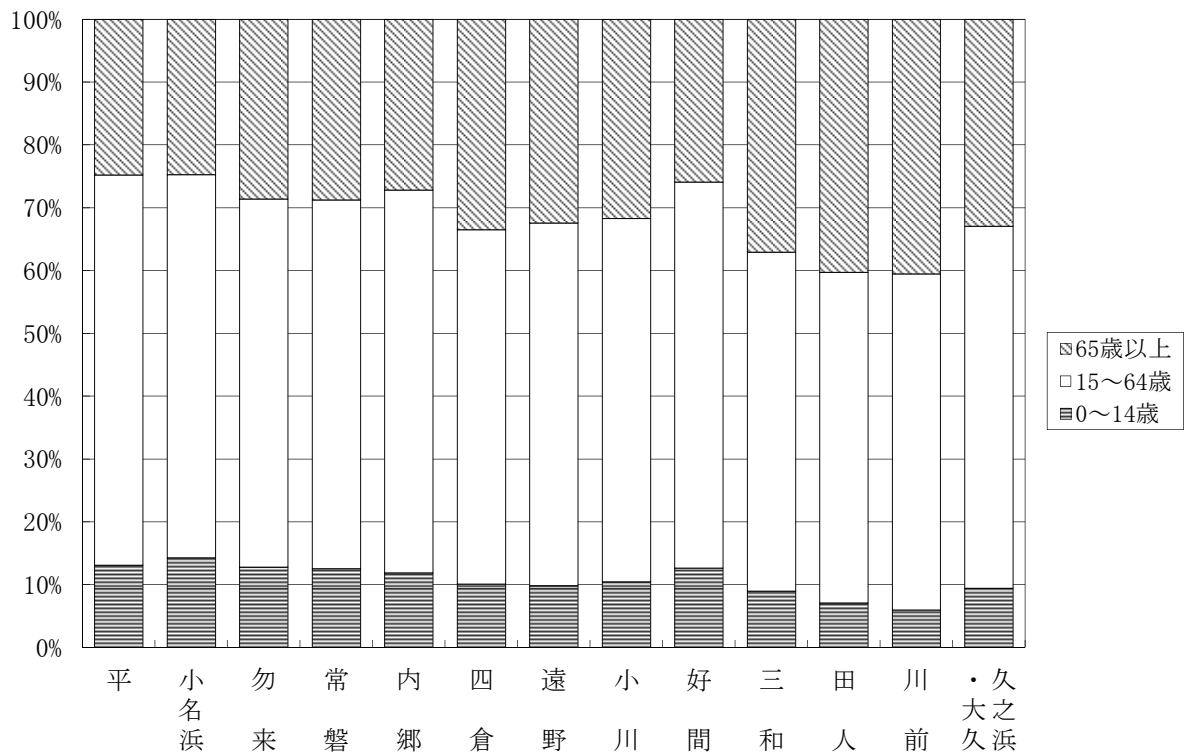
	平成24年			平成25年			増減数		
	0～14歳	15～64歳	65歳以上	0～14歳	15～64歳	65歳以上	0～14歳	15～64歳	65歳以上
平	13.3%	62.2%	23.6%	13.0%	61.5%	24.5%	-0.3	-0.6	0.9
小名浜	14.4%	61.4%	24.0%	14.3%	60.8%	24.7%	-0.1	-0.5	0.7
勿来	13.2%	59.1%	27.6%	12.8%	58.5%	28.6%	-0.4	-0.6	1.0
常磐	12.6%	59.6%	27.6%	12.5%	58.6%	28.7%	-0.1	-1.0	1.1
内郷	12.0%	61.5%	26.2%	11.9%	60.8%	27.1%	-0.2	-0.7	0.9
四倉	10.3%	56.9%	32.6%	10.1%	56.3%	33.4%	-0.2	-0.6	0.8
遠野	10.0%	58.7%	31.3%	9.9%	57.7%	32.4%	-0.2	-1.0	1.1
小川	10.9%	58.9%	30.2%	10.5%	57.8%	31.7%	-0.4	-1.1	1.5
好間	12.4%	62.1%	24.9%	12.6%	61.1%	25.7%	0.2	-1.0	0.9
三和	9.5%	54.7%	35.8%	9.0%	53.9%	37.1%	-0.5	-0.8	1.3
田人	7.5%	53.6%	38.9%	7.1%	52.6%	40.3%	-0.4	-1.0	1.4
川前	6.5%	54.9%	38.6%	6.0%	53.5%	40.5%	-0.5	-1.3	1.9
久之浜・大久	10.0%	58.6%	31.5%	9.4%	57.6%	32.9%	-0.5	-0.9	1.5

※ 年齢不詳があることから、構成比の合計が100%にならない地区がある。

第11図-1 地区別・年齢別人口増加率



第11図-2 地区別・年齢別人口構造の構成割合(平成25年)



(8) 市街化区域内人口及び地区別人口密度

平成 25 年 10 月 1 日現在の市街化区域内人口は 264,192 人で、行政区域内人口の 80.6%が市街化区域内に住んでいる。

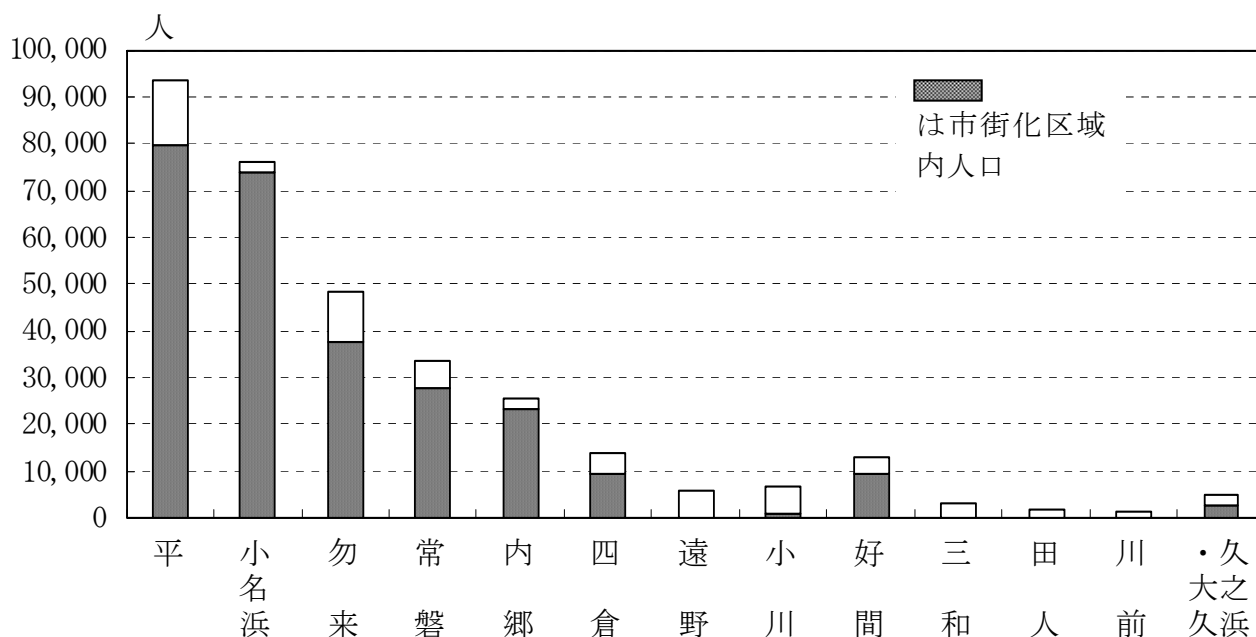
市街化区域面積は行政区域面積の 8.2%であり、1 km²当たりの人口密度を比べると、いわき市全体では 266 人で、市街化区域内では 2,629 人となる。これはいわき市の場合、面積が広大でありながら山林などの非可住地面積が 7 割以上を占めていることから市街化区域内に人口が集中するためである。

第 11 表 市街化区域表及び地区別人口密度

地区名	市街化区域				行政区域			
	人口 人	面積 km ²	人口比 %	密度 人/km ²	人口 人	面積 km ²	人口比 %	密度 人/km ²
計	264,192	100.48	100.0	2,629	327,783	1231.35	100.0	266
平	79,851	22.15	30.2	3,605	93,654	...	28.6	...
小名浜	73,639	35.24	27.9	2,090	75,952	...	23.2	...
勿来	37,551	16.17	14.2	2,322	48,508	...	14.8	...
常磐	27,636	10.07	10.5	2,744	33,607	...	10.3	...
内郷	23,153	5.74	8.8	4,034	25,681	...	7.8	...
四倉	9,232	4.03	3.5	2,291	13,881	...	4.2	...
遠野	—	—	—	—	5,796	...	1.8	...
小川	1,171	0.50	0.4	2,342	6,774	...	2.1	...
好間	9,360	5.58	3.5	1,677	12,831	...	3.9	...
三和	—	—	—	—	3,191	...	1.0	...
田人	—	—	—	—	1,802	...	0.5	...
川前	—	—	—	—	1,205	...	0.4	...
久之浜・大久	2,599	1.00	1.0	2,599	4,901	...	1.5	...

※ この統計表の「市街化区域人口」は統計情報を基に独自に推計したものです。

第 12 図 人口の地区別構成



2 世帯

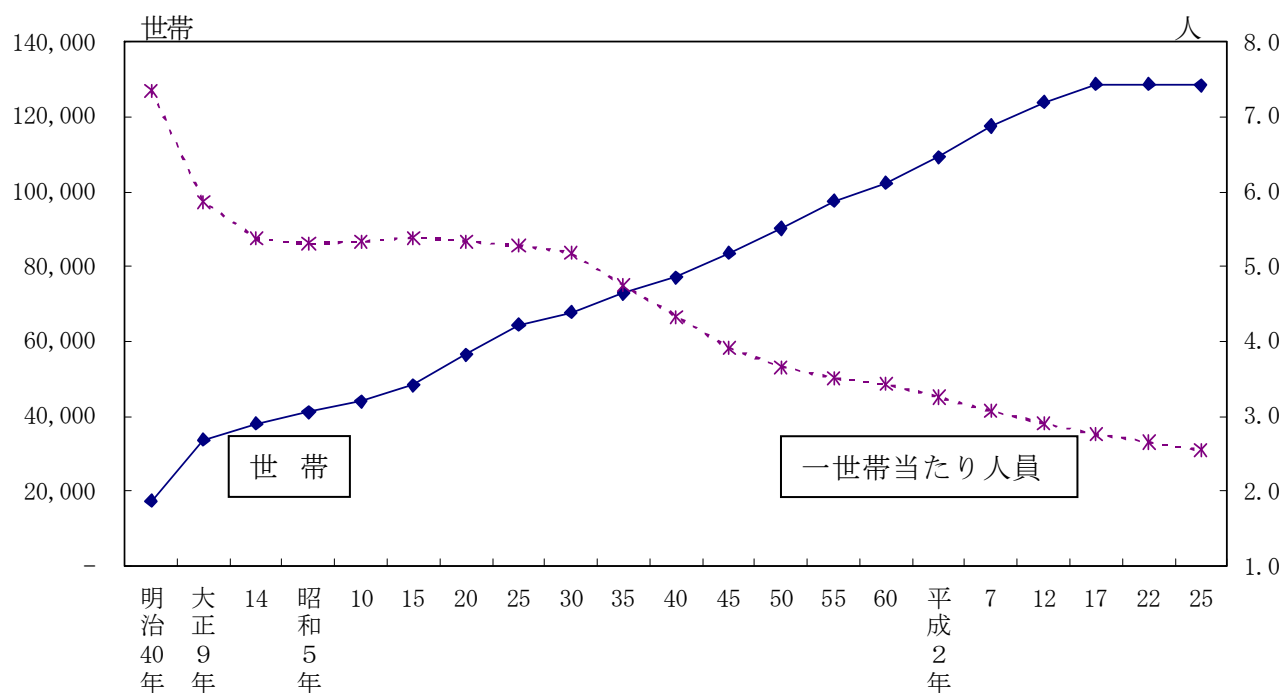
平成 25 年 10 月 1 日現在の世帯数は 128,382 世帯で、前年の同時期に比べ 739 世帯増加した。また 1 世帯当たりの人員は 2.55 人。

平成 23 年は東日本大震災の影響等もあり、前年から 1,300 を超える世帯が減少したが、平成 24 年、25 年と 2 年連続の世帯増となった。

第 12 表 世帯数及び世帯数規模の推移（各年 10 月 1 日現在）

年	世帯人員 人	世帯数 世帯	増加数 世帯	増加率 %	一世帯当たりの人員 人
明治 40 年	128,777	17,522	—	—	7.35
大正 9 年	197,717	33,708	16,186	92.4	5.87
14	203,950	38,000	4,292	12.7	5.37
昭和 5 年	218,914	41,262	3,262	8.6	5.31
10	234,717	44,049	2,787	6.8	5.33
15	260,653	48,393	4,344	9.9	5.39
20	284,983
25	340,260	64,451	5.28
30	351,440	67,779	3,328	5.2	5.19
35	345,663	72,895	5,116	7.5	4.74
40	333,881	77,137	4,242	5.8	4.33
45	327,164	83,600	6,463	8.4	3.91
50	330,213	90,142	6,542	7.8	3.66
55	342,074	97,391	7,249	8.0	3.51
60	350,569	102,215	4,824	5.0	3.43
平成 2 年	355,812	109,291	7,076	6.9	3.26
7	360,598	117,488	8,197	7.5	3.07
12	360,138	123,864	6,376	5.4	2.91
17	354,492	128,584	4,720	3.8	2.76
22	342,249	128,722	138	0.1	2.66
23	334,221	127,405	-1,317	-1.0	2.62
24	330,218	127,643	238	0.2	2.59
25	327,783	128,382	739	0.6	2.55

第 13 図 世帯数及び一世帯当たり人員の推移



III 統計表

第1表 人口・世帯の推移（明治40年～平成25年）

年	世帯数	人 口			1 世 帯 平均人員	人口密度 人/km ²	人 口 増加率 %
		計	男	女			
明治40年	17,522	128,777	65,910	62,867	7.35	105	—
大正 9年	33,708	197,717	101,816	95,901	5.87	161	53.53
14	38,000	203,950	103,101	100,849	5.37	166	3.15
昭和 5年	41,262	218,914	110,161	108,753	5.31	178	7.34
10	44,049	234,717	118,559	116,158	5.33	191	7.22
15	48,393	260,653	131,616	129,037	5.39	212	11.05
20	...	284,983	134,318	150,665	...	232	9.33
25	64,451	340,260	169,982	170,278	5.28	277	19.40
30	67,779	351,440	174,182	177,258	5.19	286	3.29
35	72,895	345,663	169,550	176,113	4.74	282	-1.64
40	77,137	333,881	163,674	170,207	4.33	272	-3.41
45	83,600	327,164	157,979	169,185	3.91	266	-2.01
50	90,142	330,213	159,568	170,645	3.66	269	0.93
55	97,391	342,074	165,622	176,452	3.51	278	3.59
60	102,215	350,569	169,677	180,892	3.43	285	2.48
61	103,213	351,508	170,115	181,393	3.41	286	0.27
62	104,534	352,347	170,537	181,810	3.37	286	0.24
63	105,888	353,246	171,100	182,146	3.34	287	0.26
平成元年	107,342	354,258	171,644	182,614	3.30	288	0.29
2	109,291	355,812	172,796	183,016	3.26	289	0.44
3	111,294	356,746	173,275	183,471	3.21	290	0.26
4	113,487	357,932	173,768	184,164	3.15	291	0.33
5	115,431	359,098	174,432	184,666	3.11	292	0.33
6	117,069	360,111	175,102	185,009	3.08	293	0.28
7	117,488	360,598	175,922	184,676	3.07	293	0.14
8	119,038	360,997	176,021	184,976	3.03	293	0.11
9	120,813	361,713	176,386	185,327	2.99	294	0.20
10	122,508	361,934	176,605	185,329	2.95	294	0.06
11	123,628	361,336	176,259	185,077	2.92	293	-0.17
12	123,864	360,138	175,679	184,459	2.91	293	-0.33
13	125,354	359,563	175,301	184,262	2.87	292	-0.16
14	126,756	359,065	174,939	184,126	2.83	292	-0.14
15	127,666	357,362	174,106	183,256	2.80	290	-0.47
16	128,858	356,061	173,297	182,764	2.76	289	-0.36
17	128,584	354,492	172,169	182,323	2.76	288	-0.44
18	129,613	352,224	171,013	181,211	2.72	286	-0.64
19	130,814	350,119	169,932	180,187	2.68	284	-0.60
20	132,163	347,803	168,679	179,124	2.63	282	-0.66
21	133,164	345,124	167,310	177,814	2.59	280	-0.77
22	128,722	342,249	165,339	176,910	2.66	278	-0.83
23	127,405	334,221	161,667	172,554	2.62	271	-2.35
24	127,643	330,218	159,982	170,236	2.59	268	-1.20
25	128,382	327,783	159,030	168,753	2.55	266	-0.74

第2表 地区別世帯数、男女別人口と増減数

地区別	平成25年				平成24年				24年～25年増減数			
	世帯数	人口			世帯数	人口			世帯数	人口		
		総数	男	女		総数	男	女		総数	男	女
総数	128,382	327,783	159,030	168,753	127,643	330,218	159,982	170,236	739	-2,435	-952	-1,483
平	38,322	93,654	45,643	48,011	38,134	94,290	45,846	48,444	188	-636	-203	-433
小名浜	29,046	75,952	36,979	38,973	28,664	75,823	36,886	38,937	382	129	93	36
勿来	18,319	48,508	23,744	24,764	18,265	49,026	24,000	25,026	54	-518	-256	-262
常磐	13,353	33,607	15,968	17,639	13,269	33,920	16,080	17,840	84	-313	-112	-201
内郷	10,772	25,681	12,423	13,258	10,770	25,984	12,537	13,447	2	-303	-114	-189
四倉	5,005	13,881	6,527	7,354	5,009	14,103	6,611	7,492	-4	-222	-84	-138
遠野	1,910	5,796	2,838	2,958	1,905	5,880	2,864	3,016	5	-84	-26	-58
小川	2,387	6,774	3,294	3,480	2,388	6,894	3,345	3,549	-1	-120	-51	-69
好間	5,291	12,831	6,228	6,603	5,240	12,832	6,239	6,593	51	-1	-11	10
三和	1,102	3,191	1,531	1,660	1,095	3,279	1,576	1,703	7	-88	-45	-43
田人	685	1,802	888	914	690	1,843	909	934	-5	-41	-21	-20
川前	474	1,205	603	602	479	1,276	644	632	-5	-71	-41	-30
久之浜 大久	1,716	4,901	2,364	2,537	1,735	5,068	2,445	2,623	-19	-167	-81	-86

第3表 町名別世帯数、男女別人口

町名別	世帯数	人口		
		総数	男	女
いわき市総計	128,382	327,783	159,030	168,753
平地区計	38,322	93,654	45,643	48,011
平	8,048	16,650	8,065	8,585
平上平窪	238	907	441	466
平中平窪	804	2,146	1,045	1,101
平下平窪	1,971	4,729	2,385	2,344
平中塩	122	304	155	149
平四ツ波	163	460	203	257
平幕ノ内	143	344	158	186
平鯨岡	203	517	236	281
平大室	15	49	26	23
平北白土	1,344	3,034	1,465	1,569
平南白土	1,048	2,095	1,063	1,032
平谷川瀬	738	1,396	747	649
平上荒川	688	1,821	957	864
平下荒川	1,424	3,433	1,676	1,757
平中山	679	1,604	809	795
平小泉	26	84	37	47
平吉野谷	73	200	104	96
平上高久	88	269	133	136
平中神谷	1,383	3,373	1,649	1,724
平塩	395	893	431	462
平鎌田	433	1,054	539	515
平上神谷	104	253	113	140
平上片寄	85	371	150	221
平下片寄	57	171	92	79
平豊間	381	1,218	565	653
平薄磯	113	292	137	155
平沼ノ内	743	2,008	993	1,015
平下高久	473	1,614	759	855
平神谷作	86	257	118	139
平上山口	49	155	74	81
平下山口	36	119	57	62
平山崎	68	275	112	163
平菅波	85	300	135	165
平荒田目	82	260	127	133
平上大越	65	204	101	103
平下大越	160	546	268	278
平藤間	90	665	285	380
平泉崎	713	1,839	890	949
平下神谷	1,966	5,379	2,611	2,768
平原高野	80	267	130	137
平馬目	91	274	137	137
平絹谷	63	226	109	117
平北神谷	54	168	83	85
平水品	15	54	21	33

第3表 町名別世帯数、男女別人口

町名別	世帯数	人口		
		総数	男	女
平赤井	1,754	4,777	2,311	2,466
自由ヶ丘	780	1,460	749	711
郷ヶ丘	3,380	7,183	3,549	3,634
明治団地	1,236	2,516	1,223	1,293
平鶴ヶ井	14	48	24	24
中央台	4,677	13,147	6,314	6,833
石森	502	1,319	634	685
平成	294	927	448	479
小名浜地区計	29,046	75,952	36,979	38,973
江名	1,081	2,918	1,391	1,527
折戸	51	135	65	70
中之作	184	462	220	242
永崎	287	814	397	417
小名浜上神白	107	307	157	150
小名浜下神白	941	2,370	1,174	1,196
小名浜	6,629	16,297	7,853	8,444
小名浜岡小名	1,964	5,027	2,456	2,571
小名浜南富岡	216	605	323	282
小名浜大原	2,366	6,058	2,920	3,138
小名浜相子島	142	366	176	190
小名浜住吉	776	2,069	1,016	1,053
小名浜島	152	461	234	227
小名浜野田	268	660	319	341
小名浜岩出	49	133	68	65
小名浜林城	518	1,277	641	636
小名浜金成	74	281	125	156
小名浜玉川町	1,292	3,196	1,548	1,648
鹿島町御代	611	1,448	640	808
鹿島町船戸	268	584	275	309
鹿島町久保	474	1,265	615	650
鹿島町下蔵持	137	524	221	303
鹿島町上蔵持	44	129	63	66
鹿島町走熊	152	380	175	205
鹿島町下矢田	64	166	75	91
鹿島町米田	249	642	316	326
鹿島町飯田	93	380	212	168
泉町本谷	118	309	151	158
泉町滝尻	1,696	4,248	2,088	2,160
泉町下川	540	1,414	689	725
泉町黒須野	389	1,052	514	538
泉町	1,165	2,797	1,405	1,392
泉町玉露	56	141	78	63
渡辺町洞	110	331	163	168
渡辺町泉田				
中部工業団地	33	83	42	41
渡辺町昼野	29	102	50	52

第3表 町名別世帯数、男女別人口

町名別	世帯数	人口		
		総数	男	女
渡辺町田部	157	452	213	239
渡辺町松小屋	50	175	86	89
渡辺町中釜戸	36	123	64	59
渡辺町上釜戸	112	325	157	168
洋向台	594	1,709	831	878
泉ヶ丘	1,499	4,437	2,149	2,288
泉玉露	1,674	4,318	2,157	2,161
湘南台	404	1,182	551	631
葉山	258	886	441	445
泉もえぎ台	937	2,914	1,475	1,439
勿来地区計	18,319	48,508	23,744	24,764
植田町	2,010	4,787	2,292	2,495
後田町	176	427	203	224
仁井田町	214	574	289	285
高倉町	63	196	103	93
江畑町	202	589	285	304
添野町	53	152	75	77
石塚町	134	342	171	171
東田町	996	2,573	1,252	1,321
佐糠町	1,042	2,643	1,343	1,300
岩間町	140	398	208	190
小浜町	267	874	384	490
錦町	3,867	10,001	4,917	5,084
勿来町	4,892	13,248	6,472	6,776
窪田	1,595	4,242	2,076	2,166
四沢	577	1,517	746	771
関田	899	2,411	1,141	1,270
九面	92	238	119	119
大高	418	1,183	582	601
酒井	794	2,114	1,060	1,054
白米	517	1,543	748	795
川部町	310	857	407	450
沼部町	137	425	212	213
三沢町	129	314	158	156
山玉町	80	196	87	109
瀬戸町	68	207	111	96
富津町	43	138	65	73
山田町	1,122	3,328	1,660	1,668
金山町	1,003	2,699	1,304	1,395
中岡町	949	2,301	1,120	1,181
南台	422	1,239	626	613
常磐地区計	13,353	33,607	15,968	17,639
常磐湯本町	3,081	6,979	3,217	3,762
常磐関船町	1,211	3,150	1,479	1,671
常磐水野谷町	475	1,197	609	588

第3表 町名別世帯数、男女別人口

町名別	世帯数	人口		
		総数	男	女
常磐藤原町	618	1,784	834	950
常磐白鳥町	407	1,151	579	572
常磐西郷町	825	2,253	1,113	1,140
常磐長孫町	50	215	84	131
常磐岩ヶ岡町	49	166	81	85
常磐馬玉町	68	149	87	62
常磐下船尾町	524	1,374	673	701
常磐下湯長谷町	1,059	2,667	1,293	1,374
常磐上湯長谷町	3,121	7,695	3,610	4,085
常磐三沢町	28	78	36	42
常磐松久須根町	20	59	28	31
常磐上矢田町	81	246	124	122
若葉台	613	1,544	734	810
桜ヶ丘	573	1,500	722	778
常磐松が台	169	371	169	202
草木台	381	1,029	496	533
内郷地区計	10,772	25,681	12,423	13,258
内郷白水町	649	1,411	675	736
内郷宮町	1,486	3,650	1,725	1,925
内郷内町	1,135	2,771	1,315	1,456
内郷綴町	1,464	3,283	1,579	1,704
内郷高坂町	2,635	6,418	3,106	3,312
内郷御厩町	1,407	3,253	1,564	1,689
内郷御台境町	945	2,124	1,078	1,046
内郷小島町	135	329	163	166
内郷高野町	501	1,505	747	758
小島町	415	937	471	466
四倉地区計	5,005	13,881	6,527	7,354
四倉町	2,612	6,637	3,096	3,541
四倉町上仁井田	971	2,710	1,261	1,449
四倉町塩木	42	123	60	63
四倉町下仁井田	113	652	266	386
四倉町細谷	158	490	233	257
四倉町大森	78	257	139	118
四倉町狐塚	240	653	321	332
四倉町名木	38	127	70	57
四倉町長友	74	230	113	117
四倉町戸田	82	266	132	134
四倉町白岩	45	135	73	62
四倉町中島	42	135	56	79
四倉町玉山	193	535	259	276
四倉町山田小湊	52	154	82	72
四倉町薬王寺	32	101	49	52
四倉町下柳生	38	92	48	44
四倉町上柳生	29	85	38	47

第3表 町名別世帯数、男女別人口

町名別	世帯数	人口		
		総数	男	女
四倉町駒込	113	361	168	193
四倉町八茎	31	77	36	41
四倉町上岡	22	61	27	34
遠野地区計	1,910	5,796	2,838	2,958
遠野町深山田	240	751	370	381
遠野町上遠野	386	1,266	589	677
遠野町滝	403	1,194	601	593
遠野町根岸	228	611	308	303
遠野町上根本	216	677	346	331
遠野町入遠野	333	955	464	491
遠野町大平	104	342	160	182
小川地区計	2,387	6,774	3,294	3,480
小川町下小川	121	417	200	217
小川町関場	50	159	76	83
小川町上平	219	633	318	315
小川町柴原	260	741	368	373
小川町福岡	49	125	58	67
小川町上小川	578	1,643	774	869
小川町塩田	203	579	294	285
小川町高萩	452	1,219	585	634
小川町三島	71	180	86	94
小川町西小川	384	1,078	535	543
好間地区計	5,291	12,831	6,228	6,603
好間町榊小屋	73	213	106	107
好間町大利	173	516	258	258
好間町北好間	885	2,024	989	1,035
好間町工業団地				
好間町上好間	938	2,333	1,126	1,207
好間町中好間	610	1,539	746	793
好間町下好間	1,822	4,228	2,073	2,155
好間町小谷作	482	1,138	522	616
好間町愛谷	79	224	116	108
好間町今新田	95	254	121	133
好間町川中子	134	362	171	191
三和地区計	1,102	3,191	1,531	1,660
三和町上三坂	117	326	145	181
三和町中三坂	118	370	184	186
三和町下三坂	110	334	160	174
三和町差塩	73	208	107	101
三和町上永井	70	202	97	105
三和町下永井	161	365	184	181
三和町合戸	118	370	184	186
三和町渡戸	104	336	155	181

第3表 町名別世帯数、男女別人口

町名別	世帯数	人口		
		総数	男	女
三和町中寺	42	151	72	79
三和町下市萱	160	447	203	244
三和町上市萱	29	82	40	42
田人地区計	685	1,802	888	914
田人町南大平	44	108	54	54
田人町旅人	200	577	295	282
田人町黒田	245	646	303	343
田人町荷路夫	78	190	96	94
田人町貝泊	63	130	63	67
田人町石住	55	151	77	74
川前地区計	474	1,205	603	602
川前町川前	145	361	172	189
川前町下桶売	164	393	196	197
川前町上桶売	91	240	113	127
川前町小白井	74	211	122	89
久之浜地区計	1,203	3,379	1,627	1,752
久之浜町末続	113	385	160	225
久之浜町金ヶ沢	20	57	30	27
久之浜町久之浜	725	1,946	950	996
久之浜町田之網	92	270	137	133
久之浜町	253	721	350	371
大久地区計	513	1,522	737	785
大久町大久	348	1,044	500	544
大久町小久	148	425	210	215
大久町小山田	17	53	27	26

第4表 字名別世帯数、男女別人口

地区・町・字名	世帯数	人 口		
		総数	男	女
いわき市 総計	128,382	327,783	159,030	168,753
平地区計	38,322	93,654	45,643	48,011
(平)	8,048	16,650	8,065	8,585
平字橋下	17	48	20	28
平字堂根町	16	21	5	16
平字尼子町	43	88	45	43
平字童子町	91	179	84	95
平字小太郎町	136	324	151	173
平字菱川町	60	103	57	46
平字佃町	70	152	78	74
平字下の町	165	327	158	169
平字釜ノ内	5	16	7	9
平字新町	36	77	37	40
平字長橋町	44	85	39	46
平字研町	19	33	15	18
平字研町裏				
平字古鍛冶町	72	164	72	92
平字紺屋町	81	148	71	77
平字材木町	46	113	53	60
平字堂ノ前	25	50	30	20
平字鍛冶町	28	65	26	39
平字中町	28	52	21	31
平字南町	150	271	126	145
平字十五町目	27	49	23	26
平字大町	49	120	55	65
平字一町目	76	167	72	95
平字二町目	36	81	35	46
平字三町目	21	53	26	27
平字四町目	40	78	40	38
平字五町目	147	302	140	162
平字新川町	112	224	104	120
平字月見町	124	233	113	120
平字三倉	183	299	165	134
平字倉前	196	375	170	205
平字新田前	206	430	214	216
平字正内町	96	208	103	105
平字堤ノ内				
平字正月町	148	286	138	148
平字五色町	185	327	151	176
平字鎌田町	111	202	110	92
平字下川原	83	147	70	77
平字上川原	22	41	23	18
平字大工町	181	311	146	165
平字白銀町	45	93	27	66
平字田町	100	135	67	68
平字搔槌小路	121	240	121	119
平字久保町	78	174	84	90

第4表 字名別世帯数、男女別人口

地区・町・字名	世帯数	人 口		
		総数	男	女
平字七軒町	123	278	143	135
平字大館	35	78	33	45
平字高月	34	72	27	45
平字胡摩沢	203	415	205	210
平字杉平	134	257	131	126
平字六人町	89	197	95	102
平字北目町	239	594	261	333
平字桜町	61	122	63	59
平字四軒町	178	361	177	184
平字梅香町	136	293	141	152
平字紅葉町	89	191	91	100
平字権現塚	105	220	116	104
平字柳町	67	132	61	71
平字六間門	67	176	86	90
平字旧城跡	280	586	296	290
平字仲間町	105	239	109	130
平字番匠町	18	51	31	20
平字鷹匠町	94	201	99	102
平字八幡小路	185	447	225	222
平字揚土				
平字道匠小路	65	157	81	76
平字東町	217	444	212	232
平字城東一丁目	141	347	174	173
平字城東二丁目	211	464	226	238
平字九品寺町	131	261	108	153
平字作町一丁目	123	281	143	138
平字作町二丁目	204	423	199	224
平字作町三丁目	124	257	123	134
平字愛谷町一丁目	118	255	113	142
平字愛谷町二丁目	130	269	129	140
平字愛谷町三丁目	163	359	164	195
平字愛谷町四丁目	142	514	226	288
平六丁目	95	188	88	100
平祢宜町	41	82	43	39
平字禰宜町				
平正月町	91	123	59	64
平鎌田町	194	209	188	21
平字城東三丁目	97	216	107	109
(平上平窪)	238	907	441	466
平上平窪字横山	30	91	39	52
平上平窪字君ヶ沢				
平上平窪字富岡	11	27	13	14
平上平窪字原田	40	199	80	119
平上平窪字五反田	11	25	13	12
平上平窪字上岡	14	49	25	24
平上平窪字亀岡	6	26	12	14
平上平窪字三什	5	19	11	8

第4表 字名別世帯数、男女別人口

地区・町・字名	世帯数	人 口		
		総数	男	女
平上平窪字柿根田	4	18	8	10
平上平窪字八反口				
平上平窪字町田	3	5	2	3
平上平窪字牛淵	6	25	10	15
平上平窪字前田				
平上平窪字酢釜	17	41	19	22
平上平窪字大釜地				
平上平窪字滝ノ上	4	14	7	7
平上平窪字菅ノ口				
平上平窪字真似井	21	48	23	25
平上平窪字十文田				
平上平窪字小川原子	7	27	17	10
平上平窪字古館	4	156	94	62
平上平窪字羽黒				
平上平窪字南町	55	137	68	69
(平中平窪)	804	2,146	1,045	1,101
平中平窪字松川	6	18	8	10
平中平窪字桂進	4	12	5	7
平中平窪字大谷	4	15	7	8
平中平窪字宮田	5	18	8	10
平中平窪字富貴内	12	43	20	23
平中平窪字布川				
平中平窪字八田	10	32	15	17
平中平窪字柳川原				
平中平窪字高儘	10	27	14	13
平中平窪字高橋	11	28	15	13
平中平窪字岩間	11	31	15	16
平中平窪字勝見沢	56	153	80	73
平中平窪字細田	21	49	22	27
平中平窪字横枕	45	101	53	48
平中平窪字大町	18	41	22	19
平中平窪字扇田	7	60	20	40
平中平窪字二堂田				
平中平窪字杉内	57	146	77	69
平中平窪字古館	18	49	24	25
平中平窪字古館前				
平中平窪字古堤	7	10	4	6
平中平窪字辰ノ口				
平中平窪一丁目	68	195	102	93
平中平窪二丁目	79	227	109	118
平中平窪三丁目	60	156	81	75
平中平窪東高砂	71	158	79	79
平中平窪西高砂	46	122	59	63
平中平窪細田町	30	77	34	43
平中平窪新町	148	378	172	206
(平下平窪)	1,971	4,729	2,385	2,344
平下平窪字諸荷	45	132	64	68

第4表 字名別世帯数、男女別人口

地区・町・字名	世帯数	人 口		
		総数	男	女
平下平窪字諸荷前	92	164	85	79
平下平窪字屋越	51	119	52	67
平下平窪字六角	38	79	38	41
平下平窪字八木内	129	263	135	128
平下平窪字大念仏	162	438	212	226
平下平窪字寺内	141	366	190	176
平下平窪字鍛冶内	98	259	136	123
平下平窪字味噌農	185	404	207	197
平下平窪字竹ノ内	39	98	51	47
平下平窪字四左エ門内	71	180	88	92
平下平窪字笹ノ田	71	146	75	71
平下平窪字曲田	80	195	94	101
平下平窪字鶯内	14	32	17	15
平下平窪字粥餅川原	75	189	78	111
平下平窪字カラカエ	7	17	6	11
平下平窪字白山下	7	19	12	7
平下平窪字大久保				
平下平窪字山根				
平下平窪字寺前	3	62	35	27
平下平窪字熊ヶ平				
平下平窪一丁目				
平下平窪二丁目	152	376	191	185
平下平窪三丁目	106	223	117	106
平下平窪山土内町	79	206	109	97
平下平窪字山土内				
平下平窪中島町	205	488	251	237
平下平窪字中島				
平下平窪古川町	79	176	92	84
(平中塩)	122	304	155	149
平中塩字鬼馬塚	23	55	28	27
平中塩字沖	7	23	15	8
平中塩字滝				
平中塩字岸	10	24	11	13
平中塩字浦沢	8	29	13	16
平中塩字下夕田	4	9	6	3
平中塩字大内	14	36	19	17
平中塩字下久田	22	39	17	22
平中塩字一水口	4	10	7	3
平中塩字一町田				
平中塩字草鹿	13	29	14	15
平中塩字松山	17	50	25	25
(平四ツ波)	163	460	203	257
平四ツ波字三反田	16	46	21	25
平四ツ波字糖塚	132	369	166	203
平四ツ波字稗田	5	15	5	10
平四ツ波字石森	7	22	10	12
平四ツ波字笹目田	3	8	1	7

第4表 字名別世帯数、男女別人口

地区・町・字名	世帯数	人 口		
		総数	男	女
(平幕ノ内)	143	344	158	186
平幕ノ内字一水口	12	32	15	17
平幕ノ内字五反田	10	23	7	16
平幕ノ内字田中	22	70	36	34
平幕ノ内字曾利町	12	37	18	19
平幕ノ内字手倉	3	6	4	2
平幕ノ内字高田	9	33	16	17
平幕ノ内字猿ヶ作	7	15	6	9
平幕ノ内字大内	6	19	9	10
平幕ノ内字広畑	10	29	13	16
平幕ノ内字我曾内	46	63	23	40
平幕ノ内字西田	6	17	11	6
(平鯨岡)	203	517	236	281
平鯨岡字林下	30	67	29	38
平鯨岡字大街	3	6	3	3
平鯨岡字弥十郎	3	6	3	3
平鯨岡字中根	6	14	6	8
平鯨岡字裏門	6	14	6	8
平鯨岡字石名坂	6	14	6	8
平鯨岡字田中山	8	23	11	12
平鯨岡字洞口	5	19	9	10
平鯨岡字河端	151	388	178	210
(平大室)	15	49	26	23
平大室字白土	11	37	18	19
平大室字井戸作	11	37	18	19
平大室字古堂	4	12	8	4
(平北白土)	1,344	3,034	1,465	1,569
平北白土字中島前	3	8	7	1
平北白土字堀ノ内	51	100	49	51
平北白土字塩取	51	100	49	51
平北白土字田代	32	60	33	27
平北白土字札幌	11	45	23	22
平北白土字中道	11	20	10	10
平北白土字西ノ内	13	36	22	14
平北白土字宮脇	10	24	9	15
平北白土字上河原	23	58	23	35
平北白土字知原	20	34	17	17
平北白土字木ノ下	34	92	41	51
平北白土字上平	41	100	50	50
平北白土字宮田	265	568	264	304
平北白土字穂積	292	692	304	388
平北白土字鍛冶淵	5	9	5	4
平北白土字上砂子町	5	9	5	4
平北白土字笹田	10	23	12	11
平北白土字原後	10	23	12	11

第4表 字名別世帯数、男女別人口

地区・町・字名	世帯数	人 口		
		総数	男	女
平北白土字愛谷町	5	8	1	7
平北白土字三倉	3	12	7	5
平北白土字中島	33	92	44	48
平北白土字ネキ内	228	486	264	222
平北白土字ガビ内				
平北白土字宮前	254	567	280	287
(平南白土)	1,048	2,095	1,063	1,032
平南白土字八ツ坂	217	498	244	254
平南白土字筒ノ下	28	82	34	48
平南白土字松魚田	67	119	66	53
平南白土字竹ノ下	29	38	27	11
平南白土字勝負田	23	66	35	31
平南白土字広町	20	41	21	20
平南白土字古宿	12	38	13	25
平南白土字北沢				
平南白土字関根	4	8	3	5
平南白土字岡ノ内	15	54	27	27
平南白土字竜沢	8	23	10	13
平南白土字館岸				
平南白土字湯崎	280	478	226	252
平南白土一丁目				
平南白土二丁目	345	650	357	293
(平谷川瀬)	738	1,396	747	649
平谷川瀬字明治町	48	89	50	39
平谷川瀬字三十九町	149	259	150	109
平谷川瀬字仲山町	177	278	158	120
平谷川瀬字双藤町	44	81	43	38
平谷川瀬字泉町	100	192	101	91
平谷川瀬字与力	7	17	7	10
平谷川瀬字吉野作	71	151	72	79
平谷川瀬字西作	33	82	42	40
平谷川瀬字堂ノ入	28	59	28	31
平谷川瀬字植田	4	7	3	4
平谷川瀬字根木作	29	70	32	38
平谷川瀬字田中内	21	50	29	21
平谷川瀬字塚ノ町	12	26	14	12
平谷川瀬一丁目	15	35	18	17
(平上荒川)	688	1,821	957	864
平上荒川字五郎内	82	197	83	114
平上荒川字桜町	102	219	115	104
平上荒川字堀ノ内	94	180	97	83
平上荒川字砂屋戸	217	362	200	162
平上荒川字長尾	81	295	204	91
平上荒川字島田	38	86	39	47
平上荒川字林作	17	122	39	83

第4表 字名別世帯数、男女別人口

地区・町・字名	世帯数	人 口			
		総数	男	女	
平上荒川字草木	}	6	16	6	10
平上荒川字大沢		12	19	15	4
平上荒川字後沢		39	325	159	166
平上荒川字安草					
(平下荒川)	1,424	3,433	1,676	1,757	
平下荒川字諏訪下	93	186	86	100	
平下荒川字剃町	203	467	218	249	
平下荒川字川前	77	195	105	90	
平下荒川字中剃	170	502	251	251	
平下荒川字五理内	58	156	65	91	
平下荒川字久世原	627	1,442	715	727	
平下荒川字砂田	114	283	145	138	
平下荒川字南作	9	18	8	10	
平下荒川字大作	14	87	27	60	
平下荒川字鶴ヶ町	59	97	56	41	
(平中山)	679	1,604	809	795	
平中山字諏訪下	89	187	99	88	
平中山字柳町	106	258	133	125	
平中山字柿ノ目	5	13	6	7	
平中山字小山	9	23	11	12	
平中山字藁谷	24	67	29	38	
平中山字下ノ内	10	29	12	17	
平中山字赤	11	40	19	21	
平中山字宮下	277	670	339	331	
平中山字桜町	9	28	13	15	
平中山字矢ノ倉	139	289	148	141	
(平小泉)	26	84	37	47	
平小泉字西	}	11	31	14	17
平小泉字奥町		10	35	15	20
平小泉字東	}	5	18	8	10
平小泉字磐ノ作					
平小泉字馬場					
(平吉野谷)	73	200	104	96	
平吉野谷字石畑	17	24	14	10	
平吉野谷字館下	}	24	70	34	36
平吉野谷字国ヶ坪					
平吉野谷字南作	32	106	56	50	
(平上高久)	88	269	133	136	
平上高久字白坂	}	14	50	25	25
平上高久字外鶴巻					
平上高久字竹後					
平上高久字片岡	}	22	77	38	39
平上高久字植田郷					

第4表 字名別世帯数、男女別人口

地区・町・字名	世帯数	人 口		
		総数	男	女
平上高久字塩崎	9	27	15	12
平上高久字菅田				
平上高久字塩田	14	35	14	21
平上高久字小原				
平上高久字高島	5	10	4	6
平上高久字横田				
平上高久字宮田	4	14	7	7
平上高久字若柳				
平上高久字塚田	7	23	12	11
平上高久字作ノ入				
平上高久字八ツ海	5	20	10	10
平上高久字松木前				
平上高久字日向	8	13	8	5
平上高久字神下				
平上高久字大日作				
平上高久字妻下				
(平中神谷)	1,383	3,373	1,649	1,724
平中神谷字薬師前	6	15	5	10
平中神谷字水前	7	25	13	12
平中神谷字大沼	3	9	5	4
平中神谷字寺前	4	17	8	9
平中神谷字十二所	92	182	98	84
平中神谷字十二所河原				
平中神谷字六本榎	99	229	119	110
平中神谷字塚ノ町	110	257	133	124
平中神谷字瀬戸	111	323	163	160
平中神谷字天神	25	79	43	36
平中神谷字下知内	38	79	41	38
平中神谷字東作	4	7	3	4
平中神谷字地曾作				
平中神谷字清水	3	6	4	2
平中神谷字柳橋	33	74	34	40
平中神谷字北鳥沼	144	335	164	171
平中神谷字北出口	29	76	38	38
平中神谷字南鳥沼	44	111	51	60
平中神谷字後原	200	450	210	240
平中神谷字石脇	22	64	28	36
平中神谷字籠田	5	19	12	7
平中神谷字立鉾				
平中神谷字前河原	15	27	15	12
平中神谷字大年	30	90	39	51
平中神谷字苺萱	65	184	87	97
平中神谷字細田	186	465	217	248
平中神谷字宿畑	37	76	36	40
平中神谷前河原町	71	174	83	91

第4表 字名別世帯数、男女別人口

地区・町・字名	世帯数	人 口		
		総数	男	女
(平塩)	395	893	431	462
平塩字徳房内	29	82	38	44
平塩字呑内	58	138	71	67
平塩字虚空蔵	5	10	4	6
平塩字中野町	117	278	128	150
平塩字中島	28	44	22	22
平塩字古川	25	36	18	18
平塩字出口	43	102	53	49
平塩字塩向	58	122	61	61
平塩字西川原	24	63	29	34
平塩字上川原	8	18	7	11
(平鎌田)	433	1,054	539	515
平鎌田字内田	3	12	7	5
平鎌田字石名坂	153	459	194	265
平鎌田字江ノ上	4	6	3	3
平鎌田字喜藤作	5	22	10	12
平鎌田字萩名田	4	8	4	4
平鎌田字込内	4	16	8	8
平鎌田字岸	109	170	100	70
平鎌田字大町	3	8	5	3
平鎌田字大角	24	48	25	23
平鎌田字小山下	4	15	9	6
平鎌田字石切場	9	10	7	3
平鎌田字味噌能	6	14	5	9
平鎌田字寿金沢	57	175	117	58
平鎌田字西山下	48	91	45	46
(平上神谷)	104	253	113	140
平上神谷字熊ノ下	13	34	15	19
平上神谷字黒磯	6	16	6	10
平上神谷字中	12	23	10	13
平上神谷字下	28	77	36	41
平上神谷字宮ノ上	9	19	12	7
平上神谷字北ノ町	23	52	20	32
平上神谷字神谷分	13	32	14	18
平上神谷字一町田	9	19	12	7
平上神谷字石ノ町	23	52	20	32
平上神谷字上	13	32	14	18
平上神谷字反町	13	32	14	18
平上神谷字五反町	13	32	14	18
(平上片寄)	85	371	150	221
平上片寄字堂ノ作	5	18	8	10
平上片寄字竹ノ花	4	11	6	5
平上片寄字榎町	4	11	6	5

第4表 字名別世帯数、男女別人口

地区・町・字名	世帯数	人 口		
		総数	男	女
平上片寄字寺下	4	9	5	4
平上片寄字矢田ノ目	4	14	7	7
平上片寄字下平	6	25	12	13
平上片寄字石町	3	11	6	5
平上片寄字柳沢	4	5	4	1
平上片寄字作田				
平上片寄字才子作	3	12	6	6
平上片寄字関場	3	15	6	9
平上片寄字大平	7	25	14	11
平上片寄字森戸				
平上片寄字藤倉	11	30	15	15
平上片寄字一町田				
平上片寄字根廻	3	7	4	3
平上片寄字上ノ内	28	189	57	132
平上片寄字菖蒲沢				
(平下片寄)	57	171	92	79
平下片寄字袋内	3	8	4	4
平下片寄字沼ノ作	3	5	1	4
平下片寄字江ノ上				
平下片寄字志多田	11	37	22	15
平下片寄字立坂	7	23	10	13
平下片寄字貝坂				
平下片寄字北町	5	8	5	3
平下片寄字森戸				
平下片寄字北作	15	52	29	23
平下片寄字野々目	6	20	11	9
平下片寄字後山	3	9	6	3
平下片寄字鬼越	4	9	4	5
平下片寄字明德神				
(平豊間)	381	1,218	565	653
平豊間字塩屋町	19	42	20	22
平豊間字八幡町	21	57	28	29
平豊間字洞	15	44	21	23
平豊間字大作	6	14	8	6
平豊間字塩場	30	106	42	64
平豊間字柳町	13	29	16	13
平豊間字原町	67	197	103	94
平豊間字下町	40	106	52	54
平豊間字合磯	67	264	106	158
平豊間字兎渡路	81	292	143	149
平豊間字寺前	8	26	11	15
平豊間字下ノ内				
平豊間字猿田	5	16	7	9
平豊間字神之前				
平豊間字樋口	5	12	4	8
平豊間字入山				
平豊間字榎町	4	13	4	9

第4表 字名別世帯数、男女別人口

地区・町・字名	世帯数	人 口		
		総数	男	女
(平薄磯)	113	292	137	155
平薄磯字北街	21	45	27	18
平薄磯字中街	22	80	39	41
平薄磯字南街	26	53	24	29
平薄磯字南作	11	25	11	14
平薄磯字北ノ作	19	55	19	36
平薄磯字根本	3	5	3	2
平薄磯字小塚	11	29	14	15
平薄磯字宿崎				
(平沼ノ内)	743	2,008	993	1,015
平沼ノ内字新街	130	353	166	187
平沼ノ内字諏訪原	11	40	19	21
平沼ノ内字代ノ下	8	21	10	11
平沼ノ内字北ノ内				
平沼ノ内字関ノ上	4	11	5	6
平沼ノ内字浜街	100	268	137	131
平沼ノ内字原後	26	79	38	41
平沼ノ内字西原	17	32	15	17
平沼ノ内諏訪原一丁目	290	787	388	399
平沼ノ内諏訪原二丁目	157	417	215	202
(平下高久)	473	1,614	759	855
平下高久字滝前	15	47	22	25
平下高久字袴田				
平下高久字志農田	4	11	7	4
平下高久字若宮	4	18	8	10
平下高久字前ノ内	25	85	38	47
平下高久字馬場	53	170	80	90
平下高久字中妻	22	74	33	41
平下高久字原極	7	20	11	9
平下高久字定田	23	76	36	40
平下高久字原	24	75	36	39
平下高久字川和久	70	205	98	107
平下高久字清水	24	82	45	37
平下高久字八幡	32	124	63	61
平下高久字下原	48	177	76	101
平下高久字中谷地	27	177	78	99
平下高久字北谷地	3	8	4	4
平下高久字南谷地				
平下高久字大平	8	21	8	13
平下高久字牛転	34	109	53	56
平下高久字大和久	7	19	7	12
平下高久字水門	15	31	15	16
平下高久字蛭坪	6	16	7	9
平下高久字古川				
平下高久字片帆	7	17	7	10
平下高久字山ノ入	7	25	12	13

第4表 字名別世帯数、男女別人口

地区・町・字名	世帯数	人 口		
		総数	男	女
平下高久字小館	8	27	15	12
(平神谷作)	86	257	118	139
平神谷作字古屋敷	17	40	16	24
平神谷作字原前	4	24	13	11
平神谷作字細谷	32	99	48	51
平神谷作字中原				
平神谷作字腰卷	17	51	23	28
平神谷作字白穴	12	34	15	19
平神谷作字内田	4	9	3	6
平神谷作字神ノ前				
平神谷作字堂前				
(平上山口)	49	155	74	81
平上山口字薬師前	4	19	7	12
平上山口字川前				
平上山口字反返	4	15	9	6
平上山口字古保内	14	26	16	10
平上山口字片畑				
平上山口字赤前	4	10	5	5
平上山口字恵比須内	7	32	14	18
平上山口字小喜目作	4	19	8	11
平上山口字浜ノ作	4	11	2	9
平上山口字金折平				
平上山口字菅谷	5	17	8	9
平上山口字国玉				
平上山口字萱ノ作				
平上山口字権天能	3	6	5	1
平上山口字南小屋下				
平上山口字榎町				
平上山口字日照	3	6	5	1
平上山口字根ヶ坪				
(平下山口)	36	119	57	62
平下山口字妻	3	7	3	4
平下山口字地切	6	15	7	8
平下山口字内田				
平下山口字湯ノ口	6	14	7	7
平下山口字中内				
平下山口字大沢				
平下山口字後沢	3	10	6	4
平下山口字桃木沢				
平下山口字上地切	3	10	5	5
平下山口字長作				
平下山口字平野				
平下山口字狐田	4	13	8	5
平下山口字鬼渡				
平下山口字後生郎	4	28	14	14
平下山口字三島	4	28	14	14

第4表 字名別世帯数、男女別人口

地区・町・字名	世帯数	人 口		
		総数	男	女
平下山口字窪田	7	22	7	15
平下山口字南				
平下山口字高塚				
(平山崎)	68	275	112	163
平山崎字山岸	3	10	2	8
平山崎字梅福山	8	17	13	4
平山崎字明シ内	3	6	3	3
平山崎字田仲島	3	12	7	5
平山崎字沼田	3	5	2	3
平山崎字根木内	9	29	14	15
平山崎字谷田川	25	154	56	98
平山崎字矢ノ目	4	9	3	6
平山崎字小才内	10	33	12	21
平山崎字馬場	85	300	135	165
平山崎字熊ノ宮	3	11	5	6
平山崎字小茶円	7	30	14	16
平山崎字鼠内	6	19	8	11
平山崎字金沢	5	16	5	11
(平菅波)	4	14	7	7
平菅波字太鼓田	8	27	13	14
平菅波字湯崎	8	31	14	17
平菅波字西ノ内	3	6	2	4
平菅波字菅波入	7	24	11	13
平菅波字太郎作	10	31	14	17
平菅波字数町	4	16	5	11
平菅波字井作	8	27	13	14
平菅波字南作	8	31	14	17
平菅波字永井	3	6	2	4
平菅波字行人下	7	24	11	13
平菅波字東作	10	31	14	17
平菅波字稻荷前	4	16	5	11
平菅波字腰巻	16	55	29	26
平菅波字宮前	4	20	8	12
平菅波字礼堂	82	260	127	133
平菅波字新屋敷	4	9	4	5
平菅波字柿作	8	26	9	17
平菅波字砂畑	10	33	18	15
(平荒田目)	34	107	54	53
平荒田目字山根	10	27	13	14
平荒田目字八反田	3	15	8	7
平荒田目字田中内南	13	43	21	22
平荒田目字田中内北				
平荒田目字中田				
平荒田目字石崎				
平荒田目字高原				
平荒田目字古川				

第4表 字名別世帯数、男女別人口

地区・町・字名	世帯数	人 口		
		総数	男	女
(平上大越)	65	204	101	103
平上大越字岸前	10	32	19	13
平上大越字塚越	9	35	21	14
平上大越字五味作	4	14	7	7
平上大越字石崎				
平上大越字八ツ手	8	29	15	14
平上大越字沼畑	12	34	13	21
平上大越字石淵	15	46	20	26
平上大越字内代				
平上大越字大乘坊	7	14	6	8
平上大越字中丸				
(平下大越)	160	546	268	278
平下大越字細田	24	92	38	54
平下大越字山ノ神	13	44	24	20
平下大越字柳葉				
平下大越字北萱野	6	25	12	13
平下大越字北横手				
平下大越字清水	5	22	12	10
平下大越字高畑	9	33	17	16
平下大越字南横手	7	14	7	7
平下大越字正慶	8	26	15	11
平下大越字川和久	6	28	11	17
平下大越字大麦畑				
平下大越字堀川	4	12	4	8
平下大越字根廻	24	73	42	31
平下大越字中ノ町	12	32	13	19
平下大越字屋貸内	5	21	10	11
平下大越字根岸	19	59	31	28
平下大越字南作				
平下大越字石田	3	14	7	7
平下大越字岸前	7	25	12	13
平下大越字中北	8	26	13	13
(平藤間)	90	665	285	380
平藤間字林	7	24	13	11
平藤間字北谷地				
平藤間字新林	6	24	12	12
平藤間字千ヶ久保				
平藤間字南町田	10	27	14	13
平藤間字柴崎				
平藤間字安養原	3	373	150	223
平藤間字中谷地				
平藤間字川前	5	11	6	5
平藤間字中之内				
平藤間字松原	59	206	90	116

第4表 字名別世帯数、男女別人口

地区・町・字名	世帯数	人 口		
		総数	男	女
(平泉崎)	713	1,839	890	949
平泉崎字花輪	108	275	142	133
平泉崎字東浦	80	196	93	103
平泉崎字京塚	5	12	4	8
平泉崎字田仲	9	27	14	13
平泉崎字上河原	} 8	25	11	14
平泉崎字夫料町				
平泉崎字磐井作	17	43	17	26
平泉崎字岸	29	82	42	40
平泉崎字岸前	6	16	8	8
平泉崎字北川	6	9	3	6
平泉崎字川端	3	8	3	5
平泉崎字中島	37	126	63	63
平泉崎字三谷	26	62	31	31
平泉崎字砂田	16	45	20	25
平泉崎字向原	48	124	64	60
平泉崎字前原	85	181	91	90
平泉崎字辻道	122	316	147	169
平泉崎字下百目木	12	37	15	22
平泉崎字馬場	4	8	4	4
平泉崎字南集	30	75	32	43
平泉崎字大町	21	59	28	31
平泉崎字向山	41	113	58	55
(平下神谷)	1,966	5,379	2,611	2,768
平下神谷字岸前	172	455	217	238
平下神谷字北一里塚	214	573	284	289
平下神谷字内宿	103	217	113	104
平下神谷字御城	246	690	350	340
平下神谷字宿	102	302	141	161
平下神谷字仲田	113	305	142	163
平下神谷字出口	166	407	206	201
平下神谷字山ノ内	27	102	48	54
平下神谷字下屋敷	8	19	5	14
平下神谷字赤沼	} 32	94	41	53
平下神谷字大師				
平下神谷字立場	} 13	38	21	17
平下神谷字大神原				
平下神谷字北大坂	3	7	4	3
平下神谷字近藤	} 23	49	27	22
平下神谷字蓑輪				
平下神谷字東根田倉	4	23	11	12
平下神谷字人取沼	3	14	9	5
平下神谷字馬洗	49	128	56	72
平下神谷字西大苗代	14	47	22	25
平下神谷字東大苗代	8	30	13	17
平下神谷字立田帯	63	146	69	77
平下神谷字堤原	} 10	30	16	14
平下神谷字壁無				

第4表 字名別世帯数、男女別人口

地区・町・字名	世帯数	人 口		
		総数	男	女
平下神谷字松影	8	34	18	16
平下神谷字釜ノ後				
平下神谷字原際	3	9	6	3
平下神谷字釜ノ台	5	10	4	6
平下神谷字鍛冶分	13	33	19	14
平下神谷字二合地				
平下神谷字表川	13	44	17	27
平下神谷字志賀分	6	17	8	9
平下神谷字六十枚	22	59	26	33
平下神谷字下川原	97	280	142	138
平下神谷字屋敷	13	32	14	18
平下神谷字南六十枚				
平下神谷字大田代	4	18	7	11
平下神谷字馬場塚	12	38	17	21
平下神谷字土井	4	16	8	8
平下神谷字本内	14	40	15	25
平下神谷字久保田	7	27	13	14
平下神谷字本内記	12	35	20	15
平下神谷字南内記				
平下神谷字吉袋	6	25	10	15
平下神谷字沢帯	11	44	21	23
平下神谷字亀下	8	30	15	15
平下神谷字九ノ内				
平下神谷字天神	35	92	50	42
平下神谷字南一里塚	86	233	113	120
平下神谷字石淵	75	190	93	97
平下神谷字後原	139	397	180	217
(平原高野)	80	267	130	137
平原高野字民野町	11	40	20	20
平原高野字高原	19	65	29	36
平原高野字北原	23	87	44	43
平原高野字中里	16	51	28	23
平原高野字地神田				
平原高野字伊勢前	6	12	5	7
平原高野字百目木	5	12	4	8
(平馬目)	91	274	137	137
平馬目字池田	13	38	21	17
平馬目字官銀田	7	25	13	12
平馬目字作ノ内	11	26	14	12
平馬目字宮下	23	64	26	38
平馬目字中道	15	60	31	29
平馬目字馬目崎	6	15	9	6
平馬目字火ノ宮	16	46	23	23
(平絹谷)	63	226	109	117
平絹谷字前泉屋	5	8	4	4
平絹谷字八反田				

第4表 字名別世帯数、男女別人口

地区・町・字名	世帯数	人 口		
		総数	男	女
平絹谷字小塙	8	29	14	15
平絹谷字南作				
平絹谷字諏訪作	19	78	40	38
平絹谷字恩作				
平絹谷字扇作	5	13	6	7
平絹谷字呉坪	4	19	10	9
平絹谷字杉内	11	39	16	23
平絹谷字反町				
平絹谷字大苗代	7	30	13	17
平絹谷字一町田				
平絹谷字四反田	4	10	6	4
平絹谷字館下				
(平北神谷)	54	168	83	85
平北神谷字神下	5	19	8	11
平北神谷字竹ノ内	6	17	6	11
平北神谷字北野作	4	12	7	5
平北神谷字是慶				
平北神谷字七曲	5	15	8	7
平北神谷字吉野作	8	25	13	12
平北神谷字仲ノ作				
平北神谷字前ノ作	4	8	4	4
平北神谷字砂田				
平北神谷字馬場	6	20	9	11
平北神谷字五反田				
平北神谷字松倉	3	7	5	2
平北神谷字鎌倉				
平北神谷字御代作	13	45	23	22
平北神谷字戸ノ内				
(平水品)	15	54	21	33
平水品字西ノ内	4	13	5	8
平水品字山崎	3	9	4	5
平水品字根岸	4	15	5	10
平水品字境ノ目	4	17	7	10
平水品字力キ田				
(平赤井)	1,754	4,777	2,311	2,466
平赤井字向後川原	10	22	14	8
平赤井字南茨	15	50	23	27
平赤井字塚ノ町	9	33	15	18
平赤井字笹目田	55	129	68	61
平赤井字深田	31	93	47	46
平赤井字田中	34	89	42	47
平赤井字北江原				
平赤井字浅口	62	150	77	73
平赤井字畑子沢	37	94	42	52
平赤井字江中子	3	9	4	5

第4表 字名別世帯数、男女別人口

地区・町・字名	世帯数	人 口		
		総数	男	女
平赤井字沼ノ作	9	23	6	17
平赤井字竹ノ花				
平赤井字田町	189	482	224	258
平赤井字柳川原				
平赤井字団粉田	15	41	20	21
平赤井字大根内	127	324	170	154
平赤井字日渡	100	250	134	116
平赤井字御代内	21	67	29	38
平赤井字九反坪				
平赤井字三の町	71	214	101	113
平赤井字大平				
平赤井字川原畑	15	41	20	21
平赤井字大倉				
平赤井字赤井嶽	139	368	181	187
平赤井字不動堂				
平赤井字比良	72	200	90	110
平赤井字反町	65	193	102	91
平赤井字諸荷	15	29	16	13
平赤井字大作場	36	123	67	56
平赤井字窪田	11	38	20	18
平赤井字大門	76	192	89	103
平赤井字常住	25	76	39	37
平赤井字諏訪原	43	109	46	63
平赤井字中道	5	14	7	7
平赤井字川子内				
平赤井字定田	25	87	42	45
平赤井字一の町	297	853	380	473
平赤井比良二丁目	142	384	196	188
平赤井比良三丁目				
(自由ヶ丘)	780	1,460	749	711
自由ヶ丘	780	1,460	749	711
(郷ヶ丘)	3,380	7,183	3,549	3,634
郷ヶ丘一丁目	690	1,363	688	675
郷ヶ丘二丁目	1,615	2,921	1,459	1,462
郷ヶ丘三丁目	655	1,443	712	731
郷ヶ丘四丁目	420	1,456	690	766
(明治団地)	1,236	2,516	1,223	1,293
明治団地	1,236	2,516	1,223	1,293
(平鶴ヶ井)	14	48	24	24
平鶴ヶ井字高神	4	15	10	5
平鶴ヶ井字辰ノ沢				
平鶴ヶ井字清水	4	11	3	8
平鶴ヶ井字八反田	3	14	8	6
平鶴ヶ井字脇ノ作	3	8	3	5

第4表 字名別世帯数、男女別人口

地区・町・字名	世帯数	人 口		
		総数	男	女
(中央台)	4,677	13,147	6,314	6,833
中央台飯野一丁目	553	1,385	650	735
中央台飯野二丁目	665	1,797	823	974
中央台飯野三丁目	317	957	466	491
中央台飯野四丁目	97	207	98	109
中央台飯野五丁目				
中央台鹿島一丁目	587	1,518	725	793
中央台鹿島二丁目	435	1,275	611	664
中央台鹿島三丁目	808	2,055	995	1,060
中央台高久一丁目	375	1,287	654	633
中央台高久二丁目	212	662	326	336
中央台高久三丁目	466	1,518	727	791
中央台高久四丁目	162	486	239	247
(石森)	502	1,319	634	685
石森一丁目	264	701	341	360
石森二丁目	238	618	293	325
(平成)	294	927	448	479
平成一丁目	121	383	192	191
平成二丁目	173	544	256	288
小 名 浜 地 区 計	29,046	75,952	36,979	38,973
(江名)	1,081	2,918	1,391	1,527
江名字北口	187	465	221	244
江名字北町	97	261	125	136
江名字東町				
江名字上代	16	37	17	20
江名字荻ノ作	57	181	85	96
江名字藪倉	18	51	28	23
江名字蒲ヶ作				
江名字向畑	32	71	28	43
江名字南町	51	122	62	60
江名字天ヶ作	13	41	19	22
江名字風越	23	58	25	33
江名字走出	120	325	157	168
江名字寺作	52	152	75	77
江名字安竜	264	701	337	364
江名字江ノ浦	40	132	61	71
江名字中作	8	27	10	17
江名字藤ヶ丘	103	294	141	153
(折戸)	51	135	65	70
折戸字折戸	33	82	37	45
折戸字岸浦	18	53	28	25
(中之作)	184	462	220	242
中之作字入	19	57	25	32

第4表 字名別世帯数、男女別人口

地区・町・字名	世帯数	人 口		
		総数	男	女
中之作字川岸	19	38	18	20
中之作字植作	4	12	7	5
中之作字長田	14	34	16	18
中之作字榎戸	35	77	37	40
中之作字戦	9	28	13	15
中之作字須賀	10	20	9	11
中之作字栄町	3	6	2	4
中之作字勝見ヶ浦	71	190	93	97
(永崎)	287	814	397	417
永崎字地切	3	12	6	6
永崎字天神前	20	76	37	39
永崎字館	17	33	18	15
永崎字馬落前	18	46	22	24
永崎字船付	5	23	14	9
永崎字川畑	105	309	148	161
永崎字大平	43	112	51	61
永崎字橋出	10	23	10	13
永崎字町田	13	36	18	18
永崎字四方北	7	16	9	7
永崎字猿田	4	14	7	7
永崎字宮田	17	46	26	20
永崎字月作	25	68	31	37
(小名浜上神白)	107	307	157	150
小名浜上神白字東大沢	3	10	5	5
小名浜上神白字西大沢	8	17	11	6
小名浜上神白字宮ノ作	3	13	9	4
小名浜上神白字追分	5	13	8	5
小名浜上神白字加瀬前	3	13	4	9
小名浜上神白字丹野内	11	26	13	13
小名浜上神白字堀ノ内	22	53	26	27
小名浜上神白字神明前	16	47	24	23
小名浜上神白字片寄前	26	84	40	44
小名浜上神白字山崎	10	31	17	14
小名浜上神白字大平				
小名浜上神白字館下				
小名浜上神白字山陰				
小名浜上神白字反町				
(小名浜下神白)	941	2,370	1,174	1,196
小名浜下神白字筒地	16	51	28	23
小名浜下神白字塚田	8	13	6	7
小名浜下神白字草木屋	29	56	29	27
小名浜下神白字弥木太郎	35	91	40	51
小名浜下神白字林崎	77	177	87	90
小名浜下神白字千速	205	586	272	314
小名浜下神白字狩亦	204	491	232	259
小名浜下神白字館ノ腰				

第4表 字名別世帯数、男女別人口

地区・町・字名	世帯数	人 口		
		総数	男	女
小名浜下神白字迎	52	139	65	74
小名浜下神白字薬師下	103	212	123	89
小名浜下神白字武城	14	45	28	17
小名浜下神白字山神沢				
小名浜下神白字綱取	96	237	121	116
小名浜下神白字三崎	102	272	143	129
(小名浜)	6,629	16,297	7,853	8,444
小名浜字古湊	203	468	225	243
小名浜字栄町	52	122	54	68
小名浜字小屋ノ内	20	61	32	29
小名浜字田ノ入	33	65	29	36
小名浜字観音作	15	31	14	17
小名浜字播摩作	21	69	35	34
小名浜字寺ノ脇	6	18	7	11
小名浜字御殿後	26	73	34	39
小名浜字元陣屋敷	6	26	12	14
小名浜諏訪町	491	1,205	571	634
小名浜港ヶ丘	292	757	333	424
小名浜花畑町	476	1,047	521	526
小名浜字蛭川南	56	127	59	68
小名浜字橋本	19	61	30	31
小名浜字後宿	18	51	28	23
小名浜字上明神町	57	167	83	84
小名浜字中明神町	43	101	51	50
小名浜字下明神町	45	97	44	53
小名浜字上町	38	82	43	39
小名浜字中坪	27	72	30	42
小名浜字下町	43	84	37	47
小名浜字沖見	32	73	38	35
小名浜字元分	12	32	17	15
小名浜字辰巳町	21	48	23	25
小名浜字横町	59	120	59	61
小名浜字本町	46	136	59	77
小名浜字竹町	106	227	113	114
小名浜字船引場	102	242	124	118
小名浜字定西	258	582	275	307
小名浜字隼人	111	322	147	175
小名浜字丹波沼	96	228	110	118
小名浜字松之中	74	162	75	87
小名浜字道珍	248	654	316	338
小名浜字前沼	28	78	32	46
小名浜字大原境西	141	350	175	175
小名浜字富岡向	113	290	124	166
小名浜字燈籠原	148	429	209	220
小名浜字神成塚	174	367	196	171
小名浜字鳥居北	157	423	191	232

第4表 字名別世帯数、男女別人口

地区・町・字名	世帯数	人 口		
		総数	男	女
小名浜字鳥居下	44	103	51	52
小名浜字宮下				
小名浜字滝尻道	36	100	54	46
小名浜字山神北	57	152	78	74
小名浜字大道北	85	198	103	95
小名浜字大道下	8	23	14	9
小名浜字平蔵塚	51	172	85	87
小名浜字後場				
小名浜字林ノ上	138	329	163	166
小名浜字中原	155	396	189	207
小名浜字吹松	150	370	176	194
小名浜字渚廻	21	59	24	35
小名浜字高山				
小名浜字芳浜	153	343	173	170
小名浜君ヶ塚町	203	499	245	254
小名浜南君ヶ塚町	336	887	415	472
小名浜中町境	291	725	370	355
小名浜字中町境				
小名浜西君ヶ塚町	341	836	390	446
小名浜愛宕上	161	370	182	188
小名浜字愛宕上				
小名浜愛宕町	174	458	219	239
小名浜寺廻町	259	608	307	301
小名浜字寺廻				
小名浜西町	53	122	60	62
(小名浜岡小名)	1,964	5,027	2,456	2,571
小名浜岡小名字前原前	89	236	105	131
小名浜岡小名字高田				
小名浜岡小名字前原	80	198	105	93
小名浜岡小名字仏玄前	16	43	22	21
小名浜岡小名字水押	57	163	80	83
小名浜岡小名字権現山	16	50	25	25
小名浜岡小名字池袋	5	11	3	8
小名浜岡小名字住ヶ谷	139	392	200	192
小名浜岡小名字猿網	23	77	39	38
小名浜岡小名字池ノ内	36	55	37	18
小名浜岡小名字岸	68	173	86	87
小名浜岡小名字岸前				
小名浜岡小名字反町	25	49	24	25
小名浜岡小名字後林	9	26	12	14
小名浜岡小名字籠田				
小名浜岡小名字作前	34	98	43	55
小名浜岡小名字作	13	37	18	19
小名浜岡小名字御代坂	18	93	44	49
小名浜岡小名字山ノ神				
小名浜岡小名字広畑	58	136	72	64
小名浜岡小名字荒工	12	32	16	16
小名浜岡小名字塩田	72	207	96	111

第4表 字名別世帯数、男女別人口

地区・町・字名	世帯数	人 口		
		総数	男	女
小名浜岡小名字山田作	4	13	6	7
小名浜岡小名字馬上	53	133	63	70
小名浜岡小名字馬上前	72	200	96	104
小名浜岡小名字台ノ上	32	79	40	39
小名浜岡小名字台ノ下	83	216	109	107
小名浜岡小名字沖				
小名浜岡小名字小館	94	191	93	98
小名浜岡小名字立石	26	55	18	37
小名浜岡小名字高浜	28	72	30	42
小名浜岡小名字原木田	40	110	61	49
小名浜岡小名字小堤	21	61	28	33
小名浜岡小名一丁目	265	602	299	303
小名浜岡小名二丁目	140	365	164	201
小名浜岡小名三丁目	217	558	278	280
小名浜岡小名四丁目	119	296	144	152
(小名浜南富岡)	216	605	323	282
小名浜南富岡字真石	5	5	2	3
小名浜南富岡字道陸神	3	6	2	4
小名浜南富岡字薬師前	8	29	16	13
小名浜南富岡字北ノ内	7	21	11	10
小名浜南富岡字仲之内	18	45	26	19
小名浜南富岡字小野作	27	66	37	29
小名浜南富岡字富士前	92	280	148	132
小名浜南富岡字中島				
小名浜南富岡字下ノ前	6	14	7	7
小名浜南富岡字中前	44	126	68	58
小名浜南富岡字富士下	6	13	6	7
(小名浜大原)	2,366	6,058	2,920	3,138
小名浜大原字曲淵	67	187	92	95
小名浜大原字東田	8	22	11	11
小名浜大原字東田林	14	49	22	27
小名浜大原字内城	40	78	45	33
小名浜大原字岸前	3	11	5	6
小名浜大原字上坪	28	88	46	42
小名浜大原字中坪	14	43	21	22
小名浜大原字餓鬼塚	19	30	20	10
小名浜大原字一本松	21	43	16	27
小名浜大原字小屋	64	171	80	91
小名浜大原字堀米	144	373	174	199
小名浜大原字六反田	44	117	61	56
小名浜大原字芳原	98	248	123	125
小名浜大原字東細野地	99	258	117	141
小名浜大原字新堀	63	195	100	95
小名浜大原字西細野地	101	264	131	133
小名浜大原字富岡前	47	106	51	55
小名浜大原字西橋本	87	238	115	123
小名浜大原字東橋本	16	37	19	18

第4表 字名別世帯数、男女別人口

地区・町・字名	世帯数	人 口		
		総数	男	女
小名浜大原字丁新地	231	594	284	310
小名浜大原字丙新地	173	394	192	202
小名浜大原字乙新地	68	195	97	98
小名浜大原字甲新地	71	181	81	100
小名浜大原字北君ヶ塚	42	96	50	46
小名浜大原字中野地	168	355	187	168
小名浜大原字原木田前	232	638	286	352
小名浜大原字下小滝	91	320	133	187
小名浜大原字上小滝	11	21	9	12
小名浜大原字小滝山根	6	12	8	4
小名浜大原六反田町	101	253	127	126
小名浜大原小滝町	195	441	217	224
(小名浜相子島)	142	366	176	190
小名浜相子島字永夫	12	35	19	16
小名浜相子島字家ノ前	56	124	61	63
小名浜相子島字道下	26	76	35	41
小名浜相子島字石田	40	103	48	55
小名浜相子島字兜里	8	28	13	15
(小名浜住吉)	776	2,069	1,016	1,053
小名浜住吉字搦	37	101	46	55
小名浜住吉字道下	157	374	190	184
小名浜住吉字長泥	75	245	126	119
小名浜住吉字飯塚	102	246	119	127
小名浜住吉字八合	33	96	49	47
小名浜住吉字折返				
小名浜住吉字花木内	9	22	10	12
小名浜住吉字搦町	66	150	82	68
小名浜住吉字浜宿	28	91	41	50
小名浜住吉字新町	9	41	23	18
小名浜住吉字大町	31	105	49	56
小名浜住吉字不毛	34	88	41	47
小名浜住吉字林崎	26	64	29	35
小名浜住吉字住吉				
小名浜住吉字前堀子	21	58	27	31
小名浜住吉字浜道	49	125	60	65
小名浜住吉字冠木	99	263	124	139
(小名浜島)	152	461	234	227
小名浜島字犬吠	17	56	30	26
小名浜島字館下	32	93	48	45
小名浜島字前屋	5	14	7	7
小名浜島字西屋	15	55	30	25
小名浜島字島	54	171	86	85
小名浜島字駄古田				
小名浜島字高田町	21	50	25	25
小名浜島字鮑尻				
小名浜島字後田				

第4表 字名別世帯数、男女別人口

地区・町・字名	世帯数	人 口		
		総数	男	女
小名浜島字榎内	8	22	8	14
(小名浜野田)	268	660	319	341
小名浜野田字八合	14	49	26	23
小名浜野田字寺作入				
小名浜野田字我鬼塚	10	40	18	22
小名浜野田字玉川				
小名浜野田字北坪	8	30	17	13
小名浜野田字田中	194	432	207	225
小名浜野田字柳町	30	78	36	42
小名浜野田字峰岸	5	10	6	4
小名浜野田字柳作				
小名浜野田字大ノ下	7	21	9	12
(小名浜岩出)	49	133	68	65
小名浜岩出字前田	15	41	19	22
小名浜岩出字岩崎	4	9	5	4
小名浜岩出字向	30	83	44	39
小名浜岩出字天神				
(小名浜林城)	518	1,277	641	636
小名浜林城字水穴	16	39	19	20
小名浜林城字牛作				
小名浜林城字大門	97	166	88	78
小名浜林城字西町	69	207	107	100
小名浜林城字柳町	80	203	91	112
小名浜林城字辻前	59	126	71	55
小名浜林城字下高田	10	18	11	7
小名浜林城字榎町	8	20	9	11
小名浜林城字江越	76	213	100	113
小名浜林城字日代鳥	30	93	45	48
小名浜林城字八反田	27	83	41	42
小名浜林城字作入				
小名浜林城字塚前	46	109	59	50
(小名浜金成)	74	281	125	156
小名浜金成字町田	61	247	105	142
小名浜金成字若宮	6	14	9	5
小名浜金成字前田	7	20	11	9
小名浜金成字安部作				
小名浜金成字三角田				
小名浜金成字宮ノ作				
(小名浜玉川町)	1,292	3,196	1,548	1,648
小名浜玉川町東	352	917	449	468
小名浜玉川町西	206	532	251	281
小名浜玉川町南	425	980	473	507
小名浜玉川町北	309	767	375	392

第4表 字名別世帯数、男女別人口

地区・町・字名	世帯数	人 口		
		総数	男	女
(鹿島町御代)	611	1,448	640	808
鹿島町御代字柿境	465	1,025	443	582
鹿島町御代字堂ノ前	88	284	127	157
鹿島町御代字赤坂	19	48	27	21
鹿島町御代字大一田	9	16	10	6
鹿島町御代字九反田	19	43	20	23
鹿島町御代字榎作	4	9	5	4
鹿島町御代字寺ノ入				
鹿島町御代字合曹子	7	23	8	15
(鹿島町船戸)	268	584	275	309
鹿島町船戸字五反田	17	56	24	32
鹿島町船戸字沼田	14	37	19	18
鹿島町船戸字柿境	9	14	8	6
鹿島町船戸字京塚	3	5	3	2
鹿島町船戸字林下	196	405	189	216
鹿島町船戸字八合	29	67	32	35
鹿島町船戸字堤				
(鹿島町久保)	474	1,265	615	650
鹿島町久保字里屋	22	58	31	27
鹿島町久保字飯栗田	5	12	6	6
鹿島町久保字薬師前	3	8	4	4
鹿島町久保字反町	24	75	39	36
鹿島町久保字仲田	6	96	22	74
鹿島町久保字馬場	33	92	39	53
鹿島町久保字山崎	7	14	7	7
鹿島町久保字穂町	24	66	35	31
鹿島町久保字於振	41	99	47	52
鹿島町久保字木船	7	20	10	10
鹿島町久保字西ノ作	6	14	8	6
鹿島町久保字田ノ作	9	34	18	16
鹿島町久保字下田ノ作				
鹿島町久保字大玉	108	228	122	106
鹿島町久保一丁目				
鹿島町久保二丁目				
鹿島町久保三丁目	120	287	145	142
(鹿島町下蔵持)	137	524	221	303
鹿島町下蔵持字戸ノ内	27	72	34	38
鹿島町下蔵持字嘉睦家	7	25	10	15
鹿島町下蔵持字水道				
鹿島町下蔵持字小部屋作	11	39	20	19
鹿島町下蔵持字満屋				
鹿島町下蔵持字比尻町	4	15	5	10
鹿島町下蔵持字本内				
鹿島町下蔵持字館ヶ岡	8	26	10	16
鹿島町下蔵持字宮ノ作				
鹿島町下蔵持字沢目	22	69	35	34

第4表 字名別世帯数、男女別人口

地区・町・字名	世帯数	人 口		
		総数	男	女
鹿島町下蔵持字中沢目	42	222	83	139
鹿島町下蔵持字里屋	16	56	24	32
(鹿島町上蔵持)	44	129	63	66
鹿島町上蔵持字江名口	9	27	13	14
鹿島町上蔵持字鈴ノ沢				
鹿島町上蔵持字畑中	20	49	23	26
鹿島町上蔵持字梅ノ木作				
鹿島町上蔵持字寺内	5	19	9	10
鹿島町上蔵持字宮ノ下	10	34	18	16
(鹿島町走熊)	152	380	175	205
鹿島町走熊字七本松	10	24	13	11
鹿島町走熊字小神山	13	30	14	16
鹿島町走熊字中島	19	51	22	29
鹿島町走熊字鬼越	9	22	7	15
鹿島町走熊字渡折	4	11	5	6
鹿島町走熊字寺作	4	10	3	7
鹿島町走熊字鍛冶屋				
鹿島町走熊字柳作	30	55	25	30
鹿島町走熊字矢篠作				
鹿島町走熊字山ノ神	15	21	8	13
鹿島町走熊字宮下	4	19	7	12
鹿島町走熊字坪下	16	45	25	20
鹿島町走熊字小和口	6	22	10	12
鹿島町走熊字上ノ内				
鹿島町走熊字四反田	3	10	5	5
鹿島町走熊字東反町	12	43	25	18
鹿島町走熊字井戸ノ上	7	17	6	11
鹿島町走熊字西反町				
(鹿島町下矢田)	64	166	75	91
鹿島町下矢田字蓬作	6	9	4	5
鹿島町下矢田字曲田	8	19	7	12
鹿島町下矢田字宮ノ作				
鹿島町下矢田字宿畑	6	18	8	10
鹿島町下矢田字榎木内	4	16	7	9
鹿島町下矢田字沢目	6	9	5	4
鹿島町下矢田字霞内	7	16	7	9
鹿島町下矢田字白坂				
鹿島町下矢田字岩井作	4	15	8	7
鹿島町下矢田字井落シ				
鹿島町下矢田字宮下	4	11	4	7
鹿島町下矢田字大作	8	21	10	11
鹿島町下矢田字前原				
鹿島町下矢田字扱屋	4	10	5	5
鹿島町下矢田字下矢田				
鹿島町下矢田字前田				

第4表 字名別世帯数、男女別人口

地区・町・字名	世帯数	人 口			
		総数	男	女	
鹿島町下矢田字下ノ内	}	4	11	4	7
鹿島町下矢田字滝作		3	11	6	5
鹿島町下矢田字細作					
(鹿島町米田)	249	642	316	326	
鹿島町米田字馬場	4	14	7	7	
鹿島町米田字家ノ前	5	20	11	9	
鹿島町米田字箕田	}	5	16	6	10
鹿島町米田字四郎作					
鹿島町米田字塙	117	275	131	144	
鹿島町米田字殿作	76	209	109	100	
鹿島町米田字南内	17	43	21	22	
鹿島町米田字沼田	25	65	31	34	
(鹿島町飯田)	93	380	212	168	
鹿島町飯田字八合	16	195	113	82	
鹿島町飯田字苗代ノ内	}	15	31	15	16
鹿島町飯田字高田					
鹿島町飯田字後口	43	106	59	47	
鹿島町飯田字腰巻	7	18	9	9	
鹿島町飯田字前	5	13	8	5	
鹿島町飯田字十六坂	7	17	8	9	
(泉町本谷)	118	309	151	158	
泉町本谷字鹿野	40	123	56	67	
泉町本谷字豆腐ノ内	}	10	29	15	14
泉町本谷字台					
泉町本谷字堀ノ内	}	16	35	18	17
泉町本谷字薬師下					
泉町本谷字大田	}	8	10	3	7
泉町本谷字作					
泉町本谷字数馬	19	50	27	23	
泉町本谷字竹花	4	16	7	9	
泉町本谷字仲ノ内	8	25	15	10	
泉町本谷字内方	}	10	16	8	8
泉町本谷字幕ノ内					
泉町本谷字道上	3	5	2	3	
(泉町滝尻)	1,696	4,248	2,088	2,160	
泉町滝尻字泉町	113	305	144	161	
泉町滝尻字東泉	25	57	30	27	
泉町滝尻字東下	3	6	3	3	
泉町滝尻字御前田	87	213	112	101	
泉町滝尻字下谷地	30	73	39	34	
泉町滝尻字菅俣	36	79	39	40	
泉町滝尻字折返	52	131	68	63	
泉町滝尻字神力前	194	464	218	246	
泉町滝尻字南坪	79	217	105	112	
泉町滝尻字加賀前	88	224	107	117	

第4表 字名別世帯数、男女別人口

地区・町・字名	世帯数	人 口			
		総数	男	女	
泉町滝尻字六枚内	}	124	365	152	213
泉町滝尻字亀石町					
泉町滝尻字松原					
泉町滝尻字中瀬					
泉町滝尻字花見岡					
泉町滝尻字根ノ町					
泉町滝尻字前坪					
泉町滝尻字砂井田					
泉町滝尻字高見坪					
泉町滝尻字中ノ坪					
泉町滝尻字後川					
泉町滝尻字東越地					
泉町滝尻字坂下					
泉町滝尻字諏訪山					
泉町滝尻字定ノ田					
泉町滝尻字花輪返	}	397	1,003	503	500
(泉町下川)					
泉町下川字神山前	540	1,414	689	725	
泉町下川字宿ノ川	52	126	62	64	
泉町下川字田宿	32	94	44	50	
泉町下川字稲子塚	57	152	72	80	
泉町下川字前ノ原	30	88	36	52	
泉町下川字谷地川	47	108	54	54	
泉町下川字宮ノ下	54	116	56	60	
泉町下川字八幡前	11	25	13	12	
泉町下川字薬師前	6	20	8	12	
泉町下川字萱手	54	168	89	79	
泉町下川字山ノ神	}	4	11	2	9
泉町下川字八合					
泉町下川字境ノ町					
泉町下川字須賀蛭	11	14	10	4	
泉町下川字大畑	31	74	40	34	
泉町下川字畑中	26	73	30	43	
泉町下川字井戸内	61	166	86	80	
泉町下川字神笑	23	59	32	27	
泉町下川字大剣	}	21	71	35	36
泉町下川字川向					
(泉町黒須野)	20	49	20	29	
泉町黒須野字江越	389	1,052	514	538	
泉町黒須野字砂利	}	14	40	18	22
泉町黒須野字宮ノ作					
泉町黒須野字早稲田					
(泉町)	375	1,012	496	516	
泉町字小山	1,165	2,797	1,405	1,392	
泉町字横山	39	111	57	54	
泉町字堀ノ内	10	23	13	10	
	15	44	20	24	

第4表 字名別世帯数、男女別人口

地区・町・字名	世帯数	人 口		
		総数	男	女
泉町字滝ノ沢	3	3	3	0
泉町一丁目	188	470	231	239
泉町二丁目	191	462	229	233
泉町三丁目	231	511	265	246
泉町四丁目	171	420	213	207
泉町五丁目	210	499	250	249
泉町六丁目	107	254	124	130
(泉町玉露)	56	141	78	63
泉町玉露字山下	}	16	41	23
泉町玉露字定田				
泉町玉露字吉野作				
泉町玉露字道上				
(渡辺町洞)	110	331	163	168
渡辺町洞字岸	8	30	15	15
渡辺町洞字岸前	3	6	3	3
渡辺町洞字鹿島田	4	13	7	6
渡辺町洞字関田	20	50	26	24
渡辺町洞字屋敷田	13	37	20	17
渡辺町洞字田中島	25	79	37	42
渡辺町洞字永畑	37	116	55	61
(渡辺町泉田、中部工業団地)	33	83	42	41
渡辺町泉田字藤神前	13	33	17	16
中部工業団地	}	11	22	10
渡辺町泉田字一町田				
渡辺町泉田字狐塚				
渡辺町泉田字花輪				
渡辺町泉田字長者平	}	9	28	15
渡辺町泉田字沢田				
(渡辺町昼野)	29	102	50	52
渡辺町昼野字宮ノ作	4	13	6	7
渡辺町昼野字大作	7	25	11	14
渡辺町昼野字風呂沢	}	6	18	12
渡辺町昼野字松下				
渡辺町昼野字柳町	6	31	14	17
渡辺町昼野字白岩	6	15	7	8
(渡辺町田部)	157	452	213	239
渡辺町田部字堂ノ前	3	6	1	5
渡辺町田部字仲ノ町	}	6	21	8
渡辺町田部字小峰				
渡辺町田部字番城田	}	3	7	3
渡辺町田部字五反田				
渡辺町田部字柳田	8	18	8	10
渡辺町田部字壺町田	}	9	29	13
渡辺町田部字川原				

第4表 字名別世帯数、男女別人口

地区・町・字名	世帯数	人 口		
		総数	男	女
渡辺町田部字薄作	38	99	50	49
渡辺町田部字岸	7	21	10	11
渡辺町田部字深町	10	21	11	10
渡辺町田部字六反田				
渡辺町田部字水走	35	105	49	56
渡辺町田部字初田				
渡辺町田部字清水	3	7	3	4
渡辺町田部字塙	35	118	57	61
渡辺町田部字渡部				
(渡辺町松小屋)	50	175	86	89
渡辺町松小屋字芳田	5	20	10	10
渡辺町松小屋字和久前				
渡辺町松小屋字苗代下	3	6	3	3
渡辺町松小屋字岩下				
渡辺町松小屋字榎株	5	19	10	9
渡辺町松小屋字腰巻				
渡辺町松小屋字六反田	5	14	8	6
渡辺町松小屋字八郎次				
渡辺町松小屋字八合	17	61	29	32
渡辺町松小屋字上木舟				
渡辺町松小屋字下平	10	35	16	19
渡辺町松小屋字大沢	5	20	10	10
渡辺町松小屋字宮沢				
渡辺町松小屋字初下				
(渡辺町中釜戸)	36	123	64	59
渡辺町中釜戸字諏訪前	5	23	13	10
渡辺町中釜戸字大木田	8	25	14	11
渡辺町中釜戸字石神	6	16	8	8
渡辺町中釜戸字表前	12	39	19	20
渡辺町中釜戸字川原子沢	5	20	10	10
渡辺町中釜戸字松畑				
(渡辺町上釜戸)	112	325	157	168
渡辺町上釜戸字鳶尾	11	28	13	15
渡辺町上釜戸字樋ノ口				
渡辺町上釜戸字片日向	10	33	15	18
渡辺町上釜戸字西仲田	13	29	15	14
渡辺町上釜戸字堤ノ内	11	35	17	18
渡辺町上釜戸字馬場				
渡辺町上釜戸字上ノ代	6	29	11	18
渡辺町上釜戸字橋ノ上	23	67	30	37
渡辺町上釜戸字川籠石	5	17	7	10
渡辺町上釜戸字青谷	19	50	28	22
渡辺町上釜戸字子繫				
渡辺町上釜戸字瀬峰	14	37	21	16

第4表 字名別世帯数、男女別人口

地区・町・字名	世帯数	人 口		
		総数	男	女
(洋向台)	594	1,709	831	878
洋向台一丁目	54	172	82	90
洋向台二丁目	124	354	166	188
洋向台三丁目	105	299	150	149
洋向台四丁目	188	530	254	276
洋向台五丁目	123	354	179	175
(泉ヶ丘)	1,499	4,437	2,149	2,288
泉ヶ丘一丁目	546	1,541	737	804
泉ヶ丘二丁目	601	1,688	827	861
泉ヶ丘三丁目	352	1,208	585	623
(泉玉露)	1,674	4,318	2,157	2,161
泉玉露一丁目	256	849	438	411
泉玉露二丁目	156	356	174	182
泉玉露三丁目	225	540	270	270
泉玉露四丁目	268	646	291	355
泉玉露五丁目	219	542	273	269
泉玉露六丁目	345	863	450	413
泉玉露七丁目	205	522	261	261
(湘南台)	404	1,182	551	631
湘南台一丁目	216	647	303	344
湘南台二丁目	188	535	248	287
(葉山)	258	886	441	445
葉山一丁目	96	334	174	160
葉山二丁目	133	472	231	241
葉山三丁目	29	80	36	44
(泉もえぎ台)	937	2,914	1,475	1,439
泉もえぎ台一丁目	385	1,124	565	559
泉もえぎ台二丁目	202	715	353	362
泉もえぎ台三丁目	350	1,075	557	518
勿 来 地 区 計	18,319	48,508	23,744	24,764
(植田町)	2,010	4,787	2,292	2,495
植田町本町一丁目	71	197	90	107
植田町本町二丁目	73	164	74	90
植田町本町三丁目	93	161	77	84
植田町本町	16	25	12	13
植田町南町一丁目	125	268	127	141
植田町南町二丁目	150	338	175	163
植田町町後	4	6	5	1
植田町八幡台				
植田町金畑	3	11	7	4
植田町横町	181	407	193	214
植田町番所下	12	24	12	12

第4表 字名別世帯数、男女別人口

地区・町・字名	世帯数	人 口		
		総数	男	女
植田町林内	32	70	29	41
植田町月山下	51	120	56	64
植田町東荒田	100	254	127	127
植田町西荒田	104	292	151	141
植田町小名田	} 98	252	105	147
植田町桜台				
植田町館跡	49	109	56	53
植田町東館	4	10	5	5
植田町館山	14	28	16	12
植田町館崎	10	26	13	13
植田町堂ノ作	11	114	44	70
植田町根小屋	399	1,008	482	526
植田町中央一丁目	121	282	134	148
植田町中央二丁目	126	263	118	145
植田町中央三丁目	163	358	184	174
(後田町)	176	427	203	224
後田町源道平	38	100	51	49
後田町柳町	57	135	60	75
後田町石田	56	126	55	71
後田町細谷	3	9	4	5
後田町町田	22	57	33	24
(仁井田町)	214	574	289	285
仁井田町烏内	52	137	71	66
仁井田町辰ノ口	10	32	15	17
仁井田町寺前	106	279	145	134
仁井田町月山下	8	21	7	14
仁井田町中ノ目	38	105	51	54
(高倉町)	63	196	103	93
高倉町札場	} 9	25	11	14
高倉町堤ノ上				
高倉町田ノ作	} 4	11	6	5
高倉町磐下				
高倉町鶴巻	50	160	86	74
(江畑町)	202	589	285	304
江畑町塙	150	416	202	214
江畑町柳作	} 6	21	12	9
江畑町堀ノ内				
江畑町平前	} 4	16	10	6
江畑町金谷				
江畑町小能田	4	13	5	8
江畑町江ノ上	12	38	15	23
江畑町多古内	12	41	22	19
江畑町江馬内	7	20	8	12
江畑町小堰場	} 7	24	11	13
江畑町山崎田				

第4表 字名別世帯数、男女別人口

地区・町・字名	世帯数	人 口		
		総数	男	女
(添野町)	53	152	75	77
添野町猿田	8	23	11	12
添野町清水	7	19	9	10
添野町桑木町	18	49	27	22
添野町古防	5	18	7	11
添野町頭巾平	12	33	15	18
添野町長沢	3	10	6	4
添野町大沢				
(石塚町)	134	342	171	171
石塚町飯塚	9	21	13	8
石塚町餅田	14	33	17	16
石塚町宮下	3	11	6	5
石塚町宮前	3	7	3	4
石塚町峰崎	9	18	10	8
石塚町榎下				
石塚町関場				
石塚町国分	17	43	22	21
石塚町東	79	209	100	109
(東田町)	996	2,573	1,252	1,321
東田町堤下	19	55	28	27
東田町宮下	6	10	4	6
東田町家ノ前	7	21	10	11
東田町神山	3	10	5	5
東田町金子平	303	803	403	400
東田町菖蒲沢	109	331	162	169
東田町一丁目	292	695	339	356
東田町二丁目	182	453	213	240
東田町塩田	75	195	88	107
(佐糠町)	1,042	2,643	1,343	1,300
佐糠町八反田	36	76	34	42
佐糠町碓田	20	58	29	29
佐糠町荒屋	29	101	50	51
佐糠町一丁目	202	505	260	245
佐糠町二丁目	149	368	189	179
佐糠町三丁目	33	74	36	38
佐糠町東一丁目	230	624	306	318
佐糠町東二丁目	343	837	439	398
(岩間町)	140	398	208	190
岩間町岩下	24	107	57	50
岩間町輪山				
岩間町竹ノ花				
岩間町川田				
岩間町沼田	6	18	6	12
岩間町上山	63	187	94	93

第4表 字名別世帯数、男女別人口

地区・町・字名	世帯数	人 口			
		総数	男	女	
岩間町塚原	24	49	29	20	
岩間町天神前	23	37	22	15	
(小浜町)	267	874	384	490	
小浜町渚	}	37	229	77	
小浜町東ノ作					
小浜町台	}	47	140	65	
小浜町西小原					
小浜町西ノ作	}	9	30	16	
小浜町中ノ作					
小浜町北ノ作		174	475	226	249
(錦町)	3,867	10,001	4,917	5,084	
錦町江栗前	}	15	35	15	
錦町四反田					
錦町古川		58	157	81	76
錦町御宝殿		84	203	100	103
錦町鳥居西		95	237	114	123
錦町鳥居東		38	81	41	40
錦町綾ノ内		86	199	108	91
錦町大島		143	381	177	204
錦町上川田		10	26	18	8
錦町南城		60	120	65	55
錦町成沢	}	21	55	28	
錦町成沢前					
錦町台前		11	19	9	10
錦町台		33	109	55	54
錦町吉原		3	10	7	3
錦町須賀		42	109	56	53
錦町鷺内		121	365	181	184
錦町原田		5	8	5	3
錦町竹ノ花	}	46	140	62	
錦町鷺作					
錦町鶯ノ巢		18	44	22	22
錦町ウツギサキ		29	65	33	32
錦町前原		47	167	83	84
錦町安良町	}	101	246	120	
錦町浜田					
錦町町西		31	76	41	35
錦町入原		74	188	88	100
錦町宮ノ前		22	65	31	34
錦町馬場		38	107	57	50
錦町荒谷		5	17	9	8
錦町蛭田		35	80	42	38
錦町重殿	}	15	52	27	
錦町綾ノ町					
錦町鶴ヶ町		10	28	14	14
錦町雷		3	5	3	2
錦町蒲田		43	129	72	57

第4表 字名別世帯数、男女別人口

地区・町・字名	世帯数	人 口		
		総数	男	女
錦町作鞍	130	289	127	162
錦町下り立	71	180	89	91
錦町飯盛町	50	127	64	63
錦町上中田	275	693	341	352
錦町糠塚	112	284	139	145
錦町落合	176	412	221	191
錦町釈迦堂	59	140	68	72
錦町沼ノ川	11	25	13	12
錦町江栗馬場	72	199	94	105
錦町花ノ井	231	605	287	318
錦町徳力	26	48	28	20
錦町江栗七反田	10	21	11	10
錦町江栗大町	3	5	4	1
錦町細谷	47	132	61	71
錦町鬼越下	69	188	78	110
錦町鈴鹿	91	294	131	163
錦町山王	3	6	3	3
錦町大町	8	22	7	15
錦町梅沢	4	7	3	4
錦町熊野町	5	10	5	5
錦町桜町				
錦町中ノ町	22	65	30	35
錦町長ノ町	10	27	13	14
錦町松木町	5	17	11	6
錦町川窪	23	50	19	31
錦町上御堂	35	81	37	44
錦町江栗一丁目	140	379	189	190
錦町江栗二丁目	115	327	164	163
錦町江栗三丁目	149	327	156	171
錦町中迎一丁目	87	254	121	133
錦町中迎二丁目	55	131	59	72
錦町中迎三丁目	98	280	139	141
錦町中迎四丁目	40	119	58	61
錦町中央一丁目	43	127	59	68
錦町中央二丁目	117	299	158	141
錦町中央三丁目	133	308	166	142
(勿来町)	4,892	13,248	6,472	6,776
窪田	1,595	4,242	2,076	2,166
勿来町窪田町通	6	18	5	13
勿来町窪田白山	55	156	76	80
勿来町窪田伊賀屋敷	30	68	31	37
勿来町窪田西殿町	169	486	231	255
勿来町窪田上り途	83	213	105	108
勿来町窪田稻荷塚	68	193	96	97
勿来町窪田御前崎	121	283	158	125
勿来町窪田酒井原	71	200	92	108
勿来町窪田万谷	37	113	57	56
勿来町窪田内城	10	27	9	18

第4表 字名別世帯数、男女別人口

地区・町・字名	世帯数	人 口		
		総数	男	女
勿来町窪田道山	48	133	61	72
勿来町窪田道作	11	25	13	12
勿来町窪田橋塚	68	184	87	97
勿来町窪田郡	20	65	35	30
勿来町窪田片岸	52	159	79	80
勿来町窪田馬場	115	295	140	155
勿来町窪田外城	46	126	62	64
勿来町窪田小島	76	205	96	109
勿来町窪田菅田	5	17	7	10
勿来町窪田熊ノ道	8	25	13	12
勿来町窪田中島	8	19	11	8
勿来町窪田田中	6	13	6	7
勿来町窪田大槻	17	55	28	27
勿来町窪田小屋崎	3	5	3	2
勿来町窪田石井作				
勿来町窪田町通一丁目	181	468	232	236
勿来町窪田町通二丁目	77	214	106	108
勿来町窪田町通三丁目	67	147	67	80
勿来町窪田町通四丁目	91	228	111	117
勿来町窪田十条	46	102	59	43
四沢	577	1,517	746	771
勿来町四沢大野	10	22	12	10
勿来町四沢渋町	3	7	4	3
勿来町四沢清水	25	94	53	41
勿来町四沢伊勢林前				
勿来町四沢江ノ上	29	77	35	42
勿来町四沢古身	44	107	49	58
勿来町四沢古身入	21	50	23	27
勿来町四沢向	13	31	18	13
勿来町四沢前ノ内	19	47	21	26
勿来町四沢長塚	28	90	46	44
勿来町四沢江代田				
勿来町四沢渋沼	58	126	69	57
勿来町四沢天ヶ作				
勿来町四沢作田	231	567	269	298
勿来町四沢高島				
勿来町四沢潮見台	96	299	147	152
関田	899	2,411	1,141	1,270
勿来町関田行屋前	41	116	58	58
勿来町関田寺下	56	139	59	80
勿来町関田北作	28	73	32	41
勿来町関田宮前	4	8	4	4
勿来町関田入田羽	13	36	17	19
勿来町関田滝沢				
勿来町関田堀切	27	86	48	38
勿来町関田和久	29	80	43	37
勿来町関田北町	69	232	103	129

第4表 字名別世帯数、男女別人口

地区・町・字名	世帯数	人 口		
		総数	男	女
勿来町関田南町	75	225	104	121
勿来町関田御城前	36	112	44	68
勿来町関田浜田	15	33	18	15
勿来町関田飯ノ辺前	18	45	24	21
勿来町関田須賀	146	371	186	185
勿来町関田尖島	11	34	16	18
勿来町関田障子川	48	144	71	73
勿来町関田関山	17	48	24	24
勿来町関田西一丁目	123	274	126	148
勿来町関田西二丁目	143	355	164	191
九面	92	238	119	119
勿来町九面横石	11	34	17	17
勿来町九面九浦町	47	117	61	56
勿来町九面馬道				
勿来町九面鷓子	3	5	4	1
勿来町九面浜田	4	9	5	4
勿来町九面坂下	27	73	32	41
勿来町九面平次返り				
大高	418	1,183	582	601
勿来町大高応時	52	150	69	81
勿来町大高北郡	40	106	52	54
勿来町大高中郡	72	193	92	101
勿来町大高土取	80	230	117	113
勿来町大高大高下				
勿来町大高坂ノ上	31	82	41	41
勿来町大高木ノ下	12	42	20	22
勿来町大高館ノ内	4	12	8	4
勿来町大高京田				
勿来町大高雪島	25	67	33	34
勿来町大高高松	90	277	143	134
勿来町大高宮前	12	24	7	17
酒井	794	2,114	1,060	1,054
勿来町酒井青柳	38	96	42	54
勿来町酒井北境	79	194	96	98
勿来町酒井北境後				
勿来町酒井酒井原	213	598	295	303
勿来町酒井堀ノ内	63	176	88	88
勿来町酒井竹ノ内	31	85	39	46
勿来町酒井上ノ台	42	122	65	57
勿来町酒井関根前	6	18	9	9
勿来町酒井関根	53	148	76	72
勿来町酒井北ノ内	14	28	12	16
勿来町酒井住生作				
勿来町酒井七反田	13	34	19	15
勿来町酒井金ヶ町	4	9	4	5
勿来町酒井赤坂				

第4表 字名別世帯数、男女別人口

地区・町・字名	世帯数	人 口		
		総数	男	女
勿来町酒井小山下	107	280	148	132
勿来町酒井出蔵	54	136	68	68
勿来町酒井大作	7	21	11	10
勿来町酒井高畔	70	169	88	81
白米	517	1,543	748	795
勿来町白米酒井原	122	345	181	164
勿来町白米中坪	10	149	57	92
勿来町白米長沢	9	21	13	8
勿来町白米広町	9	21	13	8
勿来町白米林崎	9	21	13	8
勿来町白米林ノ中	346	955	458	497
勿来町白米新屋敷	15	33	16	17
勿来町白米原田	15	33	16	17
勿来町白米白山前	4	11	7	4
勿来町白米荷渡	4	11	7	4
勿来町白米後光前	8	18	11	7
勿来町白米後谷	8	18	11	7
勿来町白米日照田	3	11	5	6
(川部町)	310	857	407	450
川部町前ノ内	27	64	35	29
川部町寺前	6	33	13	20
川部町坂下	14	38	21	17
川部町大沢	14	38	21	17
川部町沢上	17	45	19	26
川部町根小屋	26	73	29	44
川部町橋本	30	69	37	32
川部町梅田	12	32	16	16
川部町禾ノ宮	15	32	15	17
川部町塩田	7	16	4	12
川部町寺田	13	31	15	16
川部町成作	8	27	12	15
川部町宮前	8	27	12	15
川部町北ノ内	25	85	43	42
川部町富沢	20	65	30	35
川部町横根	10	37	16	21
川部町松ノ下	10	30	19	11
川部町大平	12	30	15	15
川部町佐倉	6	13	5	8
川部町大久保	10	36	18	18
川部町赤坂	11	31	15	16
川部町川原	31	70	30	40
(沼部町)	137	425	212	213
沼部町鹿野	36	128	65	63
沼部町八幡前	20	46	18	28
沼部町金山	7	22	11	11
沼部町鳴沢	7	22	11	11

第4表 字名別世帯数、男女別人口

地区・町・字名	世帯数	人 口		
		総数	男	女
沼部町金山下	11	42	19	23
沼部町宿	37	92	49	43
沼部町石畑	22	85	46	39
沼部町道中子				
沼部町蛭坪	4	10	4	6
(三沢町)	129	314	158	156
三沢町酒井作	10	26	13	13
三沢町北作	24	51	30	21
三沢町荻又田				
三沢町仲畑	16	32	16	16
三沢町後田	9	24	12	12
三沢町大久保				
三沢町堂平	27	69	31	38
三沢町田島	5	19	10	9
三沢町迎坂				
三沢町五反田	4	7	4	3
三沢町柳町	3	4	2	2
三沢町関田沖				
三沢町弓張	3	9	3	6
三沢町長堀	3	12	4	8
三沢町ハタイ	13	30	16	14
三沢町ナベ坂	12	31	17	14
(山玉町)	80	196	87	109
山玉町脇川	22	50	19	31
山玉町打越	5	13	5	8
山玉町修路	7	18	7	11
山玉町竹棚	7	21	10	11
山玉町中ノ町				
山玉町畑ケ田	10	22	12	10
山玉町神申	5	15	6	9
山玉町坂下	3	11	7	4
山玉町前田	17	40	19	21
山玉町膳棚	4	6	2	4
(瀬戸町)	68	207	111	96
瀬戸町東瀬戸	7	22	9	13
瀬戸町山神				
瀬戸町地切	8	29	16	13
瀬戸町古我湯	7	19	12	7
瀬戸町横道	3	4	3	1
瀬戸町鍛冶屋	5	16	10	6
瀬戸町田多羅以	10	30	15	15
瀬戸町山下				
瀬戸町小玉	18	55	28	27
瀬戸町竜ノ沢				
瀬戸町入瀬戸	10	32	18	14

第4表 字名別世帯数、男女別人口

地区・町・字名	世帯数	人 口		
		総数	男	女
(富津町)	43	138	65	73
富津町畔内	}	33	105	50
富津町蛭坪				
富津町前鮫				
(山田町)	1,122	3,328	1,660	1,668
山田町林崎	}	35	101	55
山田町館越				
山田町川田				
山田町林崎前	}	4	11	5
山田町蛭子原				
山田町中町				
山田町下川田	}	6	23	13
山田町東川原				
山田町大津				
山田町笠榎	}	30	83	35
山田町岩淵				
山田町井上				
山田町法田	}	49	143	72
山田町桃木畑				
山田町細倉				
山田町滑沢	}	22	61	33
山田町西ノ内前				
山田町脇ノ田				
山田町明地	}	4	19	8
山田町仁井谷				
山田町沢越				
山田町戸ノ内	}	16	49	26
山田町上野				
山田町滝川				
山田町東作	}	11	49	21
山田町後沢				
山田町岩下				
山田町水推	}	7	19	10
山田町館下				
山田町余木田				
山田町細井	}	11	35	20
山田町塩沢				
山田町大平				
山田町古川	}	3	5	2
山田町大谷				
山田町川原				
山田町舟板	}	4	17	8
山田町堂平				
山田町家ノ前				
山田町平五郎内	}	5	16	5
山田町石名坊				
山田町三洲内				
山田町遠木	}	25	91	43
	6	19	12	7

第4表 字名別世帯数、男女別人口

地区・町・字名	世帯数	人 口			
		総数	男	女	
山田町林越	44	115	57	58	
山田町道端	20	61	29	32	
山田町寺作	20	60	30	30	
山田町原前	29	77	46	31	
山田町下原前	4	20	9	11	
山田町上安行	}	11	32	15	17
山田町安行					
山田町蔵ノ内	14	44	23	21	
山田町屋敷	}	28	93	48	45
山田町川中子					
山田町毛内	48	146	73	73	
山田町和久	25	65	32	33	
山田町諏訪	6	25	10	15	
山田町塙	39	86	47	39	
山田町砂方	37	117	60	57	
山田町片岸	12	32	18	14	
山田町新谷	10	15	8	7	
山田町梅平	}	5	10	5	5
山田町舟木					
山田町塙沢	101	281	137	144	
山田町住釜	17	54	29	25	
山田町谷沼井	3	14	6	8	
山田町西山	117	336	160	176	
山田町岸ノ内	}	27	75	36	39
山田町下田中					
山田町下関場	10	27	13	14	
山田町橋本	7	31	12	19	
山田町下堀ノ内	25	62	35	27	
山田町社岡	12	44	21	23	
山田町窪根	}	14	31	20	11
山田町釜谷					
山田町堀ノ内	68	206	105	101	
(金山町)	1,003	2,699	1,304	1,395	
金山町朝日台	284	767	383	384	
金山町汐見台	181	476	232	244	
金山町南台	213	531	263	268	
金山町月見台	112	361	148	213	
金山町東台	213	564	278	286	
(中岡町)	949	2,301	1,120	1,181	
中岡町一丁目	94	279	126	153	
中岡町二丁目	101	263	138	125	
中岡町三丁目	177	400	203	197	
中岡町四丁目	138	340	161	179	
中岡町五丁目	332	740	360	380	
中岡町六丁目	107	279	132	147	

第4表 字名別世帯数、男女別人口

地区・町・字名	世帯数	人 口		
		総数	男	女
(南台)	422	1,239	626	613
南台一丁目	248	723	364	359
南台二丁目	174	516	262	254
南台三丁目				
常 磐 地 区 計	13,353	33,607	15,968	17,639
(常磐湯本町)	3,081	6,979	3,217	3,762
常磐湯本町高倉	125	306	155	151
常磐湯本町山ノ神	171	420	212	208
常磐湯本町天神	114	298	137	161
常磐湯本町宝海	243	645	310	335
常磐湯本町日渡	204	420	210	210
常磐湯本町傾城	311	743	365	378
常磐湯本町辰ノ口	6	9	2	7
常磐湯本町上川	29	72	36	36
常磐湯本町三函	313	663	300	363
常磐湯本町向田	27	65	29	36
常磐湯本町上浅貝	418	1,009	424	585
常磐湯本町下浅貝	155	377	179	198
常磐湯本町台山	3	95	38	57
常磐湯本町八仙	491	854	359	495
常磐湯本町彦惣白坂	29	64	33	31
常磐湯本町笠井	21	40	18	22
常磐湯本町吹谷	129	266	121	145
常磐湯本町天王崎	166	387	182	205
常磐湯本町栄田	126	246	107	139
(常磐関船町)	1,211	3,150	1,479	1,671
常磐関船町上関	140	376	179	197
常磐関船町榎木作	35	66	37	29
常磐関船町迎	71	159	76	83
常磐関船町作田	55	112	57	55
常磐関船町矢津	105	281	119	162
常磐関船町諏訪下	32	71	26	45
常磐関船町屋津	85	221	103	118
常磐関船町馬場	21	42	22	20
常磐関船町宿内	42	98	42	56
常磐関船町館下	3	9	7	2
常磐関船町南館	16	40	21	19
常磐関船町志座	15	46	22	24
常磐関船町堀田	22	72	36	36
常磐関船町古宿	272	767	361	406
常磐関船町塚ノ越	142	362	177	185
常磐関船町杭田	125	361	160	201
常磐関船町大平	8	17	6	11
常磐関船町宮下	22	50	28	22

第4表 字名別世帯数、男女別人口

地区・町・字名	世帯数	人 口		
		総数	男	女
(常磐水野谷町)	475	1,197	609	588
常磐水野谷町錦沢	12	34	19	15
常磐水野谷町諏訪ヶ崎	84	197	106	91
常磐水野谷町千代鶴	167	439	208	231
常磐水野谷町亀ノ尾	28	65	34	31
常磐水野谷町竜ヶ沢	56	99	57	42
常磐水野谷町東	128	363	185	178
(常磐藤原町)	618	1,784	834	950
常磐藤原町田代	9	20	7	13
常磐藤原町湯ノ岳	23	79	39	40
常磐藤原町二本縦木				
常磐藤原町二枚橋	4	21	13	8
常磐藤原町信田御代				
常磐藤原町小幡	6	16	7	9
常磐藤原町関口	6	13	5	8
常磐藤原町桐立				
常磐藤原町柳ノ町	4	11	4	7
常磐藤原町阿良田				
常磐藤原町向坂	22	201	70	131
常磐藤原町大畑				
常磐藤原町砂子田	90	247	118	129
常磐藤原町斑堂				
常磐藤原町忠田	4	10	4	6
常磐藤原町小炭焼	4	8	3	5
常磐藤原町田場坂	45	137	68	69
常磐藤原町笠石	27	60	28	32
常磐藤原町猪田				
常磐藤原町名高儀	117	280	140	140
常磐藤原町馬喰坂	18	56	27	29
常磐藤原町別所	26	80	34	46
常磐藤原町手這	6	11	7	4
常磐藤原町才ノ神	9	22	12	10
常磐藤原町蕨平	13	36	17	19
常磐藤原町一本木	39	113	61	52
常磐藤原町藤代	20	59	29	30
常磐藤原町松本	6	20	11	9
常磐藤原町西畑	9	22	13	9
常磐藤原町湯坂	9	28	13	15
常磐藤原町中	4	14	8	6
常磐藤原町後山	4	9	6	3
常磐藤原町才之内	8	22	12	10
常磐藤原町川原前				
常磐藤原町礼堂	3	9	4	5
常磐藤原町机田	9	25	12	13
常磐藤原町境堂	3	11	4	7
常磐藤原町上ノ内	5	15	4	11
常磐藤原町小砂田				
常磐藤原町美加ノ沢				

第4表 字名別世帯数、男女別人口

地区・町・字名	世帯数	人 口		
		総数	男	女
常磐藤原町源内	61	117	48	69
常磐藤原町大石	5	12	6	6
(常磐白鳥町)	407	1,151	579	572
常磐白鳥町上ノ原	16	23	18	5
常磐白鳥町勝丘	166	503	247	256
常磐白鳥町八合				
常磐白鳥町館	59	141	81	60
常磐白鳥町竜ヶ崎	55	170	76	94
常磐白鳥町北蟹打	27	71	35	36
常磐白鳥町壺丁田	58	167	88	79
常磐白鳥町清水下	11	33	12	21
常磐白鳥町小田倉				
常磐白鳥町坂下	11	31	15	16
常磐白鳥町トゲ庭				
常磐白鳥町蟹打	4	12	7	5
常磐白鳥町南蟹打				
(常磐西郷町)	825	2,253	1,113	1,140
常磐西郷町大仁田	6	22	10	12
常磐西郷町大夫	46	105	43	62
常磐西郷町落合	102	229	121	108
常磐西郷町銭田				
常磐西郷町金山	359	931	465	466
常磐西郷町岩崎	206	660	333	327
常磐西郷町忠多	97	272	124	148
常磐西郷町大荷田	9	34	17	17
(常磐長孫町)	50	215	84	131
常磐長孫町岩崎	8	22	12	10
常磐長孫町三反田	13	30	16	14
常磐長孫町扇田	12	27	14	13
常磐長孫町壺町田	9	116	31	85
常磐長孫町大平				
常磐長孫町星谷	8	20	11	9
(常磐岩ヶ岡町)	49	166	81	85
常磐岩ヶ岡町山王作	5	14	6	8
常磐岩ヶ岡町台	15	48	22	26
常磐岩ヶ岡町山ノ根	20	62	30	32
常磐岩ヶ岡町神手洗	5	23	14	9
常磐岩ヶ岡町田仲	4	19	9	10
(常磐馬玉町)	68	149	87	62
常磐馬玉町大久保	9	30	16	14
常磐馬玉町宮ノ下				
常磐馬玉町数馬	18	52	25	27
常磐馬玉町八合				
常磐馬玉町寺作	33	44	33	11

第4表 字名別世帯数、男女別人口

地区・町・字名	世帯数	人 口		
		総数	男	女
常磐馬玉町入ノ作	8	23	13	10
(常磐下船尾町)	524	1,374	673	701
常磐下船尾町宮下	50	169	85	84
常磐下船尾町中畑	13	32	15	17
常磐下船尾町天堂	14	28	17	11
常磐下船尾町杭出作				
常磐下船尾町作	26	66	32	34
常磐下船尾町居作	90	265	124	141
常磐下船尾町古内	63	135	69	66
常磐下船尾町村山	178	435	213	222
常磐下船尾町歌川	31	68	36	32
常磐下船尾町馬渡	59	176	82	94
(常磐下湯長谷町)	1,059	2,667	1,293	1,374
常磐下湯長谷町家中跡	30	93	49	44
常磐下湯長谷町野木前	131	327	153	174
常磐下湯長谷町一町田	141	342	172	170
常磐下湯長谷町古館	32	84	40	44
常磐下湯長谷町町下	100	227	105	122
常磐下湯長谷町シザ	18	50	25	25
常磐下湯長谷町道下	39	90	45	45
常磐下湯長谷町梅ノ房	9	29	13	16
常磐下湯長谷町勝善	11	25	12	13
常磐下湯長谷町岩崎	21	47	21	26
常磐下湯長谷町一丁目	163	426	206	220
常磐下湯長谷町二丁目	109	292	140	152
常磐下湯長谷町三丁目	255	635	312	323
(常磐上湯長谷町)	3,121	7,695	3,610	4,085
常磐上湯長谷町辰ノ口	8	23	12	11
常磐上湯長谷町嶽道	15	36	16	20
常磐上湯長谷町力石	20	52	23	29
常磐上湯長谷町小野田				
常磐上湯長谷町森	14	32	14	18
常磐上湯長谷町梅ヶ平	128	268	132	136
常磐上湯長谷町長倉	148	365	177	188
常磐上湯長谷町湯台堂	699	1,732	807	925
常磐上湯長谷町上ノ台	283	838	387	451
常磐上湯長谷町釜ノ前	577	1,483	712	771
常磐上湯長谷町山ノ神前	111	260	130	130
常磐上湯長谷町仮又作				
常磐上湯長谷町堀ノ内	94	197	82	115
常磐上湯長谷町五反田	711	1,627	738	889
常磐上湯長谷町扇田	287	706	341	365
常磐上湯長谷町越巻	26	76	39	37
(常磐三沢町)	28	78	36	42
常磐三沢町傾城作	6	19	9	10

第4表 字名別世帯数、男女別人口

地区・町・字名	世帯数	人 口		
		総数	男	女
常磐三沢町竹ノ花	6	14	8	6
常磐三沢町日吉下	3	10	6	4
常磐三沢町館下	6	18	5	13
常磐三沢町薬師下	7	17	8	9
(常磐松久須根町)	20	59	28	31
常磐松久須根町高内	}	7	9	9
常磐松久須根町手倉				
常磐松久須根町大平				
常磐松久須根町広畑	}	6	9	6
常磐松久須根町坂下				
常磐松久須根町根岸	}	7	10	16
常磐松久須根町大夫内				
常磐松久須根町内田				
常磐松久須根町戸ノ作				
(常磐上矢田町)	81	246	124	122
常磐上矢田町坂下	}	3	3	3
常磐上矢田町穂町作				
常磐上矢田町頭田				
常磐上矢田町山ノ神前	}	6	19	41
常磐上矢田町深田				
常磐上矢田町わらび作				
常磐上矢田町江添	}	4	8	7
常磐上矢田町居作				
常磐上矢田町太良作				
常磐上矢田町道上作	}	3	3	3
常磐上矢田町磐ノ作				
常磐上矢田町田端				
常磐上矢田町花木下	}	21	21	19
常磐上矢田町荒神作				
常磐上矢田町北ノ内				
常磐上矢田町南ノ内	}	3	5	4
常磐上矢田町上ノ作				
常磐上矢田町竹ノ下				
常磐上矢田町小屋下	}	9	16	2
常磐上矢田町草ヶ谷				
常磐上矢田町湯草田				
常磐上矢田町中沢目	}	6	9	6
常磐上矢田町中屋敷				
常磐上矢田町寺ノ作				
常磐上矢田町申田	}	5	17	9
常磐上矢田町申田				
常磐上矢田町瀬沢		4	8	6
		5	16	7
		9	18	16
		3	7	3
		3	7	4
		6	15	9
		6	15	6
		5	17	9
		5	17	8
		4	8	6
		4	8	2
		5	16	7
(若葉台)	613	1,544	734	810
若葉台一丁目	313	774	372	402
若葉台二丁目	300	770	362	408

第4表 字名別世帯数、男女別人口

地区・町・字名	世帯数	人 口		
		総数	男	女
(桜ヶ丘)	573	1,500	722	778
桜ヶ丘一丁目	71	212	97	115
桜ヶ丘二丁目	158	430	208	222
桜ヶ丘三丁目	179	429	215	214
桜ヶ丘四丁目	165	429	202	227
(常磐松が台)	169	371	169	202
常磐松が台	169	371	169	202
(草木台)	381	1,029	496	533
草木台一丁目	37	97	47	50
草木台二丁目	194	467	232	235
草木台三丁目	29	92	42	50
草木台四丁目	121	373	175	198
内 郷 地 区 計	10,772	25,681	12,423	13,258
(内郷白水町)	649	1,411	675	736
内郷白水町大神田	13	31	15	16
内郷白水町浜井場	3	7	2	5
内郷白水町蛭内	18	47	19	28
内郷白水町長槻	33	75	36	39
内郷白水町長槻内				
内郷白水町上代	124	227	109	118
内郷白水町柳間	54	116	53	63
内郷白水町大門	17	63	34	29
内郷白水町広畑	55	130	60	70
内郷白水町入山	170	357	166	191
内郷白水町川平	92	198	105	93
内郷白水町高倉	7	11	5	6
内郷白水町桜田	63	149	71	78
(内郷宮町)	1,486	3,650	1,725	1,925
内郷宮町金坂	417	1,069	497	572
内郷宮町宮沢	285	671	312	359
内郷宮町代	134	308	160	148
内郷宮町蛭子	114	291	139	152
内郷宮町滝	78	180	84	96
内郷宮町町田	92	206	98	108
内郷宮町竹之内	128	291	143	148
内郷宮町平太郎	64	148	71	77
内郷宮町峰根	67	212	94	118
内郷宮町中沢	4	8	2	6
内郷宮町鬼ヶ沢	103	266	125	141
(内郷内町)	1,135	2,771	1,315	1,456
内郷内町桜本	185	453	213	240
内郷内町前田	225	588	280	308
内郷内町水之出	81	187	85	102

第4表 字名別世帯数、男女別人口

地区・町・字名	世帯数	人 口		
		総数	男	女
内郷内町磐堰	105	244	111	133
内郷内町立町	182	435	200	235
内郷内町金坂	129	333	166	167
内郷内町堤田	134	318	152	166
内郷内町駒谷	29	71	36	35
内郷内町四方北	36	87	44	43
内郷内町高橋	23	42	21	21
内郷内町蛭内	6	13	7	6
(内郷綴町)	1,464	3,283	1,579	1,704
内郷綴町沼尻	147	255	114	141
内郷綴町仲田	12	22	11	11
内郷綴町高野作	66	180	90	90
内郷綴町柴崎	49	74	45	29
内郷綴町金谷	228	491	232	259
内郷綴町上馬場	66	165	76	89
内郷綴町川原田	176	367	184	183
内郷綴町榎下	125	326	156	170
内郷綴町大木下	34	88	34	54
内郷綴町板宮沢	15	44	23	21
内郷綴町板宮	21	57	25	32
内郷綴町町之内	90	241	120	121
内郷綴町秋山	107	236	118	118
内郷綴町一之坪	98	215	104	111
内郷綴町七反田	190	423	192	231
内郷綴町大神田				
内郷綴町堀坂				
内郷綴町楮ヶ久保	34	88	49	39
内郷綴町舟場				
内郷綴町道陸神	6	11	6	5
(内郷高坂町)	2,635	6,418	3,106	3,312
内郷高坂町御殿	49	113	49	64
内郷高坂町三本杉	144	393	185	208
内郷高坂町立野	274	729	352	377
内郷高坂町桜井	261	678	316	362
内郷高坂町大平	225	486	260	226
内郷高坂町台	46	108	50	58
内郷高坂町高橋	82	234	120	114
内郷高坂町四方木田	16	21	11	10
内郷高坂町八反田	86	211	109	102
内郷高坂町中平	44	110	53	57
内郷高坂町大町	164	386	182	204
内郷高坂町砂子田	56	181	83	98
内郷高坂町箕ヶ作	124	195	133	62
内郷高坂町一丁目	845	1,942	899	1,043
内郷高坂町二丁目	219	631	304	327

第4表 字名別世帯数、男女別人口

地区・町・字名	世帯数	人 口		
		総数	男	女
(内郷御厩町)	1,407	3,253	1,564	1,689
内郷御厩町久世原	74	138	87	51
内郷御厩町川向	35	82	39	43
内郷御厩町長町	29	60	31	29
内郷御厩町前田	9	34	15	19
内郷御厩町下能	20	36	16	20
内郷御厩町番匠地	12	32	14	18
内郷御厩町上宿	121	270	129	141
内郷御厩町下宿	184	394	201	193
内郷御厩町横根	14	32	16	16
内郷御厩町大畑				
内郷御厩町清水	4	8	5	3
内郷御厩町一丁目	324	732	345	387
内郷御厩町二丁目	215	440	223	217
内郷御厩町三丁目	202	515	210	305
内郷御厩町四丁目	164	480	233	247
(内郷御台境町)	945	2,124	1,078	1,046
内郷御台境町五反田	160	398	202	196
内郷御台境町鶴巻	83	176	80	96
内郷御台境町前田	40	93	49	44
内郷御台境町自在町	5	10	6	4
内郷御台境町新町前	236	477	240	237
内郷御台境町坂下	48	107	58	49
内郷御台境町六反田	131	307	163	144
内郷御台境町御台	145	320	163	157
内郷御台境町弁天原				
内郷御台境町高安場	16	43	18	25
内郷御台境町鬼越	81	193	99	94
(内郷小島町)	135	329	163	166
内郷小島町天ノ田	14	37	20	17
内郷小島町新町	26	62	28	34
内郷小島町川崎	20	36	18	18
内郷小島町花輪	32	86	43	43
内郷小島町台ノ上				
内郷小島町竹ノ内	4	9	6	3
内郷小島町作田	32	82	40	42
内郷小島町下ノ内	7	17	8	9
(内郷高野町)	501	1,505	747	758
内郷高野町広萱	10	31	16	15
内郷高野町山崎	8	16	8	8
内郷高野町石畑	10	20	9	11
内郷高野町柴平	46	145	75	70
内郷高野町川平	18	59	31	28
内郷高野町岩作	11	28	14	14
内郷高野町平石	5	17	4	13
内郷高野町番所	40	113	59	54

第4表 字名別世帯数、男女別人口

地区・町・字名	世帯数	人 口		
		総数	男	女
内郷高野町上ノ台	18	60	29	31
内郷高野町糯田				
内郷高野町銅目木	22	51	19	32
内郷高野町銅景	10	32	17	15
内郷高野町銅屋場	7	16	9	7
内郷高野町坂下				
内郷高野町櫛合	3	16	7	9
内郷高野町広町	5	10	5	5
内郷高野町先達	4	10	5	5
内郷高野町表	3	15	6	9
内郷高野町馬四郎	9	31	15	16
内郷高野町北作				
内郷高野町杉平	6	21	9	12
内郷高野町白狐				
内郷高野町中倉	24	79	40	39
内郷高野町石住	9	31	14	17
内郷高野町反田	53	172	83	89
内郷高野町高田	4	11	5	6
内郷高野町渡戸	27	90	46	44
内郷高野町五合田	15	40	18	22
内郷高野町沢	9	26	14	12
内郷高野町縦木下	17	34	15	19
内郷高野町道伝	13	31	17	14
内郷高野町銅屋作	10	34	15	19
内郷高野町関場	46	155	83	72
内郷高野町仁田町	4	12	8	4
内郷高野町砥打	13	40	22	18
内郷高野町中ノ田	4	13	6	7
内郷高野町梨木平	6	15	9	6
内郷高野町板橋	12	31	15	16
(小島町)	415	937	471	466
小島町一丁目	154	336	166	170
小島町二丁目	201	462	245	217
小島町三丁目	60	139	60	79
四 倉 地 区 計	5,005	13,881	6,527	7,354
(四倉町)	2,612	6,637	3,096	3,541
四倉町字六丁目	160	422	205	217
四倉町字志津	18	49	24	25
四倉町字太夫坂	43	83	37	46
四倉町字八日十日	47	127	57	70
四倉町字和具	204	594	272	322
四倉町字栗木作	12	34	17	17
四倉町字芳ノ沢				
四倉町字田戸	27	65	29	36
四倉町字田戸前	4	12	6	6

第4表 字名別世帯数、男女別人口

地区・町・字名	世帯数	人 口		
		総数	男	女
四倉町字町田	77	205	96	109
四倉町字寺作				
四倉町字北向	68	183	90	93
四倉町字鬼越	207	511	244	267
四倉町字西一丁目	170	357	173	184
四倉町字西二丁目	135	317	152	165
四倉町字西三丁目	161	385	171	214
四倉町字西四丁目	196	498	235	263
四倉町字五丁目	128	334	157	177
四倉町字東四丁目	68	196	89	107
四倉町字東三丁目	121	306	142	164
四倉町字東二丁目	185	400	197	203
四倉町字東一丁目	63	211	76	135
四倉町字梅ヶ丘	348	877	407	470
四倉町字梅ヶ丘南	170	471	220	251
(四倉町上仁井田)	971	2,710	1,261	1,449
四倉町上仁井田字東山	42	131	69	62
四倉町上仁井田字北浜	107	299	131	168
四倉町上仁井田字蒲沼	77	207	114	93
四倉町上仁井田字横川	68	262	93	169
四倉町上仁井田字鰻沼	42	108	49	59
四倉町上仁井田字砂田	56	146	67	79
四倉町上仁井田字南浜	38	88	46	42
四倉町上仁井田字前原	41	105	46	59
四倉町上仁井田字雁又	36	88	42	46
四倉町上仁井田字北姥田	20	58	32	26
四倉町上仁井田字南姥田	26	60	27	33
四倉町上仁井田字東ノ内	43	111	49	62
四倉町上仁井田字家ノ前	27	77	39	38
四倉町上仁井田字松葉	54	181	90	91
四倉町上仁井田字折敷田	33	88	47	41
四倉町上仁井田字南細谷	64	160	74	86
四倉町上仁井田字北細谷	18	55	26	29
四倉町上仁井田字夕円	66	182	77	105
四倉町上仁井田字千歳	31	93	41	52
四倉町上仁井田字九反坪				
四倉町上仁井田字内城	13	24	14	10
四倉町上仁井田字矢ノ田	16	41	18	23
四倉町上仁井田字岸前	42	114	57	57
四倉町上仁井田字鬼越	11	32	13	19
(四倉町塩木)	42	123	60	63
四倉町塩木字家ノ内	22	64	32	32
四倉町塩木字八合	5	10	3	7
四倉町塩木字高田				
四倉町塩木字高橋本	15	49	25	24
四倉町塩木字小橋本				
四倉町塩木字道東				

第4表 字名別世帯数、男女別人口

地区・町・字名	世帯数	人 口		
		総数	男	女
(四倉町下仁井田)	113	652	266	386
四倉町下仁井田字北追切	3	8	4	4
四倉町下仁井田字南追切	8	291	100	191
四倉町下仁井田字西袋	4	9	6	3
四倉町下仁井田字道庭	28	103	45	58
四倉町下仁井田字南袋				
四倉町下仁井田字上古川	6	18	9	9
四倉町下仁井田字樋向	48	175	81	94
四倉町下仁井田字胎月				
四倉町下仁井田字須賀向	16	48	21	27
(四倉町細谷)	158	490	233	257
四倉町細谷字豊向	13	26	15	11
四倉町細谷字明神前				
四倉町細谷字御殿東	3	8	4	4
四倉町細谷字蒲沼				
四倉町細谷字水俣	11	30	12	18
四倉町細谷字御殿				
四倉町細谷字胎月前	12	42	21	21
四倉町細谷字菖蒲谷地				
四倉町細谷字北江添	17	56	22	34
四倉町細谷字胎月原				
四倉町細谷字小橋前	7	25	11	14
四倉町細谷字日渡				
四倉町細谷字馬場	3	10	6	4
四倉町細谷字細谷前				
四倉町細谷字大久保	20	65	32	33
四倉町細谷字御厩				
四倉町細谷字荒町	6	22	8	14
四倉町細谷字民野町				
四倉町細谷字民野町	33	117	57	60
四倉町細谷字大江下	5	10	5	5
四倉町細谷字江向				
四倉町細谷字弁天前	11	23	12	11
(四倉町大森)	78	257	139	118
四倉町大森字原	5	14	7	7
四倉町大森字民野町	24	90	50	40
四倉町大森字百目木	6	16	9	7
四倉町大森字岸前	4	12	7	5
四倉町大森字高野	28	89	45	44
四倉町大森字館	3	13	9	4
四倉町大森字女房作				
四倉町大森字上	5	14	7	7
四倉町大森字八堀	3	9	5	4
(四倉町狐塚)	240	653	321	332
四倉町狐塚字高野堀	4	7	4	3
四倉町狐塚字沼田				

第4表 字名別世帯数、男女別人口

地区・町・字名	世帯数	人 口		
		総数	男	女
四倉町狐塚字西原	23	75	31	44
四倉町狐塚字弁天原	21	55	23	32
四倉町狐塚字川田	53	136	70	66
四倉町狐塚字小橋	20	56	28	28
四倉町狐塚字東原	24	48	24	24
四倉町狐塚字古川	44	121	63	58
四倉町狐塚字松橋	8	35	15	20
四倉町狐塚字雨田	10	30	17	13
四倉町狐塚字蟹内	7	21	10	11
四倉町狐塚字東	4	10	4	6
四倉町狐塚字前原	4	8	6	2
四倉町狐塚字出口	15	42	21	21
四倉町狐塚字鎌神				
四倉町狐塚字八合	3	9	5	4
(四倉町名木)	38	127	70	57
四倉町名木字五反田	4	7	4	3
四倉町名木字大仁田				
四倉町名木字前田	3	12	6	6
四倉町名木字榎坪				
四倉町名木字道下	12	48	27	21
四倉町名木字荒神下				
四倉町名木字仲ノ内	14	37	20	17
四倉町名木字宮ノ脇				
四倉町名木字宮ノ前	5	23	13	10
四倉町名木字葱作				
(四倉町長友)	74	230	113	117
四倉町長友字作樋口	5	14	6	8
四倉町長友字古屋敷				
四倉町長友字四反田	21	68	33	35
四倉町長友字宮ノ前				
四倉町長友字構江	10	26	15	11
四倉町長友字大宮作				
四倉町長友字済戸	14	49	20	29
四倉町長友字霞田				
四倉町長友字町田	4	12	7	5
四倉町長友字大町				
四倉町長友字七反田	4	11	5	6
四倉町長友字五反田				
四倉町長友字老町田	10	30	17	13
	6	20	10	10
(四倉町戸田)	82	266	132	134
四倉町戸田字古川	4	12	5	7
四倉町戸田字寺田				
四倉町戸田字堰原	11	33	14	19
四倉町戸田字倉之町				
四倉町戸田字平治郎前	5	26	12	14
四倉町戸田字箒作	5	15	6	9

第4表 字名別世帯数、男女別人口

地区・町・字名	世帯数	人 口		
		総数	男	女
四倉町戸田字蛭田	9	34	19	15
四倉町戸田字浮島				
四倉町戸田字馬場	6	21	13	8
四倉町戸田字仲作	9	25	10	15
四倉町戸田字北ノ作				
四倉町戸田字稲荷作	10	25	16	9
四倉町戸田字北高柳	10	35	14	21
四倉町戸田字南高柳				
四倉町戸田字川子田	6	27	17	10
四倉町戸田字水押	7	13	6	7
(四倉町白岩)	45	135	73	62
四倉町白岩字嘉蔵坊	6	22	13	9
四倉町白岩字老丁田				
四倉町白岩字八反田	4	12	7	5
四倉町白岩字保木田				
四倉町白岩字立町	3	6	4	2
四倉町白岩字沼ノ作				
四倉町白岩字上大作	4	13	8	5
四倉町白岩字導上寺				
四倉町白岩字金波	4	10	5	5
四倉町白岩字中ノ内	5	18	8	10
四倉町白岩字戸ノ内	7	18	9	9
四倉町白岩字堀ノ内	7	22	12	10
四倉町白岩字宮ノ前				
四倉町白岩字北ノ作	5	14	7	7
(四倉町中島)	42	135	56	79
四倉町中島字中島	28	94	37	57
四倉町中島字三反田				
四倉町中島字反町	7	22	11	11
四倉町中島字六重代	7	19	8	11
四倉町中島字寺田				
(四倉町玉山)	193	535	259	276
四倉町玉山字砂子田	5	11	4	7
四倉町玉山字大門前	4	15	10	5
四倉町玉山字杉内	12	35	16	19
四倉町玉山字林崎	13	40	18	22
四倉町玉山字牧ノ下	26	83	47	36
四倉町玉山字宿	24	62	27	35
四倉町玉山字南作				
四倉町玉山字星作	8	29	16	13
四倉町玉山字戸ノ内	8	31	13	18
四倉町玉山字森内	3	7	4	3
四倉町玉山字宇ノ淵	9	14	8	6
四倉町玉山字門馬前	6	17	8	9
四倉町玉山字原田内				
四倉町玉山字宮ノ脇	8	20	10	10

第4表 字名別世帯数、男女別人口

地区・町・字名	世帯数	人 口		
		総数	男	女
四倉町玉山字屋敷前	12	24	10	14
四倉町玉山字湯ノ口	7	19	7	12
四倉町玉山字炭釜	39	103	47	56
四倉町玉山字勝倉	3	6	4	2
四倉町玉山字作	6	19	10	9
四倉町玉山字御城				
(四倉町山田小湊)	52	154	82	72
四倉町山田小湊字方礼	9	26	13	13
四倉町山田小湊字直出	4	7	5	2
四倉町山田小湊字馬上				
四倉町山田小湊字唐橋	4	11	6	5
四倉町山田小湊字小湊	11	37	19	18
四倉町山田小湊字山田	18	53	29	24
四倉町山田小湊字暮坪				
四倉町山田小湊字埜	3	11	6	5
四倉町山田小湊字反沼	3	9	4	5
(四倉町薬王寺)	32	101	49	52
四倉町薬王寺字高玉	8	23	13	10
四倉町薬王寺字割田				
四倉町薬王寺字粟刈沢	3	6	3	3
四倉町薬王寺字玉広	16	51	24	27
四倉町薬王寺字埜				
四倉町薬王寺字上川原	5	21	9	12
(四倉町下柳生)	38	92	48	44
四倉町下柳生字宮下	16	41	25	16
四倉町下柳生字右近田	3	5	3	2
四倉町下柳生字熊ノ御嶽	12	27	13	14
四倉町下柳生字井戸ノ上	7	19	7	12
(四倉町上柳生)	29	85	38	47
四倉町上柳生字宮下	13	41	16	25
四倉町上柳生字沖ノ宮	4	10	5	5
四倉町上柳生字中山	9	25	13	12
四倉町上柳生字安手口	3	9	4	5
四倉町上柳生字戸沢				
(四倉町駒込)	113	361	168	193
四倉町駒込字川ノ入	5	25	14	11
四倉町駒込字棚橋	9	29	10	19
四倉町駒込字清風野	7	22	9	13
四倉町駒込字空地	9	26	14	12
四倉町駒込字櫛				
四倉町駒込字中平	5	19	7	12
四倉町駒込字山崎				
四倉町駒込字久原	17	64	30	34
四倉町駒込字馬場	12	31	16	15

第4表 字名別世帯数、男女別人口

地区・町・字名	世帯数	人 口		
		総数	男	女
四倉町駒込字戸沢	17	56	27	29
四倉町駒込字広畑	}	7	15	9
四倉町駒込字榎町				
四倉町駒込字大久保				
四倉町駒込字上ノ内	}	11	35	17
四倉町駒込字高垣				
四倉町駒込字久保				
(四倉町八茎)	31	77	36	41
四倉町八茎字田端	}	5	15	8
四倉町八茎字中丸				
四倉町八茎字沼ノ原				
四倉町八茎字籬落	}	3	7	2
四倉町八茎字紫竹				
四倉町八茎字上手				
四倉町八茎字堀ノ内	}	4	8	4
四倉町八茎字脇ノ草				
四倉町八茎字片倉				
(四倉町上岡)	22	61	27	34
四倉町上岡字山ノ神	}	3	13	6
四倉町上岡字横屋				
四倉町上岡字宮下				
四倉町上岡字大山	15	45	20	25
遠 野 地 区 計	1,910	5,796	2,838	2,958
(遠野町深山田)	240	751	370	381
遠野町深山田字小石平	}	9	35	19
遠野町深山田字仲川原				
遠野町深山田字新田				
遠野町深山田字山王田	}	7	22	10
遠野町深山田字寺ノ代				
遠野町深山田字桐ノ平				
遠野町深山田字富岡	}	10	32	16
遠野町深山田字狩野				
遠野町深山田字平城地				
遠野町深山田字鷹ノ巣	}	7	22	11
遠野町深山田字内ノ草				
遠野町深山田字仲内				
遠野町深山田字小山	}	15	50	28
遠野町深山田字目少地				
遠野町深山田字稻荷林				
遠野町深山田字山ノ根	}	19	57	27
遠野町深山田字籬ノ脇				
遠野町深山田字福井				
遠野町深山田字沢繫	}	3	7	3
遠野町深山田字洞沢				
遠野町深山田字釜ノ前				
遠野町深山田字釜ノ前	25	72	40	32
遠野町深山田字釜ノ前	15	64	31	33

第4表 字名別世帯数、男女別人口

地区・町・字名	世帯数	人 口		
		総数	男	女
遠野町深山田字折部前	14	31	15	16
遠野町深山田字和当	26	67	34	33
遠野町深山田字大林	4	16	6	10
遠野町深山田字川堀	10	40	21	19
遠野町深山田字原前	22	71	30	41
(遠野町上遠野)	386	1,266	589	677
遠野町上遠野字若宮	34	99	51	48
遠野町上遠野字沢繁	10	91	21	70
遠野町上遠野字日向倉				
遠野町上遠野字前山	4	15	8	7
遠野町上遠野字寺戸	13	38	17	21
遠野町上遠野字小淵	21	60	28	32
遠野町上遠野字原前	12	37	21	16
遠野町上遠野字大黒山				
遠野町上遠野字中ノ町	19	50	27	23
遠野町上遠野字土橋	6	13	5	8
遠野町上遠野字風呂脇	13	46	17	29
遠野町上遠野字根小屋	4	10	5	5
遠野町上遠野字堀切	9	116	54	62
遠野町上遠野字本町	58	158	73	85
遠野町上遠野字西町	29	68	28	40
遠野町上遠野字白幡	36	105	52	53
遠野町上遠野字川張	11	40	23	17
遠野町上遠野字猫塚	43	120	59	61
遠野町上遠野字赤坂	34	96	46	50
遠野町上遠野字西大沢				
遠野町上遠野字太田	18	70	37	33
遠野町上遠野字久保作	4	12	6	6
遠野町上遠野字鍛冶屋作	5	15	8	7
遠野町上遠野字東大沢	3	7	3	4
遠野町上遠野字滝太洞				
(遠野町滝)	403	1,194	601	593
遠野町滝字深山口	10	28	16	12
遠野町滝字銅谷	13	42	18	24
遠野町滝字北向	4	12	5	7
遠野町滝字原田	12	48	22	26
遠野町滝字新アタ				
遠野町滝字上砂	3	10	6	4
遠野町滝字北里保	6	22	11	11
遠野町滝字東中山	6	14	6	8
遠野町滝字西中山	7	19	11	8
遠野町滝字島廻	28	75	42	33
遠野町滝字曾ノ木	18	61	29	32
遠野町滝字中井	4	14	9	5
遠野町滝字城ノ内				
遠野町滝字西ノ内	5	11	7	4

第4表 字名別世帯数、男女別人口

地区・町・字名	世帯数	人 口		
		総数	男	女
遠野町滝字小久保	10	24	13	11
遠野町滝字山下				
遠野町滝字馬場前	27	80	41	39
遠野町滝字四六五田				
遠野町滝字おもて	14	32	15	17
遠野町滝字芦ノ草	6	18	10	8
遠野町滝字房林	6	18	7	11
遠野町滝字洞坂	6	24	12	12
遠野町滝字柿ノ沢	16	47	22	25
遠野町滝字釜ノ沢				
遠野町滝字椿坊	25	63	29	34
遠野町滝字山崎				
遠野町滝字上川原	6	26	14	12
遠野町滝字鍛冶内	3	19	12	7
遠野町滝字順坂	3	10	6	4
遠野町滝字新川原				
遠野町滝字峰岸	22	83	43	40
遠野町滝字川原	26	76	38	38
遠野町滝字表				
遠野町滝字堂知	5	14	6	8
遠野町滝字曾利田				
遠野町滝字滑津	10	29	14	15
遠野町滝字神ノ内	3	14	7	7
遠野町滝字申田				
遠野町滝字野々志戸	31	78	41	37
遠野町滝字内城	32	86	44	42
遠野町滝字女ノ沢	36	97	45	52
遠野町滝字才ノ神				
(遠野町根岸)	228	611	308	303
遠野町根岸字大反田	4	10	6	4
遠野町根岸字塚ノ内	3	8	2	6
遠野町根岸字下根岸	59	141	69	72
遠野町根岸字風木坂				
遠野町根岸字西山	16	44	23	21
遠野町根岸字鴻ノ目	16	46	19	27
遠野町根岸字橋場	10	19	11	8
遠野町根岸字石田	10	26	16	10
遠野町根岸字白幡	29	71	40	31
遠野町根岸字横道	21	57	27	30
遠野町根岸字畑	6	11	7	4
遠野町根岸字小藪	7	30	17	13
遠野町根岸字中妻	18	60	28	32
遠野町根岸字川畑	22	60	32	28
遠野町根岸字成沢	7	28	11	17
(遠野町上根本)	216	677	346	331
遠野町上根本字中内	6	25	12	13
遠野町上根本字根本	16	44	24	20

第4表 字名別世帯数、男女別人口

地区・町・字名	世帯数	人 口		
		総数	男	女
遠野町上根本字早川	6	18	9	9
遠野町上根本字川畑	14	38	19	19
遠野町上根本字白坂	16	98	56	42
遠野町上根本字上原田	6	12	4	8
遠野町上根本字荒神平	16	37	18	19
遠野町上根本字表	9	30	15	15
遠野町上根本字下原田				
遠野町上根本字小谷	9	30	14	16
遠野町上根本字豆田	10	36	15	21
遠野町上根本字大師堂				
遠野町上根本字神会	3	10	4	6
遠野町上根本字鹿野	10	29	15	14
遠野町上根本字下戸内	5	12	3	9
遠野町上根本字岩崎	13	40	21	19
遠野町上根本字矢本	13	41	20	21
遠野町上根本字堂ノ越	14	38	20	18
遠野町上根本字折松	24	79	44	35
遠野町上根本字冷水	8	16	9	7
遠野町上根本字前田	9	24	13	11
遠野町上根本字坂下				
遠野町上根本字清水	4	12	6	6
遠野町上根本字浪木和				
遠野町上根本字後平				
遠野町上根本字塩ノ塚	5	8	5	3
(遠野町入遠野)	333	955	464	491
遠野町入遠野字東山	38	124	59	65
遠野町入遠野字弁平	4	15	9	6
遠野町入遠野字前田	48	130	65	65
遠野町入遠野字関屋	25	74	32	42
遠野町入遠野字天王	20	68	35	33
遠野町入遠野字中野	12	27	15	12
遠野町入遠野字官沢	8	16	8	8
遠野町入遠野字白鳥	9	24	12	12
遠野町入遠野字久保目	20	67	36	31
遠野町入遠野字貝那夫	8	15	3	12
遠野町入遠野字後台	4	14	6	8
遠野町入遠野字中上				
遠野町入遠野字南	16	52	22	30
遠野町入遠野字田子内	4	8	4	4
遠野町入遠野字越台	10	22	9	13
遠野町入遠野字諏訪	8	15	8	7
遠野町入遠野字有実	28	87	42	45
遠野町入遠野字中妻	11	36	16	20
遠野町入遠野字暖家				
遠野町入遠野字平口	12	33	16	17
遠野町入遠野字四条内	4	7	4	3
遠野町入遠野字羽黒	14	29	16	13
遠野町入遠野字綱木				

第4表 字名別世帯数、男女別人口

地区・町・字名	世帯数	人 口			
		総数	男	女	
遠野町入遠野字中ノ内	}	3	11	5	6
遠野町入遠野字大多田					
遠野町入遠野字作					
遠野町入遠野字落合					
(遠野町大平)	104	342	160	182	
遠野町大平字植木田	6	23	14	9	
遠野町大平字清道	16	44	19	25	
遠野町大平字物見岡	}	7	26	13	13
遠野町大平字五反田					
遠野町大平字堀ノ内	9	39	17	22	
遠野町大平字曲藤	16	50	25	25	
遠野町大平字細畑	}	20	62	28	34
遠野町大平字上中根					
遠野町大平字下中根	9	22	11	11	
遠野町大平字皿貝	11	41	18	23	
遠野町大平字石畑	}	10	35	15	20
遠野町大平字美古					
小川地区計	2,387	6,774	3,294	3,480	
(小川町下小川)	121	417	200	217	
小川町下小川字台	14	48	24	24	
小川町下小川字味噌野	}	5	31	17	14
小川町下小川字宮田					
小川町下小川字本山	}	7	21	11	10
小川町下小川字八幡林					
小川町下小川字梅ノ作	3	8	5	3	
小川町下小川字前原	28	95	46	49	
小川町下小川字寺内	5	16	6	10	
小川町下小川字広畑	11	46	20	26	
小川町下小川字中柴	9	29	14	15	
小川町下小川字上ノ台	39	123	57	66	
(小川町関場)	50	159	76	83	
小川町関場字前田	19	50	20	30	
小川町関場字宿	}	26	91	46	45
小川町関場字川原					
小川町関場字高垣	5	18	10	8	
(小川町上平)	219	633	318	315	
小川町上平字光平	10	34	16	18	
小川町上平字下平	4	15	7	8	
小川町上平字中平	9	23	13	10	
小川町上平字祝作	3	9	4	5	
小川町上平字熊ノ前	4	16	7	9	
小川町上平字堤ノ作	3	6	3	3	
小川町上平字上平	6	20	9	11	
小川町上平字前田	7	20	9	11	

第4表 字名別世帯数、男女別人口

地区・町・字名	世帯数	人 口		
		総数	男	女
小川町上平字中島	43	115	55	60
小川町上平字竹ノ内	31	108	61	47
小川町上平字清水	25	63	31	32
小川町上平字以後内	21	52	25	27
小川町上平字前田原	15	33	17	16
小川町上平字六反田	22	66	32	34
小川町上平字田之尻	9	24	12	12
小川町上平字赤沼	7	29	17	12
(小川町柴原)	260	741	368	373
小川町柴原字宮沢	47	139	69	70
小川町柴原字茶島	12	45	27	18
小川町柴原字宮ノ前	31	107	49	58
小川町柴原字宮脇	8	23	13	10
小川町柴原字一ツ橋	} 10	21	11	10
小川町柴原字水貫				
小川町柴原字金堀	16	40	18	22
小川町柴原字大社	32	87	40	47
小川町柴原字館下	} 14	31	16	15
小川町柴原字中ノ沢				
小川町柴原字岩下	7	14	8	6
小川町柴原字入ノ内	23	75	33	42
小川町柴原字永久保	11	24	11	13
小川町柴原字後沢	4	10	5	5
小川町柴原字桐ヶ岡	} 11	29	16	13
小川町柴原字二ツ森				
小川町柴原字落下	7	18	9	9
小川町柴原字粟島	3	12	8	4
小川町柴原字五平久保	} 20	56	30	26
小川町柴原字萱苅平				
小川町柴原字谷下	4	10	5	5
(小川町福岡)	49	125	58	67
小川町福岡字飯森	} 7	27	13	14
小川町福岡字上ノ山				
小川町福岡字道下	3	7	3	4
小川町福岡字喜平後	} 18	44	20	24
小川町福岡字上中平				
小川町福岡字下中平	3	8	4	4
小川町福岡字大坪	} 18	39	18	21
小川町福岡字山根				
小川町福岡字カロフ				
小川町福岡字釜下				
(小川町上小川)	578	1,643	774	869
小川町上小川字松塚	11	25	13	12
小川町上小川字大坂	6	101	32	69
小川町上小川字堂付平	} 9	25	12	13
小川町上小川字石柄平				

第4表 字名別世帯数、男女別人口

地区・町・字名	世帯数	人 口		
		総数	男	女
小川町上小川字後原	35	103	55	48
小川町上小川字作り沢				
小川町上小川字北赤沼	33	84	35	49
小川町上小川字赤沼	15	40	19	21
小川町上小川字石橋	18	35	22	13
小川町上小川字植ノ内	20	56	26	30
小川町上小川字風呂前	11	21	9	12
小川町上小川字伊吾内	29	78	41	37
小川町上小川字引草	5	13	6	7
小川町上小川字表	31	91	41	50
小川町上小川字御堂	4	8	3	5
小川町上小川字下广門	16	46	20	26
小川町上小川字川原	17	52	26	26
小川町上小川字峰岸	17	47	24	23
小川町上小川字入生田	12	36	18	18
小川町上小川字彦太郎内	6	21	11	10
小川町上小川字中川原				
小川町上小川字石保町	13	39	17	22
小川町上小川字空木	17	56	21	35
小川町上小川字和具	8	29	16	13
小川町上小川字片石田	32	95	44	51
小川町上小川字加路				
小川町上小川字川古屋	4	10	3	7
小川町上小川字高谷地	5	10	5	5
小川町上小川字高崎	28	72	38	34
小川町上小川字香後	5	9	5	4
小川町上小川字釜ノ平				
小川町上小川字横川前	7	22	10	12
小川町上小川字川向				
小川町上小川字木風木	4	5	3	2
小川町上小川字湯ノ沢	30	72	38	34
小川町上小川字細石赤坂	34	96	44	52
小川町上小川字曲萱	6	19	11	8
小川町上小川字床屋沢	3	8	3	5
小川町上小川字根本	21	49	22	27
小川町上小川字好古				
小川町上小川字畑ノ作	3	8	4	4
小川町上小川字横川	6	20	7	13
小川町上小川字猪小屋	7	16	9	7
小川町上小川字茱萸平				
小川町上小川字内倉	5	17	6	11
小川町上小川字沼				
小川町上小川字中戸渡	5	7	3	4
小川町上小川字上戸渡				
小川町上小川字菅ノ沢	3	5	3	2
小川町上小川字下戸渡				
小川町上小川字江田	13	38	17	21
小川町上小川字山神前				
小川町上小川字道下	4	9	4	5

第4表 字名別世帯数、男女別人口

地区・町・字名	世帯数	人 口		
		総数	男	女
小川町上小川字櫛平	10	30	19	11
小川町上小川字牛小川	7	14	7	7
小川町上小川字川上	3	6	2	4
(小川町塩田)	203	579	294	285
小川町塩田字江田	4	13	7	6
小川町塩田字尾ノ内	21	72	39	33
小川町塩田字畑苧				
小川町塩田字塩沢				
小川町塩田字平石	23	60	29	31
小川町塩田字荷付石				
小川町塩田字大畑	4	9	6	3
小川町塩田字堀口				
小川町塩田字北前	21	65	34	31
小川町塩田字上ノ前	5	13	6	7
小川町塩田字平前	5	15	6	9
小川町塩田字平畑				
小川町塩田字北沢	11	19	9	10
小川町塩田字中島	17	52	23	29
小川町塩田字間門	18	55	31	24
小川町塩田字南	22	57	28	29
小川町塩田字宮ノ後	16	40	22	18
小川町塩田字手ノ倉	36	109	54	55
(小川町高萩)	452	1,219	585	634
小川町高萩字手ノ倉	21	52	24	28
小川町高萩字山ノ入	129	367	184	183
小川町高萩字鹿野	22	54	25	29
小川町高萩字家ノ前	93	240	106	134
小川町高萩字前川原	9	33	14	19
小川町高萩字上代	35	92	42	50
小川町高萩字下川原	44	123	61	62
小川町高萩字小路尻	33	92	47	45
小川町高萩字下代	51	129	62	67
小川町高萩字江添	6	10	4	6
小川町高萩字上川原	9	27	16	11
(小川町三島)	71	180	86	94
小川町三島字上川原	35	91	45	46
小川町三島字仲屋敷	30	81	37	44
小川町三島字後川原				
小川町三島字瀬棚	6	8	4	4
(小川町西小川)	384	1,078	535	543
小川町西小川字小玉	4	10	5	5
小川町西小川字高畔				
小川町西小川字下野地	25	62	31	31
小川町西小川字上ノ原	23	47	22	25
小川町西小川字中野地	28	75	37	38

第4表 字名別世帯数、男女別人口

地区・町・字名	世帯数	人 口		
		総数	男	女
小川町西小川字平久田	10	26	11	15
小川町西小川字上野地	3	8	3	5
小川町西小川字中川原	8	27	14	13
小川町西小川字小橋	35	100	57	43
小川町西小川字淵沢	87	226	111	115
小川町西小川字五郎兵衛釜	7	17	7	10
小川町西小川字入ノ釜				
小川町西小川字塩ノ萱	4	10	4	6
小川町西小川字沢ノ釜				
小川町西小川字頭塚	3	11	6	5
小川町西小川字カキカネ				
小川町西小川字堂平	8	29	12	17
小川町西小川字下山田				
小川町西小川字菰家	3	11	5	6
小川町西小川字豊田				
小川町西小川字相川	21	61	31	30
小川町西小川字上ノ平				
小川町西小川字入屋敷	7	23	12	11
小川町西小川字大沢田				
小川町西小川字山田	6	15	10	5
小川町西小川字下大沢				
小川町西小川字本石堂	6	17	8	9
小川町西小川字北石堂				
小川町西小川字葉ノ木立	8	23	7	16
小川町西小川字壤切場				
小川町西小川字猿倉	4	10	7	3
小川町西小川字川原端				
小川町西小川字田尻	6	15	7	8
小川町西小川字沼平				
小川町西小川字田頭	18	60	28	32
小川町西小川字南ノ根				
小川町西小川字中ノ沢	14	54	25	29
小川町西小川字上谷地				
小川町西小川字小沼平	16	47	26	21
小川町西小川字館				
小川町西小川字北反	3	17	9	8
小川町西小川字加野				
小川町西小川字下蕪田	5	14	6	8
小川町西小川字滝ノ作				
小川町西小川字上居合	3	7	4	3
小川町西小川字下居合				
好間地区計	5,291	12,831	6,228	6,603
(好間町榭小屋)	73	213	106	107
好間町榭小屋字生木葉	19	36	17	19
好間町榭小屋字野尻	7	18	6	12
好間町榭小屋字中根	11	36	18	18

第4表 字名別世帯数、男女別人口

地区・町・字名	世帯数	人 口			
		総数	男	女	
好間町榑小屋字迎	}	9	27	14	13
好間町榑小屋字江上					
好間町榑小屋字原					
好間町榑小屋字中平					
好間町榑小屋字小畑					
(好間町大利)	173	516	258	258	
好間町大利字小川崎	}	9	34	18	16
好間町大利字篠登城		10	27	15	12
好間町大利字桃実		10	35	16	19
好間町大利字西田		14	39	21	18
好間町大利字戸作田		47	136	61	75
好間町大利字向山		4	9	5	4
好間町大利字仲田		11	30	19	11
好間町大利字道内		16	51	24	27
好間町大利字井田木		41	120	63	57
好間町大利字成沢		8	25	12	13
好間町大利字表山		3	10	4	6
(好間町北好間、好間工業団地)		885	2,024	989	1,035
好間町北好間字下ヶ屋敷		49	115	58	57
好間町北好間字平場	51	88	39	49	
好間町北好間字行人沢	11	30	10	20	
好間町北好間字猪ノ鼻	11	27	12	15	
好間町北好間字板木沢	19	35	20	15	
好間町北好間字椎木平	}	107	245	129	116
好間町北好間字堂平					
好間町北好間字堂田	83	167	74	93	
好間町北好間字籬	}	29	72	35	37
好間町北好間字弥一郎					
好間町北好間字寺入	15	37	17	20	
好間町北好間字源平野地	10	25	14	11	
好間町北好間字上ノ原	}	15	53	25	28
好間町北好間字羽竜					
好間町北好間字上ノ台	6	16	9	7	
好間町北好間字屋敷前	}	15	42	20	22
好間町北好間字加古内					
好間町北好間字清水	}	4	11	5	6
好間町北好間字桜下					
好間町北好間字山崎					
好間町北好間字三反田	52	102	53	49	
好間町北好間字権現堂	42	100	44	56	
好間町北好間字槐作	7	26	13	13	
好間町北好間字菊竹	18	40	21	19	
好間町北好間字上野	131	304	160	144	
好間町北好間字作田	9	24	11	13	
好間町北好間字外川原	43	73	26	47	
好間町北好間字沢小谷	19	54	25	29	

第4表 字名別世帯数、男女別人口

地区・町・字名	世帯数	人 口		
		総数	男	女
好間町北好間字独古内	45	115	52	63
好間町北好間字下松坂	10	23	9	14
好間町北好間字松坂	10	16	6	10
好間工業団地				
好間町北好間字山ノ坊	27	56	29	27
好間町北好間字北町田	4	16	9	7
好間町北好間字向町田	3	5	2	3
好間町北好間字南町田	12	32	17	15
好間町北好間字小田郷	14	40	24	16
(好間町上好間)	938	2,333	1,126	1,207
好間町上好間字道成川原	34	86	36	50
好間町上好間字大堰	34	61	32	29
好間町上好間字内ノ草	9	35	17	18
好間町上好間字今宿				
好間町上好間字岩穴	14	31	17	14
好間町上好間字中川原	5	13	8	5
好間町上好間字山ノ神	10	36	15	21
好間町上好間字舟沢	5	16	8	8
好間町上好間字大畑	53	103	49	54
好間町上好間字東唐松	3	4	2	2
好間町上好間字南唐松	3	8	6	2
好間町上好間字沼平	4	8	3	5
好間町上好間字田代	59	184	89	95
好間町上好間字上野原	176	472	240	232
好間町上好間字東	11	26	15	11
好間町上好間字小館	3	10	4	6
好間町上好間字空山	41	106	49	57
好間町上好間字石田	22	51	29	22
好間町上好間字稲荷原	5	13	6	7
好間町上好間字南町田	37	92	38	54
好間町上好間字北町田	14	40	15	25
好間町上好間字新屋敷	28	59	26	33
好間町上好間字洞	45	97	39	58
好間町上好間字中道	16	27	13	14
好間町上好間字山下	59	128	73	55
好間町上好間字稲荷下	50	163	78	85
好間町上好間字馬場西	48	113	61	52
好間町上好間字上川原	3	7	3	4
好間町上好間字下川原				
好間町上好間字馬場	24	68	27	41
好間町上好間字馬場前	22	56	26	30
好間町上好間字忽滑	95	201	90	111
好間町上好間字岸前	6	19	12	7
(好間町中好間)	610	1,539	746	793
好間町中好間字川原子	15	47	22	25
好間町中好間字川原子作				
好間町中好間字上野原	7	9	3	6

第4表 字名別世帯数、男女別人口

地区・町・字名	世帯数	人 口		
		総数	男	女
好間町中好間字半貫沢	24	63	28	35
好間町中好間字六反歩	8	108	21	87
好間町中好間字寺台	25	43	21	22
好間町中好間字照田	41	87	49	38
好間町中好間字石坂	19	48	21	27
好間町中好間字鍛冶内	116	242	126	116
好間町中好間字八反田	74	179	94	85
好間町中好間字江添	23	53	26	27
好間町中好間字田中	111	287	149	138
好間町中好間字上川原	59	141	69	72
好間町中好間字中川原	35	92	48	44
好間町中好間字下川原	53	140	69	71
(好間町下好間)	1,822	4,228	2,073	2,155
好間町下好間字沼田	77	185	90	95
好間町下好間字叶田	289	659	314	345
好間町下好間字一町坪	324	685	353	332
好間町下好間字向山	153	390	182	208
好間町下好間字大館	206	463	221	242
好間町下好間字鬼越	221	534	273	261
好間町下好間字手倉	208	461	231	230
好間町下好間字浦田	73	183	94	89
好間町下好間字中島	108	229	111	118
好間町下好間字渋井	163	439	204	235
(好間町小谷作)	482	1,138	522	616
好間町小谷作字樋口	26	75	36	39
好間町小谷作字ヲミカト	278	692	311	381
好間町小谷作字広畑	116	217	102	115
好間町小谷作字小谷作	5	15	7	8
好間町小谷作字腰巻				
好間町小谷作字ホウシカサキ				
好間町小谷作字作畑	54	132	62	70
好間町小谷作字北向	3	7	4	3
(好間町愛谷)	79	224	116	108
好間町愛谷字杉内作	6	19	8	11
好間町愛谷字法師ヶ崎				
好間町愛谷字堀ノ内				
好間町愛谷字花輪	16	50	27	23
好間町愛谷字花輪	16	47	20	27
好間町愛谷字東内	6	17	8	9
好間町愛谷字上川原	3	9	5	4
好間町愛谷字追切	5	23	13	10
好間町愛谷字堂ノ内	9	23	11	12
好間町愛谷字東前	10	25	15	10
好間町愛谷字塚ノ町	8	11	9	2
(好間町今新田)	95	254	121	133
好間町今新田字稲荷坪	11	44	23	21

第4表 字名別世帯数、男女別人口

地区・町・字名	世帯数	人 口		
		総数	男	女
好間町今新田字石平	6	13	7	6
好間町今新田字二ノ坪				
好間町今新田字姫子内	11	21	10	11
好間町今新田字畑合	8	18	10	8
好間町今新田字正当	5	19	9	10
好間町今新田字宮西	24	68	28	40
好間町今新田字宮下	7	14	6	8
好間町今新田字入宇田	9	18	7	11
好間町今新田字荒田坪	9	22	11	11
好間町今新田字二枚橋	5	17	10	7
好間町今新田字五反田				
(好間町川中子)	134	362	171	191
好間町川中子字加賀分	28	85	40	45
好間町川中子字八方屋	41	101	48	53
好間町川中子字古川	17	39	13	26
好間町川中子字関ノ上	8	21	10	11
好間町川中子字中島	7	17	10	7
好間町川中子字愛宕西	6	17	8	9
好間町川中子字愛宕東				
好間町川中子字愛宕後	4	10	5	5
好間町川中子字杉木内	10	29	15	14
好間町川中子字竹渡戸	3	12	7	5
好間町川中子字五ノ神	10	31	15	16
好間町川中子字落合				
三 和 地 区 計	1,102	3,191	1,531	1,660
(三和町上三坂)	117	326	145	181
三和町上三坂字水田	20	74	34	40
三和町上三坂字芝山				
三和町上三坂字綱木	13	30	15	15
三和町上三坂字山下	4	14	5	9
三和町上三坂字作田				
三和町上三坂字山神前	13	44	17	27
三和町上三坂字屋地				
三和町上三坂字中町	31	69	30	39
三和町上三坂字兎ノ内				
三和町上三坂字立町	5	8	3	5
三和町上三坂字本町	17	40	17	23
三和町上三坂字古事又	14	47	24	23
(三和町中三坂)	118	370	184	186
三和町中三坂字白石	10	37	20	17
三和町中三坂字大根田				
三和町中三坂字石崎	3	5	2	3
三和町中三坂字四座	8	20	8	12
三和町中三坂字羽生	11	30	19	11

第4表 字名別世帯数、男女別人口

地区・町・字名	世帯数	人 口			
		総数	男	女	
三和町中三坂字向	}	17	61	30	31
三和町中三坂字藪窪					
三和町中三坂字湯ノ向					
三和町中三坂字田ノ入					
三和町中三坂字宮ノ下					
三和町中三坂字北ノ内					
三和町中三坂字腰巻					
三和町中三坂字根岸					
三和町中三坂字東					
三和町中三坂字湯ノ本					
三和町中三坂字寺ノ脇					
三和町中三坂字山形					
三和町中三坂字戸沢					
三和町中三坂字蛭久保					
(三和町下三坂)					
三和町下三坂字後沢	}	14	43	18	25
三和町下三坂字小風呂内					
三和町下三坂字向谷					
三和町下三坂字永久保	}	10	27	11	16
三和町下三坂字石会					
三和町下三坂字明戸	}	5	20	10	10
三和町下三坂字仲居					
三和町下三坂字南山	}	6	13	5	8
三和町下三坂字赤坂					
三和町下三坂字谷合					
三和町下三坂字北山	}	6	18	10	8
三和町下三坂字南作					
三和町下三坂字川田	}	4	13	7	6
三和町下三坂字川向					
三和町下三坂字入合	}	7	25	10	15
三和町下三坂字日向					
三和町下三坂字道ノ上	}	6	14	8	6
三和町下三坂字中作					
三和町下三坂字立町	}	3	12	6	6
三和町下三坂字中ノ町					
三和町下三坂字坂下	}	12	36	17	19
三和町下三坂字原					
三和町下三坂字家ノ前	}	3	5	2	3
三和町下三坂字東山					
(三和町差塩)	73	208	107	101	
三和町差塩字仲ノ町	}	11	44	22	22
三和町差塩字堀添					
三和町差塩字東作					
三和町差塩字大沢					
三和町差塩字江添					
三和町差塩字道添	}	4	13	5	8
三和町差塩字館下					
三和町差塩字道添	}	6	10	4	6
三和町差塩字館下					
三和町差塩字館下	14	36	19	17	

第4表 字名別世帯数、男女別人口

地区・町・字名	世帯数	人 口		
		総数	男	女
三和町差塩字君石	5	12	8	4
三和町差塩字川下	5	12	5	7
三和町差塩字大久保				
(三和町上永井)	70	202	97	105
三和町上永井字寺下	3	3	2	1
三和町上永井字迎田	3	11	5	6
三和町上永井字永井坂	9	27	13	14
三和町上永井字高戸	8	25	12	13
三和町上永井字大平田	19	62	30	32
三和町上永井字宿下	15	49	24	25
三和町上永井字作	7	15	9	6
三和町上永井字仁田				
三和町上永井字鷹ノ巣	6	10	2	8
(三和町下永井)	161	365	184	181
三和町下永井字高野前	21	39	17	22
三和町下永井字火沢	8	21	10	11
三和町下永井字軽井沢	29	69	32	37
三和町下永井字銅屋場	19	42	21	21
三和町下永井字明神平	9	25	11	14
三和町下永井字横山	16	25	13	12
三和町下永井字和久	16	44	25	19
三和町下永井字作				
三和町下永井字大堀	15	36	17	19
三和町下永井字峰岸	17	45	25	20
三和町下永井字中山	11	19	13	6
(三和町合戸)	118	370	184	186
三和町合戸字内畑	17	62	29	33
三和町合戸字中山	5	7	2	5
三和町合戸字駅	20	69	34	35
三和町合戸字成沢	5	13	6	7
三和町合戸字入藪	19	54	28	26
三和町合戸字細戸	4	16	10	6
三和町合戸字中館下	7	15	8	7
三和町合戸字中ノ内	3	10	4	6
三和町合戸字浮矢	29	97	50	47
三和町合戸字仁井宿	9	27	13	14
(三和町渡戸)	104	336	155	181
三和町渡戸字弓張木	11	31	17	14
三和町渡戸字宿	18	55	28	27
三和町渡戸字宿頭	15	42	16	26
三和町渡戸字峠平	16	59	26	33
三和町渡戸字檜木	19	62	26	36
三和町渡戸字高野	6	27	9	18
三和町渡戸字滝中子	4	13	6	7
三和町渡戸字日渡	3	14	9	5

第4表 字名別世帯数、男女別人口

地区・町・字名	世帯数	人 口		
		総数	男	女
三和町渡戸字山ノ神	6	21	12	9
三和町渡戸字二本川	3	7	3	4
三和町渡戸字川前	3	5	3	2
三和町渡戸字中ノ内				
(三和町中寺)	42	151	72	79
三和町中寺字山下	5	21	10	11
三和町中寺字葎平				
三和町中寺字樋ノ口	3	11	6	5
三和町中寺字二反田				
三和町中寺字館下	3	13	6	7
三和町中寺字宿	17	71	32	39
三和町中寺字関所	8	20	11	9
三和町中寺字高田				
三和町中寺字大平	6	15	7	8
三和町中寺字遅川				
(三和町下市萱)	160	447	203	244
三和町下市萱字遅川	20	57	26	31
三和町下市萱字根小屋	25	74	40	34
三和町下市萱字片岸	13	31	12	19
三和町下市萱字松ケ枝				
三和町下市萱字竹ノ内	18	65	28	37
三和町下市萱字北ノ入	9	27	10	17
三和町下市萱字北	12	30	15	15
三和町下市萱字楚部穴	6	22	10	12
三和町下市萱字竹ノ下	18	44	19	25
三和町下市萱字堀ノ内	16	51	25	26
三和町下市萱字滝ノ上	12	29	13	16
三和町下市萱字新田	11	17	5	12
(三和町上市萱)	29	82	40	42
三和町上市萱字馬場平	4	12	6	6
三和町上市萱字榎下	6	18	9	9
三和町上市萱字舞台				
三和町上市萱字諏訪	13	41	18	23
三和町上市萱字町頭	6	11	7	4
三和町上市萱字長沢				
田 人 地 区 計	685	1,802	888	914
(田人町南大平)	44	108	54	54
田人町南大平字銭口	3	5	2	3
田人町南大平字長沢				
田人町南大平字辺栗	4	8	4	4
田人町南大平字高松	13	17	9	8
田人町南大平字坪内	15	54	26	28
田人町南大平字原口	6	15	9	6
田人町南大平字下毛				

第4表 字名別世帯数、男女別人口

地区・町・字名	世帯数	人 口		
		総数	男	女
田人町南大平字椿立目	3	9	4	5
田人町南大平字川平				
(田人町旅人)	200	577	295	282
田人町旅人字横川	5	7	3	4
田人町旅人字水呑場	4	11	5	6
田人町旅人字根室				
田人町旅人字古田	7	25	11	14
田人町旅人字東中上	7	19	11	8
田人町旅人字和再松木平	7	23	14	9
田人町旅人字川向				
田人町旅人字日無久保	6	17	6	11
田人町旅人字下坪	10	27	14	13
田人町旅人字前山	8	23	12	11
田人町旅人字土橋				
田人町旅人字笹ノ太輪	8	20	12	8
田人町旅人字江尻				
田人町旅人字横根	10	29	15	14
田人町旅人字宝坂	9	25	12	13
田人町旅人字松葉	4	5	4	1
田人町旅人字木ノ下	5	13	6	7
田人町旅人字道伝	5	14	9	5
田人町旅人字熊ノ倉	12	35	17	18
田人町旅人字上平石	16	39	18	21
田人町旅人字下平石	23	76	41	35
田人町旅人字唐沢	7	16	6	10
田人町旅人字村木立	7	17	10	7
田人町旅人字吉沼	3	13	6	7
田人町旅人字滑石	3	7	4	3
田人町旅人字妻橋	10	36	19	17
田人町旅人字井坪				
田人町旅人字井戸沢	24	80	40	40
(田人町黒田)	245	646	303	343
田人町黒田字川崎	4	10	7	3
田人町黒田字久保	7	27	9	18
田人町黒田字天住				
田人町黒田字平草	16	38	18	20
田人町黒田字大久保	20	49	23	26
田人町黒田字一ノ倉	11	17	7	10
田人町黒田字台	8	21	8	13
田人町黒田字上ノ山				
田人町黒田字中野	10	24	8	16
田人町黒田字寺ノ下	19	43	14	29
田人町黒田字掛橋	7	17	10	7
田人町黒田字河内				
田人町黒田字別当	14	38	17	21
田人町黒田字古屋敷	4	10	5	5
田人町黒田字大沢	16	31	15	16

第4表 字名別世帯数、男女別人口

地区・町・字名	世帯数	人 口		
		総数	男	女
田人町黒田字高内	16	47	26	21
田人町黒田字戸ノ内	}	12	40	17
田人町黒田字宮ノ前				
田人町黒田字唐沢				
田人町黒田字高柴	3	13	6	7
田人町黒田字斎道	6	11	5	6
田人町黒田字湯ノ倉	}	8	21	10
田人町黒田字支那志				
田人町黒田字塩ノ平	4	14	8	6
田人町黒田字助右エ門沢	}	9	21	10
田人町黒田字唐漉				
田人町黒田字赤仁田	}	8	41	20
田人町黒田字八ツ葉				
田人町黒田字天ノ川	}	17	49	23
田人町黒田字向畑				
田人町黒田字塩ノ本	4	6	3	3
田人町黒田字下川	7	14	7	7
田人町黒田字鈴ノ沢	5	16	8	8
田人町黒田字瀬戸尻	6	9	8	1
(田人町荷路夫)	78	190	96	94
田人町荷路夫字根室	}	4	16	9
田人町荷路夫字道ノ後				
田人町荷路夫字山口	}	9	22	12
田人町荷路夫字焼倉				
田人町荷路夫字向田	}	5	13	6
田人町荷路夫字和田				
田人町荷路夫字中居	}	5	12	6
田人町荷路夫字鶴巻				
田人町荷路夫字花戸	}	6	7	4
田人町荷路夫字風越				
田人町荷路夫字菅ノ目	}	4	13	8
田人町荷路夫字宝伝前				
田人町荷路夫字榎町	5	10	5	5
田人町荷路夫字間明沢	10	23	7	16
田人町荷路夫字木和田	5	10	6	4
田人町荷路夫字宿家前	5	14	9	5
田人町荷路夫字明下	}	7	18	11
田人町荷路夫字新田				
田人町荷路夫字木戸坊				
田人町荷路夫字下石	5	18	8	10
田人町荷路夫字大久保	8	14	5	9
(田人町貝泊)	63	130	63	67
田人町貝泊字井出	14	27	13	14
田人町貝泊字大柴	3	6	3	3
田人町貝泊字唐梅	7	13	6	7
田人町貝泊字久子ノ内	}	6	12	6
田人町貝泊字耕土				

第4表 字名別世帯数、男女別人口

地区・町・字名	世帯数	人 口		
		総数	男	女
田人町貝泊字桐木	5	17	8	9
田人町貝泊字コブキ	8	13	8	5
田人町貝泊字梅木平				
田人町貝泊字戸草	5	8	1	7
田人町貝泊字堂ノ前				
田人町貝泊字入ノ丁	6	14	9	5
田人町貝泊字下戸草				
田人町貝泊字中沢	5	8	3	5
田人町貝泊字ニママ				
田人町貝泊字堀越	4	12	6	6
田人町貝泊字蕨平				
(田人町石住)	55	151	77	74
田人町石住字石住	15	49	21	28
田人町石住字貝屋	7	23	16	7
田人町石住字綱木	12	19	11	8
田人町石住字神山	10	25	14	11
田人町石住字才鉢	11	35	15	20
川 前 地 区 計	474	1,205	603	602
(川前町川前)	145	361	172	189
川前町川前字外門	9	31	16	15
川前町川前字竹島	11	22	10	12
川前町川前字前川原	6	10	3	7
川前町川前字柵立	23	46	22	24
川前町川前字五林	25	68	35	33
川前町川前字鍛冶淵				
川前町川前字中ノ萱	26	65	26	39
川前町川前字宇根尻	23	44	21	23
川前町川前字棚木	11	31	14	17
川前町川前字小滝				
川前町川前字柿木平	3	13	10	3
川前町川前字山下谷	8	31	15	16
川前町川前字沖流				
(川前町下桶売)	164	393	196	197
川前町下桶売字五味沢	16	30	17	13
川前町下桶売字矢田谷地	17	35	14	21
川前町下桶売字西向	6	16	8	8
川前町下桶売字久保田	14	26	12	14
川前町下桶売字藪ノ上	15	56	29	27
川前町下桶売字城木坂	11	20	10	10
川前町下桶売字殿林	7	24	11	13
川前町下桶売字芹ヶ作	5	12	7	5
川前町下桶売字城木	7	20	8	12
川前町下桶売字高部	15	28	15	13
川前町下桶売字上高部	5	9	5	4
川前町下桶売字志田名	21	67	35	32

第4表 字名別世帯数、男女別人口

地区・町・字名	世帯数	人 口		
		総数	男	女
川前町下桶売字荻	25	50	25	25
(川前町上桶売)	91	240	113	127
川前町上桶売字小久田	12	37	18	19
川前町上桶売字畝分田	8	15	7	8
川前町上桶売字岩ノ作	7	18	8	10
川前町上桶売字五斗巻	3	10	5	5
川前町上桶売字中里	11	28	14	14
川前町上桶売字根本	10	28	14	14
川前町上桶売字宮下				
川前町上桶売字土橋	8	14	6	8
川前町上桶売字石合	5	15	6	9
川前町上桶売字下沢尻	9	23	10	13
川前町上桶売字上沢尻	6	11	5	6
川前町上桶売字大平	12	41	20	21
(川前町小白井)	74	211	122	89
川前町小白井字精才	15	30	19	11
川前町小白井字将監小屋	21	58	34	24
川前町小白井字下岐	12	44	26	18
川前町小白井字大小屋	11	32	16	16
川前町小白井字芋島	15	47	27	20
久之浜地区計	1,203	3,379	1,627	1,752
(久之浜町末続)	113	385	160	225
久之浜町末続字北大沢	3	9	5	4
久之浜町末続字岩ヶ作	4	12	6	6
久之浜町末続字嶋張				
久之浜町末続字藤倉	6	21	7	14
久之浜町末続字淵石				
久之浜町末続字中川原	5	17	10	7
久之浜町末続字北向				
久之浜町末続字青井作沢	9	29	14	15
久之浜町末続字牛沼				
久之浜町末続字上長沢	15	47	26	21
久之浜町末続字新屋敷				
久之浜町末続字戸ノ内	5	13	5	8
久之浜町末続字坂下				
久之浜町末続字鍋田	3	6	2	4
久之浜町末続字青井作				
久之浜町末続字岸内	10	20	10	10
久之浜町末続字町田				
久之浜町末続字代	6	15	5	10
久之浜町末続字宮田	3	6	2	4
久之浜町末続字漆原	6	17	10	7
久之浜町末続字館	15	31	17	14
久之浜町末続字深谷	13	117	29	88
久之浜町末続字塩民	10	25	12	13

第4表 字名別世帯数、男女別人口

地区・町・字名	世帯数	人 口		
		総数	男	女
(久之浜町金ヶ沢)	20	57	30	27
久之浜町金ヶ沢字藪下	5	12	6	6
久之浜町金ヶ沢字江添				
久之浜町金ヶ沢字鹿野	3	9	5	4
久之浜町金ヶ沢字戸ノ入	12	36	19	17
久之浜町金ヶ沢字南磯脇				
久之浜町金ヶ沢字明不作				
久之浜町金ヶ沢字原見坂				
(久之浜町久之浜)	725	1,946	950	996
久之浜町久之浜字正蛇	9	21	11	10
久之浜町久之浜字館ノ山	5	10	6	4
久之浜町久之浜字北田				
久之浜町久之浜字代	26	64	30	34
久之浜町久之浜字代ノ下	12	31	15	16
久之浜町久之浜字東三松	9	27	14	13
久之浜町久之浜字立	78	182	91	91
久之浜町久之浜字立下				
久之浜町久之浜字町後	37	100	54	46
久之浜町久之浜字東町尻	25	66	36	30
久之浜町久之浜字西町尻	5	10	5	5
久之浜町久之浜字後三松	8	19	11	8
久之浜町久之浜字前三松	5	16	7	9
久之浜町久之浜字新地				
久之浜町久之浜字大場	13	37	21	16
久之浜町久之浜字入大場				
久之浜町久之浜字北畑田	29	82	37	45
久之浜町久之浜字糠塚	10	38	19	19
久之浜町久之浜字鹿島越				
久之浜町久之浜字南畑田	35	95	47	48
久之浜町久之浜字沢目	18	46	22	24
久之浜町久之浜字北町	50	140	69	71
久之浜町久之浜字東町	22	46	21	25
久之浜町久之浜字中町	40	87	38	49
久之浜町久之浜字須賀				
久之浜町久之浜字九反坪	8	25	11	14
久之浜町久之浜字南荒蒔	30	70	37	33
久之浜町久之浜字北荒蒔	18	43	23	20
久之浜町久之浜字御前田	26	66	24	42
久之浜町久之浜字桂田	8	18	8	10
久之浜町久之浜字木ノ下	19	63	29	34
久之浜町久之浜字連郷	4	16	9	7
久之浜町久之浜字水上	25	84	38	46
久之浜町久之浜字岸内				
久之浜町久之浜字柳町	25	75	36	39
久之浜町久之浜字籠内	8	29	17	12
久之浜町久之浜字立町	5	13	6	7
久之浜町久之浜字水深	18	61	31	30

第4表 字名別世帯数、男女別人口

地区・町・字名	世帯数	人 口		
		総数	男	女
久之浜町久之浜字後原	33	82	42	40
久之浜町久之浜字達中				
久之浜町久之浜字前山				
久之浜町久之浜字南町	41	119	56	63
久之浜町久之浜字中浜	16	47	22	25
久之浜町久之浜字賤				
久之浜町久之浜字犬松沢	5	18	7	11
久之浜町久之浜字中野				
(久之浜町田之網)	92	270	137	133
久之浜町田之網字古内	7	23	13	10
久之浜町田之網字静				
久之浜町田之網字西ノ内	12	26	12	14
久之浜町田之網字柿内				
久之浜町田之網字向山	19	43	22	21
久之浜町田之網字浜川				
久之浜町田之網字浜田	28	93	49	44
久之浜町田之網字横内				
久之浜町田之網字南作	4	10	5	5
久之浜町田之網字舟門				
久之浜町田之網字鷹ノ巣	22	75	36	39
久之浜町田之網字江之網				
(久之浜町)	253	721	350	371
久之浜町西一丁目	147	428	200	228
久之浜町西二丁目	93	270	138	132
久之浜町西三丁目	13	23	12	11
大久地区計	513	1,522	737	785
(大久町大久)	348	1,044	500	544
大久町大久字北田	24	61	30	31
大久町大久字米野				
大久町大久字砂里	6	17	8	9
大久町大久字禰宜内				
大久町大久字石坪	6	22	11	11
大久町大久字猿田	7	18	9	9
大久町大久字脇	7	13	6	7
大久町大久字中里	5	26	13	13
大久町大久字滝尻	6	24	13	11
大久町大久字唐貝内	7	26	9	17
大久町大久字沢小屋	5	12	6	6
大久町大久字松小屋				
大久町大久字田仲	9	24	12	12
大久町大久字日渡	8	26	11	15
大久町大久字地切	12	35	17	18
大久町大久字稻荷前				
大久町大久字川上	6	18	10	8

第4表 字名別世帯数、男女別人口

地区・町・字名	世帯数	人 口		
		総数	男	女
大久町大久字中ノ内	33	102	50	52
大久町大久字寺ノ作				
大久町大久字磐観音				
大久町大久字寺前				
大久町大久字能田	7	20	13	7
大久町大久字新屋敷				
大久町大久字高田				
大久町大久字山ノ内	10	29	14	15
大久町大久字細田				
大久町大久字板木沢	47	148	72	76
大久町大久字柴崎				
大久町大久字入間沢	15	46	22	24
大久町大久字山ノ神				
大久町大久字陣場	6	14	8	6
大久町大久字矢ノ目沢	6	15	4	11
大久町大久字三艘舟	4	12	4	8
大久町大久字毛勝	4	18	7	11
大久町大久字鶴房	5	14	8	6
大久町大久字前沢	4	11	5	6
大久町大久字桃木沢	27	81	33	48
大久町大久字木影				
大久町大久字芦沢	19	63	31	32
大久町大久字上谷地	3	15	5	10
大久町大久字下谷地	6	13	6	7
大久町大久字立石				
大久町大久字石田太良	6	23	9	14
大久町大久字久作作				
大久町大久字原	14	45	25	20
大久町大久字山下	4	9	6	3
大久町大久字石ノ本				
大久町大久字滝ノ尻	5	9	4	5
大久町大久字与平作	15	35	19	16
大久町大久字洞				
(大久町小久)	148	425	210	215
大久町小久字成沢	10	29	16	13
大久町小久字極楽沢	3	6	3	3
大久町小久字山之神				
大久町小久字山口	9	38	16	22
大久町小久字空代内	3	8	5	3
大久町小久字菖蒲作	14	50	27	23
大久町小久字堤田	3	7	4	3
大久町小久字小屋下	3	11	8	3
大久町小久字滝ノ沢	3	9	4	5
大久町小久字火之口				
大久町小久字大場	20	50	23	27
大久町小久字町田前	9	30	16	14
大久町小久字田仲	25	69	34	35
大久町小久字連郷	17	35	17	18

第4表 字名別世帯数、男女別人口

地区・町・字名	世帯数	人 口		
		総数	男	女
大久町小久字仲川	7	22	10	12
大久町小久字研内	3	11	6	5
大久町小久字狸作	3	4	1	3
大久町小久字猿田				
大久町小久字柳沢	6	15	7	8
大久町小久字西船場				
大久町小久字下蔵内	10	31	13	18
(大久町小山田)	17	53	27	26
大久町小山田字岸田	5	11	5	6
大久町小山田字西ノ切				
大久町小山田字沢田	12	42	22	20
大久町小山田字道下				

第5表 現住人口調査結果表（平成24年10月1日～平成25年9月30日）

地区名	男女区別	世帯数	人口総数	転入等				
				県外	県内	転居	出生	計
平	男		45,643	1,119	419	1,914	355	3,807
	女		48,011	747	298	1,872	327	3,244
	計	38,322	93,654	1,866	717	3,786	682	7,051
小名浜	男		36,979	755	239	2,074	341	3,409
	女		38,973	513	177	2,029	339	3,058
	計	29,046	75,952	1,268	416	4,103	680	6,467
勿来	男		23,744	359	121	986	180	1,646
	女		24,764	285	82	1,039	153	1,559
	計	18,319	48,508	644	203	2,025	333	3,205
常磐	男		15,968	277	81	669	130	1,157
	女		17,639	167	52	690	114	1,023
	計	13,353	33,607	444	133	1,359	244	2,180
内郷	男		12,423	270	197	533	102	1,102
	女		13,258	157	100	580	90	927
	計	10,772	25,681	427	297	1,113	192	2,029
四倉	男		6,527	100	22	170	35	327
	女		7,354	70	13	187	40	310
	計	5,005	13,881	170	35	357	75	637
遠野	男		2,838	41	12	59	25	137
	女		2,958	19	6	81	17	123
	計	1,910	5,796	60	18	140	42	260
小川	男		3,294	33	9	49	21	112
	女		3,480	19	6	66	14	105
	計	2,387	6,774	52	15	115	35	217
好間	男		6,228	115	33	278	66	492
	女		6,603	68	54	328	52	502
	計	5,291	12,831	183	87	606	118	994
三和	男		1,531	17	6	27	5	55
	女		1,660	13	4	30	5	52
	計	1,102	3,191	30	10	57	10	107
田人	男		888	11	3	14	2	30
	女		914	10	5	17	5	37
	計	685	1,802	21	8	31	7	67
川前	男		603	3	5	9	2	19
	女		602	1	6	9	2	18
	計	474	1,205	4	11	18	4	37
久之浜 大久	男		2,364	39	11	67	14	131
	女		2,537	14	3	73	10	100
	計	1,716	4,901	53	14	140	24	231
合計	男		159,030	3,139	1,158	6,849	1,278	12,424
	女		168,753	2,083	806	7,001	1,168	11,058
	計	128,382	327,783	5,222	1,964	13,850	2,446	23,482

(世帯数、人口総数：平成25年10月1日現在)

転出等					社会増減	自然増減	前年差
県外	県内	転居	死亡	計			
1,161	361	1,963	525	4,010	-33	-170	-203
983	305	1,907	482	3,677	-278	-155	-433
2,144	666	3,870	1,007	7,687	-311	-325	-636
821	192	1,852	451	3,316	203	-110	93
614	146	1,864	398	3,022	95	-59	36
1,435	338	3,716	849	6,338	298	-169	129
477	97	1,009	319	1,902	-117	-139	-256
406	76	1,061	278	1,821	-137	-125	-262
883	173	2,070	597	3,723	-254	-264	-518
300	66	679	224	1,269	-18	-94	-112
243	69	675	237	1,224	-78	-123	-201
543	135	1,354	461	2,493	-96	-217	-313
289	178	552	197	1,216	-19	-95	-114
225	95	619	177	1,116	-102	-87	-189
514	273	1,171	374	2,332	-121	-182	-303
86	22	191	112	411	-7	-77	-84
96	26	209	117	448	-61	-77	-138
182	48	400	229	859	-68	-154	-222
26	6	77	54	163	3	-29	-26
24	8	95	54	181	-21	-37	-58
50	14	172	108	344	-18	-66	-84
38	7	63	55	163	-17	-34	-51
42	4	81	47	174	-36	-33	-69
80	11	144	102	337	-53	-67	-120
108	52	268	75	503	-2	-9	-11
93	36	280	83	492	41	-31	10
201	88	548	158	995	39	-40	-1
18	7	40	35	100	-15	-30	-45
16	5	45	29	95	-19	-24	-43
34	12	85	64	195	-34	-54	-88
3	6	24	18	51	-5	-16	-21
11	1	32	13	57	-12	-8	-20
14	7	56	31	108	-17	-24	-41
8	15	19	18	60	-25	-16	-41
5	8	21	14	48	-18	-12	-30
13	23	40	32	108	-43	-28	-71
50	6	112	44	212	-51	-30	-81
28	13	112	33	186	-63	-23	-86
78	19	224	77	398	-114	-53	-167
3,385	1,015	6,849	2,127	13,376	-103	-849	-952
2,786	792	7,001	1,962	12,541	-689	-794	-1,483
6,171	1,807	13,850	4,089	25,917	-792	-1,643	-2,435

第6表 地区別・男女別・年齢別現住人口結果表（5歳階級別地区別現住人口（平成25年10月1日現在））

地区名	男女別	0～4歳	5～9歳	10～14歳	15～19歳	20～24歳	25～29歳	30～34歳	35～39歳	40～44歳	45～49歳	50～54歳	55～59歳
平	計	3,407	4,090	4,677	5,088	4,160	4,256	5,136	6,199	6,740	6,006	6,297	6,300
	男	1,756	2,058	2,386	2,589	2,352	2,186	2,670	3,178	3,432	3,002	3,143	3,127
	女	1,651	2,032	2,291	2,499	1,808	2,070	2,466	3,021	3,308	3,004	3,154	3,173
小名浜	計	3,410	3,604	3,830	4,086	2,715	3,655	4,593	5,329	5,488	4,955	4,667	4,749
	男	1,756	1,860	1,969	2,105	1,384	1,821	2,279	2,700	2,813	2,517	2,367	2,375
	女	1,654	1,744	1,861	1,981	1,331	1,834	2,314	2,629	2,675	2,438	2,300	2,374
勿来	計	1,713	2,018	2,476	2,618	1,717	1,942	2,390	3,043	3,232	2,940	3,065	3,266
	男	897	1,056	1,282	1,331	898	1,033	1,196	1,613	1,651	1,487	1,536	1,665
	女	816	962	1,194	1,287	819	909	1,194	1,430	1,581	1,453	1,529	1,601
常磐	計	1,205	1,396	1,601	1,632	1,206	1,498	1,630	2,035	2,014	1,862	2,106	2,474
	男	629	719	813	840	589	783	823	1,054	1,029	896	1,009	1,190
	女	576	677	788	792	617	715	807	981	985	966	1,097	1,284
内郷	計	971	974	1,103	1,246	963	1,248	1,414	1,636	1,711	1,672	1,718	1,775
	男	528	494	572	608	495	640	688	870	885	890	891	890
	女	443	480	531	638	468	608	726	766	826	782	827	885
四倉	計	349	451	603	706	465	483	562	702	729	842	944	1,057
	男	161	228	294	355	232	241	286	378	362	408	458	530
	女	188	223	309	351	233	242	276	324	367	434	486	527
遠野	計	168	188	215	279	187	203	243	311	272	290	433	466
	男	89	95	116	141	83	121	126	171	149	139	211	253
	女	79	93	99	138	104	82	117	140	123	151	222	213
小川	計	179	235	296	350	214	211	282	347	340	420	511	567
	男	99	120	171	193	106	103	161	182	175	213	260	290
	女	80	115	125	157	108	108	121	165	165	207	251	277
好間	計	539	494	584	591	499	651	753	866	832	751	787	919
	男	276	252	279	310	238	333	413	452	438	375	409	446
	女	263	242	305	281	261	318	340	414	394	376	378	473
三和	計	68	79	140	145	109	79	97	134	133	151	253	271
	男	40	40	68	73	50	42	49	73	69	81	123	143
	女	28	39	72	72	59	37	48	61	64	70	130	128
田人	計	38	40	50	85	48	37	55	75	67	100	143	145
	男	18	22	24	46		48	25	45	30	50	94	76
	女	20	18	26	39		37	30	30	37	50	49	69
川前	計	14	22	36	44	20	28	27	50	42	80	103	127
	男	9	10	21	20		39	16	29	18	42	59	68
	女	5	12	15	24		9	11	21	24	38	44	59
久ノ浜・大久	計	124	154	184	248	186	206	203	203	206	276	377	415
	男	62	85	87	119	101	120	120	105	109	129	195	228
	女	62	69	97	129	85	86	83	98	97	147	182	187
市計	計	12,185	13,745	15,795	17,118	12,489	14,497	17,385	20,930	21,806	20,345	21,404	22,531
	男	6,320	7,039	8,082	8,730	6,574	7,464	8,852	10,850	11,160	10,229	10,755	11,281
	女	5,865	6,706	7,713	8,388	5,915	7,033	8,533	10,080	10,646	10,116	10,649	11,250

※ 人口が少ない場合、結果を合算し秘匿しています。また、合計値からの引き算により秘匿対象が判明する場合は、

60～64歳	65～69歳	70～74歳	75～79歳	80～84歳	85～89歳	90歳以上	不詳	計	(再掲) 15歳未満	(再掲) 15～64歳	(再掲) 65歳以上	(再掲) 75歳以上
7,442	5,984	5,382	4,539	3,533	2,325	1,229	864	93,654	12,174	57,624	22,992	11,626
3,671	2,839	2,484	1,900	1,366	744	280	480	45,643	6,200	29,350	9,613	4,290
3,771	3,145	2,898	2,639	2,167	1,581	949	384	48,011	5,974	28,274	13,379	7,336
5,971	4,822	4,567	3,785	2,870	1,783	920	153	75,952	10,844	46,208	18,747	9,358
2,979	2,361	2,131	1,556	1,099	586	208	113	36,979	5,585	23,340	7,941	3,449
2,992	2,461	2,436	2,229	1,771	1,197	712	40	38,973	5,259	22,868	10,806	5,909
4,181	3,459	3,377	2,736	2,140	1,373	786	36	48,508	6,207	28,394	13,871	7,035
2,061	1,711	1,599	1,196	899	427	183	23	23,744	3,235	14,471	6,015	2,705
2,120	1,748	1,778	1,540	1,241	946	603	13	24,764	2,972	13,923	7,856	4,330
3,230	2,465	2,145	1,820	1,588	1,082	542	76	33,607	4,202	19,687	9,642	5,032
1,593	1,210	985	739	555	348	116	48	15,968	2,161	9,806	3,953	1,758
1,637	1,255	1,160	1,081	1,033	734	426	28	17,639	2,041	9,881	5,689	3,274
2,229	1,756	1,619	1,396	1,139	730	318	63	25,681	3,048	15,612	6,958	3,583
1,082	838	756	554	401	224	79	38	12,423	1,594	7,939	2,852	1,258
1,147	918	863	842	738	506	239	25	13,258	1,454	7,673	4,106	2,325
1,319	1,005	1,024	939	865	526	281	29	13,881	1,403	7,809	4,640	2,611
683	501	484	374	309	167	60	16	6,527	683	3,933	1,895	910
636	504	540	565	556	359	221	13	7,354	720	3,876	2,745	1,701
663	419	348	384	329	258	140	-	5,796	571	3,347	1,878	1,111
357	220	162	149	138	81	37	-	2,838	300	1,751	787	405
306	199	186	235	191	177	103	-	2,958	271	1,596	1,091	706
675	539	414	454	364	246	130	-	6,774	710	3,917	2,147	1,194
330	271	186	191	134	88	21	-	3,294	390	2,013	891	434
345	268	228	263	230	158	109	-	3,480	320	1,904	1,256	760
1,189	832	773	600	520	401	175	75	12,831	1,617	7,838	3,301	1,696
613	383	367	249	183	128	40	44	6,228	807	4,027	1,350	600
576	449	406	351	337	273	135	31	6,603	810	3,811	1,951	1,096
349	239	227	275	220	162	60	-	3,191	287	1,721	1,183	717
190	112	110	116	87	51	14	-	1,531	148	893	490	268
159	127	117	159	133	111	46	-	1,660	139	828	693	449
193	146	118	189	149	97	27	-	1,802	128	948	726	462
105	73	51	77	68	34	2	-	888	64	519	305	181
88	73	67	112	81	63	25	-	914	64	429	421	281
124	87	82	129	104	66	20	-	1,205	72	645	488	319
66	46	33	49	47	22	9	-	603	40	357	206	127
58	41	49	80	57	44	11	-	602	32	288	282	192
505	384	321	335	270	194	110	-	4,901	462	2,825	1,614	909
270	187	149	142	96	41	19	-	2,364	234	1,496	634	298
235	197	172	193	174	153	91	-	2,537	228	1,329	980	611
28,070	22,137	20,397	17,581	14,091	9,243	4,738	1,296	327,783	41,725	196,575	88,187	45,653
14,000	10,752	9,497	7,292	5,382	2,941	1,068	762	159,030	21,441	99,895	36,932	16,683
14,070	11,385	10,900	10,289	8,709	6,302	3,670	534	168,753	20,284	96,680	51,255	28,970

二次的に秘匿処理を実施しています。

第7表 転入年間集計表（平成24年10月1日～平成25年9月30日）

		県		内		
区 分		転入者数		区 分	転入者数	
		男	女		男	女
市	部	933	587	昭 和 村	-	-
				会 津 美 里 町	4	4
福 島 市		307	175	西 郷 村	6	3
会 津 若 松 市		113	64	泉 崎 村	-	1
郡 山 市		262	173	中 島 村	-	1
い わ き 市		-	-	矢 吹 町	7	1
白 河 市		31	24	棚 倉 町	9	5
須 賀 川 市		36	30	矢 祭 町	3	2
喜 多 方 市		22	11	埴 町	7	3
相 馬 市		25	13	鮫 川 村	1	1
二 本 松 市		28	15	石 川 町	7	6
田 村 市		24	18	玉 川 村	1	1
南 相 馬 市		56	33	平 田 村	9	13
伊 達 市		18	15	浅 川 町	3	-
本 宮 市		11	16	古 殿 町	7	9
				三 春 町	5	1
郡	部	222	218	小 野 町	10	31
				広 野 町	29	31
桑 折 町		7	3	檜 葉 町	15	32
国 見 町		1	2	富 岡 町	19	15
川 俣 町		3	4	川 内 村	1	-
大 玉 村		-	1	大 熊 町	3	4
鏡 石 町		4	2	双 葉 町	4	5
天 栄 村		1	-	浪 江 町	17	15
下 郷 町		1	-	葛 尾 村	-	-
檜 枝 岐 村		-	-	新 地 町	2	1
只 見 町		2	2	飯 舘 村	-	-
南 会 津 町		15	9			
北 塩 原 村		-	-			
西 会 津 町		-	1	従 前 の	3	1
磐 梯 町		-	-	住 所 地 な し		
猪 苗 代 町		7	2			
会 津 坂 下 町		8	5	計	1,158	806
湯 川 村		-	1			
柳 津 町		2	-			
三 島 町		1	-			
金 山 町		1	1			

			県		外		
区 分			転入者数		区 分	転入者数	
			男	女		男	女
北	海	道	87	34	高 知 県	8	5
青	森	県	66	33	福 岡 県	35	10
岩	手	県	49	37	佐 賀 県	6	4
宮	城	県	269	171	長 崎 県	16	4
秋	田	県	58	26	熊 本 県	11	1
山	形	県	64	44	大 分 県	9	2
茨	城	県	349	282	宮 崎 県	13	3
栃	木	県	72	50	鹿 児 島 県	10	3
群	馬	県	51	18	沖 縄 県	23	15
埼	玉	県	210	138	国 外	-	-
千	葉	県	204	147			
東	京	都	422	317	従 前 の	291	288
神	奈 川	県	258	140	住 所 地 な し		
新	潟	県	81	56			
富	山	県	3	3	計	3,139	2,083
石	川	県	20	9			
福	井	県	22	7			
山	梨	県	24	14			
長	野	県	40	25			
岐	阜	県	20	18			
静	岡	県	52	33			
愛	知	県	48	30			
三	重	県	14	9			
滋	賀	県	11	6			
京	都	府	18	8			
大	阪	府	65	23			
兵	庫	県	30	7			
奈	良	県	5	4			
和	歌 山	県	6	2			
鳥	取	県	8	7			
島	根	県	8	3			
岡	山	県	23	15			
広	島	県	17	13			
山	口	県	11	7			
徳	島	県	3	1			
香	川	県	7	3			
愛	媛	県	22	8			

第7表 転出年間集計表（平成24年10月1日～平成25年9月30日）

		県		内		
区 分		転出者数		区 分	転出者数	
		男	女		男	女
市	部	836	585	昭 和 村	-	-
				会 津 美 里 町	5	1
福 島 市		307	172	西 郷 村	3	7
会 津 若 松 市		66	38	泉 崎 村	5	4
郡 山 市		257	221	中 島 村	-	-
い わ き 市		-	-	矢 吹 町	7	7
白 河 市		36	23	棚 倉 町	9	5
須 賀 川 市		43	30	矢 祭 町	3	1
喜 多 方 市		17	14	埴 町	3	4
相 馬 市		24	24	鮫 川 村	-	4
二 本 松 市		18	10	石 川 町	9	9
田 村 市		14	16	玉 川 村	2	3
南 相 馬 市		38	15	平 田 村	5	4
伊 達 市		7	12	浅 川 町	2	2
本 宮 市		9	10	古 殿 町	-	2
				三 春 町	1	2
郡	部	178	205	小 野 町	13	13
				広 野 町	18	24
桑 折 町		2	5	檜 葉 町	13	22
国 見 町		1	-	富 岡 町	9	25
川 俣 町		4	1	川 内 村	2	2
大 玉 村		2	2	大 熊 町	3	10
鏡 石 町		5	4	双 葉 町	1	2
天 栄 村		3	5	浪 江 町	6	10
下 郷 町		-	-	葛 尾 村	-	-
檜 枝 岐 村		-	-	新 地 町	2	1
只 見 町		5	2	飯 舘 村	-	1
南 会 津 町		12	7			
北 塩 原 村		1	-			
西 会 津 町		1	6	転 出 先 不 明	1	2
磐 梯 町		1	-			
猪 苗 代 町		7	3	計	1,015	792
会 津 坂 下 町		11	5			
湯 川 村		-	-			
柳 津 町		-	-			
三 島 町		2	-			
金 山 町		-	-			

			県		外				
区 分			転出者数		区 分				
			男	女				男	女
北	海	道	75	42	高	知	県	3	-
青	森	県	40	25	福	岡	県	30	15
岩	手	県	51	40	佐	賀	県	9	5
宮	城	県	268	228	長	崎	県	7	3
秋	田	県	53	36	熊	本	県	6	1
山	形	県	53	52	大	分	県	7	6
茨	城	県	498	435	大	宮	崎	7	3
栃	木	県	98	91	鹿	児	島	14	5
群	馬	県	44	35	沖	縄	県	17	12
埼	玉	県	267	232	国		外	-	-
千	葉	県	257	214					
東	京	都	612	560	転出先不明			204	201
神	奈	川	310	231					
新	潟	県	61	38	計			3,385	2,786
富	山	県	9	6					
石	川	県	14	4					
福	井	県	5	2					
山	梨	県	11	5					
長	野	県	25	28					
岐	阜	県	22	16					
静	岡	県	45	29					
愛	知	県	48	37					
三	重	県	14	8					
滋	賀	県	4	5					
京	都	府	21	17					
大	阪	府	66	52					
兵	庫	県	28	18					
奈	良	県	4	9					
和	歌	山	1	2					
鳥	取	県	5	4					
島	根	県	2	1					
岡	山	県	14	9					
広	島	県	23	10					
山	口	県	7	4					
徳	島	県	2	1					
香	川	県	11	4					
愛	媛	県	13	5					

第8表 転居内訳表（平成24年10月1日～平成25年9月30日）

転居前	転居後	平	小名浜	勿来	常磐	内郷	四倉	遠野
平	世帯数	988	191	58	92	119	33	9
	男	1,183	284	60	118	126	39	7
	女	1,163	235	60	123	135	34	8
	計	2,346	519	120	241	261	73	15
小名浜	世帯数	137	971	87	91	34	11	12
	男	193	1,339	107	117	40	11	16
	女	189	1,350	108	108	45	19	14
	計	382	2,689	215	225	85	30	30
勿来	世帯数	47	97	541	19	20	4	6
	男	66	144	714	29	24	5	5
	女	74	134	769	26	23	6	6
	計	140	278	1,483	55	47	11	11
常磐	世帯数	61	105	24	232	34	2	10
	男	94	153	32	325	48	2	7
	女	74	150	30	326	49	3	12
	計	168	303	62	651	97	5	19
内郷	世帯数	104	53	25	34	222	9	8
	男	132	60	24	40	242	13	3
	女	126	63	21	55	268	19	6
	計	258	123	45	95	510	32	9
四倉	世帯数	47	8	7	-	4	60	-
	男	69	14	8	4	8	79	-
	女	78	20	5	5	7	79	-
	計	147	34	13	9	15	158	-
遠野	世帯数	4	11	11	8	2	-	18
	男	5	21	17	9	4	-	19
	女	13	15	16	14	4	1	29
	計	18	36	33	23	8	1	48
小川	世帯数	11	5	4	2	5	-	1
	男	22	11	6	3	3	1	-
	女	29	8	7	1	7	1	2
	計	51	19	13	4	10	2	2
好間	世帯数	79	20	6	19	13	2	2
	男	100	20	4	17	21	3	2
	女	73	21	8	26	20	8	3
	計	173	41	12	43	41	11	5
三和	世帯数	7	5	-	-	4	1	-
	男	13	9	-	1	5	1	-
	女	12	4	2	1	10	-	1
	計	25	13	2	2	15	1	1
田人	世帯数	-	5	9	1	1	-	-
	男	-	9	11	2	-	-	-
	女	1	10	13	3	2	2	-
	計	1	19	24	5	2	2	-

小川	好間	三和	田人	川前	久之浜	大久	計
24	77	6	3	-	9	3	1,612
22	105	6	3	1	6	3	1,963
30	93	8	2	-	15	1	1,907
52	198	14	5	1	21	4	3,870
2	15	-	-	-	4	1	1,365
1	21	-	1	-	5	1	1,852
4	20	1	1	1	3	1	1,864
5	41	1	2	1	8	2	3,716
4	9	2	5	1	1	-	756
4	8	1	6	1	2	-	1,009
2	10	1	5	4	-	1	1,061
6	18	2	11	5	2	1	2,070
-	8	1	1	-	3	-	481
-	12	-	1	-	5	-	679
2	19	2	3	-	3	2	675
2	31	2	4	-	8	2	1,354
5	28	2	-	-	-	1	491
4	31	2	-	-	-	1	552
4	54	2	1	-	-	-	619
8	85	4	1	-	-	1	1,171
1	-	-	-	-	1	1	129
1	2	-	-	-	4	2	191
2	5	-	2	-	3	3	209
3	7	-	2	-	7	5	400
-	-	-	1	-	-	-	55
-	-	-	1	-	-	1	77
-	2	-	1	-	-	-	95
-	2	-	2	-	-	1	172
10	-	1	-	-	1	-	40
13	1	3	-	-	-	-	63
18	4	1	-	-	3	-	81
31	5	4	-	-	3	-	144
3	78	8	-	-	1	-	231
3	90	7	-	-	1	-	268
2	111	6	-	-	2	-	280
5	201	13	-	-	3	-	548
-	2	5	-	-	-	-	24
-	3	8	-	-	-	-	40
-	5	9	1	-	-	-	45
-	8	17	1	-	-	-	85
-	-	-	2	-	-	-	18
-	-	-	2	-	-	-	24
-	-	-	1	-	-	-	32
-	-	-	3	-	-	-	56

第8表 転居内訳表（平成24年10月1日～平成25年9月30日）……つづき

転居前	転居後	平	小名浜	勿来	常磐	内郷	四倉	遠野
川前	世帯数	4	1	1	-	1	-	-
	男	2	3	2	-	2	-	-
	女	6	5	-	1	1	1	-
	計	8	8	2	1	3	1	-
久之浜	世帯数	18	3	-	2	3	9	-
	男	28	5	1	3	7	11	-
	女	32	10	-	1	8	12	-
	計	60	15	1	4	15	23	-
大久	世帯数	2	1	-	1	1	2	-
	男	7	2	-	1	3	5	-
	女	2	4	-	-	1	2	-
	計	9	6	-	1	4	7	-
計	世帯数	1,509	1,476	773	501	463	133	66
	男	1,914	2,074	986	669	533	170	59
	女	1,872	2,029	1,039	690	580	187	81
	計	3,786	4,103	2,025	1,359	1,113	357	140

小川	好間	三和	田人	川前	久之浜	大久	計
-	1	-	-	5	-	-	13
-	4	-	-	6	-	-	19
-	3	-	-	4	-	-	21
-	7	-	-	10	-	-	40
2	1	-	-	1	19	4	62
1	1	-	-	1	26	4	88
2	1	-	-	-	27	6	99
3	2	-	-	1	53	10	187
-	-	-	-	-	4	1	12
-	-	-	-	-	4	2	24
-	1	-	-	-	3	-	13
-	1	-	-	-	7	2	37
51	219	25	12	7	43	11	5,289
49	278	27	14	9	53	14	6,849
66	328	30	17	9	59	14	7,001
115	606	57	31	18	112	28	13,850

付1. 地区別人口の推移（各年10月1日）

年	地区		総数	平	(磐城) 小名浜	勿来	常磐	内郷	四倉
	区分								
明治 40	世帯数		17,522	5,680	2,241	2,327	1,258	961	1,365
	人口		128,777	37,769	17,903	17,311	9,501	7,306	10,954
	男女		65,910	19,428	9,123	8,756	4,857	3,943	5,500
			62,867	18,341	8,780	8,555	4,644	3,363	5,454
41	世帯数		20,483	6,263	2,828	2,454	1,433	1,148	1,709
	人口		135,720	39,978	18,267	17,326	10,179	8,092	12,344
	男女		69,625	20,614	9,259	8,803	5,297	4,447	6,167
			66,095	19,364	9,008	8,523	4,882	3,645	6,177
42	世帯数		20,537	6,314	2,832	2,557	1,471	1,250	1,714
	人口		138,561	40,449	18,649	17,688	10,410	8,670	12,705
	男女		71,265	20,775	9,456	8,997	5,432	4,738	6,584
			67,296	19,674	9,193	8,691	4,978	3,932	6,121
43	世帯数		21,002	6,400	2,978	2,595	1,465	1,286	1,802
	人口		140,222	40,946	18,842	18,120	10,577	8,710	12,891
	男女		71,849	20,855	9,568	9,182	5,475	4,747	6,667
			68,373	20,091	9,274	8,938	5,102	3,963	6,224
44	世帯数		21,822	6,492	3,134	2,715	1,428	1,269	2,282
	人口		143,951	39,427	19,410	18,502	10,687	9,688	14,648
	男女		73,815	20,001	9,830	9,349	5,520	5,299	7,679
			70,136	19,426	9,580	9,153	5,167	4,389	6,969
大正 元	世帯数		22,211	6,562	3,167	2,748	1,439	1,267	2,345
	人口		152,533	41,476	19,560	18,689	11,598	10,225	15,547
	男女		78,682	21,350	9,912	9,567	6,013	5,620	8,159
			73,851	20,126	9,648	9,122	5,585	4,605	7,388
2	世帯数		22,930	6,707	3,139	2,859	1,767	1,240	2,252
	人口		151,606	42,741	19,718	19,479	11,934	10,363	14,441
	男女		77,900	22,051	9,904	9,854	6,347	5,538	7,377
			73,706	20,690	9,814	9,625	5,587	4,825	7,064
3	世帯数		23,503	6,957	3,276	2,891	1,816	1,318	2,224
	人口		155,656	43,173	20,284	20,326	12,487	11,379	14,723
	男女		80,415	22,605	10,155	10,321	6,489	6,201	7,610
			75,241	20,568	10,129	10,005	5,998	5,178	7,113
4	世帯数		24,286	7,182	3,315	2,931	1,804	1,346	2,356
	人口		158,531	44,097	20,378	19,977	13,942	11,560	14,072
	男女		81,056	22,437	10,194	10,064	7,247	6,299	7,074
			77,475	21,660	10,184	9,913	6,695	5,261	6,998
5	世帯数		24,550	7,223	3,284	2,805	1,801	1,448	2,606
	人口		165,973	47,013	20,687	20,479	14,790	11,767	16,201
	男女		83,758	23,037	10,344	10,240	7,728	6,333	8,307
			82,215	23,976	10,343	10,239	7,062	5,434	7,894
6	世帯数		25,014	7,348	3,355	2,855	1,906	1,356	2,478
	人口		168,141	47,332	20,989	21,241	14,835	11,932	15,505
	男女		86,049	24,488	10,518	10,678	7,759	6,411	7,706
			82,092	22,844	10,471	10,563	7,076	5,521	7,799
7	世帯数		28,303	8,478	3,393	3,199	1,962	2,216	2,561
	人口		183,508	49,949	20,293	22,154	15,663	17,376	15,400
	男女		95,164	25,691	10,203	11,340	8,144	9,800	7,740
			88,344	24,258	10,090	10,814	7,519	7,576	7,660

遠野	小川	好間	三和	田人	川前	久之浜・大久	地区 区分	年
803	380	432	649	426	246	754	世帯数	明治
6,495	3,136	3,049	4,872	3,093	1,743	5,645	人口	40
3,322	1,592	1,590	2,532	1,549	884	2,834	男女	
3,173	1,544	1,459	2,340	1,544	859	2,811	男女	
804	395	469	1,032	486	355	1,107	世帯数	41
6,709	3,236	3,226	5,149	3,209	1,767	6,238	人口	
3,411	1,660	1,697	2,647	1,616	895	3,112	男女	
3,298	1,576	1,529	2,502	1,593	872	3,126	男女	
806	396	552	715	462	358	1,110	世帯数	42
6,767	3,247	3,347	5,258	3,253	1,772	6,346	人口	
3,426	1,669	1,756	2,726	1,629	914	3,163	男女	
3,341	1,578	1,591	2,532	1,624	858	3,183	男女	
823	404	565	701	513	352	1,118	世帯数	43
6,931	3,224	3,201	5,294	3,292	1,996	6,198	人口	
3,509	1,687	1,681	2,755	1,644	1,025	3,054	男女	
3,422	1,537	1,520	2,539	1,648	971	3,144	男女	
819	406	580	651	517	394	1,135	世帯数	44
7,124	3,332	3,834	5,527	3,369	2,038	6,365	人口	
3,622	1,745	2,017	2,850	1,696	1,020	3,187	男女	
3,502	1,587	1,817	2,677	1,673	1,018	3,178	男女	
842	435	594	729	531	394	1,158	世帯数	大正
7,431	3,456	6,809	5,645	3,476	2,164	6,457	人口	元
3,786	1,819	3,467	2,893	1,760	1,093	3,243	男女	
3,645	1,637	3,342	2,752	1,716	1,071	3,214	男女	
1,113	455	615	723	535	285	1,240	世帯数	2
7,139	3,652	4,272	5,665	3,567	2,117	6,518	人口	
3,607	1,901	2,274	2,894	1,812	1,092	3,249	男女	
3,532	1,751	1,998	2,771	1,755	1,025	3,269	男女	
845	455	897	726	541	315	1,242	世帯数	3
7,609	3,655	4,274	5,768	3,645	2,214	6,119	人口	
3,875	1,935	2,272	2,945	1,826	1,128	3,053	男女	
3,734	1,720	2,002	2,823	1,819	1,086	3,066	男女	
948	450	1,042	768	542	344	1,258	世帯数	4
7,673	3,542	5,308	5,782	3,660	2,210	6,330	人口	
3,888	1,857	2,900	2,979	1,830	1,110	3,177	男女	
3,785	1,685	2,408	2,803	1,830	1,100	3,153	男女	
1,058	464	947	770	554	325	1,265	世帯数	5
7,919	3,467	5,271	5,899	3,728	2,277	6,475	人口	
3,990	1,757	2,785	3,030	1,876	1,148	3,183	男女	
3,929	1,710	2,486	2,869	1,852	1,129	3,292	男女	
1,163	469	1,213	785	567	334	1,185	世帯数	6
8,003	3,585	6,155	5,898	3,853	2,393	6,420	人口	
4,039	1,825	3,324	2,955	1,946	1,219	3,181	男女	
3,964	1,760	2,831	2,943	1,907	1,174	3,239	男女	
1,379	494	1,709	737	580	409	1,186	世帯数	7
8,700	3,878	10,202	6,159	3,757	3,201	6,776	人口	
4,435	1,995	5,680	3,067	1,897	1,794	3,378	男女	
4,265	1,883	4,522	3,092	1,860	1,407	3,398	男女	

付1. 地区別人口の推移（各年10月1日）

年	地区		総数	平	(磐城) 小名浜	勿来	常磐	内郷	四倉
	区分								
大正 8	世帯数		29,288	8,601	3,408	3,439	2,008	2,372	2,462
	人口		186,386	51,596	20,605	24,624	15,865	13,855	15,118
	男		95,990	26,316	10,352	12,552	8,257	7,783	7,506
	女		90,396	25,280	10,253	12,072	7,608	6,072	7,612
9	世帯数		33,708	8,901	3,501	4,869	2,093	2,784	2,433
	人口		197,717	53,094	20,945	25,920	17,193	15,522	14,340
	男		101,816	27,129	10,489	13,212	9,078	8,557	7,195
	女		95,901	25,965	10,456	12,708	8,115	6,965	7,145
10	世帯数		33,552	9,034	3,509	4,351	2,221	2,759	2,418
	人口		199,148	53,448	21,360	24,818	18,347	16,095	13,929
	男		102,523	27,619	10,713	12,676	9,619	8,704	6,951
	女		96,625	25,829	10,647	12,142	8,728	7,391	6,978
11	世帯数		33,001	9,032	3,514	4,373	2,234	2,755	2,058
	人口		199,394	53,537	21,808	24,024	18,189	16,404	13,830
	男		102,254	27,173	10,901	12,198	9,583	8,868	6,930
	女		97,140	26,364	10,907	11,826	8,606	7,536	6,900
12	世帯数		33,739	9,186	3,503	4,022	3,101	2,885	2,062
	人口		199,043	54,782	22,235	24,151	20,313	17,625	14,239
	男		101,773	27,879	11,057	12,341	10,604	9,494	6,802
	女		97,270	26,903	11,178	11,810	9,709	8,131	7,437
13	世帯数		33,932	9,317	3,533	4,066	3,730	2,949	2,041
	人口		202,366	54,807	22,917	25,050	21,989	17,693	15,007
	男		103,793	27,996	11,738	12,859	11,648	9,533	7,403
	女		98,573	26,811	11,179	12,191	10,341	8,160	7,604
14	世帯数		38,000	9,542	3,790	4,537	4,548	4,492	2,790
	人口		203,950	53,491	20,591	23,973	24,829	24,515	16,022
	男		103,101	26,911	10,457	12,073	12,685	12,496	8,011
	女		100,849	26,580	10,134	11,900	12,144	12,019	8,011
昭和 元	世帯数		38,619	9,640	3,821	4,410	4,829	5,083	2,832
	人口		206,062	54,305	21,384	23,528	26,145	25,014	15,804
	男		104,302	27,218	10,698	11,984	13,430	12,934	7,988
	女		101,760	27,087	10,686	11,544	12,715	12,080	7,816
2	世帯数		37,944	9,678	3,884	4,410	4,472	5,083	2,689
	人口		206,187	55,400	21,398	24,004	24,772	25,041	15,510
	男		104,209	27,659	10,914	12,187	12,544	12,961	7,793
	女		101,978	27,741	10,484	11,817	12,228	12,080	7,717
3	世帯数		38,128	9,911	3,855	4,283	4,391	5,034	2,686
	人口		209,282	54,326	21,715	23,483	24,749	24,021	15,697
	男		108,692	27,868	11,116	12,738	12,756	13,456	7,865
	女		100,590	26,458	10,599	10,745	11,993	10,565	7,832
4	世帯数		38,587	9,796	4,072	4,167	4,677	5,291	2,675
	人口		211,290	56,120	22,693	22,229	25,465	24,093	15,719
	男		108,912	27,992	12,095	11,820	13,260	13,412	7,730
	女		102,378	28,128	10,598	10,409	12,205	10,681	7,989
5	世帯数		41,262	9,778	4,367	4,590	4,958	5,886	2,993
	人口		218,914	57,568	23,523	23,399	24,653	28,610	15,530
	男		110,161	28,695	12,038	12,157	12,395	14,553	7,554
	女		108,753	28,873	11,485	11,242	12,258	14,057	7,976

遠野	小川	好間	三和	田人	川前	久之浜・大久	地区		年
							帯	口	
1,454	498	2,022	736	617	449	1,222	世帯	数	大正 8
8,824	3,942	11,680	6,216	3,991	3,153	6,917	人	口	
4,479	2,007	6,328	3,109	2,062	1,766	3,473	男	女	
4,345	1,935	5,352	3,107	1,929	1,387	3,444	女	女	
1,443	739	3,995	734	626	438	1,152	世帯	数	9
9,094	3,951	18,267	6,136	4,075	3,108	6,072	人	口	
4,610	2,011	9,828	3,020	2,065	1,583	3,039	男	女	
4,484	1,940	8,439	3,116	2,010	1,525	3,033	女	女	
1,428	715	3,935	799	642	571	1,170	世帯	数	10
8,934	4,207	18,005	6,380	4,200	3,386	6,039	人	口	
4,501	2,060	9,665	3,124	2,133	1,741	3,017	男	女	
4,433	2,147	8,340	3,256	2,067	1,645	3,022	女	女	
1,421	704	3,815	793	582	520	1,200	世帯	数	11
8,931	4,236	18,053	6,362	4,313	3,566	6,141	人	口	
4,502	2,119	9,747	3,172	2,195	1,808	3,058	男	女	
4,429	2,117	8,306	3,190	2,118	1,758	3,083	女	女	
1,402	676	3,694	879	615	514	1,200	世帯	数	12
8,704	3,855	12,299	6,810	4,398	3,522	6,110	人	口	
4,345	1,958	6,764	3,451	2,237	1,825	3,016	男	女	
4,359	1,897	5,535	3,359	2,161	1,697	3,094	女	女	
1,371	745	2,718	895	863	514	1,190	世帯	数	13
8,683	4,000	11,024	6,798	4,750	3,500	6,148	人	口	
4,326	2,058	5,563	3,442	2,419	1,803	3,005	男	女	
4,357	1,942	5,461	3,356	2,331	1,697	3,143	女	女	
1,436	743	2,206	1,145	892	721	1,158	世帯	数	14
8,901	3,662	6,280	7,106	4,638	3,442	6,500	人	口	
4,425	1,864	3,240	3,563	2,345	1,782	3,249	男	女	
4,476	1,798	3,040	3,543	2,293	1,660	3,251	女	女	
1,406	702	2,200	1,138	859	547	1,152	世帯	数	昭和 元
8,913	3,834	6,170	7,062	4,628	2,956	6,319	人	口	
4,430	1,973	3,150	3,553	2,346	1,474	3,124	男	女	
4,483	1,861	3,020	3,509	2,282	1,482	3,195	女	女	
1,387	687	2,078	1,098	743	528	1,207	世帯	数	2
8,684	3,588	6,700	7,113	4,756	2,692	6,529	人	口	
4,351	1,809	3,358	3,555	2,470	1,349	3,259	男	女	
4,333	1,779	3,342	3,558	2,286	1,343	3,270	女	女	
1,491	720	2,200	1,083	745	529	1,200	世帯	数	3
8,668	3,929	10,860	7,366	4,863	3,530	6,075	人	口	
4,339	2,060	5,500	3,700	2,524	1,810	2,960	男	女	
4,329	1,869	5,360	3,666	2,339	1,720	3,115	女	女	
1,456	691	2,250	1,058	754	515	1,185	世帯	数	4
8,694	3,916	11,030	7,434	4,942	2,885	6,070	人	口	
4,320	1,983	5,597	3,719	2,557	1,458	2,969	男	女	
4,374	1,933	5,433	3,715	2,385	1,427	3,101	女	女	
1,593	724	2,373	1,261	948	587	1,204	世帯	数	5
8,531	4,090	11,637	7,014	4,936	3,052	6,371	人	口	
4,251	2,039	5,809	3,535	2,469	1,522	3,144	男	女	
4,280	2,051	5,828	3,479	2,467	1,530	3,227	女	女	

付1. 地区別人口の推移（各年10月1日）

年	地区		総数	平	(磐城) 小名浜	勿来	常磐	内郷	四倉
	区分								
昭和 6	世帯数		41,326	10,052	4,472	4,738	4,710	5,885	2,836
	人口		218,687	58,185	24,534	23,573	23,121	28,693	15,042
	男		110,231	28,950	12,561	12,445	11,707	14,586	7,266
	女		108,456	29,235	11,973	11,128	11,414	14,107	7,776
7	世帯数		41,155	10,087	4,583	4,753	4,587	5,922	2,777
	人口		218,135	58,298	25,308	23,900	21,930	28,742	14,912
	男		110,265	29,089	12,784	12,622	11,343	14,624	7,339
	女		107,870	29,209	12,524	11,278	10,587	14,118	7,573
8	世帯数		41,005	10,038	4,575	4,728	4,624	5,873	2,796
	人口		219,485	58,518	25,042	24,230	23,138	28,522	14,856
	男		110,564	28,826	12,765	12,834	11,727	14,485	7,394
	女		108,921	29,692	12,277	11,396	11,411	14,037	7,462
9	世帯数		41,431	10,007	4,593	4,797	4,614	6,114	2,808
	人口		223,921	58,135	25,568	24,777	24,098	30,303	14,997
	男		112,967	28,846	12,979	12,926	12,414	15,419	7,382
	女		110,954	29,289	12,589	11,851	11,684	14,884	7,615
10	世帯数		44,049	10,340	4,996	5,583	4,979	6,213	2,884
	人口		234,717	56,728	27,595	29,874	25,391	31,302	15,744
	男		118,559	28,271	14,223	15,288	13,006	16,055	7,685
	女		116,158	28,457	13,372	14,586	12,385	15,247	8,059
11	世帯数		28,303	8,478	3,393	3,199	1,962	2,216	2,561
	人口		183,508	49,949	20,293	22,154	15,663	17,376	15,400
	男		95,164	25,691	10,203	11,340	8,144	9,800	7,740
	女		88,344	24,258	10,090	10,814	7,519	7,576	7,660
12	世帯数		45,672	10,653	5,076	6,042	5,349	6,895	2,819
	人口		248,491	60,503	29,536	32,380	27,601	34,856	15,328
	男		125,785	30,275	15,711	16,318	14,346	17,681	7,405
	女		122,706	30,228	13,825	16,062	13,255	17,175	7,923
13	世帯数		47,065	10,841	5,306	6,367	5,610	7,131	2,797
	人口		255,927	61,446	30,606	34,674	29,305	35,796	15,428
	男		129,937	30,741	16,332	18,015	14,979	18,329	7,425
	女		125,990	30,705	14,274	16,659	14,326	17,467	8,003
14	世帯数		48,201	11,184	5,490	6,659	5,778	7,281	2,742
	人口		261,375	63,729	32,071	34,461	30,580	36,601	15,266
	男		132,379	32,051	17,059	17,326	15,654	18,804	7,304
	女		128,996	31,678	15,012	17,135	14,926	17,797	7,962
15	世帯数		48,393	11,106	5,881	6,957	5,838	6,583	2,808
	人口		260,653	60,909	32,328	36,057	30,631	33,883	15,563
	男		131,616	30,099	16,838	18,328	15,897	17,626	7,394
	女		129,037	30,810	15,490	17,729	14,734	16,257	8,169
16	世帯数		49,600	11,454	5,965	7,179	5,997	6,596	2,889
	人口		271,270	65,224	33,994	37,791	31,812	33,788	16,045
	男		135,152	32,046	17,730	18,717	16,235	17,162	7,608
	女		136,118	33,178	16,264	19,074	15,577	16,626	8,437
17	世帯数		50,398	11,502	6,258	7,412	6,064	6,182	2,952
	人口		278,487	65,683	34,337	40,146	32,572	34,358	16,228
	男		139,787	32,254	17,466	20,686	16,571	17,943	7,770
	女		138,700	33,429	16,871	19,460	16,001	16,415	8,458

遠野	小川	好間	三和	田人	川前	久之浜・大久	地区		年
							世帯数	人口	
1,597	701	2,380	1,245	926	587	1,197	世帯数	昭和6	
8,553	3,959	11,665	7,045	4,903	3,167	6,247	人口		
4,267	2,017	5,823	3,548	2,441	1,577	3,043	男女		
4,286	1,942	5,842	3,497	2,462	1,590	3,204	男女		
1,585	723	2,395	1,177	846	533	1,187	世帯数	7	
8,569	4,023	11,738	6,748	4,585	3,048	6,334	人口		
4,281	2,031	5,858	3,378	2,303	1,523	3,090	男女		
4,288	1,992	5,880	3,370	2,282	1,525	3,244	男女		
1,534	727	2,418	1,178	805	535	1,174	世帯数	8	
8,437	4,080	11,853	6,907	4,589	3,087	6,226	人口		
4,207	2,049	5,914	3,461	2,319	1,552	3,031	男女		
4,230	2,031	5,939	3,446	2,270	1,535	3,195	男女		
1,571	751	2,468	1,170	839	551	1,148	世帯数	9	
8,440	4,196	12,133	7,070	4,901	3,022	6,281	人口		
4,228	2,140	6,044	3,534	2,466	1,520	3,069	男女		
4,212	2,056	6,089	3,536	2,435	1,502	3,212	男女		
1,580	744	2,658	1,285	932	590	1,265	世帯数	10	
8,563	4,116	13,559	7,289	4,917	3,191	6,448	人口		
4,291	2,063	6,860	3,636	2,449	1,611	3,121	男女		
4,272	2,053	6,699	3,653	2,468	1,580	3,327	男女		
1,379	494	1,709	737	580	409	1,186	世帯数	11	
8,700	3,878	10,202	6,159	3,757	3,201	6,776	人口		
4,435	1,995	5,680	3,067	1,897	1,794	3,378	男女		
4,265	1,883	4,522	3,092	1,860	1,407	3,398	男女		
1,617	747	2,790	1,162	825	546	1,151	世帯数	12	
8,538	4,120	14,207	7,281	4,687	3,191	6,263	人口		
4,306	2,079	7,145	3,581	2,331	1,572	3,035	男女		
4,232	2,041	7,062	3,700	2,356	1,619	3,228	男女		
1,633	745	3,002	1,140	824	542	1,127	世帯数	13	
8,376	4,122	15,050	7,304	4,558	3,219	6,043	人口		
4,185	2,075	7,503	3,581	2,306	1,568	2,898	男女		
4,191	2,047	7,547	3,723	2,252	1,651	3,145	男女		
1,652	741	3,107	1,140	846	475	1,106	世帯数	14	
8,505	4,077	15,566	7,517	4,669	2,675	5,658	人口		
4,311	2,047	7,843	3,668	2,370	1,281	2,661	男女		
4,194	2,030	7,723	3,849	2,299	1,394	2,997	男女		
1,548	742	3,102	1,159	1,008	491	1,170	世帯数	15	
8,846	4,337	15,972	7,060	5,556	3,030	6,481	人口		
4,382	2,150	8,087	3,465	2,830	1,457	3,063	男女		
4,464	2,187	7,885	3,595	2,726	1,573	3,418	男女		
1,566	730	3,233	1,188	1,073	532	1,198	世帯数	16	
8,746	4,212	16,914	7,471	5,893	2,897	6,483	人口		
4,157	1,998	8,455	3,616	2,935	1,355	3,138	男女		
4,589	2,214	8,459	3,855	2,958	1,542	3,345	男女		
1,589	730	3,293	1,497	1,106	542	1,271	世帯数	17	
9,147	4,255	16,540	8,970	6,298	3,180	6,773	人口		
4,391	2,058	8,264	4,391	3,236	1,496	3,261	男女		
4,756	2,197	8,276	4,579	3,062	1,684	3,512	男女		

付1. 地区別人口の推移（各年10月1日）

年	地区		総数	平	(磐城) 小名浜	勿来	常磐	内郷	四倉
	区分								
昭和 18	世帯数		50,389	11,341	6,305	7,565	6,115	6,182	2,934
	人口		278,325	63,377	36,643	37,915	33,807	34,358	16,251
	男		139,444	30,042	19,130	19,765	17,549	17,943	7,733
	女		138,881	33,335	17,513	18,150	16,258	16,415	8,518
19	世帯数		50,856	11,438	6,688	7,330	6,086	6,175	3,027
	人口		275,756	60,965	37,113	39,106	33,470	32,132	16,416
	男		132,930	27,343	18,761	19,927	17,196	16,012	7,299
	女		142,826	33,622	18,352	19,179	16,274	16,120	9,117
20	世帯数	...							
	人口		284,983	63,597	37,382	41,056	31,983	30,372	19,132
	男		134,318	29,516	17,722	19,398	15,865	14,363	8,700
	女		150,665	34,081	19,660	21,658	16,118	16,009	10,432
21	世帯数		61,140	18,802	7,404	7,847	6,033	5,800	3,487
	人口		288,248	64,317	38,776	41,276	31,772	29,467	18,970
	男		137,465	30,122	18,647	19,637	15,641	14,053	8,761
	女		150,783	34,195	20,129	21,639	16,131	15,414	10,209
22	世帯数		58,650	12,976	8,065	8,682	6,887	6,389	3,716
	人口		309,291	66,921	44,282	44,716	35,700	32,097	20,009
	男		153,475	32,078	22,697	22,280	18,224	16,100	9,643
	女		155,816	34,843	21,585	22,436	17,476	15,997	10,366
23	世帯数		61,873	13,376	8,289	9,262	7,477	7,364	3,758
	人口		327,457	69,657	44,664	47,922	40,005	36,934	20,381
	男		164,076	33,761	22,700	24,175	20,971	18,669	9,899
	女		163,381	35,896	21,964	23,747	19,034	18,265	10,482
24	世帯数	...							
	人口		339,234	70,871	49,032	49,325	40,811	36,455	20,624
	男		170,582	34,382	26,036	24,770	20,805	18,331	10,210
	女		168,652	36,489	22,996	24,555	20,006	18,124	10,414
25	世帯数		64,451	13,670	8,867	9,414	8,190	7,928	3,700
	人口		340,260	72,080	48,710	48,448	42,116	38,960	20,502
	男		169,982	35,149	25,565	24,055	21,345	19,464	10,049
	女		170,278	36,931	23,145	24,393	20,771	19,496	10,453
26	世帯数	...							
	人口		343,526	72,238	49,848	49,345	42,858	37,636	20,530
	男		171,781	35,056	26,015	24,727	21,764	18,781	10,331
	女		171,745	37,182	23,833	24,618	21,094	18,855	10,199
27	世帯数	...							
	人口		348,314	73,403	50,156	50,225	43,994	38,746	20,278
	男		173,975	35,703	26,090	25,107	22,308	19,397	10,026
	女		174,339	37,700	24,066	25,118	21,686	19,349	10,252
28	世帯数	...							
	人口		350,343	74,177	51,063	50,112	44,543	39,190	20,156
	男		174,377	36,047	26,625	24,874	22,433	19,444	9,999
	女		175,966	38,130	24,438	25,238	22,110	19,746	10,157
29	世帯数	...							
	人口		351,742	74,635	53,998	49,967	43,247	39,925	20,045
	男		174,904	36,397	27,912	24,846	21,753	19,717	9,944
	女		176,838	38,238	26,086	25,121	21,494	20,208	10,101

遠野	小川	好間	三和	田人	川前	久之浜・大久	地区		年
							世帯数	人口	
1,585	730	3,314	1,463	1,143	479	1,233	世帯数	昭和 18	
9,227	4,255	17,648	8,868	6,382	2,773	6,821	人口		
4,407	2,058	8,864	4,242	3,134	1,307	3,270	男女		
4,820	2,197	8,784	4,626	3,248	1,466	3,551	男女		
1,681	749	3,310	1,458	1,094	515	1,305	世帯数	19	
9,210	4,401	17,830	9,014	5,962	2,955	7,182	人口		
4,180	1,992	8,616	4,078	2,947	1,298	3,281	男女		
5,030	2,409	9,214	4,936	3,015	1,657	3,901	男女		
11,448	5,162	16,393	8,811	7,013	3,639	8,995	世帯数	20	
5,263	2,408	7,976	4,012	3,418	1,669	4,008	人口		
6,185	2,754	8,417	4,799	3,595	1,970	4,987	男女		
1,942	915	3,168	1,774	1,688	586	1,694	世帯数	21	
11,145	5,184	17,454	10,181	7,236	3,588	8,882	人口		
5,150	2,517	8,986	4,703	3,548	1,662	4,038	男女		
5,995	2,667	8,468	5,478	3,688	1,926	4,844	男女		
1,973	887	3,533	1,788	1,363	637	1,754	世帯数	22	
11,118	5,100	18,965	10,083	7,411	3,565	9,324	人口		
5,374	2,506	9,880	4,795	3,760	1,699	4,439	男女		
5,744	2,594	9,085	5,288	3,651	1,866	4,885	男女		
2,042	886	4,025	1,467	1,495	629	1,803	世帯数	23	
11,591	5,253	20,868	8,535	8,190	3,561	9,896	人口		
5,669	2,582	10,782	4,050	4,293	1,730	4,795	男女		
5,922	2,671	10,086	4,485	3,897	1,831	5,101	男女		
12,028	5,342	21,926	10,579	8,645	3,696	9,900	世帯数	24	
5,854	2,660	11,238	5,100	4,610	1,795	4,791	人口		
6,174	2,682	10,688	5,479	4,035	1,901	5,109	男女		
2,038	915	4,379	1,457	1,490	672	1,731	世帯数	25	
11,818	5,254	22,159	8,747	8,028	3,759	9,679	人口		
5,818	2,550	11,236	4,169	4,101	1,857	4,624	男女		
6,000	2,704	10,923	4,578	3,927	1,902	5,055	男女		
11,948	5,373	22,019	10,473	8,024	3,858	9,376	世帯数	26	
5,838	2,658	11,069	5,020	4,126	1,903	4,493	人口		
6,110	2,715	10,950	5,453	3,898	1,955	4,883	男女		
12,147	5,385	22,408	10,478	7,946	3,871	9,277	世帯数	27	
5,946	2,668	11,283	5,016	4,078	1,917	4,436	人口		
6,201	2,717	11,125	5,462	3,868	1,954	4,841	男女		
12,174	5,441	22,112	10,381	7,927	3,858	9,209	世帯数	28	
5,966	2,696	11,001	4,942	4,035	1,919	4,396	人口		
6,208	2,745	11,111	5,439	3,892	1,939	4,813	男女		
11,971	5,407	21,722	10,138	7,818	3,868	9,001	世帯数	29	
5,858	2,675	10,812	4,801	3,996	1,945	4,248	人口		
6,113	2,732	10,910	5,337	3,822	1,923	4,753	男女		

付1. 地区別人口の推移（各年10月1日）

年	地区		総数	平	(磐城) 小名浜	勿来	常磐	内郷	四倉
	区分								
昭和 30	世帯数		67,779	13,654	10,312	9,748	8,567	8,132	3,707
	人口		351,440	70,808	54,843	50,187	42,631	40,017	20,033
	男		174,182	34,477	28,515	24,857	21,190	19,709	9,730
	女		177,258	36,331	26,328	25,330	21,441	20,308	10,303
31	世帯数		68,047	13,875	10,534	9,838	8,482	8,140	3,835
	人口		350,564	71,068	54,999	49,915	42,758	40,014	20,381
	男		174,123	34,609	28,390	24,850	21,402	19,758	10,277
	女		176,441	36,459	26,609	25,065	21,356	20,256	10,104
32	世帯数		68,518	14,146	10,824	9,684	8,476	8,195	3,882
	人口		351,878	71,561	55,742	50,458	42,972	40,164	20,376
	男		174,544	34,826	28,675	25,133	21,522	19,872	10,179
	女		177,334	36,735	27,067	25,325	21,450	20,292	10,197
33	世帯数		69,859	14,429	11,124	9,889	8,942	8,230	3,933
	人口		354,744	72,007	56,244	50,589	44,431	40,460	20,499
	男		175,652	34,922	28,820	25,119	22,169	19,975	10,292
	女		179,092	37,085	27,424	25,470	22,262	20,485	10,207
34	世帯数		70,630	14,775	11,414	9,899	9,133	8,218	3,995
	人口		354,244	72,549	56,508	50,350	45,106	39,592	20,505
	男		175,001	35,229	28,972	24,925	22,302	19,462	10,237
	女		179,243	37,320	27,536	25,425	22,804	20,130	10,268
35	世帯数		72,895	15,135	11,899	10,379	9,660	8,615	4,172
	人口		345,663	71,115	58,080	48,117	44,041	38,820	20,808
	男		169,550	34,273	29,711	23,690	21,509	18,740	10,235
	女		176,113	36,842	28,369	24,427	22,532	20,080	10,573
36	世帯数		72,990	15,474	12,173	10,338	9,569	8,525	4,209
	人口		340,784	70,689	58,046	47,536	43,318	38,140	20,685
	男		166,448	33,936	29,469	23,341	21,050	18,313	10,165
	女		174,336	36,753	28,577	24,195	22,268	19,827	10,520
37	世帯数		73,763	15,980	12,612	10,448	9,432	8,496	4,272
	人口		339,095	70,917	58,897	47,681	42,478	37,848	20,648
	男		165,635	34,108	29,868	23,456	20,611	18,119	10,112
	女		173,460	36,809	29,029	24,225	21,867	19,729	10,536
38	世帯数		74,299	16,300	13,209	10,370	9,160	8,404	4,359
	人口		336,254	71,031	60,309	47,259	40,174	37,117	20,823
	男		164,435	34,196	30,580	23,352	19,416	17,784	10,208
	女		171,819	36,835	29,729	23,907	20,758	19,333	10,615
39	世帯数		75,122	16,575	13,985	10,444	9,425	8,187	4,389
	人口		334,794	71,237	62,078	47,469	40,831	35,569	20,727
	男		164,084	34,341	31,769	23,546	19,788	16,923	10,137
	女		170,710	36,896	30,309	23,923	21,043	18,646	10,590
40	世帯数		77,137	16,651	14,611	10,933	9,774	8,684	4,466
	人口		333,881	70,921	64,899	46,731	40,671	35,242	20,226
	男		163,674	34,194	33,602	23,031	19,575	16,925	9,713
	女		170,207	36,727	31,297	23,700	21,096	18,317	10,513
41	世帯数		78,277	16,979	15,034	11,087	9,863	8,810	4,411
	人口		333,705	70,809	65,947	46,784	40,634	35,333	20,126
	男		164,023	34,253	34,167	23,115	19,536	17,021	9,728
	女		169,682	36,556	31,780	23,669	21,098	18,312	10,398

遠 野	小 川	好 間	三 和	田 人	川 前	久之浜・ 大 久	地区		年
							世帯数	人口	
2,056	1,818	4,491	1,424	1,496	689	1,685	世帯数	昭和	
11,786	9,805	21,818	8,406	7,953	3,861	9,292	人 口	3 0	
5,790	4,765	10,760	4,011	4,037	1,890	4,451	男 女		
5,996	5,040	11,058	4,395	3,916	1,971	4,841	男 女		
2,080	1,819	4,238	1,375	1,449	689	1,693	世帯数	3 1	
11,662	9,729	20,936	8,372	7,831	3,892	9,007	人 口		
5,715	4,730	10,276	3,931	3,967	1,908	4,310	男 女		
5,947	4,999	10,660	4,441	3,864	1,984	4,697	男 女		
2,093	1,847	4,164	1,372	1,421	676	1,738	世帯数	3 2	
11,540	9,671	20,474	8,319	7,725	3,853	9,023	人 口		
5,657	4,682	9,998	3,902	3,897	1,876	4,325	男 女		
5,883	4,989	10,476	4,417	3,828	1,977	4,698	男 女		
2,092	1,872	4,174	1,359	1,416	682	1,717	世帯数	3 3	
11,492	9,846	20,348	8,302	7,557	3,880	9,089	人 口		
5,618	4,842	9,924	3,925	3,806	1,891	4,349	男 女		
5,874	5,004	10,424	4,377	3,751	1,989	4,740	男 女		
2,056	1,875	4,091	1,374	1,413	676	1,711	世帯数	3 4	
11,358	9,789	19,817	8,303	7,390	3,878	9,099	人 口		
5,524	4,787	9,635	3,939	3,714	1,897	4,378	男 女		
5,834	5,002	10,182	4,364	3,676	1,981	4,721	男 女		
1,997	1,888	3,859	1,429	1,424	679	1,759	世帯数	3 5	
10,514	9,298	17,056	7,831	7,223	3,731	9,029	人 口		
5,148	4,448	8,205	3,756	3,660	1,836	4,339	男 女		
5,366	4,850	8,851	4,075	3,563	1,895	4,690	男 女		
1,976	1,868	3,624	1,425	1,390	679	1,740	世帯数	3 6	
10,328	9,073	15,638	7,760	7,040	3,698	8,833	人 口		
5,032	4,310	7,526	3,713	3,537	1,830	4,226	男 女		
5,296	4,763	8,112	4,047	3,503	1,868	4,607	男 女		
1,945	1,879	3,543	1,413	1,309	681	1,753	世帯数	3 7	
10,072	9,052	14,899	7,621	6,550	3,630	8,802	人 口		
4,897	4,304	7,167	3,689	3,281	1,780	4,243	男 女		
5,175	4,748	7,732	3,932	3,269	1,850	4,559	男 女		
1,913	1,904	3,530	1,423	1,278	680	1,769	世帯数	3 8	
9,761	9,038	14,529	7,579	6,303	3,569	8,762	人 口		
4,781	4,304	6,992	3,700	3,149	1,720	4,253	男 女		
4,980	4,734	7,537	3,879	3,154	1,849	4,509	男 女		
1,904	1,911	3,188	1,419	1,244	686	1,765	世帯数	3 9	
9,525	8,841	12,963	7,459	6,017	3,475	8,603	人 口		
4,683	4,206	6,187	3,648	3,014	1,684	4,158	男 女		
4,842	4,635	6,776	3,811	3,003	1,791	4,445	男 女		
1,884	1,924	3,144	1,392	1,227	683	1,764	世帯数	4 0	
9,208	8,837	12,465	7,054	5,744	3,483	8,400	人 口		
4,481	4,237	5,940	3,447	2,780	1,716	4,033	男 女		
4,727	4,600	6,525	3,607	2,964	1,767	4,367	男 女		
1,913	1,931	3,215	1,389	1,188	679	1,778	世帯数	4 1	
9,044	8,740	12,269	6,892	5,481	3,372	8,274	人 口		
4,400	4,198	5,859	3,403	2,668	1,668	4,007	男 女		
4,644	4,542	6,410	3,489	2,813	1,704	4,267	男 女		

付1. 地区別人口の推移（各年10月1日）

年	地区		総数	平	(磐城) 小名浜	勿来	常磐	内郷	四倉
	区分								
昭和 42	世帯数		79,111	17,347	15,353	11,172	9,908	8,786	4,425
	人口		332,930	70,895	66,634	46,755	40,129	35,044	20,111
	男		163,486	34,293	34,450	23,083	19,265	16,860	9,716
	女		169,444	36,602	32,184	23,672	20,864	18,184	10,395
43	世帯数		79,940	17,431	15,895	11,246	9,958	8,776	4,483
	人口		331,215	70,705	67,178	46,252	39,374	34,644	20,239
	男		162,294	34,183	34,654	22,752	18,851	16,596	9,759
	女		168,921	36,522	32,524	23,500	20,523	18,048	10,480
44	世帯数		80,391	17,519	16,159	11,343	10,002	8,755	4,498
	人口		330,871	70,797	67,899	46,798	38,952	34,154	20,114
	男		162,087	34,327	34,994	22,983	18,628	16,345	9,676
	女		168,784	36,470	32,905	23,815	20,324	17,809	10,438
45	世帯数		83,600	18,498	16,799	12,217	9,776	9,875	4,655
	人口		327,164	71,047	65,710	47,748	37,196	36,141	19,657
	男		157,979	34,235	32,057	23,398	17,717	17,281	9,354
	女		169,185	36,812	33,653	24,350	19,479	18,860	10,303
46	世帯数		82,946	19,006	17,105	12,474	8,263	9,786	4,641
	人口		324,739	71,758	66,372	48,391	33,746	35,940	19,507
	男		156,777	34,629	32,396	23,701	15,881	17,190	9,328
	女		167,962	37,129	33,976	24,690	17,865	18,750	10,179
47	世帯数		83,453	19,333	17,431	12,572	8,176	9,796	4,609
	人口		325,158	72,180	67,201	48,677	33,208	35,875	19,394
	男		156,974	34,712	32,827	23,823	15,666	17,213	9,279
	女		168,184	37,468	34,374	24,854	17,542	18,662	10,115
48	世帯数		84,073	19,584	17,709	12,617	8,273	9,797	4,612
	人口		326,662	72,993	68,066	49,025	33,410	35,672	19,223
	男		157,878	35,114	33,389	23,995	15,762	17,108	9,198
	女		168,784	37,879	34,677	25,030	17,648	18,564	10,025
49	世帯数		84,688	19,954	17,844	12,715	8,362	9,685	4,619
	人口		328,546	73,930	68,630	49,502	33,834	35,295	19,072
	男		158,814	35,547	33,646	24,201	15,959	16,971	9,147
	女		169,732	38,383	34,984	25,301	17,875	18,324	9,925
50	世帯数		90,142	21,027	19,004	13,487	9,542	10,080	4,782
	人口		330,213	75,418	69,678	50,144	33,273	34,488	18,960
	男		159,568	36,264	34,070	24,551	15,768	16,539	9,101
	女		170,645	39,154	35,608	25,593	17,505	17,949	9,859
51	世帯数		90,941	21,377	19,058	13,645	9,638	10,037	4,798
	人口		332,838	76,729	70,137	50,779	33,653	34,228	18,805
	男		161,051	37,039	34,211	24,932	15,994	16,389	9,046
	女		171,787	39,690	35,926	25,847	17,659	17,839	9,759
52	世帯数		92,124	21,856	19,206	13,795	9,726	10,157	4,794
	人口		335,328	78,203	70,366	51,232	33,852	34,346	18,707
	男		162,434	37,774	34,373	25,130	16,157	16,493	8,986
	女		172,894	40,429	35,993	26,102	17,695	17,853	9,721
53	世帯数		93,363	22,299	19,343	14,033	10,075	10,176	4,775
	人口		337,206	79,346	70,424	51,770	34,517	34,258	18,527
	男		163,267	38,263	34,377	25,403	16,521	16,459	8,882
	女		173,939	41,083	36,047	26,367	17,996	17,799	9,645

遠野	小川	好間	三和	田人	川前	久之浜・大久	地区 区分	年
1,907	1,945	3,253	1,373	1,171	685	1,786	世帯数	昭和
8,889	8,683	12,003	6,818	5,412	3,304	8,253	人口	42
4,332	4,169	5,700	3,361	2,634	1,633	3,990	男女	
4,557	4,514	6,303	3,457	2,778	1,671	4,263	男女	
1,901	1,942	3,293	1,356	1,170	680	1,809	世帯数	43
8,731	8,594	11,877	6,733	5,367	3,263	8,258	人口	
4,246	4,119	5,604	3,309	2,599	1,605	4,017	男女	
4,485	4,475	6,273	3,424	2,768	1,658	4,241	男女	
1,901	1,930	3,281	1,348	1,163	686	1,806	世帯数	44
8,572	8,531	11,736	6,642	5,284	3,232	8,160	人口	
4,159	4,066	5,517	3,280	2,558	1,581	3,973	男女	
4,413	4,465	6,219	3,362	2,726	1,651	4,187	男女	
1,843	1,905	3,216	1,305	1,086	657	1,768	世帯数	45
8,275	8,217	11,583	6,146	4,667	3,060	7,717	人口	
4,004	3,940	5,474	3,018	2,266	1,500	3,735	男女	
4,271	4,277	6,109	3,128	2,401	1,560	3,982	男女	
1,805	1,870	3,322	1,270	1,015	630	1,759	世帯数	46
8,130	8,096	11,632	6,008	4,496	3,005	7,658	人口	
3,943	3,871	5,549	2,934	2,184	1,476	3,695	男女	
4,187	4,225	6,083	3,074	2,312	1,529	3,963	男女	
1,750	1,848	3,405	1,206	972	617	1,738	世帯数	47
7,983	8,091	11,825	5,799	4,398	2,944	7,583	人口	
3,867	3,860	5,645	2,822	2,139	1,451	3,670	男女	
4,116	4,231	6,180	2,977	2,259	1,493	3,913	男女	
1,690	1,848	3,455	1,195	963	591	1,739	世帯数	48
7,829	8,047	11,982	5,732	4,339	2,840	7,504	人口	
3,797	3,855	5,750	2,794	2,108	1,384	3,624	男女	
4,032	4,192	6,232	2,938	2,231	1,456	3,880	男女	
1,697	1,838	3,528	1,180	936	585	1,745	世帯数	49
7,823	8,018	12,238	5,651	4,268	2,778	7,507	人口	
3,795	3,850	5,886	2,751	2,080	1,366	3,615	男女	
4,028	4,168	6,352	2,900	2,188	1,412	3,892	男女	
1,811	1,985	3,706	1,247	1,021	639	1,811	世帯数	50
7,709	8,016	12,737	5,560	4,073	2,757	7,400	人口	
3,727	3,837	6,126	2,701	1,980	1,348	3,556	男女	
3,982	4,179	6,611	2,859	2,093	1,409	3,844	男女	
1,819	2,014	3,843	1,250	1,011	634	1,817	世帯数	51
7,670	8,013	13,253	5,486	3,965	2,718	7,402	人口	
3,699	3,831	6,387	2,672	1,935	1,342	3,574	男女	
3,971	4,182	6,866	2,814	2,030	1,376	3,828	男女	
1,840	2,033	4,014	1,255	1,001	623	1,824	世帯数	52
7,724	7,985	13,648	5,431	3,867	2,646	7,321	人口	
3,742	3,823	6,607	2,624	1,893	1,299	3,533	男女	
3,982	4,162	7,041	2,807	1,974	1,347	3,788	男女	
1,832	2,049	4,073	1,261	995	620	1,832	世帯数	53
7,654	7,906	13,815	5,329	3,765	2,634	7,261	人口	
3,733	3,773	6,660	2,575	1,840	1,298	3,483	男女	
3,921	4,133	7,155	2,754	1,925	1,336	3,778	男女	

付1. 地区別人口の推移（各年10月1日）

年	地区		総数	平	(磐城) 小名浜	勿来	常磐	内郷	四倉
	区分								
昭和 54	世帯数		94,795	22,898	19,516	14,183	10,382	10,259	4,830
	人口		339,135	80,636	70,629	51,939	35,170	33,997	18,593
	男		164,261	38,880	34,513	25,501	16,863	16,329	8,931
	女		174,874	41,756	36,116	26,438	18,307	17,668	9,662
55	世帯数		97,391	23,790	20,053	14,786	10,808	10,557	4,837
	人口		342,074	81,768	70,960	52,453	35,929	34,002	18,688
	男		165,622	39,327	34,707	25,656	17,239	16,408	8,976
	女		176,452	42,441	36,253	26,797	18,690	17,594	9,712
56	世帯数		98,620	24,210	20,294	14,974	10,967	10,673	4,921
	人口		343,677	82,680	71,032	52,722	36,375	34,145	18,666
	男		166,479	39,819	34,848	25,782	17,366	16,478	8,968
	女		177,198	42,861	36,184	26,940	19,009	17,667	9,698
57	世帯数		99,486	24,547	20,520	15,068	11,113	10,730	4,931
	人口		345,034	83,210	71,402	52,916	36,692	34,198	18,624
	男		167,049	40,079	34,979	25,832	17,513	16,495	8,946
	女		177,985	43,131	36,423	27,084	19,179	17,703	9,678
58	世帯数		100,596	25,023	20,695	15,198	11,304	10,771	4,972
	人口		346,320	84,275	71,412	53,061	37,192	34,115	18,499
	男		167,733	40,582	34,977	25,888	17,777	16,479	8,889
	女		178,587	43,693	36,435	27,173	19,415	17,636	9,610
59	世帯数		101,906	25,638	20,940	15,325	11,534	10,719	5,022
	人口		347,875	85,346	71,726	53,086	37,584	33,861	18,418
	男		168,501	41,102	35,130	25,897	17,990	16,386	8,851
	女		179,374	44,244	36,596	27,189	19,594	17,475	9,567
60	世帯数		102,215	25,999	20,953	15,239	11,645	10,751	4,955
	人口		350,569	86,852	72,235	53,249	37,979	33,802	18,462
	男		169,677	41,816	35,382	25,911	18,181	16,349	8,823
	女		180,892	45,036	36,853	27,338	19,798	17,453	9,639
61	世帯数		103,213	26,431	21,224	15,352	11,679	10,830	4,968
	人口		351,508	87,627	72,578	53,270	38,087	33,735	18,389
	男		170,115	42,171	35,520	25,975	18,242	16,290	8,777
	女		181,393	45,456	37,058	27,295	19,845	17,445	9,612
62	世帯数		104,534	27,128	21,453	15,563	11,730	10,865	4,958
	人口		352,347	88,696	72,680	53,328	38,177	33,487	18,273
	男		170,537	42,734	35,607	26,010	18,233	16,131	8,696
	女		181,810	45,962	37,073	27,318	19,944	17,356	9,577
63	世帯数		105,888	27,873	21,831	15,771	11,795	10,795	4,976
	人口		353,246	89,718	73,164	53,443	38,184	33,133	18,188
	男		171,100	43,316	35,822	26,090	18,284	16,000	8,647
	女		182,146	46,402	37,342	27,353	19,900	17,133	9,541
平成 元	世帯数		107,342	28,481	22,202	15,922	11,971	10,809	5,006
	人口		354,258	90,804	73,367	53,345	38,390	32,936	18,109
	男		171,644	43,963	35,857	26,033	18,367	15,946	8,596
	女		182,614	46,841	37,510	27,312	20,023	16,990	9,513
2	世帯数		109,291	29,991	22,570	15,897	12,008	10,792	4,999
	人口		355,812	92,550	73,794	53,102	38,390	32,579	18,094
	男		172,796	45,154	36,108	25,914	18,334	15,750	8,578
	女		183,016	47,396	37,686	27,188	20,056	16,829	9,516

遠野	小川	好間	三和	田人	川前	久之浜・大久	地区		年
							世帯数	人口	
1,832	2,054	4,122	1,264	994	623	1,838	世帯数	昭和 54	
7,613	7,847	13,875	5,300	3,716	2,594	7,226	人口		
3,701	3,770	6,675	2,564	1,815	1,269	3,450	男女		
3,912	4,077	7,200	2,736	1,901	1,325	3,776	男女		
1,775	1,979	4,235	1,216	944	611	1,800	世帯数	55	
7,586	7,797	14,166	5,311	3,672	2,556	7,186	人口		
3,676	3,709	6,843	2,579	1,769	1,260	3,473	男女		
3,910	4,088	7,323	2,732	1,903	1,296	3,713	男女		
1,781	2,000	4,272	1,212	926	617	1,773	世帯数	56	
7,582	7,777	14,259	5,239	3,573	2,542	7,085	人口		
3,693	3,691	6,892	2,558	1,727	1,252	3,405	男女		
3,889	4,086	7,367	2,681	1,846	1,290	3,680	男女		
1,782	1,999	4,327	1,191	912	606	1,760	世帯数	57	
7,642	7,722	14,455	5,165	3,481	2,503	7,024	人口		
3,712	3,658	7,007	2,541	1,695	1,229	3,363	男女		
3,930	4,064	7,448	2,624	1,786	1,274	3,661	男女		
1,786	2,023	4,327	1,185	922	604	1,786	世帯数	58	
7,591	7,714	14,468	5,082	3,457	2,418	7,036	人口		
3,694	3,671	7,014	2,514	1,683	1,191	3,374	男女		
3,897	4,043	7,454	2,568	1,774	1,227	3,662	男女		
1,782	2,037	4,389	1,189	908	603	1,820	世帯数	59	
7,573	7,700	14,639	5,063	3,375	2,381	7,123	人口		
3,680	3,671	7,089	2,493	1,632	1,174	3,406	男女		
3,893	4,029	7,550	2,570	1,743	1,207	3,717	男女		
1,769	2,008	4,376	1,195	889	608	1,828	世帯数	60	
7,516	7,817	14,642	5,060	3,381	2,381	7,193	人口		
3,645	3,740	7,107	2,476	1,634	1,170	3,443	男女		
3,871	4,077	7,535	2,584	1,747	1,211	3,750	男女		
1,799	2,026	4,402	1,191	882	603	1,826	世帯数	61	
7,510	7,802	14,628	5,064	3,315	2,359	7,144	人口		
3,649	3,714	7,102	2,478	1,607	1,157	3,433	男女		
3,861	4,088	7,526	2,586	1,708	1,202	3,711	男女		
1,852	2,043	4,412	1,191	882	605	1,852	世帯数	62	
7,498	7,782	14,673	5,023	3,251	2,328	7,151	人口		
3,647	3,713	7,131	2,466	1,581	1,145	3,443	男女		
3,851	4,069	7,542	2,557	1,670	1,183	3,708	男女		
1,839	2,066	4,413	1,192	869	604	1,864	世帯数	63	
7,462	7,786	14,609	4,974	3,202	2,291	7,092	人口		
3,631	3,716	7,072	2,453	1,553	1,135	3,381	男女		
3,831	4,070	7,537	2,521	1,649	1,156	3,711	男女		
1,840	2,079	4,496	1,187	866	601	1,882	世帯数	平成 元	
7,449	7,751	14,722	4,885	3,153	2,265	7,082	人口		
3,609	3,690	7,140	2,409	1,539	1,129	3,366	男女		
3,840	4,061	7,582	2,476	1,614	1,136	3,716	男女		
1,775	2,152	4,565	1,180	866	594	1,902	世帯数	2	
7,426	7,811	14,676	4,897	3,159	2,235	7,099	人口		
3,617	3,761	7,098	2,404	1,572	1,109	3,397	男女		
3,809	4,050	7,578	2,493	1,587	1,126	3,702	男女		

付1. 地区別人口の推移（各年10月1日）

年	地区		総数	平	(磐城) 小名浜	勿来	常磐	内郷	四倉
	区分								
平成 3	世帯数		111,294	30,756	23,167	16,188	12,144	10,915	5,000
	人口		356,746	93,493	74,187	53,258	38,506	32,380	17,864
	男		173,275	45,623	36,330	26,032	18,352	15,623	8,441
	女		183,471	47,870	37,857	27,226	20,154	16,757	9,423
4	世帯数		113,487	31,712	23,786	16,433	12,279	10,991	5,031
	人口		357,932	94,583	74,699	53,444	38,509	32,091	17,816
	男		173,768	46,182	36,588	26,054	18,305	15,500	8,398
	女		184,164	48,401	38,111	27,390	20,204	16,591	9,418
5	世帯数		115,431	32,458	24,451	16,797	12,328	11,086	5,039
	人口		359,098	95,595	75,470	53,784	38,348	31,779	17,691
	男		174,432	46,710	36,990	26,242	18,218	15,359	8,339
	女		184,666	48,885	38,480	27,542	20,130	16,420	9,352
6	世帯数		117,069	32,968	24,847	17,200	12,419	11,109	5,096
	人口		360,111	96,118	75,989	54,181	38,253	31,509	17,681
	男		175,102	46,980	37,276	26,479	18,215	15,268	8,312
	女		185,009	49,138	38,713	27,702	20,038	16,241	9,369
7	世帯数		117,488	33,928	24,482	17,291	12,404	10,984	5,112
	人口		360,598	97,314	75,715	54,606	38,054	31,077	17,671
	男		175,922	47,937	37,217	26,718	18,118	15,166	8,315
	女		184,676	49,377	38,498	27,888	19,936	15,911	9,356
8	世帯数		119,038	34,531	24,796	17,478	12,509	11,174	5,127
	人口		360,997	97,905	75,974	54,547	37,916	31,236	17,514
	男		176,021	48,204	37,305	26,647	18,056	15,259	8,250
	女		184,976	49,701	38,669	27,900	19,860	15,977	9,264
9	世帯数		120,813	35,161	25,130	17,851	12,681	11,332	5,165
	人口		361,713	98,535	76,338	54,823	37,858	31,325	17,456
	男		176,386	48,553	37,513	26,788	18,036	15,284	8,236
	女		185,327	49,982	38,825	28,035	19,822	16,041	9,220
10	世帯数		122,508	35,685	25,487	18,184	12,828	11,492	5,197
	人口		361,934	98,872	76,391	54,942	37,757	31,333	17,382
	男		176,605	48,769	37,544	26,843	17,998	15,328	8,203
	女		185,329	50,103	38,847	28,099	19,759	16,005	9,179
11	世帯数		123,628	35,891	25,870	18,386	13,033	11,470	5,233
	人口		361,336	98,987	76,344	54,864	37,897	31,098	17,268
	男		176,259	48,787	37,441	26,841	18,095	15,210	8,152
	女		185,077	50,200	38,903	28,023	19,802	15,888	9,116
12	世帯数		123,864	36,244	26,176	18,092	13,096	11,467	5,241
	人口		360,138	99,256	76,347	54,566	37,790	30,674	17,179
	男		175,679	49,048	37,467	26,620	17,980	14,950	8,131
	女		184,459	50,208	38,880	27,946	19,810	15,724	9,048
13	世帯数		125,354	36,674	26,701	18,266	13,280	11,626	5,234
	人口		359,563	99,482	76,839	54,216	37,652	30,520	17,024
	男		175,301	49,121	37,676	26,385	17,945	14,879	8,055
	女		184,262	50,361	39,163	27,831	19,707	15,641	8,969
14	世帯数		126,756	37,211	27,160	18,355	13,450	11,616	5,279
	人口		359,065	99,893	77,113	53,972	37,600	30,232	16,844
	男		174,939	49,223	37,836	26,220	17,904	14,715	7,987
	女		184,126	50,670	39,277	27,752	19,696	15,517	8,857

遠 野	小 川	好 間	三 和	田 人	川 前	久之浜・ 大 久	地区		年
							世帯数	人口	
1,778	2,180	4,612	1,168	865	586	1,935	世帯数	平成	
7,381	7,831	14,652	4,815	3,086	2,206	7,087	人口	3	
3,602	3,780	7,080	2,361	1,540	1,103	3,408	男		
3,779	4,051	7,572	2,454	1,546	1,103	3,679	女		
1,820	2,224	4,654	1,186	864	583	1,924	世帯数	4	
7,381	7,872	14,626	4,751	3,025	2,141	6,994	人口		
3,602	3,798	7,060	2,329	1,517	1,076	3,359	男		
3,779	4,074	7,566	2,422	1,508	1,065	3,635	女		
1,825	2,258	4,596	1,178	851	583	1,981	世帯数	5	
7,342	7,897	14,448	4,695	2,965	2,101	6,983	人口		
3,599	3,812	6,941	2,313	1,484	1,071	3,354	男		
3,743	4,085	7,507	2,382	1,481	1,030	3,629	女		
1,853	2,308	4,674	1,178	832	589	1,996	世帯数	6	
7,339	7,986	14,481	4,634	2,872	2,095	6,973	人口		
3,613	3,842	6,976	2,285	1,439	1,078	3,339	男		
3,726	4,144	7,505	2,349	1,433	1,017	3,634	女		
1,780	2,272	4,803	1,145	795	567	1,925	世帯数	7	
7,307	8,087	14,405	4,589	2,775	2,047	6,951	人口		
3,568	3,849	6,996	2,290	1,369	1,051	3,328	男		
3,739	4,238	7,409	2,299	1,406	996	3,623	女		
1,814	2,291	4,865	1,154	799	568	1,932	世帯数	8	
7,291	8,109	14,279	4,561	2,755	2,016	6,894	人口		
3,554	3,848	6,961	2,254	1,345	1,041	3,297	男		
3,737	4,261	7,318	2,307	1,410	975	3,597	女		
1,834	2,323	4,885	1,146	787	566	1,952	世帯数	9	
7,221	8,133	14,052	4,506	2,655	1,983	6,828	人口		
3,511	3,848	6,850	2,207	1,305	1,008	3,247	男		
3,710	4,285	7,202	2,299	1,350	975	3,581	女		
1,849	2,373	4,978	1,152	777	558	1,948	世帯数	10	
7,172	8,201	14,095	4,485	2,579	1,926	6,799	人口		
3,474	3,896	6,860	2,186	1,286	985	3,233	男		
3,698	4,305	7,235	2,299	1,293	941	3,566	女		
1,876	2,398	5,052	1,152	768	547	1,952	世帯数	11	
7,123	8,202	14,076	4,418	2,519	1,864	6,676	人口		
3,463	3,892	6,843	2,146	1,252	946	3,191	男		
3,660	4,310	7,233	2,272	1,267	918	3,485	女		
1,829	2,357	5,001	1,170	752	530	1,909	世帯数	12	
7,024	8,083	14,051	4,303	2,466	1,798	6,601	人口		
3,431	3,820	6,821	2,108	1,226	923	3,154	男		
3,593	4,263	7,230	2,195	1,240	875	3,447	女		
1,831	2,373	5,031	1,164	742	524	1,908	世帯数	13	
6,926	8,028	13,983	4,208	2,408	1,754	6,523	人口		
3,384	3,801	6,784	2,052	1,197	905	3,117	男		
3,542	4,227	7,199	2,156	1,211	849	3,406	女		
1,834	2,396	5,138	1,160	739	516	1,902	世帯数	14	
6,857	7,968	14,007	4,108	2,339	1,697	6,435	人口		
3,343	3,782	6,800	2,005	1,162	870	3,092	男		
3,514	4,186	7,207	2,103	1,177	827	3,343	女		

付1. 地区別人口の推移（各年10月1日）

年	地区		総数	平	(磐城) 小名浜	勿来	常磐	内郷	四倉
	区分								
平成 15	世帯数 人口 男 女		127,666	37,596	27,410	18,448	13,500	11,641	5,289
			357,362	99,781	76,926	53,650	37,275	29,874	16,695
			174,106	49,152	37,724	26,075	17,726	14,552	7,921
			183,256	50,629	39,202	27,575	19,549	15,322	8,774
16	世帯数 人口 男 女		128,858	38,085	27,819	18,548	13,587	11,674	5,307
			356,061	99,951	77,125	53,251	37,136	29,474	16,445
			173,297	49,206	37,795	25,874	17,573	14,335	7,794
			182,764	50,745	39,330	27,377	19,563	15,139	8,651
17	世帯数 人口 男 女		128,584	38,096	28,191	18,384	13,456	11,432	5,262
			354,492	100,443	77,575	52,709	36,666	28,964	16,172
			172,169	49,237	38,009	25,568	17,363	13,982	7,656
			182,323	51,206	39,566	27,141	19,303	14,982	8,516
18	世帯数 人口 男 女		129,613	38,345	28,726	18,499	13,492	11,423	5,270
			352,224	100,232	77,724	52,166	36,259	28,533	15,973
			171,013	49,089	38,056	25,321	17,185	13,758	7,551
			181,211	51,143	39,668	26,845	19,074	14,775	8,422
19	世帯数 人口 男 女		130,814	38,685	29,182	18,651	13,550	11,462	5,284
			350,119	99,901	77,857	51,783	35,904	28,214	15,686
			169,932	48,884	38,137	25,130	17,001	13,583	7,423
			180,187	51,017	39,720	26,653	18,903	14,631	8,263
20	世帯数 人口 男 女		132,163	39,187	29,652	18,847	13,663	11,413	5,300
			347,803	99,607	77,808	51,444	35,594	27,696	15,452
			168,679	48,664	38,074	24,941	16,867	13,338	7,298
			179,124	50,943	39,734	26,503	18,727	14,358	8,154
21	世帯数 人口 男 女		133,164	39,497	29,974	18,960	13,731	11,403	5,356
			345,124	99,082	77,450	50,998	35,258	27,293	15,305
			167,310	48,352	37,810	24,792	16,697	13,129	7,239
			177,814	50,730	39,640	26,206	18,561	14,164	8,066
22	世帯数 人口 男 女		128,722	38,545	28,822	18,326	13,210	10,905	5,187
			342,249	98,077	77,600	50,549	34,886	26,813	15,137
			165,339	47,462	37,692	24,599	16,496	12,942	7,120
			176,910	50,615	39,908	25,950	18,390	13,871	8,017
23	世帯数 人口 男 女		127,405	37,999	28,587	18,268	13,159	10,797	5,023
			334,221	95,142	76,505	49,729	34,250	26,230	14,432
			161,667	46,123	37,196	24,258	16,242	12,638	6,781
			172,554	49,019	39,309	25,471	18,008	13,592	7,651
24	世帯数 人口 男 女		127,643	38,134	28,664	18,265	13,269	10,770	5,009
			330,218	94,290	75,823	49,026	33,920	25,984	14,103
			159,982	45,846	36,886	24,000	16,080	12,537	6,611
			170,236	48,444	38,937	25,026	17,840	13,447	7,492
25	世帯数 人口 男 女		128,382	38,322	29,046	18,319	13,353	10,772	5,005
			327,783	93,654	75,952	48,508	33,607	25,681	13,881
			159,030	45,643	36,979	23,744	15,968	12,423	6,527
			168,753	48,011	38,973	24,764	17,639	13,258	7,354

遠 野	小 川	好 間	三 和	田 人	川 前	久之浜・ 大 久	地区	年
							区分	
1,842	2,422	5,176	1,165	739	516	1,922	世帯数	平成 15
6,788	7,937	13,944	4,080	2,334	1,661	6,417	人口	
3,315	3,776	6,775	1,993	1,159	848	3,090	男	
3,473	4,161	7,169	2,087	1,175	813	3,327	女	
1,845	2,427	5,197	1,160	741	523	1,945	世帯数	16
6,666	7,875	13,876	3,979	2,298	1,634	6,351	人口	
3,249	3,755	6,731	1,949	1,141	830	3,065	男	
3,417	4,120	7,145	2,030	1,157	804	3,286	女	
1,841	2,428	5,201	1,112	728	526	1,927	世帯数	17
6,619	7,735	13,781	3,867	2,234	1,577	6,150	人口	
3,237	3,692	6,669	1,863	1,101	802	2,990	男	
3,382	4,043	7,112	2,004	1,133	775	3,160	女	
1,892	2,463	5,213	1,113	715	512	1,950	世帯数	18
6,548	7,645	13,639	3,779	2,154	1,499	6,073	人口	
3,201	3,662	6,598	1,813	1,060	770	2,949	男	
3,347	3,983	7,041	1,966	1,094	729	3,124	女	
1,913	2,481	5,319	1,107	713	509	1,958	世帯数	19
6,404	7,567	13,597	3,676	2,117	1,448	5,965	人口	
3,135	3,619	6,598	1,754	1,026	740	2,902	男	
3,269	3,948	6,999	1,922	1,091	708	3,063	女	
1,933	2,490	5,388	1,103	718	515	1,954	世帯数	20
6,294	7,496	13,502	3,617	2,065	1,410	5,818	人口	
3,079	3,597	6,560	1,721	999	711	2,830	男	
3,215	3,899	6,942	1,896	1,066	699	2,988	女	
1,934	2,523	5,493	1,100	727	511	1,955	世帯数	21
6,177	7,406	13,518	3,532	2,025	1,388	5,692	人口	
3,018	3,565	6,566	1,680	988	699	2,775	男	
3,159	3,841	6,952	1,852	1,037	689	2,917	女	
1,852	2,400	5,313	1,080	708	484	1,890	世帯数	22
6,065	7,211	13,358	3,424	1,995	1,359	5,775	人口	
2,951	3,481	6,488	1,655	983	692	2,778	男	
3,114	3,730	6,870	1,769	1,012	667	2,997	女	
1,876	2,391	5,232	1,101	699	486	1,787	世帯数	23
5,967	7,046	13,038	3,374	1,927	1,319	5,262	人口	
2,903	3,405	6,330	1,634	945	667	2,545	男	
3,064	3,641	6,708	1,740	982	652	2,717	女	
1,905	2,388	5,240	1,095	690	479	1,735	世帯数	24
5,880	6,894	12,832	3,279	1,843	1,276	5,068	人口	
2,864	3,345	6,239	1,576	909	644	2,445	男	
3,016	3,549	6,593	1,703	934	632	2,623	女	
1,910	2,387	5,291	1,102	685	474	1,716	世帯数	25
5,796	6,774	12,831	3,191	1,802	1,205	4,901	人口	
2,838	3,294	6,228	1,531	888	603	2,364	男	
2,958	3,480	6,603	1,660	914	602	2,537	女	

いわき市の人口（平成25年版）

平成26年2月 発行

編集 いわき市行政経営部行政経営課

発行 い わ き 市

〒970-8686 いわき市平字梅本21番地

電話番号 0246（22）7411
