いわき市の熱中症による救急搬送状況9月23日～9月29日（速報値）

日付	曜日	年齢区分別(人)						初診時における傷病程度別(人)						発生場所別(人)								
		新生児	乳幼児	少年	成人	高齢者	合計	死亡	重症	中等症	軽症	その他	合計	住居	仕事場①	仕事場②	教育機関	公衆(屋内)	公衆(屋外)	道路	その他	合計
9月23日	月	0	0	0	0	0	0	0	0	0	0	0	0	0	0	0	0	0	0	0	0	0
9月24日	火	0	0	0	0	1	1	0	0	1	0	0	1	1	0	0	0	0	0	0	0	1
9月25日	水	0	0	0	0	0	0	0	0	0	0	0	0	0	0	0	0	0	0	0	0	0
9月26日	木	0	0	0	0	0	0	0	0	0	0	0	0	0	0	0	0	0	0	0	0	0
9月27日	金	0	0	0	0	0	0	0	0	0	0	0	0	0	0	0	0	0	0	0	0	0
9月28日	土	0	0	0	0	0	0	0	0	0	0	0	0	0	0	0	0	0	0	0	0	0
9月29日	日	0	0	0	0	0	0	0	0	0	0	0	0	0	0	0	0	0	0	0	0	0
合計		0人	0人	0人	0人	1人	1人	0人	0人	1人	0人	0人	1人	1人	0人	0人	0人	0人	0人	0人	0人	1人
搬送人員に封する割合		0.0%	0.0%	0.0%	0.0%	100.0%	100.0%	0.0%	0.0%	100.0%	0.0%	0.0%	100.0%	100.0%	0.0%	0.0%	0.0%	0.0%	0.0%	0.0%	0.0%	100.0%

年齢区分別（構成比）
総搬送人員1人

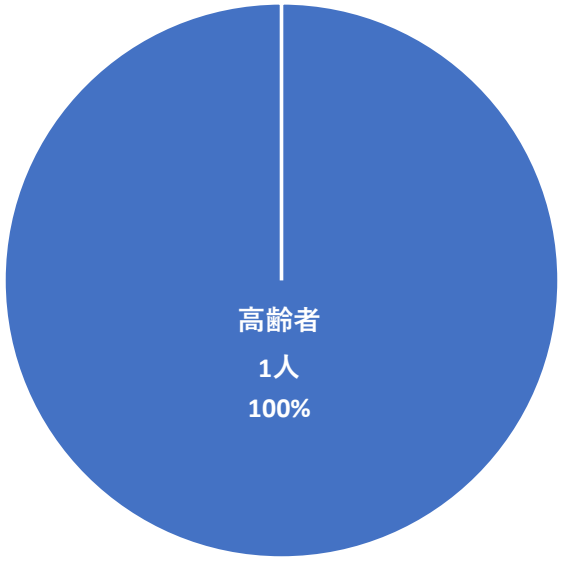

初診時における傷病程度別（構成比）
総搬送人員1人

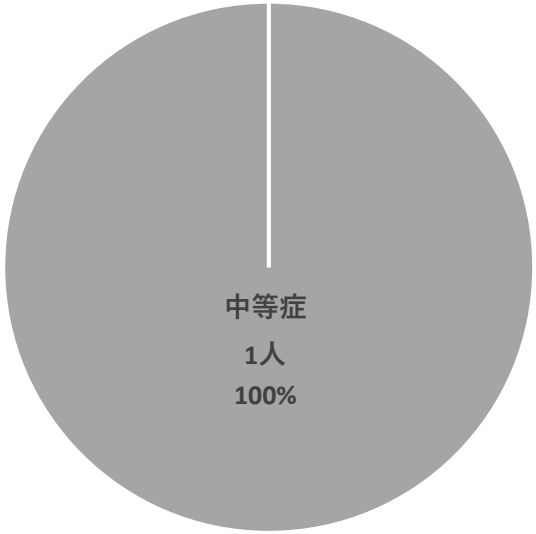
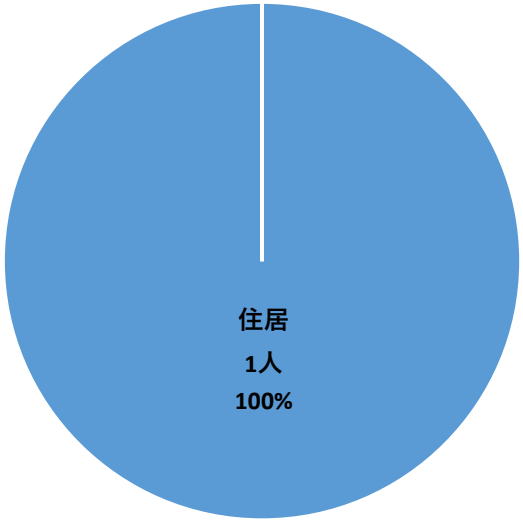
発生場所別（構成比）
総搬送人員1人