

# 古紙類

月1回収集

次の5種類に分けて、ひもで十字にしばって出してください。

(紙は種類別にリサイクルされ、  
できあがる紙の種類も違います。)

## 出してよいもの

### 新聞紙



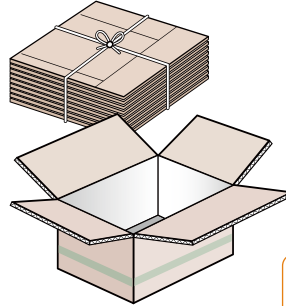
●新聞紙、折込広告

### 雑誌




●雑誌、書籍ノートなど

### 段ボール



●段ボール箱など

### 紙パック



●紙パック  
(内側にビニールがついているものは、  
燃やすごみへ出してください。)

## その他の紙

(新聞紙、雑誌、段ボール、紙パック以外のリサイクルできる紙)



紙以外の素材が  
付いたもの



- ・スナック菓子の紙かん
- ・入浴剤などの紙かん
- ・ふりかけ等の袋
- ・カップめんのふた など



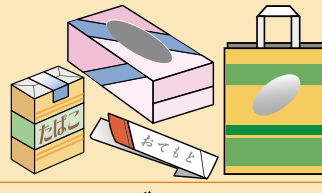
食品や油など  
が付いたもの



- ・ケーキの箱
- ・小麦粉の袋
- ・ファーストフードの袋
- ・紙コップ など

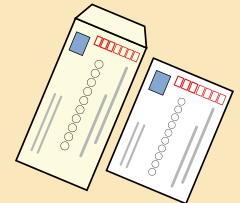


紙箱・紙袋・包装紙  
と結束に適さないもの



- ・ティッシュボックス
- ・たばこの箱 ・紙袋や包装紙
- ・ラップなどの紙芯
- ・ガムなどの包み紙
- ・割り箸の袋 など

はがき、封筒、  
プリントなど



- ・はがき ・封筒
- ・切手 ・メモ用紙
- ・ファックス用紙
- ・プリント類 など



これがポイント!

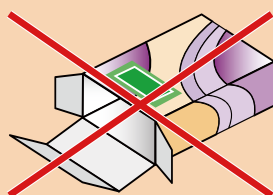
次のものはリサイクルに適さないので、**燃やすごみ** に出してください。

汚れが落ちない紙



- ・食品で汚れた紙
- ・ティッシュ

強い臭いの付いた紙



- ・線香の箱

油を通さない紙  
(耐油紙)



- ・アイスのカップ

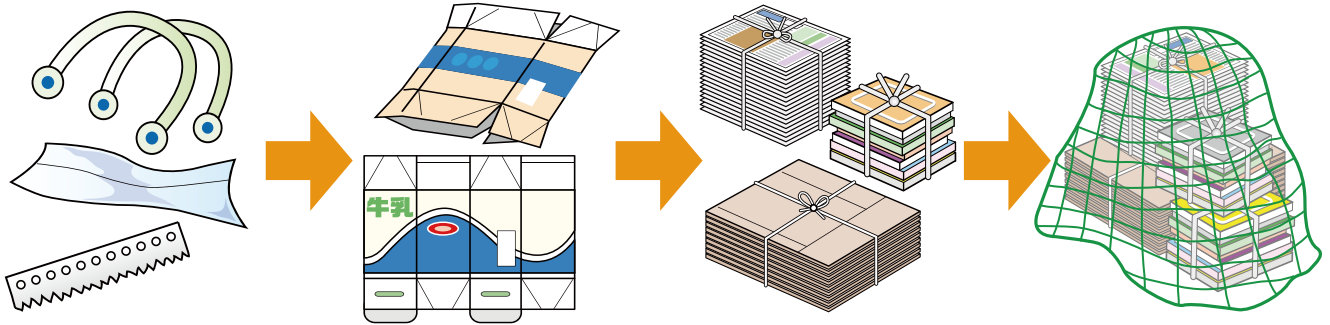
その他加工された紙



- ・シール、ステッカー
- ・ガムテープ ・写真

## 出し方・注意点

### 新聞紙・雑誌・段ボール・紙パック



紙以外のものは取り除いてください。  
(セロハンテープ、ビニール取手など)

紙箱や段ボールは平たくつぶして、紙パックは洗って切り開いてください。

種類ごとにひもで十字に束ねてください。  
その他の紙は、紙袋に入れて出す場合は袋の口を折り、十字に縛るか、ホッチキスで留めてください。


道路などにはみださないよう、整理して出してください。また、風で飛ばされないようネット等をかけましょう。

**古紙類は種類ごとに何回かに分けて回収しますので、まだ集積所に残っている場合でも、朝8:30以降は排出しないでください。**

### その他の紙



紙袋に入れて袋の口を折り、ひもで十字に縛るか、ホッチキスで留めます。また、紙袋がない場合ひもで縛っても構いません。



古紙回収の日に他の古紙と一緒に集積所へ出してください。

### 雨天時の対応について

雨天時には回収せず、翌週に延期となります。

2週続けて雨天の場合、その月の回収は中止となります。

また、一度決定された判断は、天候に変化があっても途中で変わることはありません。

**※実施するかどうかは、回収日の朝7時30分頃決まります。**

古紙回収実施の有無は、市公式ホームページ、携帯用サイト、古紙回収音声案内、いわき市ごみ分別アプリでお知らせしています。

- ・市公式ホームページ (<http://www.city.iwaki.lg.jp>)
- ・携帯用サイト ([www.city.iwaki.lg.jp](http://www.city.iwaki.lg.jp))
- ・古紙回収音声案内 (0246-56-6596)
- ・いわき市ごみ分別アプリ  
アプリストアより「さんあ〜」で検索しダウンロードしてください。



小雨など判断に迷うときは、裏表紙地区窓口へお問い合わせください。

古紙類

製品プラスチック

燃やさないごみ

燃やすごみ

大型ごみ

市では収集しないもの

分別早見表

施設案内  
施設搬入について

目的別  
問い合わせ先