

平成28年度 いわき市の水産

いわき市

目 次

ページ

| 凡例 | |
|---------------------------|----|
| 1 港湾・漁港・水産物産地市場位置図 | 1 |
| (1) 港湾・漁港 | 1 |
| (2) 水産物産地市場 | 1 |
| 2 産業別就業者数 | 2 |
| 3 漁業経営体数の推移 | 2 |
| (1) 地区別 | 2 |
| (2) 漁業種類別 | 2 |
| 4 漁協別漁船隻数 | 3 |
| 5 漁協別指定漁業等許可隻数 | 4 |
| (1) 指定漁業(農林水産大臣)許可隻数 | 4 |
| (2) 福島県知事許可漁業許可隻数 | 4 |
| 6 海面漁業の水揚状況 | 6 |
| (1) 水揚数量及び金額の推移 | 6 |
| (2) 主要魚種別水揚状況 | 7 |
| ア 水揚数量上位魚種 | 7 |
| イ 水揚金額上位魚種 | 7 |
| (3) 魚種別・港別水揚状況 | 8 |
| (4) 漁業種類別・港別水揚状況 | 11 |
| (5) 港別・自船回船別水揚状況 | 12 |
| (6) 魚種別・月別水揚状況 | 13 |
| (7) 業種別・月別水揚状況 | 16 |
| 7 資源増殖 | 17 |
| (1) 地区別ウニ・アワビ・ヒラメ人工種苗放流実績 | 17 |
| (2) ウニ・アワビ・ヒラメ人工種苗放流数の推移 | 17 |
| (3) 漁協別・魚種別稚魚放流実績 | 17 |
| 8 試験操業水揚状況 | 18 |
| 9 市内の主な水産関係団体 | 21 |

凡 例

- 1 本書は、いわき市の水産業に関する各種統計を収録したものです。
- 2 本書の統計表中において、年とあるのは、その年の1月から12月まで、年度とあるのは、その年の4月から翌年3月までの数値を示しています。
- 3 本書の統計表中における記号の用法は次のとおりです。
 - 「△」…………… 負数
 - 「-」…………… 該当する数値がないもの
- 4 項目4及び項目5における漁業協同組合等の名称は略記しています。
- 5 本書の統計表中において、パーセントで示された数値や、項目6及び項目8の数値については、単位未満を四捨五入して記載しているため、合計と内訳の計が一致しない場合があります。
- 6 項目6の注意点については、次のとおりです。
 - ・ 統計表中の水揚げに関する数値は、すべて市内の水揚げ機関に水揚げされたものを対象とした属地集計となっているため、市内の船が他市町村等の港に水揚げしたものや、水揚げ機関を通さないもの（自家消費されたもの等）については含まれていません。
 - ・ 魚種の表記について、おおむね単一種であると判断された場合はその魚種名を、何種類かが混在していると判断された場合は「～類」と記載しています。
 - ・ 一部の魚種については、括弧（ ）書きで地方名や俗称を記載しています。
 - ・ キタムラサキウニについては、水揚げ機関に「貝焼き」の状態を持ち込まれるため、その数量を記載する際、貝焼き1個あたりを殻付ウニ250gとして換算しています。
- 7 本書の資料とした書籍等は次のとおりです。
 - 項目
 - 2 …………… 「いわき市統計書」いわき市総合政策部政策企画課
 - 4 …………… 「福島県漁船名簿」福島県水産事務所
 - 6、9 …… 「福島県海面漁業漁獲高統計」福島県農林水産部水産課
 - 3、5、7 …… 「福島県水産要覧」福島県農林水産部水産課

1 港湾・漁港・水産物産地市場位置図

平成28年4月1日現在



(1) 港湾・漁港

| 名称 | 種別 | 指定日 |
|----------------------|-----------|-------------------|
| 久之浜漁港 | 第2種漁港／避難港 | 昭26.7.20／昭32.5.20 |
| 四倉漁港 | 第2種漁港 | 平14.3.5 |
| 豊間漁港 (豊間地区／沼之内地区) | 第2種漁港 | 昭26.7.10 |
| 江名港 | 地方港湾 | 昭27.8.11 |
| 中之作港 | 地方港湾 | 昭37.7.4 |
| 小名浜港 | 重要港湾 | 昭和26.1.19 |
| 小浜漁港 | 第1種漁港 | 昭26.11.14 |
| 勿来漁港 | 第2種漁港 | 昭26.7.10 |

(2) 水産物産地市場

| 名称 | 開設者／卸売業者 | 面積／買受人数 |
|----------------------------|---------------------------------|-------------------------------|
| いわき市漁業協同組合 久之浜地方卸売市場 | いわき市漁業協同組合 | 1,327.36m ² 28名 |
| いわき市漁業協同組合 四倉地方卸売市場 | いわき市漁業協同組合 | 2,841m ² 13名 |
| いわき市漁業協同組合 沼之内支所魚市場 | いわき市漁業協同組合 | 437.5m ² 34名 |
| 中之作地方卸売市場 | 中之作漁業協同組合 | 1,980m ² 25名 |
| 福島県漁業協同組合連合会 地方卸売市場 小名浜魚市場 | 福島県漁業協同組合連合会 ／小名浜機船底曳網漁業協同組合 | 4,570.06m ² 39名 |
| いわき市漁業協同組合 勿来支所魚市場 | いわき市漁業協同組合 | 291.9m ² 28名 |

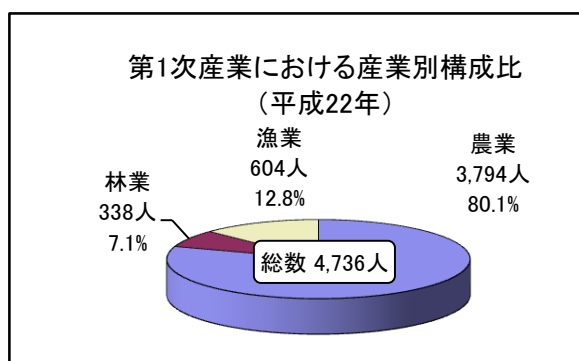
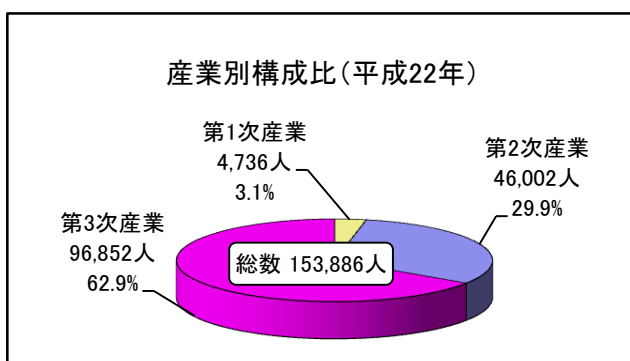
※東日本大震災の影響により、一部施設が撤去されているところがあります。

2 産業別就業者数

(単位:人)

| 年 | 総数 | 第1次産業 | | | | 第2次産業 | 第3次産業 |
|-------------------|---------|--------|------|--------|--------|--------|---------|
| | | 農業 | 林業 | 漁業 | 計 | | |
| H12 | 169,461 | 6,160 | 248 | 995 | 7,403 | 60,936 | 100,810 |
| | 構成比(%) | 3.8 | 0.2 | 0.6 | 4.6 | 37.9 | 62.7 |
| H17 | 160,757 | 5,575 | 287 | 819 | 6,681 | 51,435 | 101,642 |
| | 構成比(%) | 3.6 | 0.2 | 0.5 | 4.3 | 33.4 | 66.1 |
| H22 | 153,886 | 3,794 | 338 | 604 | 4,736 | 46,002 | 96,852 |
| | 構成比(%) | 2.5 | 0.2 | 0.4 | 3.1 | 29.9 | 62.9 |
| H17/H22 増減率(%) | △ 4.3 | △ 31.9 | 17.8 | △ 26.3 | △ 29.1 | △ 10.6 | △ 4.7 |

注:分類不能は、総数のみに含めた。



3 漁業経営体数の推移

(1) 地区別

(単位:経営体)

| 年 | H10 | H15 | H20 | H25 |
|-----|-----|-----|-----|-----|
| 地区 | | | | |
| 勿来 | 37 | 26 | 21 | - |
| 小浜 | 36 | 22 | 19 | - |
| 小名浜 | 28 | 29 | 20 | 4 |
| 中之作 | 78 | 56 | 53 | 4 |
| 江名 | 34 | 29 | 22 | 5 |
| 豊間 | 51 | 47 | 26 | - |
| 沼之内 | 18 | 17 | 16 | - |
| 四倉 | 34 | 29 | 25 | 1 |
| 久之浜 | 53 | 52 | 33 | - |
| 計 | 369 | 307 | 235 | 14 |

(2) 漁業種類別

(単位:経営体)

| 年 | H10 | H15 | H20 | H25 | |
|----------|--------|-----|-----|-----|---|
| 漁業種類 | | | | | |
| 底びき網 | 遠洋底びき網 | 2 | - | - | - |
| | 沖合底びき網 | 14 | 15 | 10 | 2 |
| | 小型底びき網 | 31 | 28 | 24 | - |
| ひき回し船びき網 | 55 | 52 | 44 | - | |
| 大中型まき網 | 3 | 3 | 2 | 2 | |
| その他の刺網 | 34 | 24 | 22 | - | |
| さんま棒受網 | 12 | 10 | 7 | 5 | |
| はえ縄 | まぐろはえ縄 | 21 | 10 | 5 | 5 |
| | その他 | 12 | 7 | 6 | - |
| 潜水器漁業 | × | 31 | 19 | - | |
| その他の漁業等 | 185 | 127 | 96 | - | |
| 計 | 369 | 307 | 235 | 14 | |

注:(1)(2)ともに、平成13年までは作業従事日数30日未満の経営体を除外していたが、農林統計の集計方法の変更により、14年からは全ての経営体を対象とする。

(2)については、経営体が1年間に営んだ漁業種類のうち、販売金額が第1位のものです。

また、(2)のうち、漁業種類の調査がない項目は、×と示してあります。

4 漁協別漁船隻数(平成27年12月31日現在)

(単位:隻)

| 漁協等 分類 | | 小 名 浜 底 曳 | 県 旋 網 | 中 之 作 | 江 名 | 県 鰹 鮪 | いわき市 | | | | | | | 合 計 | |
|-------------|----------|-----------------------|-------------|-------------|--------|-------------|--------|--------|-------------|--------|-------------|--------|-------------|--------|-----|
| | | | | | | | 勿 来 | 小 浜 | 江 名 町 | 豊 間 | 沼 之 内 | 四 倉 | 久 之 浜 | | 計 |
| 1 級 船 | 200～499t | 4 | 3 | 5 | - | 4 | - | - | - | - | - | - | - | - | 16 |
| | 100～199t | 2 | - | 3 | 3 | 1 | - | - | - | - | - | - | - | - | 9 |
| | 計 | 6 | 3 | 8 | 3 | 5 | - | - | - | - | - | - | - | - | 25 |
| | 構成比 | 24.0% | 12.0% | 32.0% | 12.0% | 20.0% | - | - | - | - | - | - | - | - | - |
| 2 級 船 | 15～99t | 6 | - | - | - | - | 1 | - | 1 | - | 1 | - | 7 | 10 | 16 |
| | 5～14t | 15 | 3 | - | 1 | - | 10 | - | 9 | 2 | 7 | 4 | 12 | 44 | 63 |
| | 計 | 21 | 3 | - | 1 | - | 11 | - | 10 | 2 | 8 | 4 | 19 | 54 | 79 |
| | 構成比 | 26.6% | 3.8% | - | 1.3% | - | 13.9% | - | 12.7% | 2.5% | 10.1% | 5.1% | 24.1% | 68.4% | - |
| 3 級 船 | 1～4.9t | 7 | - | - | - | - | 17 | 6 | 20 | 2 | 10 | 11 | 23 | 89 | 96 |
| | 0～0.9t | 5 | - | - | - | - | 5 | 13 | 32 | 4 | 18 | 1 | 10 | 83 | 88 |
| | 計 | 12 | - | - | - | - | 22 | 19 | 52 | 6 | 28 | 12 | 33 | 172 | 184 |
| | 構成比 | 6.5% | - | - | - | - | 12.0% | 10.3% | 28.3% | 3.3% | 15.2% | 6.5% | 17.9% | 93.5% | - |
| 総 計 | | 39 | 6 | 8 | 4 | 5 | 33 | 19 | 62 | 8 | 36 | 16 | 52 | 226 | 288 |
| 構成比 | | 13.5% | 2.1% | 2.8% | 1.4% | 1.7% | 11.5% | 6.6% | 21.5% | 2.8% | 12.5% | 5.6% | 18.1% | 78.5% | - |

5 漁協別指定漁業等許可隻数

(1) 指定漁業(農林水産大臣)許可隻数(平成27年12月31日現在)

(単位:隻)

| 漁業種類 | 漁協等 | 小名浜底曳 | 県 旋 網 | 中 之 作 | 江 名 | 県 鯉 鮪 | いわき市 | | | | 合計 |
|-----------|-----|-------|-------------|-------------|--------|-------------|------|----|-----|---|----|
| | | | | | | | 沼之内 | 四倉 | 久之浜 | 計 | |
| 中型さけ・ます | | - | - | 1 | 3 | - | - | - | - | - | 4 |
| 大中型まき網 | | - | 2 | - | - | - | - | - | - | - | 2 |
| 遠洋かつお・まぐろ | | - | - | 6 | - | 6 | - | - | - | - | 12 |
| 沖合底びき網 | | 3 | - | - | - | - | 1 | - | 5 | 6 | 9 |
| いか釣り | | - | - | - | - | 1 | - | - | - | - | 1 |
| 北太平洋さんま | | 1 | - | 3 | 3 | 1 | - | - | - | - | 8 |
| 計 | | 4 | 2 | 10 | 6 | 8 | 1 | - | 5 | 6 | 36 |

(2) 福島県知事許可漁業許可隻数(平成27年12月31日現在)

(単位:隻)

| 漁業種類 | 漁協 | 小名浜底曳 | 中 之 作 | 江 名 | いわき市 | | | | | | | 合計 | | |
|----------|------|-------|-------------|--------|------|----|-----|----|-----|----|-----|----|----|----|
| | | | | | 勿来 | 小浜 | 江名町 | 豊間 | 沼之内 | 四倉 | 久之浜 | | 計 | |
| 小型機船底びき網 | 板曳 | 1 | - | - | 6 | - | - | - | - | 4 | 2 | 6 | 18 | 19 |
| | 餌料曳 | - | - | - | - | - | - | 9 | 4 | - | - | - | 13 | 13 |
| | 餌料板 | 6 | - | - | 10 | 2 | 10 | 3 | 1 | 7 | 5 | 38 | 44 | |
| | ホッキ貝 | - | - | - | - | - | - | - | 3 | 1 | 16 | 20 | 20 | |
| | コタマ貝 | - | - | - | 1 | - | - | - | 1 | - | - | 2 | 2 | |

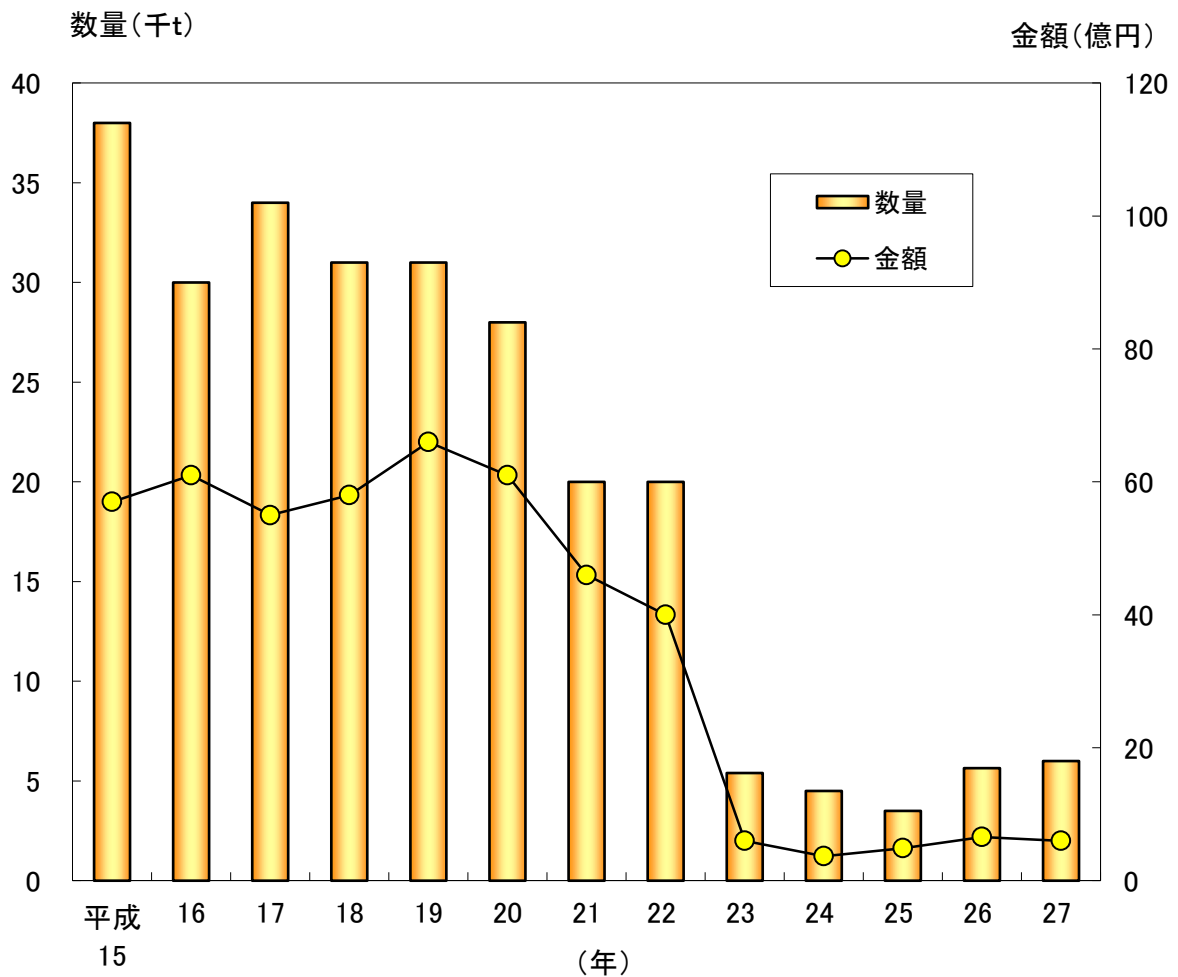
| 漁協 漁業種類 | | 小名浜底曳 | 中之作 | 江名 | いわき市 | | | | | | | 合計 | |
|------------|-------|-------|-----|----|------|----|-----|----|-----|----|-----|-----|-----|
| | | | | | 勿来 | 小浜 | 江名町 | 豊間 | 沼之内 | 四倉 | 久之浜 | | 計 |
| 機船 船びき網 | シラウオ | 10 | - | - | 9 | - | 10 | 2 | 4 | 8 | 15 | 48 | 58 |
| | 小シラウオ | - | - | - | 1 | - | - | - | - | - | - | 1 | 1 |
| | オキアミ | 10 | - | - | 9 | - | 10 | 2 | 4 | 7 | 12 | 44 | 54 |
| | 小オキアミ | - | - | - | 2 | - | - | - | - | - | - | 2 | 2 |
| | サヨリ | 10 | - | - | 9 | - | 10 | 2 | 4 | 9 | 7 | 41 | 51 |
| | 小サヨリ | - | - | - | 1 | - | - | - | - | - | - | 1 | 1 |
| さし網 | 流し網 | 3 | - | - | - | 4 | 9 | - | 6 | 4 | 14 | 37 | 40 |
| | かじき | - | 1 | 3 | - | - | - | - | - | - | - | - | 4 |
| かご | ハモカゴ | 9 | - | - | 4 | - | 33 | 1 | - | 4 | 11 | 53 | 62 |
| | 沿岸カニ | 8 | - | - | 10 | 17 | 33 | 2 | 5 | 6 | 22 | 95 | 103 |
| | 沖タコ | - | - | - | - | - | - | - | - | - | - | - | - |
| | 沖カニ | - | - | - | - | - | - | - | - | - | - | - | - |
| | かご | 11 | - | - | 9 | 16 | 33 | 4 | 6 | 10 | 23 | 101 | 112 |
| 固定刺 | | 13 | - | - | 14 | 15 | 30 | 2 | 5 | 9 | 24 | 99 | 112 |
| つぼ | | 1 | - | - | - | - | 4 | - | - | 4 | 1 | 9 | 10 |
| どう | | 4 | - | - | 4 | - | 4 | 1 | 4 | 2 | 12 | 27 | 31 |
| 地びき | | - | - | - | - | - | - | - | - | - | 1 | 1 | 1 |
| 潜水器 | | - | - | - | - | - | - | - | - | - | - | - | - |
| あわび | | - | - | - | - | - | - | - | - | - | - | - | - |
| うに | | - | - | - | - | - | - | - | - | - | - | - | - |
| 計 | | 86 | 1 | 3 | 89 | 54 | 195 | 23 | 47 | 73 | 169 | 650 | 740 |

注：いわき市漁業協同組合豊間支所(いわき市(豊間))については、平成15年度からいわき市漁業協同組合沼之内支所に併合されていますが、当該表中においては従前の例により記載しています。

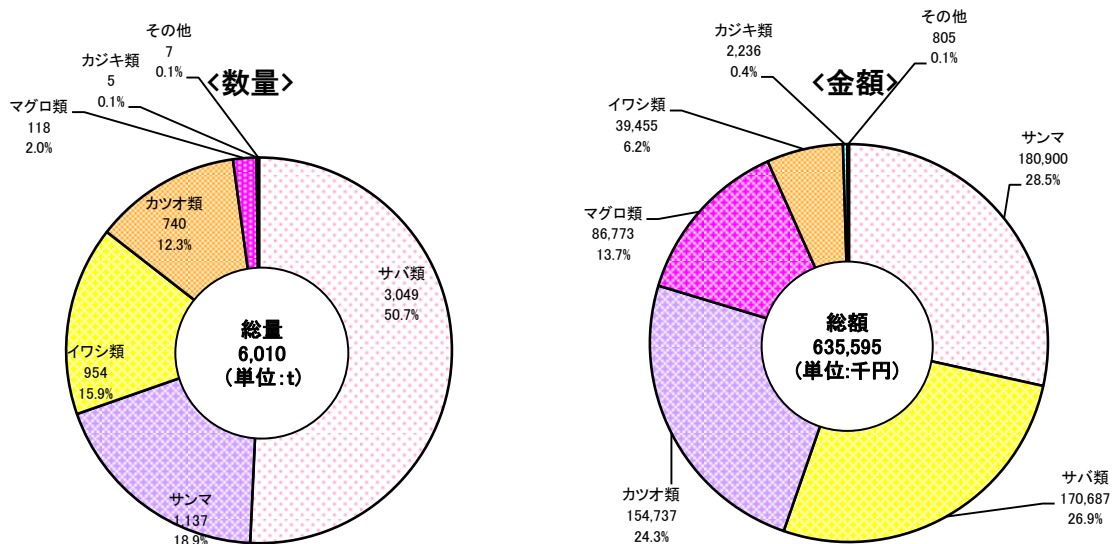
6 海面漁業の水揚状況

(1) 水揚数量及び金額の推移

| 年 | 数量(t) | 対15年比(%) | 金額(千円) | 対15年比(%) |
|-----|--------|----------|-----------|----------|
| H15 | 38,208 | 100.0 | 5,740,364 | 100.0 |
| H16 | 29,771 | 77.9 | 6,061,450 | 105.6 |
| H17 | 33,842 | 88.6 | 5,464,830 | 95.2 |
| H18 | 30,753 | 80.5 | 5,784,520 | 100.8 |
| H19 | 31,094 | 81.4 | 6,583,301 | 114.7 |
| H20 | 27,856 | 72.9 | 6,142,650 | 107.0 |
| H21 | 20,039 | 52.4 | 4,565,860 | 79.5 |
| H22 | 20,123 | 52.7 | 4,402,950 | 76.7 |
| H23 | 5,401 | 14.1 | 645,069 | 11.2 |
| H24 | 4,535 | 11.9 | 373,469 | 6.5 |
| H25 | 3,461 | 9.1 | 493,661 | 8.6 |
| H26 | 5,644 | 14.8 | 658,335 | 11.5 |
| H27 | 6,010 | 15.7 | 635,595 | 11.1 |



(2) 主要魚種別水揚状況(平成27年)



ア 水揚数量上位魚種

| 魚種 | 数量(t) | 平均単価 (円/kg) | 構成比(%) |
|------|-------|----------------|--------|
| サバ類 | 3,049 | 60 | 50.7 |
| サンマ | 1,137 | 159 | 18.9 |
| イワシ類 | 954 | 41 | 15.9 |
| カツオ類 | 740 | 209 | 12.3 |
| マグロ類 | 118 | 737 | 2.0 |
| カジキ類 | 5 | 424 | 0.1 |
| その他 | 7 | 115 | 0.1 |
| 合計 | 6,010 | 106 | 100.0 |

イ 水揚金額上位魚種

| 魚種 | 金額(千円) | 平均単価 (円/kg) | 構成比(%) |
|------|---------|----------------|--------|
| サンマ | 180,900 | 159 | 28.5 |
| サバ類 | 170,687 | 60 | 26.9 |
| カツオ類 | 154,737 | 209 | 24.3 |
| マグロ類 | 86,773 | 737 | 13.7 |
| イワシ類 | 39,455 | 41 | 6.2 |
| カジキ類 | 2,236 | 424 | 0.4 |
| その他 | 805 | 115 | 0.1 |
| 合計 | 635,595 | 106 | 100.0 |

| |
|--------|
| 数量(kg) |
| 金額(千円) |

(3) 魚種別・港別水揚状況(平成27年)

| 魚種 \ 港 | 勿来 | 小浜 | 小名浜 | 中之作 | 江名 | 豊間/ 沼之内地区 | 四倉 | 久之浜 | 合計 |
|---------------------------|----|----|-----------|--------|----|--------------|----|-----|-----------|
| カツオ | - | - | 701,394 | 38,253 | - | - | - | - | 739,647 |
| ソウダガツオ類 | - | - | 137,259 | 17,478 | - | - | - | - | 154,737 |
| マグロ類 | - | - | 117,617 | 172 | - | - | - | - | 117,789 |
| | - | - | 86,672 | 101 | - | - | - | - | 86,773 |
| カジキ類 | - | - | 5,198 | 80 | - | - | - | - | 5,278 |
| | - | - | 2,228 | 8 | - | - | - | - | 2,236 |
| サメ類 | - | - | - | - | - | - | - | - | - |
| | - | - | - | - | - | - | - | - | - |
| サケ類 | - | - | - | - | - | - | - | - | - |
| | - | - | - | - | - | - | - | - | - |
| イワシ類 | - | - | 954,343 | - | - | - | - | - | 954,343 |
| | - | - | 39,455 | - | - | - | - | - | 39,455 |
| イワシ類シラス (マシラス、カタクチシラス) | - | - | - | - | - | - | - | - | - |
| | - | - | - | - | - | - | - | - | - |
| アジ類 | - | - | - | - | - | - | - | - | - |
| | - | - | - | - | - | - | - | - | - |
| サバ類 | - | - | 3,049,172 | - | - | - | - | - | 3,049,172 |
| | - | - | 170,687 | - | - | - | - | - | 170,687 |
| サンマ | - | - | 1,136,529 | - | - | - | - | - | 1,136,529 |
| | - | - | 180,900 | - | - | - | - | - | 180,900 |
| ブリ類 | - | - | 3,628 | - | - | - | - | - | 3,628 |
| | - | - | 593 | - | - | - | - | - | 593 |
| ヒラメ | - | - | - | - | - | - | - | - | - |
| | - | - | - | - | - | - | - | - | - |
| カレイ類 | - | - | - | - | - | - | - | - | - |
| | - | - | - | - | - | - | - | - | - |
| タラ類 (マダラ、スケトウダラ) | - | - | - | - | - | - | - | - | - |
| | - | - | - | - | - | - | - | - | - |

| 魚種 \ 港 | 勿来 | 小浜 | 小名浜 | 中之作 | 江名 | 豊間/ 沼之内地区 | 四倉 | 久之浜 | 合計 |
|-------------------|----|----|-----|-----|----|--------------|----|-----|-----|
| メヌケ類 | - | - | - | - | - | - | - | - | - |
| | - | - | - | - | - | - | - | - | - |
| キチジ類 | - | - | - | - | - | - | - | - | - |
| | - | - | - | - | - | - | - | - | - |
| ニベ類 (イシモチ等) | - | - | - | - | - | - | - | - | - |
| | - | - | - | - | - | - | - | - | - |
| アオメエソ類 (メヒカリ) | - | - | - | - | - | - | - | - | - |
| | - | - | - | - | - | - | - | - | - |
| マアナゴ | - | - | - | - | - | - | - | - | - |
| | - | - | - | - | - | - | - | - | - |
| タイ類 | - | - | - | - | - | - | - | - | - |
| | - | - | - | - | - | - | - | - | - |
| ギス類 | - | - | - | - | - | - | - | - | - |
| | - | - | - | - | - | - | - | - | - |
| エゾイソアイナメ (ドンコ) | - | - | - | - | - | - | - | - | - |
| | - | - | - | - | - | - | - | - | - |
| キアンコウ | - | - | - | - | - | - | - | - | - |
| | - | - | - | - | - | - | - | - | - |
| カナガシラ | - | - | - | - | - | - | - | - | - |
| | - | - | - | - | - | - | - | - | - |
| メバル類 | - | - | - | - | - | - | - | - | - |
| | - | - | - | - | - | - | - | - | - |
| クロガラ類 | - | - | - | - | - | - | - | - | - |
| | - | - | - | - | - | - | - | - | - |
| アイナメ | - | - | - | - | - | - | - | - | - |
| | - | - | - | - | - | - | - | - | - |
| ケムシカジカ | - | - | - | - | - | - | - | - | - |
| | - | - | - | - | - | - | - | - | - |
| サワラ | - | - | - | - | - | - | - | - | - |
| | - | - | - | - | - | - | - | - | - |
| シイラ | - | - | 98 | 24 | - | - | - | - | 122 |
| | - | - | 5 | 2 | - | - | - | - | 7 |

| 魚種 \ 港 | 勿来 | 小浜 | 小名浜 | 中之作 | 江名 | 豊間/ 沼之内地区 | 四倉 | 久之浜 | 合計 |
|----------------------|----|----|-----------|--------|----|--------------|----|-----|-----------|
| スズキ | - | - | - | - | - | - | - | - | - |
| イカナゴ類 (メロウト、コウナゴ) | - | - | - | - | - | - | - | - | - |
| シラウオ類 | - | - | - | - | - | - | - | - | - |
| サヨリ | - | - | - | - | - | - | - | - | - |
| フグ類 | - | - | - | - | - | - | - | - | - |
| その他の魚類 | - | - | 3,268 | - | - | - | - | - | 3,268 |
| | - | - | 205 | - | - | - | - | - | 205 |
| エビ類 | - | - | - | - | - | - | - | - | - |
| カニ類 | - | - | - | - | - | - | - | - | - |
| オキアミ類 | - | - | - | - | - | - | - | - | - |
| 貝類 | - | - | - | - | - | - | - | - | - |
| イカ類 | - | - | - | - | - | - | - | - | - |
| タコ類 | - | - | - | - | - | - | - | - | - |
| キタムラサキウニ | - | - | - | - | - | - | - | - | - |
| その他の水産動物 | - | - | - | - | - | - | - | - | - |
| 海藻類 | - | - | - | - | - | - | - | - | - |
| 合 計 | - | - | 5,971,247 | 38,529 | - | - | - | - | 6,009,776 |
| | - | - | 618,005 | 17,590 | - | - | - | - | 635,595 |

| |
|--------|
| 数量(kg) |
| 金額(千円) |

(4) 漁業種類別・港別水揚状況(平成27年)

| 港 | | 勿来 | 小浜 | 小名浜 | 中之作 | 江名 | 豊間/ 沼之内地区 | 四倉 | 久之浜 | 合計 |
|------------------|----------|----|----|-----------|--------|----|--------------|----|-----|-----------|
| 漁業種類 | | | | | | | | | | |
| 底 引 き 網 | 沖合底びき網 | - | - | - | - | - | - | - | - | - |
| | | - | - | - | - | - | - | - | - | - |
| | 小型機船底びき網 | - | - | - | - | - | - | - | - | - |
| | 貝けた網 | - | - | - | - | - | - | - | - | - |
| | | - | - | - | - | - | - | - | - | - |
| 機船船びき網 | | - | - | - | - | - | - | - | - | - |
| | | - | - | - | - | - | - | - | - | - |
| まき網 | | - | - | 4,744,028 | 38,529 | - | - | - | - | 4,782,557 |
| | | - | - | 362,024 | 17,590 | - | - | - | - | 379,614 |
| 沖合流し網 | | - | - | - | - | - | - | - | - | - |
| | | - | - | - | - | - | - | - | - | - |
| 沿岸流し網 | | - | - | - | - | - | - | - | - | - |
| | | - | - | - | - | - | - | - | - | - |
| 固定式さし網 | | - | - | - | - | - | - | - | - | - |
| | | - | - | - | - | - | - | - | - | - |
| さんま棒受網 | | - | - | 1,135,390 | - | - | - | - | - | 1,135,390 |
| | | - | - | 180,796 | - | - | - | - | - | 180,796 |
| 沿岸はえ縄 | | - | - | - | - | - | - | - | - | - |
| | | - | - | - | - | - | - | - | - | - |
| かつお一本釣り | | - | - | - | - | - | - | - | - | - |
| | | - | - | - | - | - | - | - | - | - |
| その他の一本釣り | | - | - | - | - | - | - | - | - | - |
| | | - | - | - | - | - | - | - | - | - |
| ひき釣り | | - | - | - | - | - | - | - | - | - |
| | | - | - | - | - | - | - | - | - | - |
| かご、どう、つぼ | | - | - | - | - | - | - | - | - | - |
| | | - | - | - | - | - | - | - | - | - |
| 採貝、採藻 | | - | - | - | - | - | - | - | - | - |
| | | - | - | - | - | - | - | - | - | - |
| その他の海面漁業 | | - | - | 91,829 | - | - | - | - | - | 91,829 |
| | | - | - | 75,185 | - | - | - | - | - | 75,185 |
| 合 計 | | - | - | 5,971,247 | 38,529 | - | - | - | - | 6,009,776 |
| | | - | - | 618,005 | 17,590 | - | - | - | - | 635,595 |

(5) 港別・自船回船別水揚状況

(単位:t・千円)

| 港 | 種別 | 平成23年 | | 平成24年 | | 平成25年 | | 平成26年 | | 平成27年 | | H27-H26 | |
|--------------|----|-------|---------|-------|---------|-------|---------|-------|---------|-------|---------|---------|-----------|
| | | 数量 | 金額 | 数量 | 金額 | 数量 | 金額 | 数量 | 金額 | 数量 | 金額 | 数量 | 金額 |
| 勿来 | 自船 | 123 | 23,101 | - | - | - | - | - | - | - | - | 0 | 0 |
| | 回船 | 105 | 5,987 | - | - | - | - | - | - | - | - | 0 | 0 |
| | 計 | 228 | 29,088 | - | - | - | - | - | - | - | - | 0 | 0 |
| 小浜 | 自船 | - | - | - | - | - | - | - | - | - | - | 0 | 0 |
| | 回船 | - | - | - | - | - | - | - | - | - | - | 0 | 0 |
| | 計 | - | - | - | - | - | - | - | - | - | - | 0 | 0 |
| 小名浜 | 自船 | 232 | 24,078 | 571 | 93,089 | 980 | 142,615 | 1,804 | 195,933 | 4,668 | 349,904 | 2,864 | 153,971 |
| | 回船 | 4,468 | 414,839 | 3,886 | 260,868 | 2,382 | 324,815 | 3,700 | 415,376 | 1,303 | 268,101 | ▲ 2,397 | ▲ 147,275 |
| | 計 | 4,700 | 438,917 | 4,457 | 353,957 | 3,362 | 467,430 | 5,504 | 611,308 | 5,971 | 618,005 | 467 | 6,697 |
| 中之作 | 自船 | - | - | 52 | 3,834 | 22 | 2,298 | 43 | 2,955 | | | ▲ 43 | ▲ 2,955 |
| | 回船 | - | - | 26 | 15,678 | 77 | 23,931 | 97 | 44,072 | 39 | 17,590 | ▲ 58 | ▲ 26,482 |
| | 計 | - | - | 78 | 19,512 | 98 | 26,230 | 140 | 47,027 | 39 | 17,590 | ▲ 101 | ▲ 29,437 |
| 江名 | 自船 | - | - | - | - | - | - | - | - | - | - | 0 | 0 |
| | 回船 | - | - | - | - | - | - | - | - | - | - | 0 | 0 |
| | 計 | - | - | - | - | - | - | - | - | - | - | 0 | 0 |
| 豊間/ 沼之内地区 | 自船 | 91 | 37,679 | - | - | - | - | - | - | - | - | 0 | 0 |
| | 回船 | 9 | 4,576 | - | - | - | - | - | - | - | - | 0 | 0 |
| | 計 | 100 | 42,255 | - | - | - | - | - | - | - | - | 0 | 0 |
| 四倉 | 自船 | 29 | 12,430 | - | - | - | - | - | - | - | - | 0 | 0 |
| | 回船 | - | - | - | - | - | - | - | - | - | - | 0 | 0 |
| | 計 | 29 | 12,430 | - | - | - | - | - | - | - | - | 0 | 0 |
| 久之浜 | 自船 | 322 | 112,302 | - | - | - | - | - | - | - | - | 0 | 0 |
| | 回船 | 21 | 10,077 | - | - | - | - | - | - | - | - | 0 | 0 |
| | 計 | 343 | 122,379 | - | - | - | - | - | - | - | - | 0 | 0 |
| 合計 | 自船 | 799 | 209,590 | 623 | 96,923 | 1,001 | 144,913 | 1,847 | 198,888 | 4,668 | 349,904 | 2,821 | 151,016 |
| | 回船 | 4,602 | 435,479 | 3,912 | 276,546 | 2,459 | 348,747 | 3,797 | 459,448 | 1,342 | 285,691 | ▲ 2,455 | ▲ 173,757 |
| | 計 | 5,401 | 645,069 | 4,535 | 373,469 | 3,461 | 493,660 | 5,644 | 658,335 | 6,010 | 635,595 | 366 | ▲ 22,740 |

| |
|--------|
| 数量(t) |
| 金額(千円) |

(6) 魚種別・月別水揚状況(平成27年)

| 魚種 \ 月 | 1月 | 2月 | 3月 | 4月 | 5月 | 6月 | 7月 | 8月 | 9月 | 10月 | 11月 | 12月 | 合計 |
|---------------------------|--------|--------|--------|--------|--------|--------|--------|--------|-------|--------|---------|--------|---------|
| カツオ | - | - | - | - | 11 | 246 | 225 | 245 | 13 | - | - | - | 740 |
| ソウダガツオ類 | - | - | - | - | 5,538 | 49,665 | 40,306 | 56,818 | 2,410 | - | - | - | 154,737 |
| マグロ類 | - | - | 7 | - | 37 | 25 | 17 | 13 | - | - | 19 | - | 118 |
| | - | - | 4,947 | - | 33,720 | 18,473 | 6,935 | 4,339 | - | - | 18,358 | - | 86,773 |
| カジキ類 | - | - | 1 | - | - | 3 | - | 0 | - | - | 1 | - | 5 |
| | - | - | 338 | - | - | 1,555 | - | 8 | - | - | 335 | - | 2,236 |
| サメ類 | - | - | - | - | - | - | - | - | - | - | - | - | - |
| | - | - | - | - | - | - | - | - | - | - | - | - | - |
| サケ類 | - | - | - | - | - | - | - | - | - | - | - | - | - |
| | - | - | - | - | - | - | - | - | - | - | - | - | - |
| イワシ類 | - | - | - | 195 | 609 | 150 | 1 | - | - | - | - | - | 954 |
| | - | - | - | 9,525 | 24,037 | 5,871 | 22 | - | - | - | - | - | 39,455 |
| イワシ類シラス (マシラス、カタクチシラス) | - | - | - | - | - | - | - | - | - | - | - | - | - |
| | - | - | - | - | - | - | - | - | - | - | - | - | - |
| アジ類 | - | - | - | - | - | - | - | - | - | - | - | - | - |
| | - | - | - | - | - | - | - | - | - | - | - | - | - |
| サバ類 | 449 | 272 | 366 | 405 | 15 | - | - | - | - | - | - | 1,542 | 3,049 |
| | 26,031 | 15,478 | 16,840 | 20,422 | 671 | - | - | - | - | - | - | 91,245 | 170,687 |
| サンマ | - | - | - | - | - | - | - | - | - | 281 | 855 | - | 1,137 |
| | - | - | - | - | - | - | - | - | - | 67,410 | 113,490 | - | 180,900 |
| ブリ類 | - | - | - | - | - | - | - | - | - | - | - | 4 | 4 |
| | - | - | - | - | - | - | - | - | - | - | - | 593 | 593 |
| ヒラメ | - | - | - | - | - | - | - | - | - | - | - | - | - |
| | - | - | - | - | - | - | - | - | - | - | - | - | - |
| カレイ類 | - | - | - | - | - | - | - | - | - | - | - | - | - |
| | - | - | - | - | - | - | - | - | - | - | - | - | - |
| タラ類 (マダラ、スケトウダラ) | - | - | - | - | - | - | - | - | - | - | - | - | - |
| | - | - | - | - | - | - | - | - | - | - | - | - | - |
| メヌケ類 | - | - | - | - | - | - | - | - | - | - | - | - | - |
| | - | - | - | - | - | - | - | - | - | - | - | - | - |
| キチジ類 | - | - | - | - | - | - | - | - | - | - | - | - | - |
| | - | - | - | - | - | - | - | - | - | - | - | - | - |

| 魚種 \ 月 | 1月 | 2月 | 3月 | 4月 | 5月 | 6月 | 7月 | 8月 | 9月 | 10月 | 11月 | 12月 | 合計 |
|---------------------|----|----|----|----|----|----|----|----|----|-----|-----|-----|----|
| ニベ類 (イシモチ等) | - | - | - | - | - | - | - | - | - | - | - | - | - |
| アオメエソ類 (メヒカリ) | - | - | - | - | - | - | - | - | - | - | - | - | - |
| マアナゴ | - | - | - | - | - | - | - | - | - | - | - | - | - |
| タイ類 | - | - | - | - | - | - | - | - | - | - | - | - | - |
| ギス類 | - | - | - | - | - | - | - | - | - | - | - | - | - |
| エゾイソアイナメ (ドンコ) | - | - | - | - | - | - | - | - | - | - | - | - | - |
| キアッコウ | - | - | - | - | - | - | - | - | - | - | - | - | - |
| カナガシラ | - | - | - | - | - | - | - | - | - | - | - | - | - |
| メバル類 | - | - | - | - | - | - | - | - | - | - | - | - | - |
| クロガラ類 | - | - | - | - | - | - | - | - | - | - | - | - | - |
| アイナメ | - | - | - | - | - | - | - | - | - | - | - | - | - |
| ケムシカジカ | - | - | - | - | - | - | - | - | - | - | - | - | - |
| サワラ | - | - | - | - | - | - | - | - | - | - | - | - | - |
| シイラ | - | - | 0 | - | - | 0 | - | - | - | - | 0 | - | 0 |
| | - | - | 1 | - | - | 3 | - | - | - | - | 3 | - | 7 |
| スズキ | - | - | - | - | - | - | - | - | - | - | - | - | - |
| イカナゴ類 (メロウ、コウナゴ) | - | - | - | - | - | - | - | - | - | - | - | - | - |
| シラウオ類 | - | - | - | - | - | - | - | - | - | - | - | - | - |
| サヨリ | - | - | - | - | - | - | - | - | - | - | - | - | - |

| 魚種 \ 月 | 1月 | 2月 | 3月 | 4月 | 5月 | 6月 | 7月 | 8月 | 9月 | 10月 | 11月 | 12月 | 合計 |
|----------|--------|--------|--------|--------|--------|--------|--------|--------|-------|--------|---------|--------|---------|
| フグ類 | - | - | - | - | - | - | - | - | - | - | - | - | - |
| その他の魚類 | - | - | 1 | - | 0 | 2 | - | - | - | - | 1 | - | 3 |
| | - | - | 38 | - | - | 60 | - | - | - | - | 107 | - | 205 |
| エビ類 | - | - | - | - | - | - | - | - | - | - | - | - | - |
| カニ類 | - | - | - | - | - | - | - | - | - | - | - | - | - |
| オキアミ類 | - | - | - | - | - | - | - | - | - | - | - | - | - |
| 貝類 | - | - | - | - | - | - | - | - | - | - | - | - | - |
| イカ類 | - | - | - | - | - | - | - | - | - | - | - | - | - |
| タコ類 | - | - | - | - | - | - | - | - | - | - | - | - | - |
| キタムラサキウニ | - | - | - | - | - | - | - | - | - | - | - | - | - |
| その他の水産動物 | - | - | - | - | - | - | - | - | - | - | - | - | - |
| 海藻類 | - | - | - | - | - | - | - | - | - | - | - | - | - |
| 合計 | 449 | 272 | 374 | 600 | 672 | 427 | 243 | 257 | 13 | 281 | 876 | 1,546 | 6,010 |
| | 26,031 | 15,478 | 22,164 | 29,947 | 63,966 | 75,628 | 47,263 | 61,165 | 2,410 | 67,410 | 132,294 | 91,838 | 635,595 |

| |
|--------|
| 数量(t) |
| 金額(千円) |

(7)業種別・月別水揚状況(平成27年)

| 漁業種類 | | 月 | | | | | | | | | | | | 合計 | |
|----------|----------|--------|--------|--------|--------|--------|--------|--------|--------|-------|--------|---------|--------|---------|---|
| | | 1月 | 2月 | 3月 | 4月 | 5月 | 6月 | 7月 | 8月 | 9月 | 10月 | 11月 | 12月 | | |
| 底引き網 | 沖合底びき網 | - | - | - | - | - | - | - | - | - | - | - | - | - | - |
| | 小型機船底びき網 | - | - | - | - | - | - | - | - | - | - | - | - | - | - |
| | 貝けた網 | - | - | - | - | - | - | - | - | - | - | - | - | - | - |
| 機船船びき網 | | - | - | - | - | - | - | - | - | - | - | - | - | - | - |
| まき網 | | 449 | 272 | 366 | 600 | 635 | 402 | 243 | 257 | 13 | - | - | 1,546 | 4,783 | |
| | | 26,031 | 15,478 | 16,840 | 29,947 | 30,301 | 58,340 | 47,263 | 61,165 | 2,410 | - | - | 91,838 | 379,614 | |
| 沖合流し網 | | - | - | - | - | - | - | - | - | - | - | - | - | - | - |
| 沿岸流し網 | | - | - | - | - | - | - | - | - | - | - | - | - | - | - |
| 固定式さし網 | | - | - | - | - | - | - | - | - | - | - | - | - | - | - |
| さんま棒受網 | | - | - | - | - | - | - | - | - | - | 281 | 854 | - | 1,135 | |
| | | - | - | - | - | - | - | - | - | - | 67,410 | 113,386 | - | 180,796 | |
| 沿岸はえ縄 | | - | - | - | - | - | - | - | - | - | - | - | - | - | - |
| かつお一本釣り | | - | - | - | - | - | - | - | - | - | - | - | - | - | - |
| その他の一本釣り | | - | - | - | - | - | - | - | - | - | - | - | - | - | - |
| ひき釣り | | - | - | - | - | - | - | - | - | - | - | - | - | - | - |
| かご、どう、つぼ | | - | - | - | - | - | - | - | - | - | - | - | - | - | - |
| 採貝、採藻 | | - | - | - | - | - | - | - | - | - | - | - | - | - | - |
| その他の海面漁業 | | - | - | 8 | - | 37 | 25 | - | - | - | - | 21 | - | 92 | |
| | | - | - | 5,323 | - | 33,665 | 17,288 | - | - | - | - | 18,908 | - | 75,185 | |
| 合 計 | | 449 | 272 | 374 | 600 | 672 | 427 | 243 | 257 | 13 | 281 | 876 | 1,546 | 6,010 | |
| | | 26,031 | 15,478 | 22,164 | 29,947 | 63,933 | 75,628 | 47,263 | 61,165 | 2,410 | 67,410 | 132,294 | 91,838 | 635,562 | |

7 資源増殖

海面漁業

(1) 地区別ウニ・アワビ人口種苗放流実績
(平成27年度)単位:個(ウニ、アワビ)、尾(ヒラメ)

| 地区 | 種別 | ウニ | アワビ | ヒラメ |
|-----|----|----|--------|-----|
| 勿来 | | - | 2,000 | - |
| 小浜 | | - | 9,000 | - |
| 小名浜 | | - | - | - |
| 下神白 | | - | 11,000 | - |
| 永崎 | | - | 6,000 | - |
| 中之作 | | - | 2,000 | - |
| 江名 | | - | 5,000 | - |
| 豊間 | | - | 6,000 | - |
| 薄磯 | | - | 7,000 | - |
| 四倉 | | - | 3,000 | - |
| 久之浜 | | - | 5,000 | - |
| 計 | | - | 56,000 | - |

(2) ウニ・アワビ・ヒラメ人工種苗放流数の推移
単位:個(ウニ、アワビ)、尾(ヒラメ)

| 年度 | 種別 | ウニ | アワビ | ヒラメ |
|----|----|---------|---------|---------|
| 15 | | 231,000 | 546,000 | 160,000 |
| 16 | | 230,000 | 566,000 | 448,000 |
| 17 | | 180,000 | 577,000 | 402,000 |
| 18 | | 160,000 | 592,500 | 412,000 |
| 19 | | 140,500 | 555,000 | 412,000 |
| 20 | | 160,500 | 471,000 | 412,000 |
| 21 | | 115,500 | 485,000 | 402,000 |
| 22 | | 145,000 | 407,000 | 403,000 |
| 23 | | - | - | - |
| 24 | | - | - | - |
| 25 | | - | 46,000 | - |
| 26 | | - | 46,000 | - |
| 27 | | - | 56,000 | - |

内水面漁業

(3) 漁協別・魚種別稚魚放流実績

| 年度 | 魚種 漁協 | さけ (千尾) | こい (kg) | ふな (kg) | あゆ (kg) | うぐい (千尾) | いわな (千尾) | やまめ (千尾) | うなぎ (kg) |
|----|----------|------------|------------|------------|------------|-------------|-------------|-------------|-------------|
| 24 | 夏井川 | 800 | - | 52 | 300 | 9 | 2 | 28 | - |
| | 鮫川 | - | - | - | 565 | - | 7 | 53 | - |
| | 計 | 800 | - | 52 | 865 | 9 | 9 | 81 | - |
| 25 | 夏井川 | 800 | 140 | 40 | 550 | 15 | 2 | 23 | - |
| | 鮫川 | - | 40 | 40 | 1,700 | 12 | 7 | 80 | - |
| | 計 | 800 | 180 | 80 | 2,250 | 27 | 9 | 103 | - |
| 26 | 夏井川 | 820 | 10 | 50 | 750 | 21 | 2.5 | 25 | 2 |
| | 鮫川 | - | 40 | 40 | 1,200 | 12 | 7 | 83 | - |
| | 計 | 820 | 50 | 90 | 1,950 | 33 | 9.5 | 108 | 2 |
| 27 | 夏井川 | 103 | 10 | 60 | 600 | 21 | 3.0 | 30 | 5 |
| | 鮫川 | - | 40 | 40 | 1,200 | 9.1 | 7 | 47.8 | - |
| | 計 | 103 | 50 | 100 | 1,800 | 30 | 10.0 | 78 | 5 |

8 試験操業水揚状況(平成27年)

(1)底びき網

| 魚種 | 1月 | 2月 | 3月 | 4月 | 5月 | 6月 | 7月 | 8月 | 9月 | 10月 | 11月 | 12月 | 合計 |
|----------|-------|-------|-------|--------|-------|-------|----|----|--------|--------|--------|-------|--------|
| シロザケ | - | - | - | - | - | - | - | - | - | 10 | 12 | - | 22 |
| マアジ | 250 | - | - | - | - | 95 | - | - | 2,050 | 1,409 | 918 | 515 | 5,236 |
| サメガレイ | 19 | 16 | 83 | 624 | 194 | 92 | - | - | - | - | - | - | 1,026 |
| ムシガレイ | - | - | - | - | - | - | - | - | 808 | 1,386 | 854 | 701 | 3,749 |
| アカガレイ | 282 | 253 | 31 | 64 | 211 | 27 | - | - | - | - | - | - | 868 |
| ヤナギムシガレイ | 604 | 537 | 316 | 544 | 330 | 402 | - | - | 375 | 657 | 862 | 963 | 5,589 |
| ミギガレイ | 223 | 409 | 405 | 917 | 783 | 1,726 | - | - | 606 | 936 | 1,135 | 385 | 7,525 |
| マガレイ | 162 | 43 | 193 | 390 | 436 | 905 | - | - | 5,283 | 8,379 | 7,749 | 5,592 | 29,131 |
| スケトウダラ | - | - | - | - | - | - | - | - | - | - | - | - | - |
| マダラ | - | 1,496 | 1,631 | 3,978 | 3,075 | 1,129 | - | - | - | - | 92 | - | 11,401 |
| アカムツ | 5 | - | - | - | 26 | 30 | - | - | 422 | 251 | 123 | 73 | 931 |
| キチジ | 88 | 493 | 352 | 623 | 313 | 373 | - | - | 236 | 349 | 178 | 170 | 3,175 |
| ユメカサゴ | 10 | 83 | 70 | 183 | 100 | 89 | - | - | 96 | 87 | 62 | 20 | 800 |
| アオメエソ | - | 596 | 169 | 738 | 295 | 439 | - | - | - | 122 | 109 | - | 2,468 |
| チダイ | - | - | - | - | - | - | - | - | - | 18 | 21 | 4 | 42 |
| マダイ | - | - | - | - | - | - | - | - | - | 16 | 1 | 8 | 26 |
| キアンコウ | 427 | 832 | 445 | 1,347 | 414 | 464 | - | - | 221 | 72 | 121 | 135 | 4,475 |
| カナガシラ | 782 | 696 | 560 | 1,601 | 297 | 116 | - | - | 2,803 | 1,299 | 861 | 564 | 9,576 |
| ホウボウ | 39 | - | - | - | - | - | - | - | 38 | 37 | 12 | 4 | 130 |
| オオクチシナギ | - | - | - | 3 | - | - | - | - | 3 | 9 | 6 | 21 | 42 |
| マトウダイ | - | - | - | - | - | - | - | - | 236 | 480 | 506 | 495 | 1,716 |
| ショウサイフグ | - | - | - | - | - | - | - | - | - | 64 | 4 | - | 68 |
| ヒゴロモエビ | 1 | 2 | 1 | - | - | 1 | - | - | - | - | - | - | 5 |
| ケガニ | - | 6 | 14 | - | - | - | - | - | 5 | - | - | - | 25 |
| ズワイガニ・オス | - | - | 10 | - | - | - | - | - | - | - | - | - | 10 |
| ズワイガニ・メス | - | - | - | - | - | - | - | - | - | - | - | - | - |
| ミズダコ | 225 | 143 | 169 | 339 | 122 | 196 | - | - | 78 | 24 | 100 | 58 | 1,452 |
| ヤナギダコ | 13 | 287 | 403 | 1,228 | 600 | 1,292 | - | - | 142 | 99 | 41 | - | 4,102 |
| マダコ | 14 | 2 | - | - | - | - | - | - | - | 3 | 15 | - | 33 |
| スルメイカ | 214 | - | - | - | - | - | - | - | 429 | 281 | 50 | 83 | 1,056 |
| ヤリイカ | 559 | 406 | 133 | 165 | - | - | - | - | 6 | - | 27 | 21 | 1,315 |
| ジンドウイカ | - | - | - | 23 | 45 | 138 | - | - | - | - | - | - | 206 |
| 合計 | 3,915 | 6,299 | 4,980 | 12,766 | 7,240 | 7,510 | - | - | 13,836 | 15,985 | 13,856 | 9,812 | 96,197 |

(2) 貝けた網

| 魚種 \ 月 | 1月 | 2月 | 3月 | 4月 | 5月 | 6月 | 7月 | 8月 | 9月 | 10月 | 11月 | 12月 | 合計 |
|--------|----|----|----|----|----|-------|-------|-------|-------|-------|-------|-------|--------|
| ウバガイ | - | - | - | - | - | 3,673 | 3,589 | 1,835 | 2,400 | 3,271 | 1,203 | 1,160 | 17,131 |
| 合計 | - | - | - | - | - | 3,673 | 3,589 | 1,835 | 2,400 | 3,271 | 1,203 | 1,160 | 17,131 |

(3) 船びき網

| 魚種 \ 月 | 1月 | 2月 | 3月 | 4月 | 5月 | 6月 | 7月 | 8月 | 9月 | 10月 | 11月 | 12月 | 合計 |
|----------|-------|-----|-------|--------|----|----|----|----|----|-----|-----|-----|--------|
| コウナゴ | - | - | 6,302 | 19,462 | - | - | - | - | - | - | - | - | 25,764 |
| イシカワシラウオ | 143 | 199 | 749 | - | - | - | - | - | - | - | - | - | 1,091 |
| サヨリ | 1,037 | 567 | - | - | - | - | - | - | - | - | - | - | 1,604 |
| 合計 | 1,180 | 766 | 7,051 | 19,462 | | | | | | | | | 28,460 |

(4) さし網

| 魚種 \ 月 | 1月 | 2月 | 3月 | 4月 | 5月 | 6月 | 7月 | 8月 | 9月 | 10月 | 11月 | 12月 | 合計 |
|----------|----|----|-----|-----|-----|-------|-------|-----|-----|--------|-------|-----|--------|
| イシカワシラウオ | - | - | 335 | 604 | - | - | - | - | - | - | - | - | 939 |
| シロザケ | - | - | - | - | - | - | - | - | - | 12,672 | 6,080 | - | 18,751 |
| ホウボウ | - | - | - | - | - | - | - | - | - | - | - | 8 | 8 |
| ガザミ | - | - | - | - | 120 | 809 | 1,820 | 652 | 814 | 238 | 43 | 238 | 4,733 |
| ヒラツメガニ | - | - | - | 15 | 28 | 242 | 114 | 31 | 11 | 21 | 5 | 51 | 518 |
| 合計 | - | - | 335 | 619 | 148 | 1,051 | 1,934 | 683 | 825 | 12,931 | 6,128 | 297 | 24,949 |

(5) はえ縄

| 魚種 \ 月 | 1月 | 2月 | 3月 | 4月 | 5月 | 6月 | 7月 | 8月 | 9月 | 10月 | 11月 | 12月 | 合計 |
|--------|----|----|----|----|----|----|----|----|----|-----|-----|-----|-----|
| マダラ | - | - | - | - | - | - | - | - | - | - | 229 | 517 | 747 |
| 合計 | - | - | - | - | - | - | - | - | - | - | 229 | 517 | 747 |

(6)かご

| 魚種 \ 月 | 1月 | 2月 | 3月 | 4月 | 5月 | 6月 | 7月 | 8月 | 9月 | 10月 | 11月 | 12月 | 合計 |
|--------|-----|-----|-----|-----|-----|-----|-----|-----|-----|-----|-----|-----|-------|
| ガザミ | - | - | - | 2 | 72 | 240 | 337 | 260 | 116 | 4 | - | 24 | 1,053 |
| ヒラツメガニ | 16 | 27 | 30 | 72 | 119 | 88 | 80 | 27 | 10 | - | - | 5 | 473 |
| ヒメエソボラ | 4 | - | 11 | 1 | - | - | - | - | - | 15 | 8 | 103 | 142 |
| モスソガイ | - | - | 3 | - | - | - | - | - | - | - | - | 4 | 7 |
| ミズダコ | 253 | 423 | 68 | 26 | 35 | 73 | 22 | - | - | - | - | 8 | 908 |
| マダコ | 298 | 65 | - | - | - | 1 | - | - | 19 | 236 | 86 | - | 704 |
| 合計 | 571 | 514 | 111 | 101 | 227 | 401 | 439 | 287 | 145 | 254 | 94 | 143 | 3,286 |

(7)採貝

| 魚種 \ 月 | 1月 | 2月 | 3月 | 4月 | 5月 | 6月 | 7月 | 8月 | 9月 | 10月 | 11月 | 12月 | 合計 |
|--------|----|----|----|----|----|----|----|----|----|-----|-----|-----|-----|
| アワビ | - | - | - | - | 36 | 70 | 83 | 44 | 40 | - | - | - | 271 |
| ウニ | - | - | - | - | - | - | 11 | 22 | - | - | - | - | 33 |
| 合計 | - | - | - | - | 36 | 70 | 94 | 66 | 40 | - | - | - | 304 |

合計

| 魚種 \ 月 | 1月 | 2月 | 3月 | 4月 | 5月 | 6月 | 7月 | 8月 | 9月 | 10月 | 11月 | 12月 | 合計 |
|--------|-------|-------|--------|--------|-------|--------|-------|-------|--------|--------|--------|--------|---------|
| 合計 | 5,666 | 7,579 | 12,477 | 32,948 | 7,651 | 12,705 | 6,056 | 2,871 | 17,246 | 32,441 | 21,510 | 11,929 | 171,074 |

9 市内の主な水産関係団体(平成28年6月30日現在)

□ 漁業協同組合

| 名 称 | 代表者名 | 所 在 地 | 電話 | FAX |
|------------------------------|--------|-----------------|---------|---------|
| いわき市漁業協同組合 本所(県水産会館内仮事務所) | 江川 章 | いわき市中央台飯野四丁目3-1 | 29-3565 | 29-3566 |
| 江名漁業協同組合 | 加澤 喜一郎 | いわき市江名字北町50 | 55-8251 | 55-8257 |
| 中之作漁業協同組合 | 吉田 喜 | いわき市中之作字勝見ヶ浦51 | 55-7111 | 55-7714 |
| 小名浜機船底曳網漁業協同組合 | 野崎 哲 | いわき市小名浜字辰巳町41 | 54-6121 | 54-6123 |
| 福島県旋網漁業協同組合 | 野崎 哲 | いわき市小名浜字辰巳町41 | 53-5751 | 54-4350 |

□ (内水面)漁業協同組合

| 名 称 | 代表者名 | 所 在 地 | 電話 | FAX |
|-----------|-------|------------------------------|---------|---------|
| 夏井川漁業協同組合 | 草野 貞幸 | いわき市好間町下好間字渋井 131-3-1-201 | 36-6343 | 36-6343 |
| 鮫川漁業協同組合 | 高木 克靖 | いわき市川部町前の内46-1 | 65-6758 | 74-1080 |

□ 水産加工業協同組合

| 名 称 | 代表者名 | 所 在 地 | 電話 | FAX |
|--------------|-------|----------------|---------|---------|
| 四倉水産加工業協同組合 | 濱田 榮一 | いわき市四倉町字六丁目73 | 32-2289 | 32-8104 |
| 中之作水産加工業協同組合 | 吉田 喜昭 | いわき市中之作字勝見ヶ浦51 | 55-6811 | 84-8270 |
| 小名浜水産加工業協同組合 | 小野 利仁 | いわき市小名浜字辰巳町41 | 54-2145 | 52-1239 |

□ その他の水産関係団体

| 名 称 | 代表者名 | 所 在 地 | 電話 | FAX |
|--------------------|-------|-----------------|---------|---------|
| 福島県漁業協同組合連合会 | 野崎 哲 | いわき市中央台飯野四丁目3-1 | 28-9335 | 28-9330 |
| 福島県漁業関係東日本大震災対策本部 | 野崎 哲 | | 28-9335 | 28-9330 |
| 福島県漁連災害復興プロジェクトチーム | 八多 宣幸 | | 46-2822 | 46-2830 |
| 福島県信用漁業協同組合連合会 | 佐藤 弘行 | | 29-2331 | 29-2330 |
| 福島県漁船保険組合 | 佐藤 弘行 | | 29-2323 | 29-0018 |
| 福島県漁業信用基金協会 | 野崎 哲 | | 29-4433 | 29-4499 |
| 全国合同漁業共済組合福島県事務所 | 狩野 一美 | | 28-4747 | 84-7250 |
| 福島県鰹鮪漁業者協会 | 吉田 雄蔵 | いわき市江名字北町50 | 55-7164 | 55-7166 |

※ 市外局番 0246



市の魚・めひかり (平成13年10月1日制定)

淡白・上品な味で知られるいわき沖のめひかりは、本市の代表的な特産品であり、「水産都市いわき」のシンボルとして、市民から親しまれています。

編集・発行

いわき市農林水産部水産課

〒970-8686

福島県いわき市平字梅本21番地

電話(0246)22-7487(直通)