

平成27年度 いわき市の水産

いわき市

目 次

ページ

凡例	
1 港湾・漁港・水産物産地市場位置図	1
(1) 港湾・漁港	1
(2) 水産物産地市場	1
2 産業別就業者数	2
3 漁業経営体数の推移	2
(1) 地区別	2
(2) 漁業種類別	2
4 漁協別漁船隻数	3
5 漁協別指定漁業等許可隻数	4
(1) 指定漁業(農林水産大臣)許可隻数	4
(2) 福島県知事許可漁業許可隻数	4
6 海面漁業の水揚状況	6
(1) 水揚数量及び金額の推移	6
(2) 主要魚種別水揚状況	7
ア 水揚数量上位魚種	7
イ 水揚金額上位魚種	7
(3) 魚種別・港別水揚状況	8
(4) 漁業種類別・港別水揚状況	11
(5) 港別・自船回船別水揚状況	12
(6) 魚種別・月別水揚状況	13
(7) 業種別・月別水揚状況	16
7 資源増殖	17
(1) 地区別ウニ・アワビ・ヒラメ人工種苗放流実績	17
(2) ウニ・アワビ・ヒラメ人工種苗放流数の推移	17
(3) 漁協別・魚種別稚魚放流実績	17
8 試験操業水揚状況	18
9 市内の主な水産関係団体	20

凡 例

- 1 本書は、いわき市の水産業に関する各種統計を収録したものです。
- 2 本書の統計表中において、年とあるのは、その年の1月から12月まで、年度とあるのは、その年の4月から翌年3月までの数値を表しています。
- 3 本書の統計表中における記号の用法は次のとおりです。
 - 「△」…………… 負数
 - 「-」…………… 該当する数値がないもの
- 4 項目4及び項目5における漁業協同組合等の名称は略記しています。
- 5 本書の統計表中において、パーセントで表された数値や、項目6及び項目8の数値については、単位未満を四捨五入して記載しているため、合計と内訳の計が一致しない場合があります。
- 6 項目6の注意点については、次のとおりです。
 - ・ 統計表中の水揚げに関する数値は、すべて市内の水揚げ機関に水揚げされたものを対象とした属地集計となっているため、市内の船が他市町村等の港に水揚げしたものや、水揚げ機関を通さないもの（自家消費されたもの等）については含まれていません。
 - ・ 魚種の表記について、おおむね単一種であると判断された場合はその魚種名を、何種類かが混在していると判断された場合は「～類」と記載しています。
 - ・ 一部の魚種については、括弧（ ）書きで地方名や俗称を記載しています。
 - ・ キタムラサキウニについては、水揚げ機関に「貝焼き」の状態を持ち込まれるため、その数量を記載する際、貝焼き1個あたりを殻付ウニ250gとして換算しています。
- 7 本書の資料とした書籍等は次のとおりです。
 - 項目
 - 2 …………… 「いわき市統計書」いわき市行政経営部行政経営課
 - 4 …………… 「福島県漁船名簿」福島県水産事務所
 - 6、9 …… 「福島県海面漁業漁獲高統計」福島県農林水産部水産課
 - 3、5、7 …… 「福島県水産要覧」福島県農林水産部水産課

1 港湾・漁港・水産物産地市場位置図

平成27年4月1日現在



(1) 港湾・漁港

名称	種別	指定日
久之浜港	第2種漁港／避難港	昭26.7.20／昭32.5.20
四倉港	第2種漁港	平14.3.5
豊間港 (豊間地区／沼之内地区)	第2種漁港	昭26.7.10
江名港	地方港湾	昭27.8.11
中之作港	地方港湾	昭37.7.4
小名浜港	重要港湾	昭和26.1.19
小浜港	第1種漁港	昭26.11.14
勿来港	第2種漁港	昭26.7.10

(2) 水産物産地市場

名称	開設者／卸売業者	面積／買受人数
いわき市漁業協同組合 久之浜地方卸売市場	いわき市漁業協同組合	1,327.36m ² 28名
いわき市漁業協同組合 四倉地方卸売市場	いわき市漁業協同組合	2,841m ² 13名
いわき市漁業協同組合 沼之内支所魚市場	いわき市漁業協同組合	437.5m ² 34名
中之作地方卸売市場	中之作漁業協同組合	1,980m ² 25名
福島県漁業協同組合連合会 地方卸売市場 小名浜魚市場	福島県漁業協同組合連合会／小名浜機船底曳網漁業協同組合	4,570.06m ² 39名
いわき市漁業協同組合 勿来支所魚市場	いわき市漁業協同組合	291.9m ² 28名

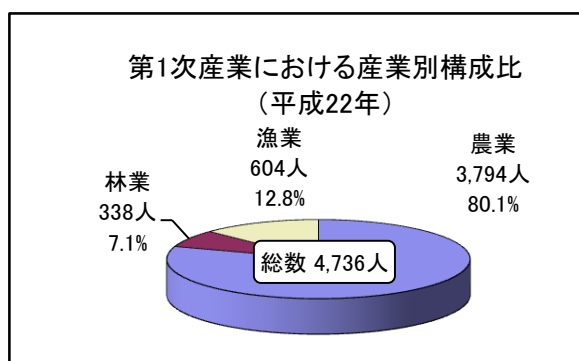
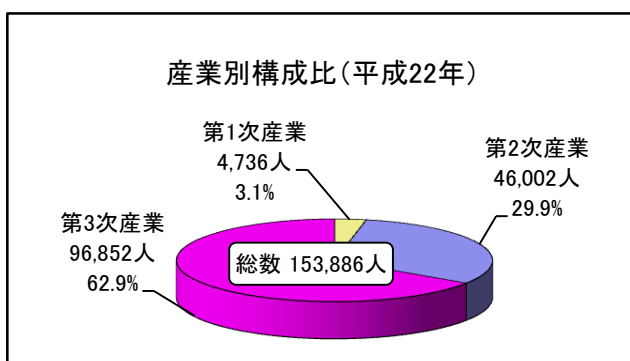
※東日本大震災の影響により、一部施設が撤去されているところがあります。

2 産業別就業者数

(単位:人)

年	総数	第1次産業				第2次産業	第3次産業
		農業	林業	漁業	計		
H12	169,461	6,160	248	995	7,403	60,936	100,810
	構成比(%)	3.8	0.2	0.6	4.6	37.9	62.7
H17	160,757	5,575	287	819	6,681	51,435	101,642
	構成比(%)	3.6	0.2	0.5	4.3	33.4	66.1
H22	153,886	3,794	338	604	4,736	46,002	96,852
	構成比(%)	2.5	0.2	0.4	3.1	29.9	62.9
H17/H22 増減率(%)	△ 4.3	△ 31.9	17.8	△ 26.3	△ 29.1	△ 10.6	△ 4.7

注:分類不能は、総数のみに含めた。



3 漁業経営体数の推移

(1) 地区別

(単位:経営体)

年 地区	H10	H15	H20	H25
勿来	37	26	21	-
小浜	36	22	19	-
小名浜	28	29	20	4
中之作	78	56	53	4
江名	34	29	22	5
豊間	51	47	26	-
沼之内	18	17	16	-
四倉	34	29	25	1
久之浜	53	52	33	-
計	369	307	235	14

(2) 漁業種類別

(単位:経営体)

年 漁業種類	H10	H15	H20	H25	
底 び き 網	遠洋底びき網	2	-	-	-
	沖合底びき網	14	15	10	2
	小型底びき網	31	28	24	-
ひき回し船びき網	55	52	44	-	
大中型まき網	3	3	2	2	
その他の刺網	34	24	22	-	
さんま棒受網	12	10	7	5	
は え 縄	まぐろはえ縄	21	10	5	5
	その他	12	7	6	-
潜水器漁業	×	31	19	-	
その他の漁業等	185	127	96	-	
計	369	307	235	14	

注:(1)(2)ともに、平成13年までは作業従事日数30日未満の経営体を除外していたが、農林統計の集計方法の変更により、14年からは全ての経営体を対象とする。

(2)については、経営体が1年間に営んだ漁業種類のうち、販売金額が第1位のものです。

また、(2)のうち、漁業種類の調査がない項目は、×と示してあります。

4 漁協別漁船隻数(平成26年12月31日現在)

(単位:隻)

漁協等 分類		小 名 浜 底 曳	県 旋 網	中 之 作	江 名	県 鰹 鮪	いわき市							合 計	
							勿 来	小 浜	江 名 町	豊 間	沼 之 内	四 倉	久 之 浜		計
1 級 船	200～499t	4	3	5	-	4	-	-	-	-	-	-	-	-	16
	100～199t	2	-	3	3	1	-	-	-	-	-	1	-	1	10
	計	6	3	8	3	5	-	-	-	-	-	1	-	1	26
	構成比	23.1%	11.5%	30.8%	11.5%	19.2%	-	-	-	-	-	3.8%	-	3.8%	-
2 級 船	15～99t	6	-	-	-	-	1	-	1	-	1	-	7	10	16
	5～14t	15	3	-	1	-	10	-	9	2	7	4	12	44	63
	計	21	3	-	1	-	11	-	10	2	8	4	19	54	79
	構成比	26.6%	3.8%	-	1.3%	-	13.9%	-	12.7%	2.5%	10.1%	5.1%	24.1%	68.4%	-
3 級 船	1～4.9t	8	-	-	1	-	17	6	21	2	11	11	23	91	100
	0～0.9t	6	-	-	-	-	5	13	32	6	17	1	10	84	90
	計	14	-	-	1	-	22	19	53	8	28	12	33	175	190
	構成比	7.4%	-	-	0.5%	-	11.6%	10.0%	27.9%	4.2%	14.7%	6.3%	17.4%	92.1%	-
総 計		41	6	8	5	5	33	19	63	10	36	17	52	230	295
構成比		13.9%	2.0%	2.7%	1.7%	1.7%	11.2%	6.4%	21.4%	3.4%	12.2%	5.8%	17.6%	78.0%	-

5 漁協別指定漁業等許可隻数

(1) 指定漁業(農林水産大臣)許可隻数(平成26年12月31日現在)

(単位:隻)

漁業種類	漁協等	小名浜底曳	県 旋 網	中 之 作	江 名	県 鯉 鮪	いわき市				合計
							沼之内	四倉	久之浜	計	
中型さけ・ます		-	-	1	3	-	-	1	-	1	5
大中型まき網		-	1	-	-	-	-	-	-	-	1
遠洋かつお・まぐろ		-	-	6	-	6	-	-	-	-	12
沖合底びき網		3	-	-	-	-	1	-	5	6	9
いか釣り		-	-	-	-	1	-	-	-	-	1
北太平洋さんま		1	-	3	3	1	-	1	-	1	9
計		4	1	10	6	8	1	2	5	8	37

(2) 福島県知事許可漁業許可隻数(平成26年12月31日現在)

(単位:隻)

漁業種類	漁協	小名浜底曳	中 之 作	江 名	いわき市							合計		
					勿来	小浜	江名町	豊間	沼之内	四倉	久之浜		計	
小型機船底びき網	板曳	1	-	-	6	-	-	-	-	4	2	6	18	19
	餌料曳	-	-	-	-	-	8	4	-	-	-	-	12	12
	餌料板	6	-	-	10	2	10	3	1	7	5	38	44	
	ホッキ貝	-	-	-	-	-	-	-	3	1	16	20	20	
	コタマ貝	-	-	-	1	-	-	-	1	-	-	2	2	

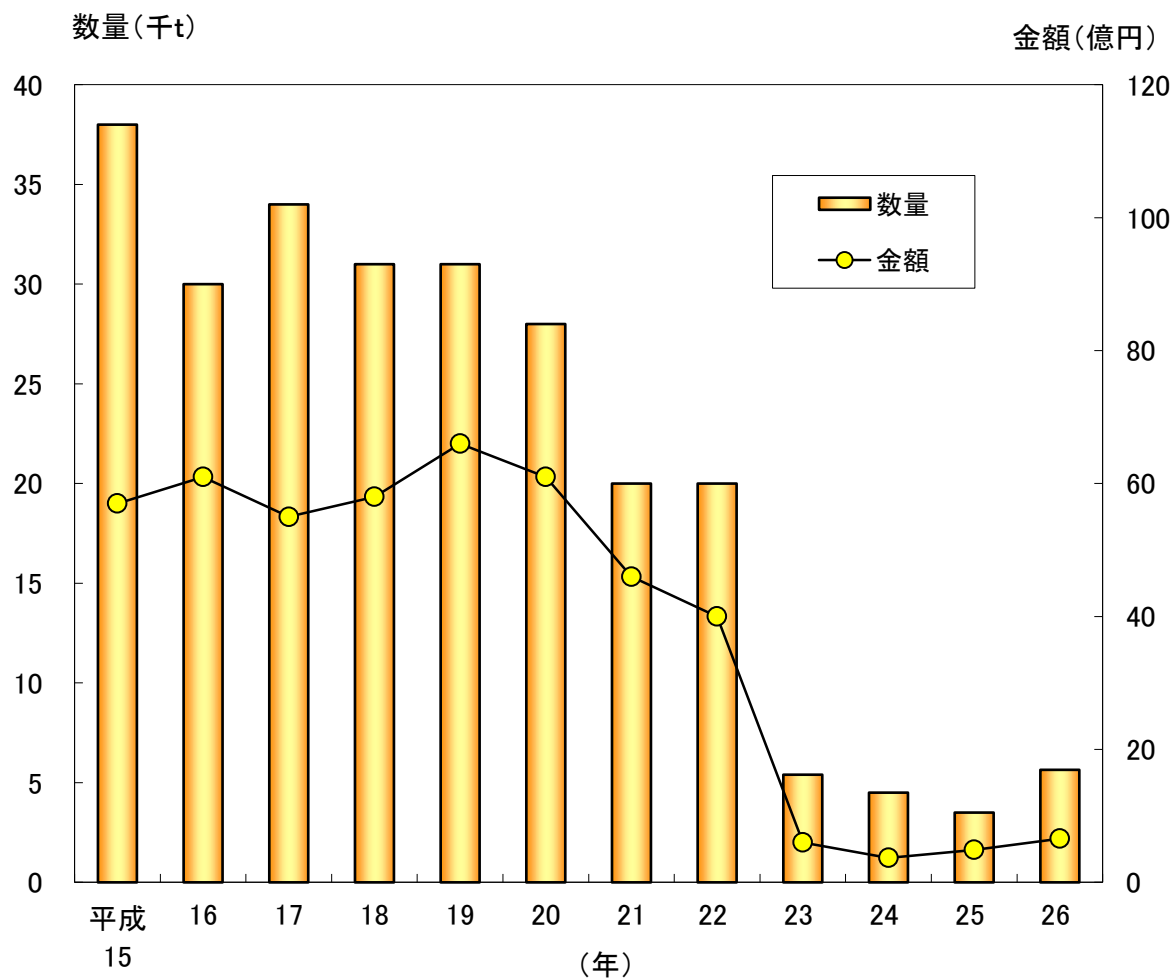
漁協 漁業種類		小名浜底曳	中之作	江名	いわき市							合計	
					勿来	小浜	江名町	豊間	沼之内	四倉	久之浜		計
機船 船びき網	シラウオ	10	-	-	9	-	10	2	4	8	15	48	58
	小シラウオ	-	-	-	1	-	-	-	-	-	-	1	1
	オキアミ	10	-	-	9	-	10	2	4	7	12	44	54
	小オキアミ	-	-	-	2	-	-	-	-	-	-	2	2
	サヨリ	10	-	-	9	-	10	2	4	9	7	41	51
	小サヨリ	-	-	-	1	-	-	-	-	-	-	1	1
さし網	流し網	3	-	-	-	4	9	-	6	4	14	37	40
	かじき	-	1	3	-	-	-	-	-	-	-	-	4
かい網	ハモカゴ	8	-	-	2	-	32	-	-	4	10	48	56
	沿岸カニ	7	-	-	8	17	32	1	5	5	21	89	96
	沖タコ	-	-	-	-	-	-	-	-	-	-	-	-
	沖カニ	-	-	-	-	-	-	-	-	-	-	-	-
	かご	10	-	-	7	16	32	4	6	10	22	97	107
固定刺		13	-	-	13	15	29	1	5	9	24	96	109
つぼ		1	-	-	-	-	4	-	-	5	1	10	11
どう		4	-	-	4	-	4	1	4	2	12	27	31
地びき		-	-	-	-	-	-	-	-	-	1	1	1
潜水器		-	-	-	-	-	-	-	-	-	-	-	-
あわび		-	-	-	-	-	-	-	-	-	-	-	-
うに		-	-	-	-	-	-	-	-	-	-	-	-
計		83	1	3	82	54	190	20	47	73	166	632	719

注：いわき市漁業協同組合豊間支所(いわき市(豊間))については、平成15年度からいわき市漁業協同組合沼之内支所に併合されていますが、当該表中においては従前の例により記載しています。

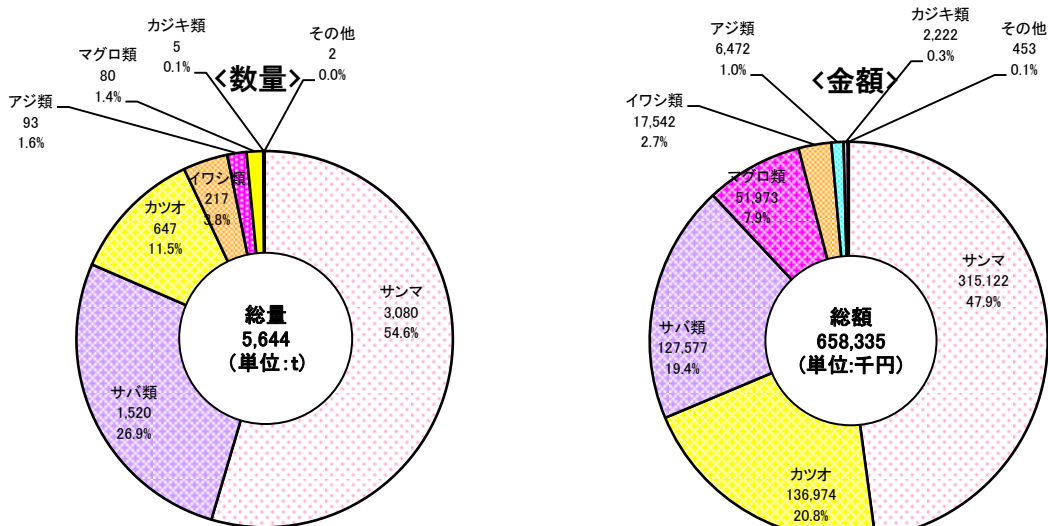
6 海面漁業の水揚状況

(1) 水揚数量及び金額の推移

年	数量(t)	対15年比(%)	金額(千円)	対15年比(%)
H15	38,208	100.0	5,740,364	100.0
H16	29,771	77.9	6,061,450	105.6
H17	33,842	88.6	5,464,830	95.2
H18	30,753	80.5	5,784,520	100.8
H19	31,094	81.4	6,583,301	114.7
H20	27,856	72.9	6,142,650	107.0
H21	20,039	52.4	4,565,860	79.5
H22	20,123	52.7	4,402,950	76.7
H23	5,401	14.1	645,069	11.2
H24	4,535	11.9	373,469	6.5
H25	3,461	9.1	493,661	8.6
H26	5,644	14.8	658,335	11.5



(2) 主要魚種別水揚状況(平成26年)



ア 水揚数量上位魚種

魚種	数量(t)	平均単価 (円/kg)	構成比(%)
サンマ	3,080	102	54.6
サバ類	1,520	84	26.9
カツオ	647	212	11.5
イワシ類	217	81	3.8
アジ類	93	69	1.6
マグロ類	80	645	1.4
カジキ類	5	475	0.1
その他	2	218	0.0
合計	5,644	117	100.0

イ 水揚金額上位魚種

魚種	金額(千円)	平均単価 (円/kg)	構成比(%)
サンマ	315,122	102	47.9
カツオ	136,974	212	20.8
サバ類	127,577	84	19.4
マグロ類	51,973	645	7.9
イワシ類	17,542	81	2.7
アジ類	6,472	69	1.0
カジキ類	2,222	475	0.3
その他	453	218	0.1
合計	658,335	117	100.0

数量(kg)
金額(千円)

(3) 魚種別・港別水揚状況(平成26年)

魚種 \ 港	勿来	小浜	小名浜	中之作	江名	豊間/ 沼之内地区	四倉	久之浜	合計
カツオ	-	-	549,364	97,526	-	-	-	-	646,890
ソウダガツオ類	-	-	92,905	44,069	-	-	-	-	136,974
マグロ類	-	-	79,688	875	-	-	-	-	80,562
	-	-	51,720	253	-	-	-	-	51,973
カジキ類	-	-	4,676	-	-	-	-	-	4,676
	-	-	2,222	-	-	-	-	-	2,222
サメ類	-	-	-	-	-	-	-	-	-
	-	-	-	-	-	-	-	-	-
サケ類	-	-	-	-	-	-	-	-	-
	-	-	-	-	-	-	-	-	-
イワシ類	-	-	217,267	-	-	-	-	-	217,267
	-	-	17,542	-	-	-	-	-	17,542
イワシ類シラス (マシラス、カタクチシラス)	-	-	-	-	-	-	-	-	-
	-	-	-	-	-	-	-	-	-
アジ類	-	-	93,365	-	-	-	-	-	93,365
	-	-	6,472	-	-	-	-	-	6,472
サバ類	-	-	1,519,621	-	-	-	-	-	1,519,621
	-	-	127,577	-	-	-	-	-	127,577
サンマ	-	-	3,038,008	41,752	-	-	-	-	3,079,760
	-	-	312,416	2,705	-	-	-	-	315,122
ブリ類	-	-	-	-	-	-	-	-	-
	-	-	-	-	-	-	-	-	-
ヒラメ	-	-	-	-	-	-	-	-	-
	-	-	-	-	-	-	-	-	-
カレイ類	-	-	-	-	-	-	-	-	-
	-	-	-	-	-	-	-	-	-
タラ類 (マダラ、スケトウダラ)	-	-	-	-	-	-	-	-	-
	-	-	-	-	-	-	-	-	-

魚種 \ 港	勿来	小浜	小名浜	中之作	江名	豊間/ 沼之内地区	四倉	久之浜	合計
メヌケ類	-	-	-	-	-	-	-	-	-
	-	-	-	-	-	-	-	-	-
キチジ類	-	-	-	-	-	-	-	-	-
	-	-	-	-	-	-	-	-	-
ニベ類 (イシモチ等)	-	-	-	-	-	-	-	-	-
	-	-	-	-	-	-	-	-	-
アオメエソ類 (メヒカリ)	-	-	-	-	-	-	-	-	-
	-	-	-	-	-	-	-	-	-
マアナゴ	-	-	-	-	-	-	-	-	-
	-	-	-	-	-	-	-	-	-
タイ類	-	-	-	-	-	-	-	-	-
	-	-	-	-	-	-	-	-	-
ギス類	-	-	-	-	-	-	-	-	-
	-	-	-	-	-	-	-	-	-
エゾイソアイナメ (ドンコ)	-	-	-	-	-	-	-	-	-
	-	-	-	-	-	-	-	-	-
キアンコウ	-	-	-	-	-	-	-	-	-
	-	-	-	-	-	-	-	-	-
カナガシラ	-	-	-	-	-	-	-	-	-
	-	-	-	-	-	-	-	-	-
メバル類	-	-	-	-	-	-	-	-	-
	-	-	-	-	-	-	-	-	-
クロガラ類	-	-	-	-	-	-	-	-	-
	-	-	-	-	-	-	-	-	-
アイナメ	-	-	-	-	-	-	-	-	-
	-	-	-	-	-	-	-	-	-
ケムシカジカ	-	-	-	-	-	-	-	-	-
	-	-	-	-	-	-	-	-	-
サワラ	-	-	-	-	-	-	-	-	-
	-	-	-	-	-	-	-	-	-
シイラ	-	-	75	4	-	-	-	-	79
	-	-	3	0	-	-	-	-	4

魚種 \ 港	勿来	小浜	小名浜	中之作	江名	豊間/ 沼之内地区	四倉	久之浜	合計
スズキ	-	-	-	-	-	-	-	-	-
イカナゴ類 (メロウト、コウナゴ)	-	-	-	-	-	-	-	-	-
シラウオ類	-	-	-	-	-	-	-	-	-
サヨリ	-	-	-	-	-	-	-	-	-
フグ類	-	-	-	-	-	-	-	-	-
その他の魚類	-	-	1,999	-	-	-	-	-	1,999
	-	-	450	-	-	-	-	-	450
エビ類	-	-	-	-	-	-	-	-	-
カニ類	-	-	-	-	-	-	-	-	-
オキアミ類	-	-	-	-	-	-	-	-	-
貝類	-	-	-	-	-	-	-	-	-
イカ類	-	-	-	-	-	-	-	-	-
タコ類	-	-	-	-	-	-	-	-	-
キタムラサキウニ	-	-	-	-	-	-	-	-	-
その他の水産動物	-	-	-	-	-	-	-	-	-
海藻類	-	-	-	-	-	-	-	-	-
合 計	-	-	5,504,062	140,157	-	-	-	-	5,644,218
	-	-	611,308	47,027	-	-	-	-	658,335

数量(kg)
金額(千円)

(4) 漁業種類別・港別水揚状況(平成26年)

港		勿来	小浜	小名浜	中之作	江名	豊間/ 沼之内地区	四倉	久之浜	合計
漁業種類										
底 引 き 網	沖合底びき網	-	-	-	-	-	-	-	-	-
		-	-	-	-	-	-	-	-	-
	小型機船底びき網	-	-	-	-	-	-	-	-	-
	貝けた網	-	-	-	-	-	-	-	-	-
		-	-	-	-	-	-	-	-	-
機船船びき網		-	-	-	-	-	-	-	-	-
		-	-	-	-	-	-	-	-	-
まき網		-	-	2,407,240	98,405	-	-	-	-	2,505,645
		-	-	251,223	44,322	-	-	-	-	295,544
沖合流し網		-	-	-	-	-	-	-	-	-
		-	-	-	-	-	-	-	-	-
沿岸流し網		-	-	-	-	-	-	-	-	-
		-	-	-	-	-	-	-	-	-
固定式さし網		-	-	-	-	-	-	-	-	-
		-	-	-	-	-	-	-	-	-
さんま棒受網		-	-	3,038,008	41,752	-	-	-	-	3,079,760
		-	-	312,416	2,705	-	-	-	-	315,122
沿岸はえ縄		-	-	-	-	-	-	-	-	-
		-	-	-	-	-	-	-	-	-
かつお一本釣り		-	-	-	-	-	-	-	-	-
		-	-	-	-	-	-	-	-	-
その他の一本釣り		-	-	-	-	-	-	-	-	-
		-	-	-	-	-	-	-	-	-
ひき釣り		-	-	-	-	-	-	-	-	-
		-	-	-	-	-	-	-	-	-
かご、どう、つぼ		-	-	-	-	-	-	-	-	-
		-	-	-	-	-	-	-	-	-
採貝、採藻		-	-	-	-	-	-	-	-	-
		-	-	-	-	-	-	-	-	-
その他の海面漁業		-	-	58,814	-	-	-	-	-	58,814
		-	-	47,669	-	-	-	-	-	47,669
合 計		-	-	5,504,062	140,157	-	-	-	-	5,644,218
		-	-	611,308	47,027	-	-	-	-	658,335

(5) 港別・自船回船別水揚状況

(単位:t・千円)

港	種別	平成23年		平成24年		平成25年		平成26年		H26-H25	
		数量	金額	数量	金額	数量	金額	数量	金額	数量	金額
勿来	自船	123	23,101	-	-	-	-	-	-	-	-
	回船	105	5,987	-	-	-	-	-	-	-	-
	計	228	29,088	-	-	-	-	-	-	-	-
小浜	自船	-	-	-	-	-	-	-	-	-	-
	回船	-	-	-	-	-	-	-	-	-	-
	計	-	-	-	-	-	-	-	-	-	-
小名浜	自船	232	24,078	571	93,089	980	142,615	1,804	195,933	824	53,317
	回船	4,468	414,839	3,886	260,868	2,382	324,815	3,700	415,376	1,318	90,560
	計	4,700	438,917	4,457	353,957	3,362	467,430	5,504	611,308	2,142	143,878
中之作	自船	-	-	52	3,834	22	2,298	43	2,955	21	657
	回船	-	-	26	15,678	77	23,931	97	44,072	20	20,141
	計	-	-	78	19,512	98	26,230	140	47,027	42	20,798
江名	自船	-	-	-	-	-	-	-	-	-	-
	回船	-	-	-	-	-	-	-	-	-	-
	計	-	-	-	-	-	-	-	-	-	-
豊間/ 沼之内地区	自船	91	37,679	-	-	-	-	-	-	-	-
	回船	9	4,576	-	-	-	-	-	-	-	-
	計	100	42,255	-	-	-	-	-	-	-	-
四倉	自船	29	12,430	-	-	-	-	-	-	-	-
	回船	-	-	-	-	-	-	-	-	-	-
	計	29	12,430	-	-	-	-	-	-	-	-
久之浜	自船	322	112,302	-	-	-	-	-	-	-	-
	回船	21	10,077	-	-	-	-	-	-	-	-
	計	343	122,379	-	-	-	-	-	-	-	-
合計	自船	799	209,590	623	96,923	1,001	144,913	1,847	198,888	846	53,974
	回船	4,602	435,479	3,912	276,546	2,459	348,747	3,797	459,448	1,338	110,701
	計	5,401	645,069	4,535	373,469	3,461	493,660	5,644	658,335	2,184	164,675

数量(t)
金額(千円)

(6) 魚種別・月別水揚状況(平成26年)

魚種 \ 月	1月	2月	3月	4月	5月	6月	7月	8月	9月	10月	11月	12月	合計
カツオ	-	-	-	-	18	250	183	196	-	-	-	-	647
ソウダガツオ類	-	-	-	-	6,757	44,680	39,966	45,570	-	-	-	-	136,974
マグロ類	-	-	-	-	38	24	1	8	-	-	10	-	81
	-	-	-	-	27,791	12,106	145	1,948	-	-	9,983	-	51,973
カジキ類	-	-	-	-	-	4	0	0	-	-	0	-	5
	-	-	-	-	-	1,955	46	16	-	-	205	-	2,222
サメ類	-	-	-	-	-	-	-	-	-	-	-	-	-
	-	-	-	-	-	-	-	-	-	-	-	-	-
サケ類	-	-	-	-	-	-	-	-	-	-	-	-	-
	-	-	-	-	-	-	-	-	-	-	-	-	-
イワシ類	-	-	-	50	117	51	-	-	-	-	-	-	217
	-	-	-	3,313	9,653	4,576	-	-	-	-	-	-	17,542
イワシ類シラス (マシラス、カタクチシラス)	-	-	-	-	-	-	-	-	-	-	-	-	-
	-	-	-	-	-	-	-	-	-	-	-	-	-
アジ類	-	-	-	7	-	86	-	-	-	-	-	-	93
	-	-	-	847	-	5,626	-	-	-	-	-	-	6,472
サバ類	571	429	57	141	91	2	22	-	-	-	55	151	1,520
	54,609	35,298	4,482	10,501	6,414	102	1,203	-	-	-	4,383	10,585	127,577
サンマ	-	-	-	-	-	-	-	-	194	1,069	1,449	368	3,080
	-	-	-	-	-	-	-	-	29,861	129,976	120,891	34,393	315,122
ブリ類	-	-	-	-	-	-	-	-	-	-	-	-	-
	-	-	-	-	-	-	-	-	-	-	-	-	-
ヒラメ	-	-	-	-	-	-	-	-	-	-	-	-	-
	-	-	-	-	-	-	-	-	-	-	-	-	-
カレイ類	-	-	-	-	-	-	-	-	-	-	-	-	-
	-	-	-	-	-	-	-	-	-	-	-	-	-
タラ類 (マダラ、スケトウダラ)	-	-	-	-	-	-	-	-	-	-	-	-	-
	-	-	-	-	-	-	-	-	-	-	-	-	-
メヌケ類	-	-	-	-	-	-	-	-	-	-	-	-	-
	-	-	-	-	-	-	-	-	-	-	-	-	-
キチジ類	-	-	-	-	-	-	-	-	-	-	-	-	-
	-	-	-	-	-	-	-	-	-	-	-	-	-

魚種 \ 月	1月	2月	3月	4月	5月	6月	7月	8月	9月	10月	11月	12月	合計
ニベ類 (イシモチ等)	-	-	-	-	-	-	-	-	-	-	-	-	-
アオメエソ類 (メヒカリ)	-	-	-	-	-	-	-	-	-	-	-	-	-
マアナゴ	-	-	-	-	-	-	-	-	-	-	-	-	-
タイ類	-	-	-	-	-	-	-	-	-	-	-	-	-
ギス類	-	-	-	-	-	-	-	-	-	-	-	-	-
エゾイソアイナメ (ドンコ)	-	-	-	-	-	-	-	-	-	-	-	-	-
キアッコウ	-	-	-	-	-	-	-	-	-	-	-	-	-
カナガシラ	-	-	-	-	-	-	-	-	-	-	-	-	-
メバル類	-	-	-	-	-	-	-	-	-	-	-	-	-
クロガラ類	-	-	-	-	-	-	-	-	-	-	-	-	-
アイナメ	-	-	-	-	-	-	-	-	-	-	-	-	-
ケムシカジカ	-	-	-	-	-	-	-	-	-	-	-	-	-
サワラ	-	-	-	-	-	-	-	-	-	-	-	-	-
シイラ	-	-	-	-	-	0	0	-	-	-	0	-	0
	-	-	-	-	-	0	0	-	-	-	3	-	4
スズキ	-	-	-	-	-	-	-	-	-	-	-	-	-
イカナゴ類 (メロウ、コウナゴ)	-	-	-	-	-	-	-	-	-	-	-	-	-
シラウオ類	-	-	-	-	-	-	-	-	-	-	-	-	-
サヨリ	-	-	-	-	-	-	-	-	-	-	-	-	-

魚種 \ 月	1月	2月	3月	4月	5月	6月	7月	8月	9月	10月	11月	12月	合計
フグ類	-	-	-	-	-	-	-	-	-	-	-	-	-
その他の魚類	-	-	-	0	0	1	-	-	-	-	0	-	2
	-	-	-	291	-	111	-	-	-	-	48	-	450
エビ類	-	-	-	-	-	-	-	-	-	-	-	-	-
カニ類	-	-	-	-	-	-	-	-	-	-	-	-	-
オキアミ類	-	-	-	-	-	-	-	-	-	-	-	-	-
貝類	-	-	-	-	-	-	-	-	-	-	-	-	-
イカ類	-	-	-	-	-	-	-	-	-	-	-	-	-
タコ類	-	-	-	-	-	-	-	-	-	-	-	-	-
キタムラサキウニ	-	-	-	-	-	-	-	-	-	-	-	-	-
その他の水産動物	-	-	-	-	-	-	-	-	-	-	-	-	-
海藻類	-	-	-	-	-	-	-	-	-	-	-	-	-
合計	571	429	57	199	263	417	206	204	194	1,069	1,515	519	5,644
	54,609	35,298	4,482	14,951	50,615	69,157	41,360	47,534	29,861	129,976	135,513	44,978	658,335

数量(t)
金額(千円)

(7)業種別・月別水揚状況(平成26年)

漁業種類		月												合計	
		1月	2月	3月	4月	5月	6月	7月	8月	9月	10月	11月	12月		
底引き網	沖合底びき網	-	-	-	-	-	-	-	-	-	-	-	-	-	-
	小型機船底びき網	-	-	-	-	-	-	-	-	-	-	-	-	-	-
	貝けた網	-	-	-	-	-	-	-	-	-	-	-	-	-	-
機船船びき網		-	-	-	-	-	-	-	-	-	-	-	-	-	-
まき網		571	429	57	199	233	399	206	204	-	-	55	151	2,506	
		54,609	35,298	4,482	14,951	24,937	57,405	41,360	47,534	-	-	4,383	10,585	295,544	
沖合流し網		-	-	-	-	-	-	-	-	-	-	-	-	-	-
沿岸流し網		-	-	-	-	-	-	-	-	-	-	-	-	-	-
固定式さし網		-	-	-	-	-	-	-	-	-	-	-	-	-	-
さんま棒受網		-	-	-	-	-	-	-	-	194	1,069	1,449	368	3,080	
		-	-	-	-	-	-	-	-	29,861	129,976	120,891	34,393	315,122	
沿岸はえ縄		-	-	-	-	-	-	-	-	-	-	-	-	-	-
かつお一本釣り		-	-	-	-	-	-	-	-	-	-	-	-	-	-
その他の一本釣り		-	-	-	-	-	-	-	-	-	-	-	-	-	-
ひき釣り		-	-	-	-	-	-	-	-	-	-	-	-	-	-
かご、どう、つぼ		-	-	-	-	-	-	-	-	-	-	-	-	-	-
採貝、採藻		-	-	-	-	-	-	-	-	-	-	-	-	-	-
その他の海面漁業		-	-	-	-	30	18	-	-	-	-	11	-	59	
		-	-	-	-	25,678	11,752	-	-	-	-	10,239	-	47,669	
合 計		571	429	57	199	263	417	206	204	194	1,069	1,515	519	5,644	
		54,609	35,298	4,482	14,951	50,615	69,157	41,360	47,534	29,861	129,976	135,513	44,978	658,335	

7 資源増殖

海面漁業

(1) 地区別ウニ・アワビ人口種苗放流実績
(平成26年度)単位:個(ウニ、アワビ)、尾(ヒラメ)

地区 \ 種別	ウニ	アワビ	ヒラメ
勿来	-	1,000	-
小浜	-	8,000	-
小名浜	-	-	-
下神白	-	10,000	-
永崎	-	5,000	-
中之作	-	1,000	-
江名	-	4,000	-
豊間	-	5,000	-
薄磯	-	6,000	-
四倉	-	2,000	-
久之浜	-	4,000	-
計	-	46,000	-

(2) ウニ・アワビ・ヒラメ人工種苗放流数の推移
単位:個(ウニ、アワビ)、尾(ヒラメ)

年度 \ 種別	ウニ	アワビ	ヒラメ
15	231,000	546,000	160,000
16	230,000	566,000	448,000
17	180,000	577,000	402,000
18	160,000	592,500	412,000
19	140,500	555,000	412,000
20	160,500	471,000	412,000
21	115,500	485,000	402,000
22	145,000	407,000	403,000
23	-	-	-
24	-	-	-
25	-	46,000	-
26	-	46,000	-

内水面漁業

(3) 漁協別・魚種別稚魚放流実績

年度	魚種 漁協	さけ	こい	ふな	あゆ	うぐい	いわな	やまめ	うなぎ
		(千尾)	(kg)	(kg)	(kg)	(千尾)	(千尾)	(千尾)	(kg)
24	夏井川	800	-	52	300	9	2	28	-
	鮫川	-	-	-	565	-	7	53	-
	計	800	-	52	865	9	9	81	-
25	夏井川	800	140	40	550	15	2	23	-
	鮫川	-	40	40	1,700	12	7	80	-
	計	800	180	80	2,250	27	9	103	-
26	夏井川	-	10	50	750	21	2.5	25	2
	鮫川	-	40	40	1,200	12	7	83	-
	計	-	50	90	1,950	33	9.5	108	2

8 試験操業水揚状況(平成26年)

(1)底びき網

魚種 \ 月	1月	2月	3月	4月	5月	6月	7月	8月	9月	10月	11月	12月	合計
マアジ	1,970	-	184	130	60	-	-	-	2,706	2,007	1,422	20	8,497
サメガレイ	7	16	48	689	502	260	-	-	-	-	28	-	1,549
アカガレイ	34	14	10	-	-	-	-	-	-	-	-	-	57
ヤナギムシガレイ	43	35	43	204	160	385	-	-	226	444	255	87	1,882
ミギガレイ	1,179	283	382	1,231	1,246	1,992	-	-	736	1,678	1,289	40	10,054
マガレイ	-	-	-	-	-	-	-	-	1,136	2,690	3,086	436	7,348
スケトウダラ	-	-	-	18	-	-	-	-	-	-	-	-	18
キチジ	68	-	-	432	-	395	-	-	91	75	197	-	1,258
アオメエソ	176	170	194	1,376	94	811	-	-	70	206	-	-	3,096
チダイ	-	-	-	-	-	-	-	-	-	-	2	-	2
キアンコウ	488	144	87	73	51	33	-	-	467	179	176	64	1,762
カナガシラ	-	-	-	-	-	-	-	-	930	1,260	934	145	3,269
アカムツ	87	-	-	-	3	2	-	-	138	337	110	-	676
オオクチシナギ	-	-	-	-	-	-	-	-	-	-	-	-	-
カガミダイ	-	-	-	-	-	-	-	-	-	-	-	-	-
ホウボウ	-	-	-	-	-	-	-	-	5	8	4	-	16
マトウダイ	-	-	-	-	-	-	-	-	-	-	-	-	-
メダイ	-	-	-	-	-	-	-	-	-	-	-	-	-
ユメカサゴ	66	13	-	-	-	-	-	-	93	100	61	-	333
ヒゴロモエビ	-	-	-	-	-	2	-	-	-	-	-	1	4
ズワイガニ	-	-	-	-	-	-	-	-	-	-	-	-	-
ベニズワイガニ	-	-	-	-	-	-	-	-	11	-	-	-	11
ケガニ	-	-	-	-	-	5	-	-	9	-	-	-	14
チヂミエゾボラ	-	-	-	-	-	-	-	-	-	-	-	-	-
エゾボラモドキ	-	-	-	-	-	-	-	-	-	-	-	-	-
シライトマキバイ	-	-	-	-	-	-	-	-	-	-	-	-	-
スルメイカ	263	3	-	-	5	-	-	-	66	357	84	5	783
ヤリイカ	2,266	97	679	707	10	-	-	-	-	25	378	4	4,167
ジンドウイカ	-	-	-	-	-	-	-	-	-	-	-	-	-
ミズダコ	252	57	-	202	125	54	-	-	7	56	13	-	766
ヤナギダコ	163	93	95	745	557	574	-	-	379	229	5	-	2,839
オキナマコ	-	-	-	-	-	-	-	-	-	-	-	-	-
合計	7,060	924	1,722	5,807	2,811	4,510	-	-	7,071	9,649	8,042	802	48,399

(2) 貝けた網

魚種 \ 月	1月	2月	3月	4月	5月	6月	7月	8月	9月	10月	11月	12月	合計
ウバガイ	(6/19試験操業開始)	-	-	-	-	1,065	3,679	2,517	1,305	2,094	1,458	763	12,881
合計	-	-	-	-	-	1,065	3,679	2,517	1,305	2,094	1,458	763	12,881

(3) 船びき網

魚種 \ 月	1月	2月	3月	4月	5月	6月	7月	8月	9月	10月	11月	12月	合計
コウナゴ	(3/25試験操業開始)	-	2,259	8,275	-	-	-	-	-	-	-	-	10,534
マシラス、カタクテシラス	(8/26試験操業開始)	-	-	-	-	-	-	4,807	7,843	-	-	-	12,650
合計	-	-	2,259	8,275	-	-	-	4,807	7,843	-	-	-	23,184

(4) さし網、かご漁業

魚種 \ 月	1月	2月	3月	4月	5月	6月	7月	8月	9月	10月	11月	12月	合計
イシカワシラウオ	(3/17試験操業開始)	-	26	57	-	-	-	-	-	-	-	-	83
シロザケ	(6/5試験操業開始)	-	-	-	-	-	-	-	-	7,612	5,525	-	13,137
ヒラツメガニ	(6/5試験操業開始)	-	-	-	-	231	497	189	135	78	32	15	1,177
ガザミ	(6/5試験操業開始)	-	-	-	-	331	379	50	79	134	9	10	992
ヒメエゾボラ	(6/5試験操業開始)	-	-	-	-	-	-	-	-	-	-	11	11
マダコ	(6/5試験操業開始)	-	-	-	-	-	-	-	-	-	-	106	106
ミズダコ	(6/5試験操業開始)	-	-	-	-	-	-	-	-	-	-	8	8
合計	-	-	26	57	-	562	875	239	215	7,824	5,566	149	15,512

(5) 採貝、採藻

魚種 \ 月	1月	2月	3月	4月	5月	6月	7月	8月	9月	10月	11月	12月	合計
アワビ	(5/19試験操業開始)	-	-	-	18	44	66	30	77	-	-	-	234
合計	-	-	-	-	18	44	66	30	77	-	-	-	234

9 市内の主な水産関係団体(平成27年6月30日現在)

□ 漁業協同組合

名 称	代表者名	所 在 地	電話	FAX
いわき市漁業協同組合 本所(県水産会館内仮事務所)	矢吹 正一	いわき市中央台飯野四丁目3-1	29-3565	29-3566
江名漁業協同組合	加澤 喜一郎	いわき市江名字北町50	55-8251	55-8257
中之作漁業協同組合	吉田 喜	いわき市中之作字勝見ヶ浦51	55-7111	55-7714
小名浜機船底曳網漁業協同組合	野崎 哲	いわき市小名浜字辰巳町41	54-6121	54-6123
福島県旋網漁業協同組合	野崎 哲	いわき市小名浜字辰巳町41	53-5751	54-4350

□ (内水面)漁業協同組合

名 称	代表者名	所 在 地	電話	FAX
夏井川漁業協同組合	草野 貞幸	いわき市好間町下好間字渋井 131-3-1-201	36-6343	36-6343
鮫川漁業協同組合	高木 克靖	いわき市川部町前の内46-1	65-6758	74-1080

□ 水産加工業協同組合

名 称	代表者名	所 在 地	電話	FAX
四倉水産加工業協同組合	濱田 榮一	いわき市四倉町字六丁目73	32-2289	32-8104
中之作水産加工業協同組合	吉田 喜昭	いわき市中之作字勝見ヶ浦51	55-6811	84-8270
小名浜水産加工業協同組合	小野 利仁	いわき市小名浜字辰巳町41	54-2145	52-1239

□ その他の水産関係団体

名 称	代表者名	所 在 地	電話	FAX
福島県漁業協同組合連合会	野崎 哲	いわき市中央台飯野四丁目3-1	28-9335	28-9330
福島県漁業関係東日本大震災対策本部	野崎 哲		28-9335	28-9330
福島県漁連災害復興プロジェクトチーム	八多 宣幸		46-2822	46-2830
福島県信用漁業協同組合連合会	佐藤 弘行		29-2331	29-2330
福島県漁船保険組合	佐藤 弘行		29-2323	29-0018
福島県漁業信用基金協会	野崎 哲		29-4433	29-4499
全国合同漁業共済組合福島県事務所	杉目 一郎		28-4747	84-7250
福島県鯉鮪漁業者協会	吉田 雄蔵	いわき市江名字北町50	55-7164	55-7166

※ 市外局番 0246



市の魚・めひかり (平成13年10月1日制定)

淡白・上品な味で知られるいわき沖のめひかりは、本市の代表的な特産品であり、「水産都市いわき」のシンボルとして、市民から親しまれています。

編集・発行

いわき市農林水産部水産課

〒970-8686

福島県いわき市平字梅本21番地

電話(0246)22-7487(直通)