

# 平成24年度 いわき市の水産

いわき市

# 目 次

ページ

## 凡例

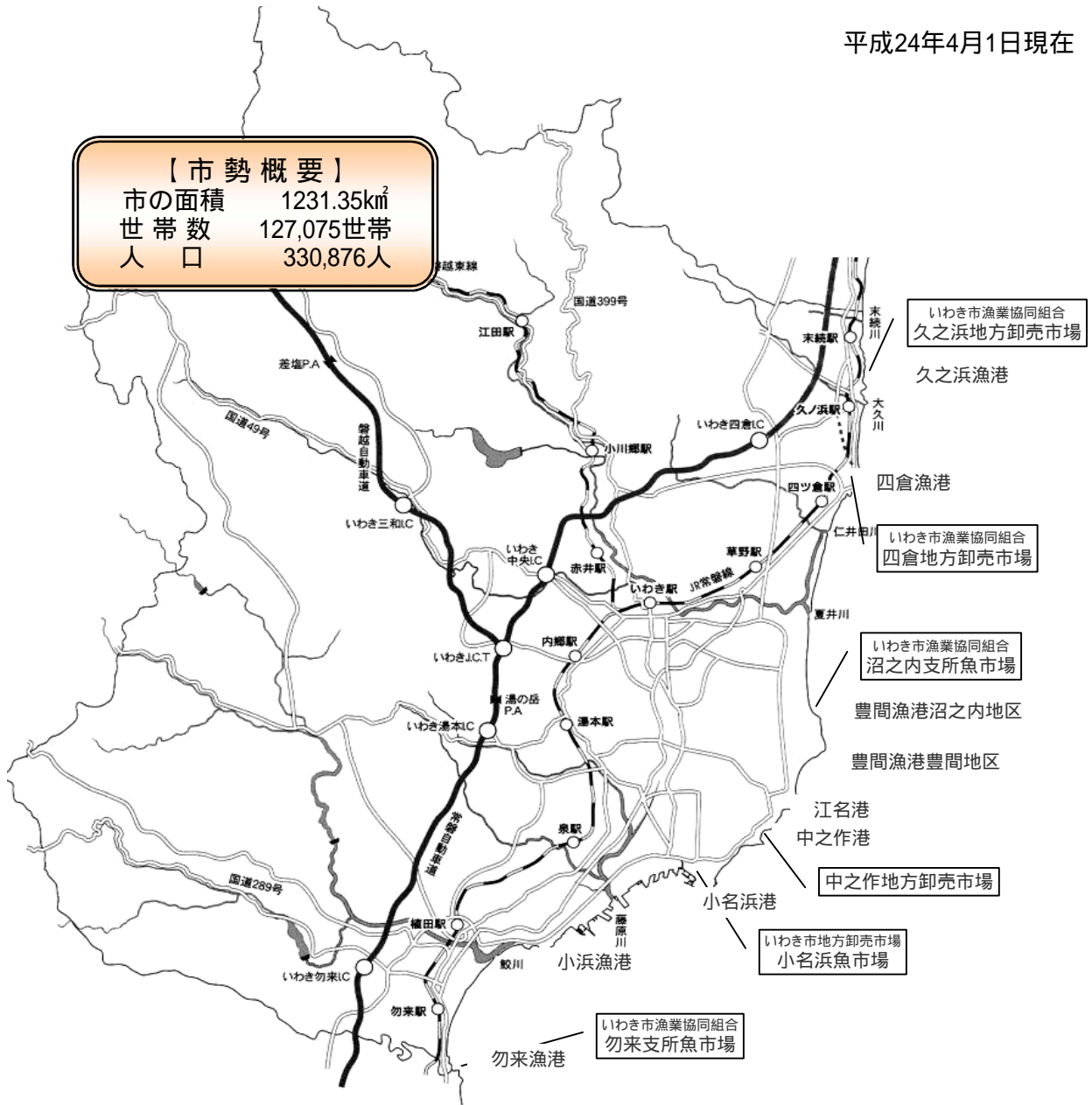
1	港湾・漁港・水産物産地市場位置図	1
(1)	港湾・漁港	1
(2)	水産物産地市場	1
2	産業別就業者数	2
3	漁業経営体数の推移	2
(1)	地区別	2
(2)	漁業種類別	2
4	漁協別漁船隻数	3
5	漁協別指定漁業等許可隻数	4
(1)	指定漁業(農林水産大臣)許可隻数	4
(2)	福島県知事許可漁業許可隻数	4
6	海面漁業の水揚状況	6
(1)	水揚数量及び金額の推移	6
(2)	主要魚種別水揚状況	7
ア	水揚数量上位魚種	7
イ	水揚金額上位魚種	7
(3)	魚種別・港別水揚状況	8
(4)	漁業種類別・港別水揚状況	11
(5)	港別・自船回船別水揚状況	12
(6)	魚種別・月別水揚状況	13
(7)	業種別・月別水揚状況	16
7	資源増殖	17
(1)	地区別ウニ・アワビ・ヒラメ人工種苗放流実績	17
(2)	ウニ・アワビ・ヒラメ人工種苗放流数の推移	17
(3)	漁協別・魚種別稚魚放流実績	17
8	市内の主な水産関係団体	18

## 凡 例

- 1 本書は、いわき市の水産業に関する各種統計を収録したものです。
- 2 本書の統計表中において、年とあるのは、その年の1月から12月まで、年度とあるのは、その年の4月から翌年3月までの数値を表しています。
- 3 本書の統計表中における記号の用法は次のとおりです。
  - 「 」 …………… 負数
  - 「 」 …………… 該当する数値がないもの
- 4 項目4及び項目5における漁業協同組合等の名称は略記しています。
- 5 本書の統計表中において、パーセントで表された数値や、項目6及び項目8の数値については、単位未満を四捨五入して記載しているため、合計と内訳の計が一致しない場合があります。
- 6 項目6の注意点については、次のとおりです。
  - ・ 統計表中の水揚げに関する数値は、すべて市内の水揚げ機関に水揚げされたものを対象とした属地集計となっているため、市内の船が他市町村等の港に水揚げしたものや、水揚げ機関を通さないもの(自家消費されたもの等)については含まれていません。
  - ・ 魚種の表記について、おおむね単一種であると判断された場合はその魚種名を、何種類かが混在していると判断された場合は「～類」と記載しています。
  - ・ 一部の魚種については、括弧( )書きで地方名や俗称を記載しています。
  - ・ キタムラサキウニについては、水揚げ機関に「貝焼き」の状態を持ち込まれるため、その数量を記載する際、貝焼き1個あたりを殻付ウニ250gとして換算しています。
- 7 本書の資料とした書籍等は次のとおりです。
  - 項目
  - 2 …………… 「いわき市統計書」いわき市行政経営部行政経営課
  - 3 …………… 「福島農林水産統計年報」福島農林統計協会
  - 4、5 …… 「福島県漁船名簿」福島県水産事務所
  - 6 …………… 「福島県海面漁業漁獲高統計」福島県農林水産部水産課
  - 7 …………… 「福島県水産要覧」福島県農林水産部水産課

# 1 港湾・漁港・水産物産地市場位置図

平成24年4月1日現在



**【市勢概要】**  
 市の面積 1231.35km<sup>2</sup>  
 世帯数 127,075世帯  
 人口 330,876人

## (1) 港湾・漁港

名称	種別	指定日
久之浜港	第2種漁港 / 避難港	昭26.7.20 / 昭32.5.20
四倉港	第2種漁港	平14.3.5
豊間港 (豊間地区 / 沼之内地区)	第2種漁港	昭26.7.10
江名港	地方港湾	昭27.8.11
中之作港	地方港湾	昭37.7.4
小名浜港	重要港湾	昭和26.1.19
小浜港	第1種漁港	昭26.11.14
勿来港	第2種漁港	昭26.7.10

## (2) 水産物産地市場

名称	開設者 / 卸売業者	面積 / 買受人数
いわき市漁業協同組合 久之浜地方卸売市場	いわき市漁業協同組合	1,327.36m <sup>2</sup> 41名
いわき市漁業協同組合 四倉地方卸売市場	いわき市漁業協同組合	2,841m <sup>2</sup> 14名
いわき市漁業協同組合 沼之内支所魚市場	いわき市漁業協同組合	437.5m <sup>2</sup> 43名
中之作地方卸売市場	中之作漁業協同組合	1,980m <sup>2</sup> 18名
いわき市地方卸売市場 小名浜魚市場	いわき市 / 小名浜機船底曳網漁業協同組合	8,112.2m <sup>2</sup> 47名
いわき市漁業協同組合 勿来支所魚市場	いわき市漁業協同組合	291.9m <sup>2</sup> 32名

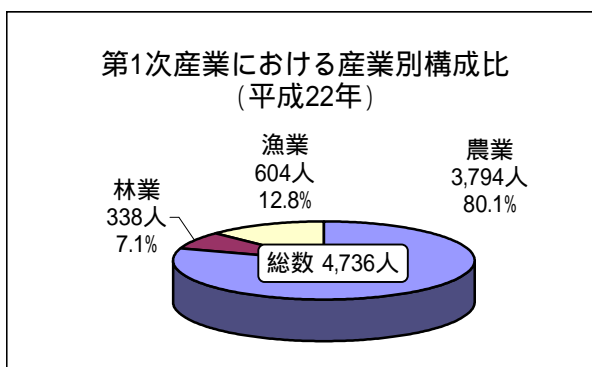
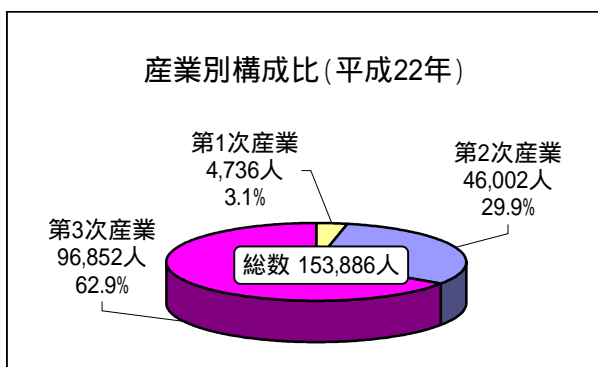
東日本大震災の影響により、一部施設が撤去されているところがあります。

## 2 産業別就業者数

(単位:人)

年	総数	第1次産業				第2次産業	第3次産業
		農業	林業	漁業	計		
H12	169,461	6,160	248	995	7,403	60,936	100,810
	構成比(%)	3.8	0.2	0.6	4.6	37.9	62.7
H17	160,757	5,575	287	819	6,681	51,435	101,642
	構成比(%)	3.6	0.2	0.5	4.3	33.4	66.1
H22	153,886	3,794	338	604	4,736	46,002	96,852
	構成比(%)	2.5	0.2	0.4	3.1	29.9	62.9
H17/H22 増減率(%)	4.3	31.9	17.8	26.3	29.1	10.6	4.7

注:分類不能は、総数のみに含めた。



## 3 漁業経営体数の推移

(1) 地区別 (単位:経営体)

年	H10	H15	H20
地区			
勿来	37	26	21
小浜	36	22	19
小名浜	28	29	20
中之作	78	56	53
江名	34	29	22
豊間	51	47	26
沼之内	18	17	16
四倉	34	29	25
久之浜	53	52	33
計	369	307	235

(2) 漁業種類別 (単位:経営体)

年	H10	H15	H20	
漁業種類				
底びき網	遠洋底びき網	2	0	0
	沖合底びき網	14	15	10
	小型底びき網	31	28	24
ひき回し船びき網	55	52	44	
大中型まき網	3	3	2	
その他の刺網	34	24	22	
さんま棒受網	12	10	7	
はえ縄	まぐろはえ縄	21	10	5
	その他	12	7	6
潜水器漁業	×	31	19	
その他の漁業等	185	127	96	
計	369	307	235	

注:(1)(2)ともに、年間海上作業従事日数30日未満の個人漁業経営体数を除きます。

(2)については、経営体が1年間に営んだ漁業種類のうち、販売金額が第1位のものです。

また、(2)のうち、漁業種類の調査がない項目は、×と示してあります。

4 漁協別漁船隻数(平成23年12月31日現在)

(単位:隻)

分類		漁協等	小名浜底曳	中之作	江名	県鯉鮪	いわき市							合計
							勿来	小浜	江名町	豊間	沼之内	四倉	久之浜	
1級船	200～499t	4	5	-	5	-	-	-	-	-	1	-	1	15
	100～199t	2	2	4	1	-	-	-	-	-	1	-	1	10
	計	6	7	4	6	-	-	-	-	-	2	-	2	25
	構成比	24.0%	28.0%	16.0%	24.0%	-	-	-	-	-	8.0%	-	8.0%	-
2級船	15～99t	9	-	-	-	-	-	-	-	1	1	8	10	19
	5～14t	15	-	1	-	11	-	10	2	6	6	13	48	64
	計	24	-	1	-	11	-	10	2	7	7	21	58	83
	構成比	28.9%	-	1.2%	-	13.3%	-	12.0%	2.4%	8.4%	8.4%	25.3%	69.9%	-
3級船	1～4.9t	5	-	1	-	16	2	17	1	2	10	26	74	80
	0～0.9t	7	-	-	-	2	13	40	9	3	-	5	72	79
	計	12	-	1	-	18	15	57	10	5	10	31	146	159
	構成比	7.5%	-	0.6%	-	11.3%	9.4%	35.8%	6.3%	3.1%	6.3%	19.5%	91.8%	-
総計		42	7	6	6	29	15	67	12	12	19	52	206	267
構成比		15.7%	2.6%	2.2%	2.2%	10.9%	5.6%	25.1%	4.5%	4.5%	7.1%	19.5%	77.2%	-

## 5 漁協別指定漁業等許可隻数

(1) 指定漁業(農林水産大臣)許可隻数(平成23年12月31日現在)

(単位:隻)

漁業種類	漁協等	小名浜底曳	県 旋 網	中 之 作	江 名	県 鯉 鮪	いわき市				合計
							沼之内	四倉	久之浜	計	
中型さけ・ます		-	-	-	-	-	-	-	-	-	-
大中型まき網		-	11	-	-	-	-	-	-	-	11
遠洋かつお・まぐろ		-	-	5	-	7	-	-	-	-	12
沖合底びき網		4	-	-	-	-	1	-	6	7	11
いか釣り		-	-	-	-	1	-	-	-	-	1
北太平洋さんま		1	-	2	3	1	-	1	-	1	8
計		5	11	7	3	9	1	1	6	8	43

(2) 福島県知事許可漁業許可隻数(平成23年12月31日現在)

(単位:隻)

漁業種類	漁協	小名浜	中之作	江名	いわき市							合計		
					勿来	小浜	江名町	豊間	沼之内	四倉	久之浜		計	
小型 機 船 底 び き 網	板曳	1	-	-	6	-	-	-	-	3	2	6	17	18
	餌料曳	-	-	-	-	-	10	1	-	-	-	-	11	11
	餌料板	6	-	-	8	1	7	1	-	-	8	7	32	38
	ホッキ貝	-	-	-	-	-	-	-	-	-	-	13	13	13
	コタマ貝	-	-	-	1	-	-	-	-	1	-	-	2	2

漁協 漁業種類		小名浜	中之作	江名	いわき市							合計	
					勿来	小浜	江名町	豊間	沼之内	四倉	久之浜		計
機船船びき網	シラウオ	10	-	-	10	-	9	2	2	10	16	49	59
	小シラウオ	-	-	-	1	-	-	-	-	-	2	3	3
	オキアミ	10	-	-	10	-	9	2	2	7	10	40	50
	小オキアミ	-	-	-	2	-	-	-	-	-	-	2	2
	サヨリ	10	-	-	10	-	10	2	2	9	9	42	52
	小サヨリ	-	-	-	1	-	-	-	-	-	-	1	1
さし網	流し網	3	-	-	-	2	10	-	3	5	11	31	34
	かじき	-	1	3	-	-	-	-	-	1	-	1	5
かご	ハモカゴ	7	-	-	1	-	28	-	-	3	8	40	47
	沿岸カニ	6	-	-	5	9	28	-	3	4	17	66	72
	沖タコ	-	-	-	-	-	-	-	-	-	-	-	-
	沖カニ	-	-	-	-	-	-	-	-	-	-	-	-
	かご	9	-	-	4	9	29	3	3	7	18	73	82
固定刺		12	-	-	8	6	29	-	3	7	20	73	85
つば		1	-	-	-	-	1	-	-	3	1	5	6
どう		4	-	-	5	-	2	1	3	2	11	24	28
地びき		-	-	-	-	-	-	-	-	-	1	1	1
潜水器		-	-	-	-	-	2	-	-	-	-	2	2
あわび		-	-	-	-	-	-	-	-	-	-	-	-
うに		-	-	-	-	-	-	-	-	-	-	-	-
計		79	1	3	72	27	174	12	25	68	150	528	611

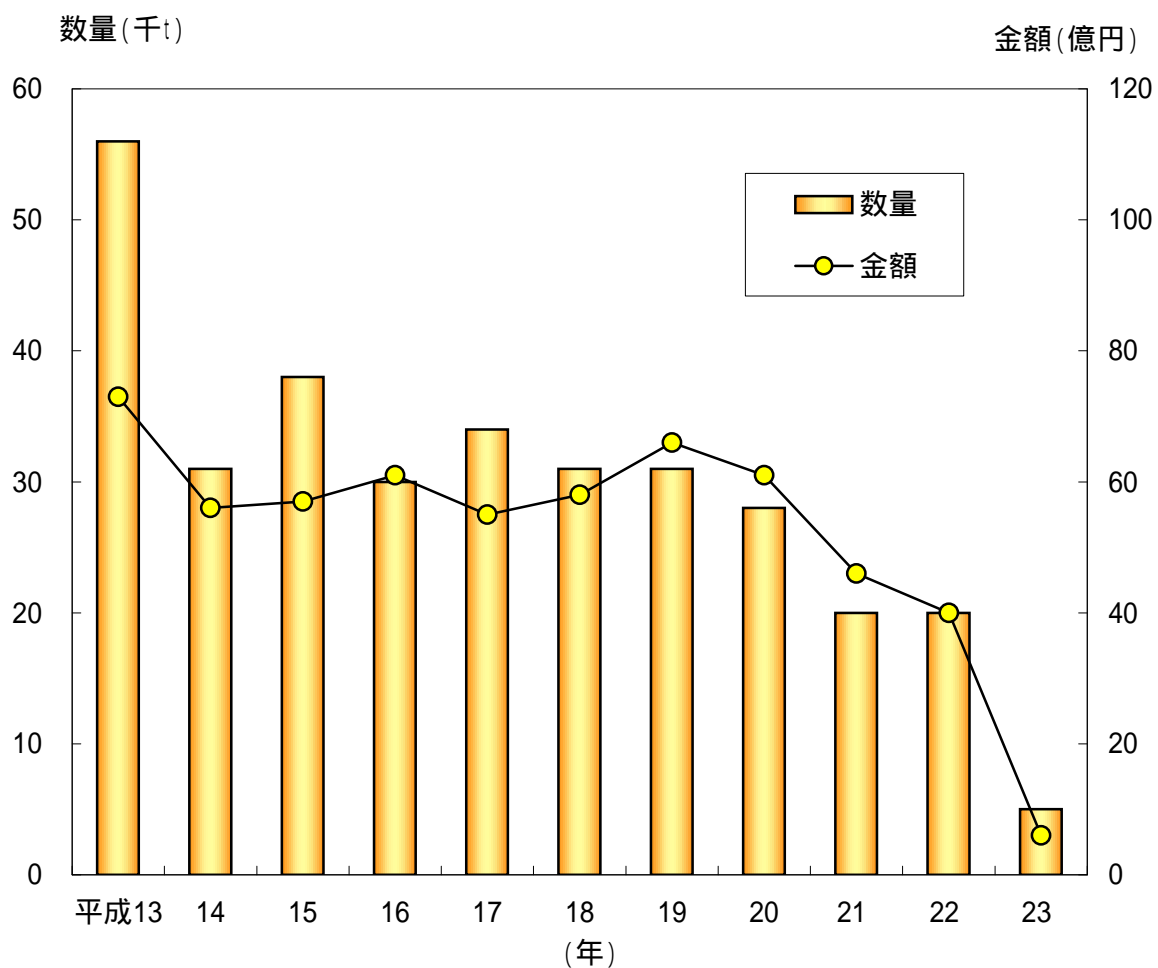
注：いわき市漁業協同組合豊間支所(いわき市(豊間))については、平成15年度からいわき市漁業協同組合沼之内支所に併合されていますが、当該表中においては従前の例により記載しています。



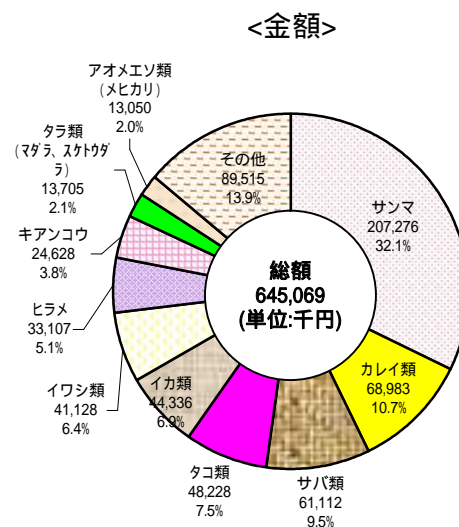
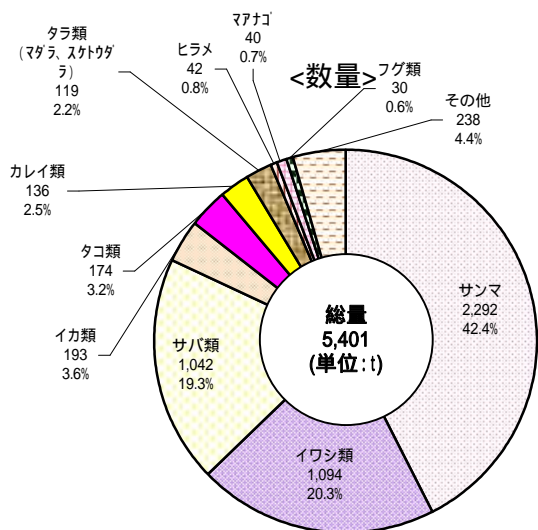
## 6 海面漁業の水揚状況

### (1) 水揚数量及び金額の推移

年	数量(t)	対13年比(%)	金額(千円)	対13年比(%)
H13	55,769	100.0	7,265,108	100.0
H14	30,658	55.0	5,639,885	77.6
H15	38,208	68.5	5,740,364	79.0
H16	29,771	53.4	6,061,450	83.4
H17	33,842	60.7	5,464,830	75.2
H18	30,753	55.1	5,784,520	79.6
H19	31,094	55.8	6,583,301	90.6
H20	27,856	49.9	6,142,650	84.6
H21	20,039	35.9	4,565,860	62.8
H22	20,123	36.1	4,402,950	60.6
H23	5,401	9.7	645,069	8.9



(2) 主要魚種別水揚状況(平成23年)



ア 水揚数量上位魚種

魚種	数量 (t)	平均単価 (円/kg)	構成比 (%)
サンマ	2,292	90	42.4
イワシ類	1,094	38	20.3
サバ類	1,042	59	19.3
イカ類	193	230	3.6
タコ類	174	277	3.2
カレイ類	136	507	2.5
タラ類 (マガラ、スケトウダラ)	119	115	2.2
ヒラメ	42	787	0.8
マアナゴ	40	297	0.7
フグ類	30	232	0.6
その他	238	376	4.4
合計	5,401	119	100.0

イ 水揚金額上位魚種

魚種	金額 (千円)	平均単価 (円/kg)	構成比 (%)
サンマ	207,276	90	32.1
カレイ類	68,983	507	10.7
サバ類	61,112	59	9.5
タコ類	48,228	277	7.5
イカ類	44,336	230	6.9
イワシ類	41,128	38	6.4
ヒラメ	33,107	787	5.1
キアンコウ	24,628	1011	3.8
タラ類 (マガラ、スケトウダラ)	13,705	115	2.1
アオメエソ類 (メヒカリ)	13,050	1175	2.0
その他	89,515	376	13.9
合計	645,069	119	100

数量(kg)
金額(千円)

(3) 魚種別・港別水揚状況(平成23年)

魚種	港	勿来	小浜	小名浜	中之作	江名	豊間/ 沼之内地区	四倉	久之浜	合計
カツオ ソウダカツオ類		-	-	18,548	-	-	-	-	-	18,548
		-	-	2,860	-	-	-	-	-	2,860
マグロ類		-	-	11,321	-	-	-	-	-	11,321
		-	-	10,213	-	-	-	-	-	10,213
カジキ類		-	-	3,693	-	-	-	-	-	3,693
		-	-	1,231	-	-	-	-	-	1,231
サメ類		-	-	1,661	-	-	160	4	1,836	3,660
		-	-	123	-	-	8	0	46	178
サケ類		-	-	16	-	-	2	-	19	36
		-	-	18	-	-	2	-	20	40
イワシ類		179,984	-	914,399	-	-	-	-	-	1,094,383
		7,481	-	33,647	-	-	-	-	-	41,128
イワシ類シラス (マシラス、カクチシラス)		689	-	-	-	-	-	-	4	693
		478	-	-	-	-	-	-	4	482
アジ類		3	-	16,137	-	-	111	33	424	16,707
		0	-	1,008	-	-	24	7	49	1,088
サバ類		3	-	1,041,916	-	-	5	-	154	1,042,078
		0	-	61,104	-	-	2	-	6	61,112
サンマ		-	-	2,291,669	-	-	-	-	-	2,291,669
		-	-	207,276	-	-	-	-	-	207,276
ブリ類		1	-	39	-	-	18	4	46	107
		1	-	8	-	-	5	1	15	30
ヒラメ		6,100	-	5,393	-	-	4,932	2,834	22,804	42,062
		5,467	-	4,171	-	-	4,104	2,195	17,170	33,107
カレイ類		7,196	-	57,878	-	-	16,832	4,762	49,314	135,982
		5,110	-	23,935	-	-	11,057	3,490	25,391	68,983
タラ類 (マダラ、スケトウダラ)		7,792	-	70,443	-	-	6,282	1,957	32,405	118,879
		2,079	-	5,931	-	-	2,428	237	3,031	13,705

魚種 \ 港	勿来	小浜	小名浜	中之作	江名	豊間/ 沼之内地区	四倉	久之浜	合計
メヌケ類	-	-	4	-	-	9	-	-	13
	-	-	5	-	-	18	-	-	22
キチジ類	-	-	9,154	-	-	-	-	-	9,154
	-	-	7,885	-	-	-	-	-	7,885
ニベ類 (イシモチ等)	5,021	-	8,783	-	-	3,029	642	2,190	19,665
	816	-	1,803	-	-	594	64	406	3,683
アオメエソ類 (メヒカリ)	-	-	9,590	-	-	51	-	1,467	11,108
	-	-	10,819	-	-	64	-	2,166	13,050
マアナゴ	3,528	-	15,537	-	-	6,578	1,050	13,614	40,307
	369	-	4,616	-	-	2,735	357	3,911	11,987
タイ類	108	-	353	-	-	195	132	290	1,078
	9	-	53	-	-	47	22	50	180
ギス類	2	-	3,033	-	-	300	-	82	3,417
	1	-	430	-	-	29	-	4	464
エゾイソアイナメ (ドンコ)	450	-	13,371	-	-	1,483	36	3,965	19,304
	191	-	2,051	-	-	500	18	673	3,433
キアンコウ	1,101	-	8,173	-	-	3,771	501	10,803	24,349
	1,266	-	8,916	-	-	3,860	475	10,111	24,628
カナガシラ	21	-	726	-	-	467	60	1,210	2,485
	9	-	184	-	-	146	6	378	722
メバル類	3	-	50	-	-	41	3	182	278
	2	-	32	-	-	31	1	166	232
クロガラ類	74	-	48	-	-	68	23	195	408
	54	-	39	-	-	63	11	169	337
アイナメ	37	-	486	-	-	332	118	1,708	2,681
	36	-	299	-	-	264	46	891	1,536
ケムシカジカ	-	-	4	-	-	14	37	254	309
	-	-	0	-	-	2	3	40	45
サワラ	1	-	354	-	-	12	-	28	396
	1	-	86	-	-	11	-	14	112
シイラ	-	-	105	-	-	-	-	-	105
	-	-	12	-	-	-	-	-	12

魚種 \ 港	勿来	小浜	小名浜	中之作	江名	豊間/ 沼之内地区	四倉	久之浜	合計
スズキ	1,873	-	3,268	-	-	3,416	1,112	12,552	22,221
	477	-	795	-	-	926	214	2,018	4,429
イカナゴ類 (コウダ、コウナゴ)	70	-	-	-	-	15	-	-	85
	15	-	-	-	-	5	-	-	20
シラウオ類	18	-	17	-	-	34	810	1,331	2,210
	32	-	42	-	-	74	1,769	2,964	4,880
サヨリ	2,936	-	-	-	-	1,980	-	14	4,931
	1,678	-	-	-	-	1,959	-	6	3,643
フグ類	1,202	-	2,180	-	-	919	1,092	24,854	30,247
	556	-	868	-	-	421	290	4,873	7,008
その他の魚類	1,353	-	8,954	-	-	3,755	2,233	13,259	29,555
	348	-	2,966	-	-	1,172	211	3,382	8,080
エビ類	2	-	272	-	-	15	5	5	298
	2	-	619	-	-	37	2	10	669
カニ類	-	-	3,263	-	-	24	-	531	3,818
	-	-	2,119	-	-	19	-	334	2,472
オキアミ類	-	-	-	-	-	-	-	-	-
	-	-	-	-	-	-	-	-	-
貝類	19	-	14,194	-	-	3,098	336	3,287	20,934
	10	-	4,280	-	-	899	90	661	5,941
イカ類	1,812	-	119,317	-	-	9,928	5,666	56,251	192,974
	405	-	28,666	-	-	2,415	1,301	11,549	44,336
タコ類	7,015	-	44,570	-	-	31,716	6,027	84,477	173,806
	2,186	-	9,643	-	-	8,198	1,622	26,580	48,228
キタムラサキウニ	-	-	-	-	-	-	-	-	-
	-	-	-	-	-	-	-	-	-
その他の水産動物	30	-	1,041	-	-	161	-	3,442	4,675
	9	-	165	-	-	137	-	5,290	5,601
海藻類	-	-	-	-	-	-	-	-	-
	-	-	-	-	-	-	-	-	-
合 計	228,445	-	4,699,958	-	-	99,750	29,475	342,998	5,400,626
	29,088	-	438,917	-	-	42,255	12,430	122,379	645,069

数量(kg)
金額(千円)

(4) 漁業種類別・港別水揚状況(平成23年)

港		勿来	小浜	小名浜	中之作	江名	豊間/ 沼之内地区	四倉	久之浜	合計
底引き網	沖合底びき網	-	-	278,880	-	-	49,427	-	156,460	484,767
		-	-	82,287	-	-	21,849	-	56,615	160,751
	小型機船底びき網	37,284	-	123,479	-	-	26,725	28,073	153,295	368,855
		16,478	-	37,840	-	-	10,437	10,433	51,636	126,824
	貝けた網	-	-	-	-	-	2,322	325	-	2,647
-		-	-	-	-	651	89	-	740	
機船船びき網	183,746	-	105	-	-	2,181	849	1,581	188,462	
	9,728	-	211	-	-	2,397	1,820	3,121	17,277	
まき網	-	-	1,986,104	-	-	-	-	-	1,986,104	
	-	-	98,260	-	-	-	-	-	98,260	
沖合流し網	-	-	274	-	-	-	-	-	274	
	-	-	225	-	-	-	-	-	225	
沿岸流し網	-	-	-	-	-	-	-	-	-	
	-	-	-	-	-	-	-	-	-	
固定式さし網	7	-	1,902	-	-	990	9	1,062	3,970	
	14	-	914	-	-	498	10	628	2,065	
さんま棒受網	-	-	2,291,669	-	-	-	-	-	2,291,669	
	-	-	207,276	-	-	-	-	-	207,276	
沿岸はえ縄	7,408	-	-	-	-	3,754	-	-	11,162	
	2,868	-	-	-	-	2,021	-	-	4,889	
かつお一本釣り	-	-	-	-	-	-	-	-	-	
	-	-	-	-	-	-	-	-	-	
その他の一本釣り	-	-	111	-	-	128	-	51	290	
	-	-	124	-	-	167	-	52	344	
ひき釣り	-	-	-	-	-	-	-	-	-	
	-	-	-	-	-	-	-	-	-	
かご、どう、つぼ	-	-	872	-	-	14,222	219	30,550	45,863	
	-	-	291	-	-	4,234	78	10,327	14,930	
採貝、採藻	-	-	-	-	-	-	-	-	-	
	-	-	-	-	-	-	-	-	-	
その他の海面漁業	-	-	16,563	-	-	-	-	-	16,563	
	-	-	11,488	-	-	-	-	-	11,488	
合計	228,445	-	4,699,958	-	-	99,750	29,475	342,998	5,400,626	
	29,088	-	438,917	-	-	42,255	12,430	122,379	645,069	

## (5) 港別・自船回船別水揚状況

(単位:t・千円)

港	種別	平成21年		平成22年		平成23年		H23 - H22		
		数量	金額	数量	金額	数量	金額	数量	金額	
勿来	自船	516	201,337	661	184,424	123	23,101	538	161,323	
	回船	342	138,292	707	176,004	105	5,987	602	170,017	
	計	858	339,629	1,368	360,428	228	29,088	1,140	331,340	
小浜	自船	12	42,618	11	48,714	-	-	11	48,714	
	回船	-	-	-	-	-	-	-	-	
	計	12	42,618	11	48,714	-	-	11	48,714	
小名浜	小名浜 漁協取扱	自船	509	120,550	-	-	-	-	-	-
		回船	259	123,974	-	-	-	-	-	-
		計	768	244,524	-	-	-	-	-	-
	小名浜 底曳漁協 取扱	自船	2,314	446,283	2,519	413,593	232	24,078	2,286	389,515
		回船	10,725	1,381,488	8,928	1,375,268	4,468	414,839	4,461	960,429
		計	13,039	1,827,771	11,447	1,788,861	4,700	438,917	6,747	1,349,944
	小名浜計	自船	2,823	566,832	2,519	413,593	232	24,078	2,286	389,515
		回船	10,984	1,505,462	8,928	1,375,268	4,468	414,839	4,461	960,429
		計	13,807	2,072,294	11,447	1,788,861	4,700	438,917	6,747	1,349,944
中之作	自船	3	110	516	47,580	-	-	516	47,580	
	回船	2,756	1,069,521	3,728	1,069,714	-	-	3,728	1,069,714	
	計	2,759	1,069,631	4,244	1,117,294	-	-	4,244	1,117,294	
江名	自船	2	13,756	2	14,544	-	-	0	14,544	
	回船	-	-	-	-	-	-	-	-	
	計	2	13,756	2	14,544	-	-	0	14,544	
豊間/ 沼之内地区	自船	553	247,302	548	258,470	91	37,679	457	220,792	
	回船	48	29,234	46	27,908	9	4,576	37	23,332	
	計	601	276,536	594	286,378	100	42,255	494	244,123	
四倉	自船	224	80,088	258	82,547	29	12,430	229	70,117	
	回船	0	129	-	-	-	-	-	-	
	計	224	80,217	258	82,547	29	12,430	229	70,117	
久之浜	自船	1,703	645,211	2,107	666,476	322	112,302	1,785	554,173	
	回船	74	25,968	92	37,707	21	10,077	72	27,630	
	計	1,777	671,179	2,200	704,182	343	122,379	1,857	581,803	
合計	自船	5,835	1,797,253	6,622	1,716,349	799	209,590	5,823	1,506,759	
	回船	14,204	2,768,607	13,502	2,686,601	4,602	435,479	8,900	2,251,122	
	計	20,039	4,565,860	20,123	4,402,950	5,401	645,069	14,722	3,757,881	

数量(t)
金額(千円)

(7)魚種別・月別水揚状況(平成23年)

魚種 \ 月	1月	2月	3月	4月	5月	6月	7月	8月	9月	10月	11月	12月	合計
カツオ	0	-	-	-	-	-	-	19	-	-	-	-	19
ソウダガツオ類	3	-	-	-	-	-	-	2,857	-	-	-	-	2,860
マグロ類	0	-	-	-	-	-	5	0	-	-	6	-	11
	222	-	-	-	-	-	4,713	51	-	-	5,228	-	10,213
カジキ類	-	-	-	-	-	-	3	0	-	-	1	-	4
	-	-	-	-	-	-	918	6	-	-	307	-	1,231
サメ類	0	3	1	-	-	-	-	-	-	-	-	-	4
	25	126	27	-	-	-	-	-	-	-	-	-	178
サケ類	0	0	0	-	-	-	-	-	-	-	-	-	0
	2	17	21	-	-	-	-	-	-	-	-	-	40
イワシ類	159	597	338	-	-	-	-	-	-	-	-	-	1,094
	6,789	21,350	12,990	-	-	-	-	-	-	-	-	-	41,128
イワシ類シラス (マシラス、カクチシラス)	1	0	-	-	-	-	-	-	-	-	-	-	1
	478	4	-	-	-	-	-	-	-	-	-	-	482
アジ類	17	0	0	-	-	-	-	-	-	-	-	-	17
	1,070	10	8	-	-	-	-	-	-	-	-	-	1,088
サバ類	631	89	80	-	-	-	-	-	-	-	10	231	1,042
	36,814	5,602	5,598	-	-	-	-	-	-	-	577	12,521	61,112
サンマ	-	-	-	-	-	-	-	-	-	566	1,222	503	2,292
	-	-	-	-	-	-	-	-	-	62,056	107,605	37,614	207,276
ブリ類	0	0	0	-	-	-	-	-	-	-	-	-	0
	1	29	0	-	-	-	-	-	-	-	-	-	30
ヒラメ	23	16	4	-	-	-	-	-	-	-	-	-	42
	14,610	13,828	4,670	-	-	-	-	-	-	-	-	-	33,107
カレイ類	61	59	17	-	-	-	-	-	-	-	-	-	136
	35,045	26,391	7,547	-	-	-	-	-	-	-	-	-	68,983
タラ類 (マダラ、スケトウダラ)	29	67	23	-	-	-	-	-	-	-	-	-	119
	5,851	5,853	2,001	-	-	-	-	-	-	-	-	-	13,705
メヌケ類	0	0	-	-	-	-	-	-	-	-	-	-	0
	9	13	-	-	-	-	-	-	-	-	-	-	22
キチジ類	0	4	5	-	-	-	-	-	-	-	-	-	9
	326	3,633	3,926	-	-	-	-	-	-	-	-	-	7,885



魚種 \ 月	1月	2月	3月	4月	5月	6月	7月	8月	9月	10月	11月	12月	合計
ニベ類 (イシモチ等)	5	10	4	-	-	-	-	-	-	-	-	-	20
	825	1,963	895	-	-	-	-	-	-	-	-	-	3,683
アオメエソ類 (メヒカリ)	6	4	1	-	-	-	-	-	-	-	-	-	11
	5,462	5,638	1,950	-	-	-	-	-	-	-	-	-	13,050
マアナゴ	22	13	5	-	-	-	-	-	-	-	-	-	40
	4,464	4,909	2,614	-	-	-	-	-	-	-	-	-	11,987
タイ類	1	0	0	-	-	-	-	-	-	-	-	-	1
	147	30	2	-	-	-	-	-	-	-	-	-	180
ギス類	2	1	0	-	-	-	-	-	-	-	-	-	3
	250	160	54	-	-	-	-	-	-	-	-	-	464
エゾイソアイナメ (ドンコ)	8	8	4	-	-	-	-	-	-	-	-	-	19
	1,497	1,327	610	-	-	-	-	-	-	-	-	-	3,433
キアッコウ	8	12	5	-	-	-	-	-	-	-	-	-	24
	9,434	11,819	3,375	-	-	-	-	-	-	-	-	-	24,628
カナガシラ	1	1	1	-	-	-	-	-	-	-	-	-	2
	168	342	212	-	-	-	-	-	-	-	-	-	722
メバル類	0	0	0	-	-	-	-	-	-	-	-	-	0
	61	79	92	-	-	-	-	-	-	-	-	-	232
クロガラ類	0	0	0	-	-	-	-	-	-	-	-	-	0
	169	115	53	-	-	-	-	-	-	-	-	-	337
アイナメ	1	1	1	-	-	-	-	-	-	-	-	-	3
	514	646	376	-	-	-	-	-	-	-	-	-	1,536
ケムシカジカ	0	0	0	-	-	-	-	-	-	-	-	-	0
	10	22	13	-	-	-	-	-	-	-	-	-	45
サワラ	0	0	0	-	-	-	0	-	-	-	0	-	0
	5	34	1	-	-	-	24	-	-	-	48	-	112
シイラ	-	-	-	-	-	-	-	-	-	-	0	-	0
	-	-	-	-	-	-	-	-	-	-	12	-	12
スズキ	15	6	1	-	-	-	-	-	-	-	-	-	22
	1,902	1,804	723	-	-	-	-	-	-	-	-	-	4,429
イカナゴ類 (メウダ、コウナゴ)	-	-	0	-	-	-	-	-	-	-	-	-	0
	-	-	20	-	-	-	-	-	-	-	-	-	20
シラウオ類	0	2	1	-	-	-	-	-	-	-	-	-	2
	27	3,371	1,482	-	-	-	-	-	-	-	-	-	4,880
サヨリ	4	1	-	-	-	-	-	-	-	-	-	-	5
	2,988	655	-	-	-	-	-	-	-	-	-	-	3,643

魚種 \ 月	1月	2月	3月	4月	5月	6月	7月	8月	9月	10月	11月	12月	合計
フグ類	15	14	1	-	-	-	-	-	-	-	-	-	30
	3,337	3,167	504	-	-	-	-	-	-	-	-	-	7,008
その他の魚類	16	10	2	-	-	-	1	-	-	-	1	-	30
	4,581	2,718	541	-	-	-	47	-	-	-	193	-	8,080
エビ類	0	0	0	-	-	-	-	-	-	-	-	-	0
	205	316	148	-	-	-	-	-	-	-	-	-	669
カニ類	1	2	2	-	-	-	-	-	-	-	-	-	4
	295	1,186	991	-	-	-	-	-	-	-	-	-	2,472
オキアミ類	-	-	-	-	-	-	-	-	-	-	-	-	-
	-	-	-	-	-	-	-	-	-	-	-	-	-
貝類	7	9	4	-	-	-	-	-	-	-	-	-	21
	2,391	2,469	1,081	-	-	-	-	-	-	-	-	-	5,941
イカ類	114	54	25	-	-	-	-	-	-	-	-	-	193
	22,945	14,299	7,091	-	-	-	-	-	-	-	-	-	44,336
タコ類	81	68	25	-	-	-	-	-	-	-	-	-	174
	23,467	17,891	6,870	-	-	-	-	-	-	-	-	-	48,228
キタムラサキウニ	-	-	-	-	-	-	-	-	-	-	-	-	-
	-	-	-	-	-	-	-	-	-	-	-	-	-
その他の水産動物	1	3	2	-	-	-	-	-	-	-	-	-	5
	529	3,334	1,738	-	-	-	-	-	-	-	-	-	5,601
海藻類	-	-	-	-	-	-	-	-	-	-	-	-	-
	-	-	-	-	-	-	-	-	-	-	-	-	-
合計	1,229	1,053	550	-	-	-	9	19	-	566	1,240	735	5,401
	186,921	155,149	68,223	-	-	-	5,701	2,913	-	62,056	113,969	50,135	645,069

数量(t)
金額(千円)

(8)業種別・月別水揚状況(平成23年)

漁業種類		月												合計	
		1月	2月	3月	4月	5月	6月	7月	8月	9月	10月	11月	12月		
底引き網	沖合底びき網	202	202	81	-	-	-	-	-	-	-	-	-	-	485
		64,887	66,928	28,936	-	-	-	-	-	-	-	-	-	-	160,751
	小型機船底びき網	170	151	48	-	-	-	-	-	-	-	-	-	-	369
		57,125	52,022	17,678	-	-	-	-	-	-	-	-	-	-	126,824
貝けた網	3	-	-	-	-	-	-	-	-	-	-	-	-	3	
	740	-	-	-	-	-	-	-	-	-	-	-	-	740	
機船船びき網		165	22	2	-	-	-	-	-	-	-	-	-	188	
		10,347	5,004	1,926	-	-	-	-	-	-	-	-	-	17,277	
まき網		644	663	418	-	-	-	-	19	-	-	10	231	1,986	
		37,494	26,188	18,568	-	-	-	-	2,913	-	-	577	12,521	98,260	
沖合流し網		0	-	-	-	-	-	-	-	-	-	-	-	0	
		225	-	-	-	-	-	-	-	-	-	-	-	225	
沿岸流し網		-	-	-	-	-	-	-	-	-	-	-	-	-	
		-	-	-	-	-	-	-	-	-	-	-	-	-	
固定式さし網		2	1	1	-	-	-	-	-	-	-	-	-	4	
		905	725	434	-	-	-	-	-	-	-	-	-	2,065	
さんま棒受網		-	-	-	-	-	-	-	-	-	566	1,222	503	2,292	
		-	-	-	-	-	-	-	-	-	62,056	107,605	37,614	207,276	
沿岸はえ縄		11	1	0	-	-	-	-	-	-	-	-	-	11	
		4,380	493	16	-	-	-	-	-	-	-	-	-	4,889	
かつお一本釣り		-	-	-	-	-	-	-	-	-	-	-	-	-	
		-	-	-	-	-	-	-	-	-	-	-	-	-	
その他の一本釣り		0	0	0	-	-	-	-	-	-	-	-	-	0	
		48	262	34	-	-	-	-	-	-	-	-	-	344	
ひき釣り		-	-	-	-	-	-	-	-	-	-	-	-	-	
		-	-	-	-	-	-	-	-	-	-	-	-	-	
かご、どう、つぼ		33	12	2	-	-	-	-	-	-	-	-	-	46	
		10,769	3,529	632	-	-	-	-	-	-	-	-	-	14,930	
採貝、採藻		-	-	-	-	-	-	-	-	-	-	-	-	-	
		-	-	-	-	-	-	-	-	-	-	-	-	-	
その他の海面漁業		-	-	-	-	-	-	9	-	-	-	8	-	17	
		-	-	-	-	-	-	5,701	-	-	-	5,787	-	11,488	
合計		1,229	1,053	550	-	-	-	9	19	-	566	1,240	735	5,401	
		186,921	155,149	68,223	-	-	-	5,701	2,913	-	62,056	113,969	50,135	645,069	

7 資源増殖

**海面漁業**

(平成23年度)

(1) 地区別ウニ・アワビ・ヒラメ人工種苗放流実績  
単位:個(ウニ、アワビ)、尾(ヒラメ)

平成23年度については、東日本大震災等の影響により、放流を見送ったため実績がないもの。

(2) ウニ・アワビ・ヒラメ人工種苗放流数の推移  
単位:個(ウニ、アワビ)、尾(ヒラメ)

年度 \ 種別	ウニ	アワビ	ヒラメ
13	175,000	569,000	400,000
14	192,000	567,000	400,000
15	231,000	546,000	160,000
16	230,000	566,000	448,000
17	180,000	577,000	402,000
18	160,000	592,500	412,000
19	140,500	555,000	412,000
20	160,500	471,000	412,000
21	115,500	485,000	402,000
22	145,000	407,000	403,000
23	0	0	0

**内水面漁業**

(3) 漁協別・魚種別稚魚放流実績

年度 \ 魚種 漁協	さけ (千尾)	こい (kg)	ふな (kg)	あゆ (kg)	うぐい (千尾)	いわな (千尾)	やまめ (千尾)	うなぎ (kg)	
22	夏井川	650	60	210	350	21	5	60	7
	鮫川	-	-	-	1,150	154	10	62	-
	計	650	60	210	1,500	175	15	122	7
23	夏井川	674	-	-	120	-	4	30	-
	鮫川	-	-	-	375	-	8	37	-
	計	674	-	-	495	-	12	67	-

8 市内の主な水産関係団体(平成24年10月1日現在)

漁業協同組合

名 称	代表者名	所 在 地	電 話	F A X
いわき市漁業協同組合 本所(県水産会館内仮事務所)	矢吹 正一	いわき市中央台飯野四丁目3-1	29-3565	29-3566
江名漁業協同組合	戸田 廣	いわき市江名字北町50	55 8251	55-8257
中之作漁業協同組合	吉田 喜	いわき市中之作字勝見ヶ浦51	55 7111	55-7714
小名浜機船底曳網漁業協同組合	野崎 哲	いわき市小名浜字栄町5	54 6121	54-6123
福島県旋網漁業協同組合	野崎 哲	いわき市小名浜字栄町5	53 5751	54-4350

(内水面)漁業協同組合

名 称	代表者名	所 在 地	電 話	F A X
夏井川漁業協同組合	遠藤 正男	いわき市好間町下好間字渋井 131 3 201	36 6343	36-6343
鮫川漁業協同組合	高木 克靖	いわき市川部町前の内46 1	65 6758	74-1080

水産加工業協同組合

名 称	代表者名	所 在 地	電 話	F A X
四倉水産加工業協同組合	河村 勝歳	いわき市四倉町字五丁目218	32 5913	
中之作水産加工業協同組合	吉田 喜昭	いわき市中之作字勝見ヶ浦51	55 6811	55 6811
小名浜水産加工業協同組合	小野 利仁	いわき市小名浜字栄町5	54 2145	52-1239

その他の水産関係団体

名 称	代表者名	所 在 地	電 話	F A X
福島県漁業協同組合連合会	野崎 哲	いわき市中央台飯野四丁目3-1	28 9335	28-9330
福島県漁業関係東日本大震災対策本部	野崎 哲		28-9335	28-9330
福島県漁連災害復興プロジェクトチーム	柳内 孝之		46-2822	46-2830
福島県信用漁業協同組合連合会	南部 房幸		29 2331	29-2330
福島県漁船保険組合	金成 勝雄		29 2323	29-0018
福島県漁業信用基金協会	野崎 哲		29 4433	29-4499
全国合同漁業共済組合福島県事務所	杉目 一郎		28-4747	84-7250
福島県鯉鮪漁業者協会	吉田 雄蔵	いわき市江名字北町50	55 7164	53-6929

市外局番 0246



## 市の魚・めひかり (平成13年10月1日制定)

淡白・上品な味で知られるいわき沖のめひかりは、本市の代表的な特産品であり、「水産都市いわき」のシンボルとして、市民から親しまれています。

編集・発行

いわき市農林水産部農政水産課水産振興室

〒970-8686

福島県いわき市平字梅本21番地

電話(0246)22-7487(直通)